



Lokalt
företagsklimat



Företagsklimatet i Oxelösunds kommun 2026

Om undersökningen i Oxelösunds kommun

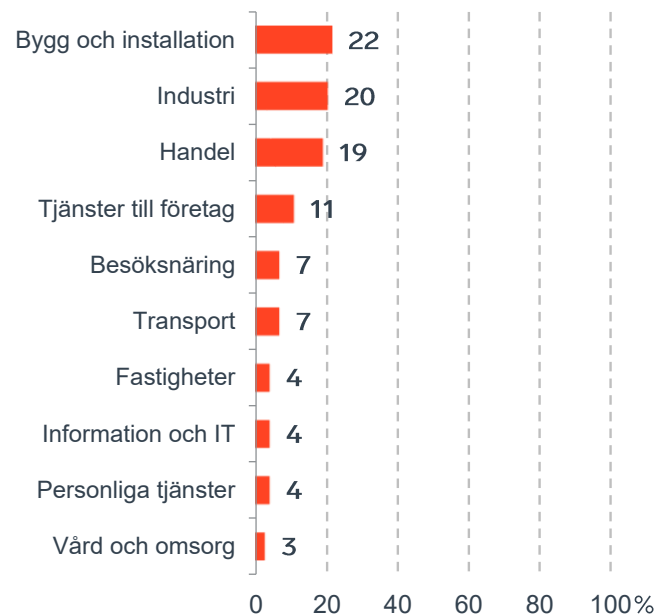


Antal enkäter: 200
Antal svarande företag: 74
Svarsfrekvens: 38 %

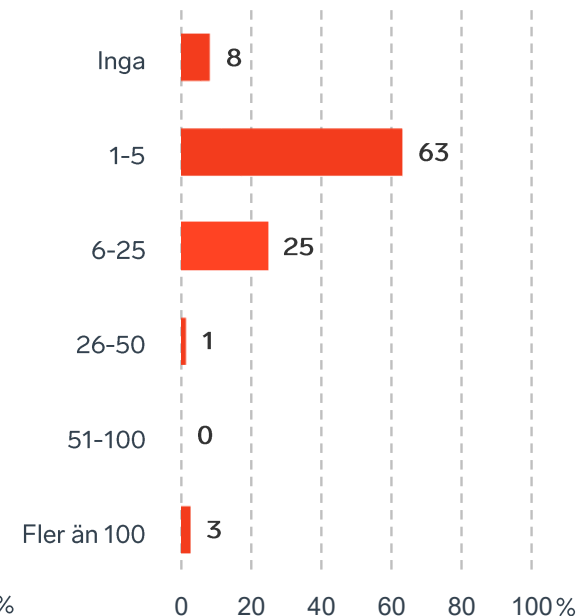


Andel medlemsföretag bland svarande: 26 %

Branschtillhörighet hos svarande företag



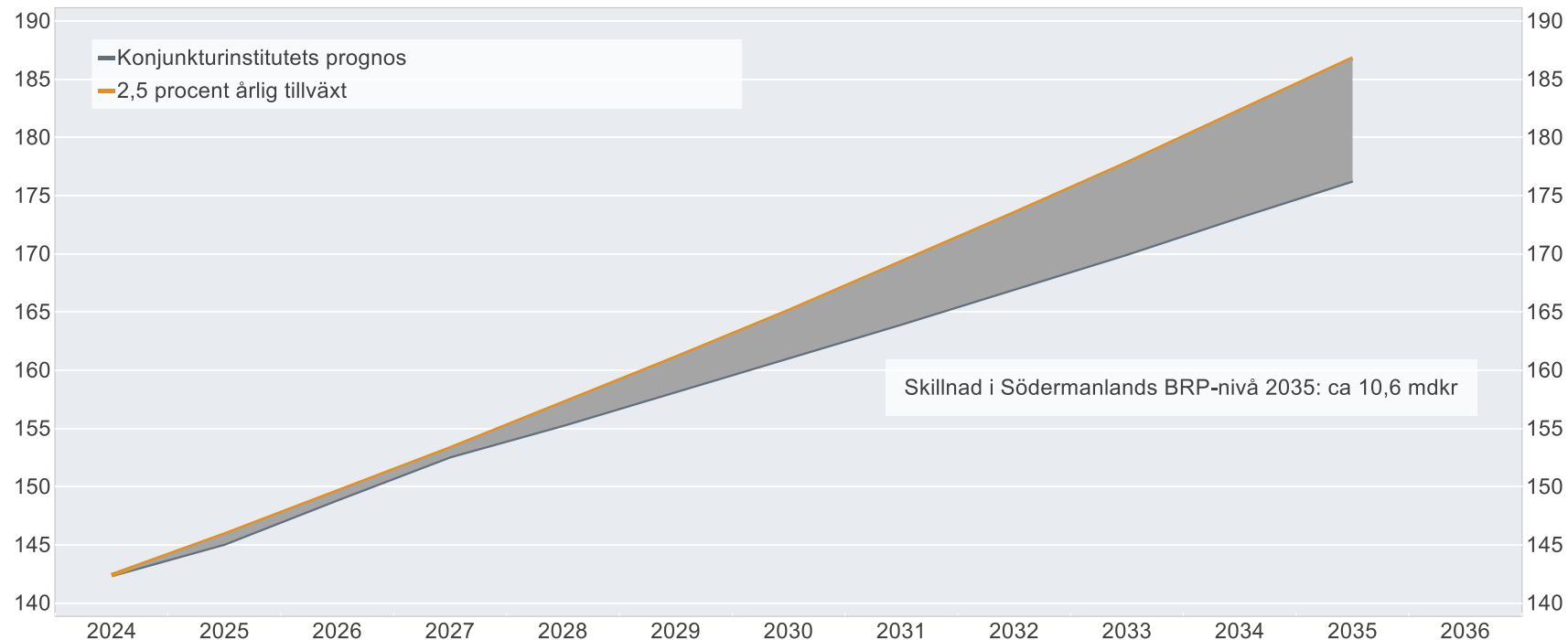
Antal anställda bland svarande företag



Ökat välstånd i Södermanlands län om tillväxten är 2,5%

BRP-utvecklingen vid 2,5 procents årlig tillväxt jämfört med Konjunkturinstitutets prognos

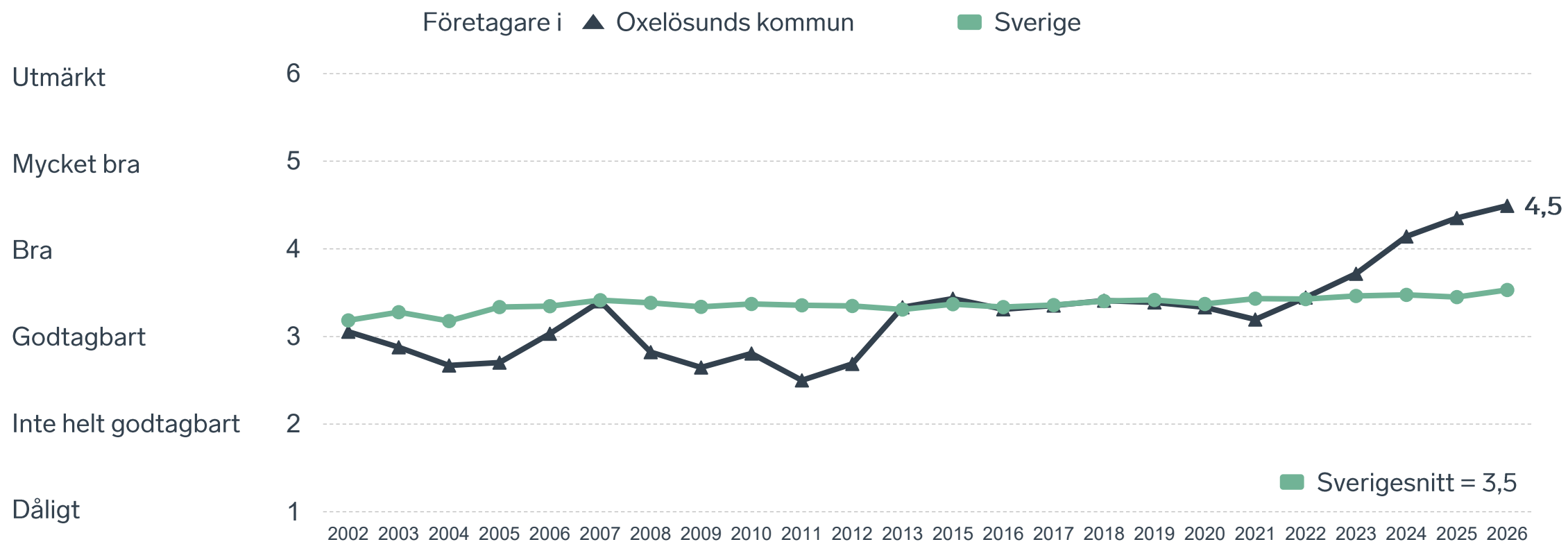
Miljarder svenska kronor i 2024 års prisnivå



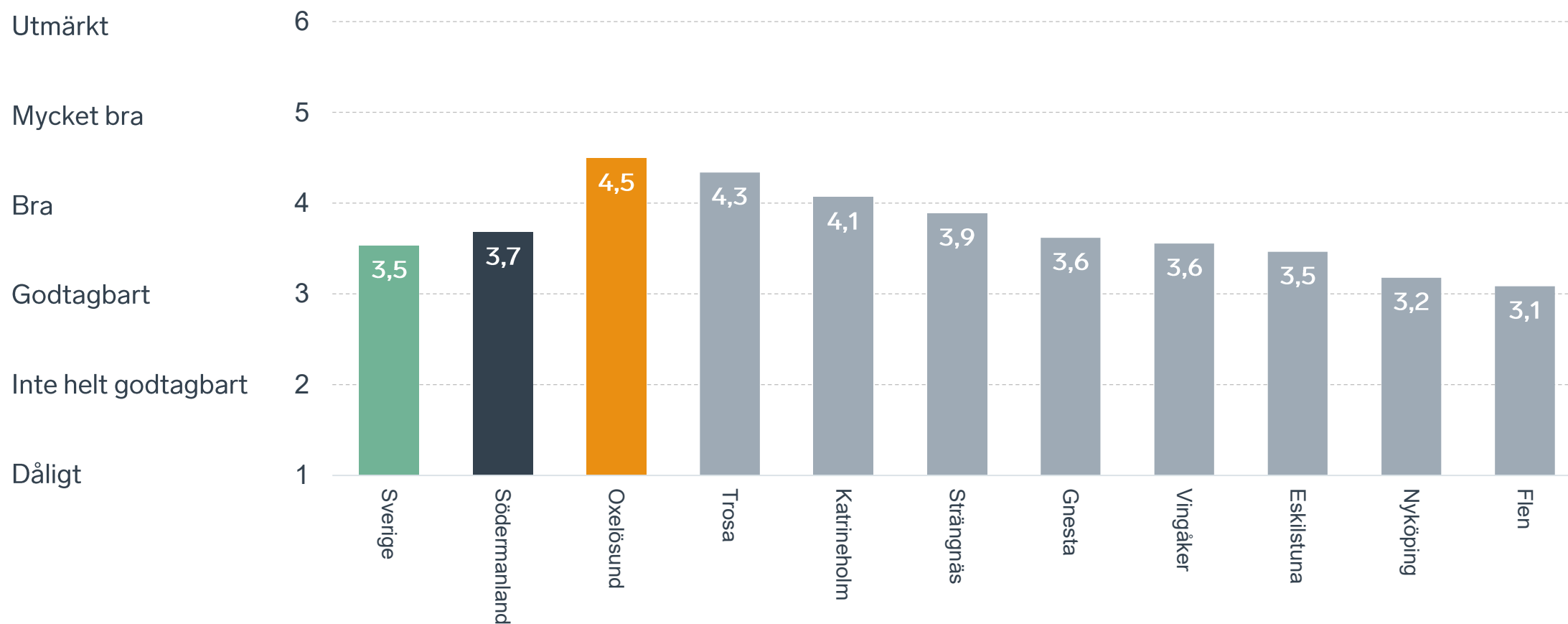
Skillnad i Södermanlands BRP-nivå 2035: ca 10,6 mdkr

Anm.: Konjunkturinstitutets prognos från i mars 2025.
Källor: Svenskt Näringsliv, Konjunkturinstitutet och SCB.

Sammanfattande omdöme på företagsklimatet i kommunen

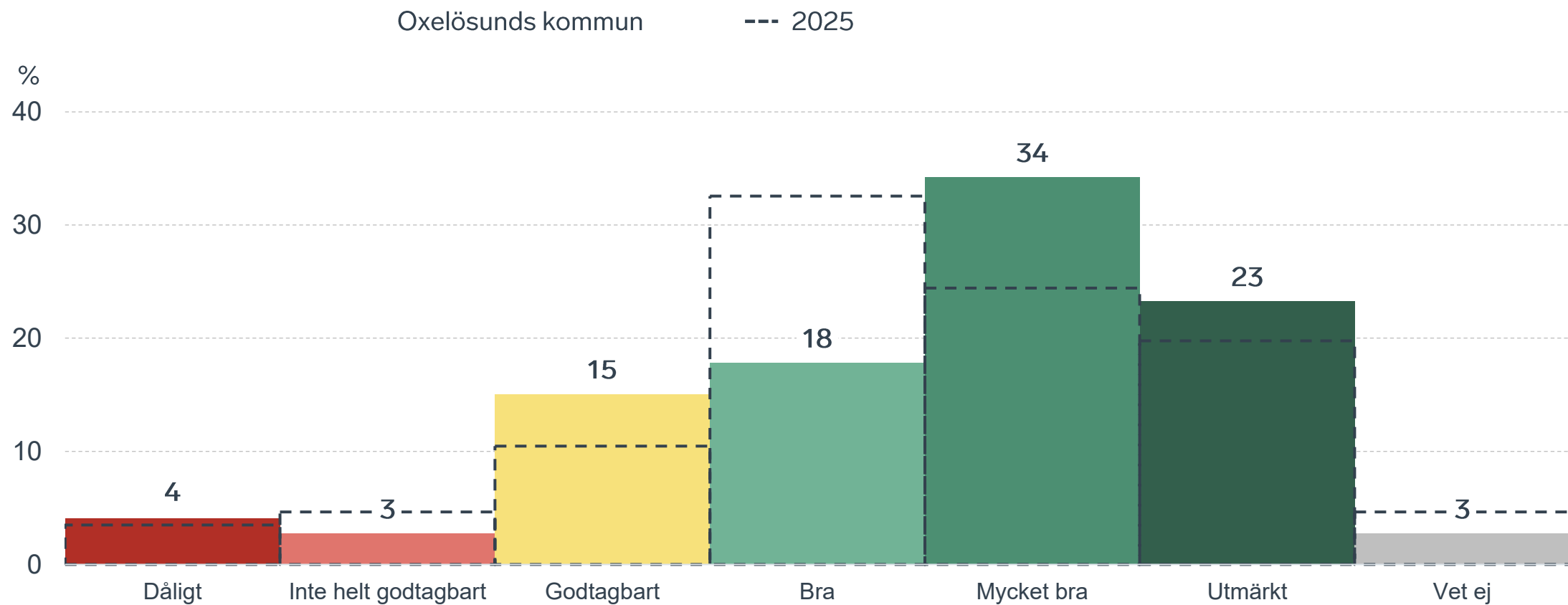


Sammanfattande omdöme på företagsklimatet i kommunen Södermanland



Sammanfattande omdöme på företagsklimatet i kommunen

Fördelat på olika svarsalternativ, 2026 samt 2025

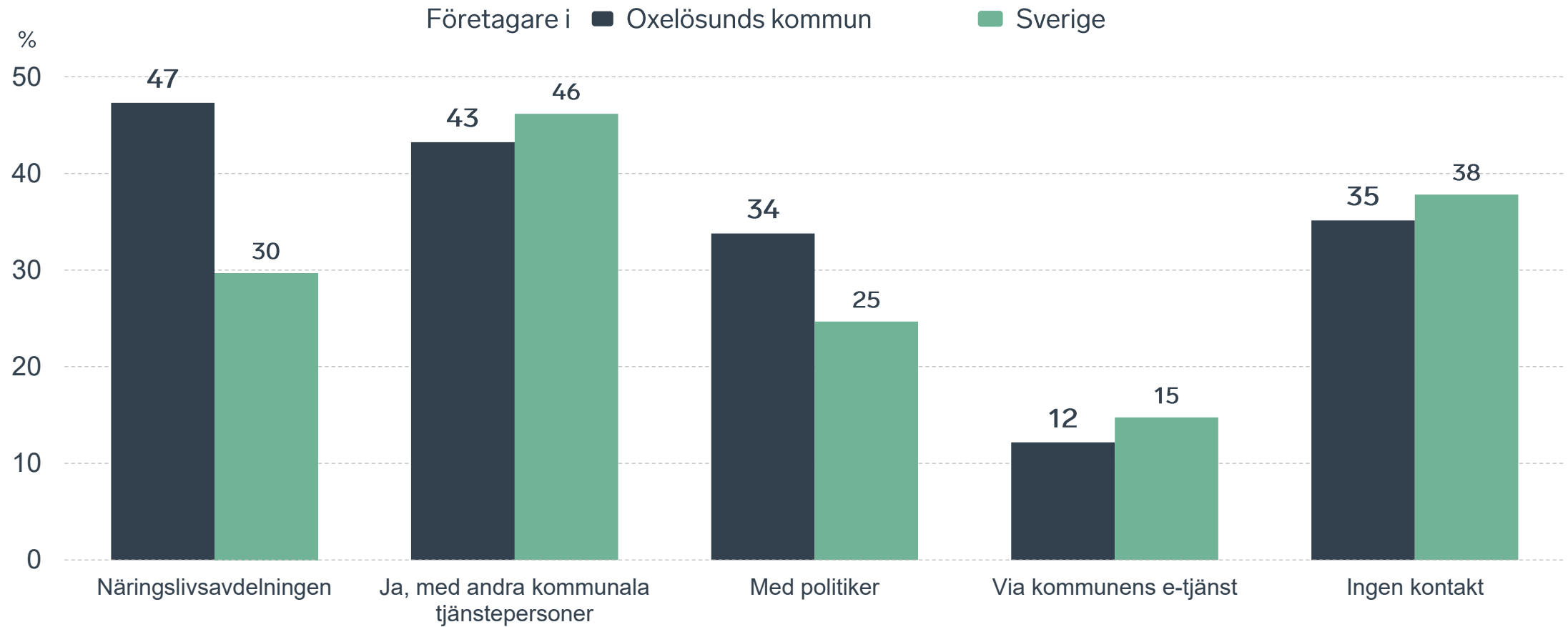


65 %

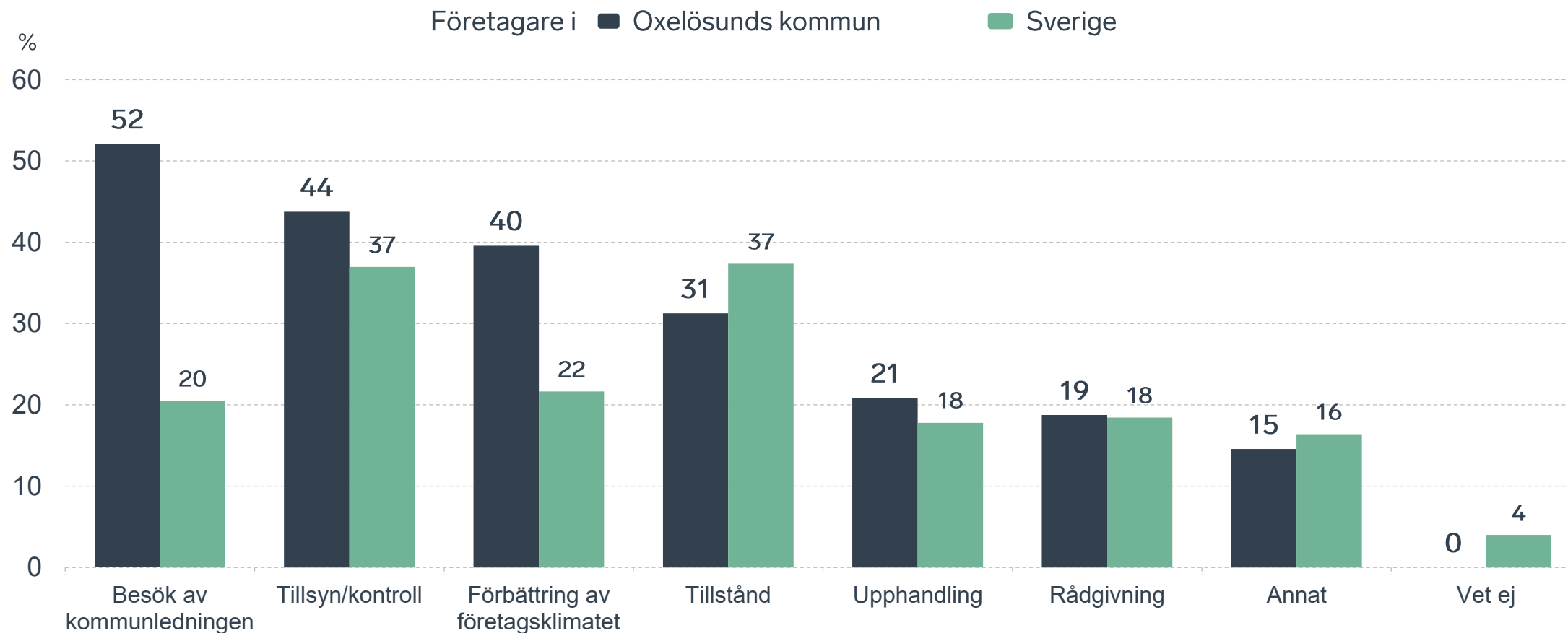
av företagen har haft **kontakt med kommunen** det senaste året.



Kontakter med kommunen senaste året

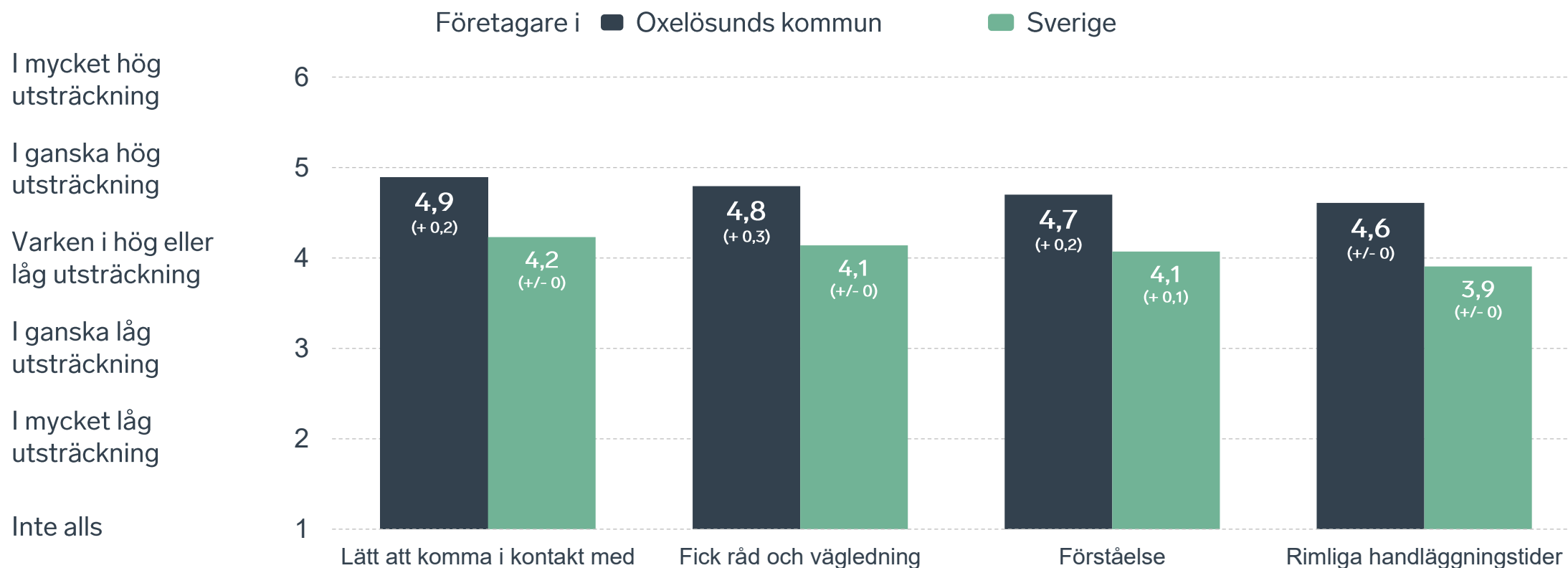


Det här gällde kontakten med kommunen



Bas: Företag som uppger att de haft kontakt med kommunen.

Så fungerar kontakten om tillstånd, tillsyn och kontroll



Bas: Företag som uppger att de haft kontakt med kommunen angående tillståndsgivning, tillsyn eller kontroll det senaste året

Alla enkätfrågor för Oxelösunds kommun

Enkätfråga	Företagens betyg 2026	Jämfört med företagens betyg 2025	Jämfört med 5 år	Jämfört med Sverige
Sammanfattande omdöme	4,5	+ 0,1	+ 1,3	+ 1,0
Påverkan av brottslighet/otrygghet*	4,7	+ 0,2	+ 0,8	+ 0,7
Infrastrukturen till och från kommunen	4,5	- 0,1	-	+ 1,0
Kommunpolitikens attityder	4,4	+/- 0	+ 1,3	+ 0,9
Det lokala vägnätets framkomlighet och underhåll	4,4	- 0,1	-	+ 1,0
Tjänstepersoner attityder	4,2	+ 0,1	+ 1,2	+ 0,9
Dialog med kommunen i viktiga frågor för företagen**	4,2	+/- 0	+ 1,0	+ 1,0
Kommunens information i frågor som berör företaget**	4,2	+/- 0	+ 0,8	+ 1,1
Kommunens service och bemötande	4,1	- 0,2	+ 1,1	+ 0,7
Konkurrens från kommunens verksamheter*	4,0	+ 0,2	+ 0,9	+ 0,3
Upphandling	3,9	+ 0,2	+ 1,3	+ 1,1
Skolans samarbete med de lokala företagen**	3,4	- 0,2	+ 0,5	+ 0,1
Tillgång till relevant kompetens	3,3	+ 0,1	+ 0,7	+ 0,3

Företagarnas betyg sätts på skalan: 1 = Dåligt 2 = Inte helt godtagbart 3 = Godtagbart 4 = Bra 5 = Mycket bra 6 = Utmärkt

*Skala: 1 = I mycket hög utsträckning 2 = I ganska hög utsträckning 3 = I varken hög eller låg utsträckning 4 = I ganska liten utsträckning 5 = I mycket liten utsträckning 6 = Inte alls

** Innan 2025 var svarsalternativen "Skolans kontakt med det lokala näringslivet", "Dialog mellan företag och kommunens beslutsfattare" respektive "Kommunens information till företagen"

Alla enkätfrågor för Oxelösunds kommun

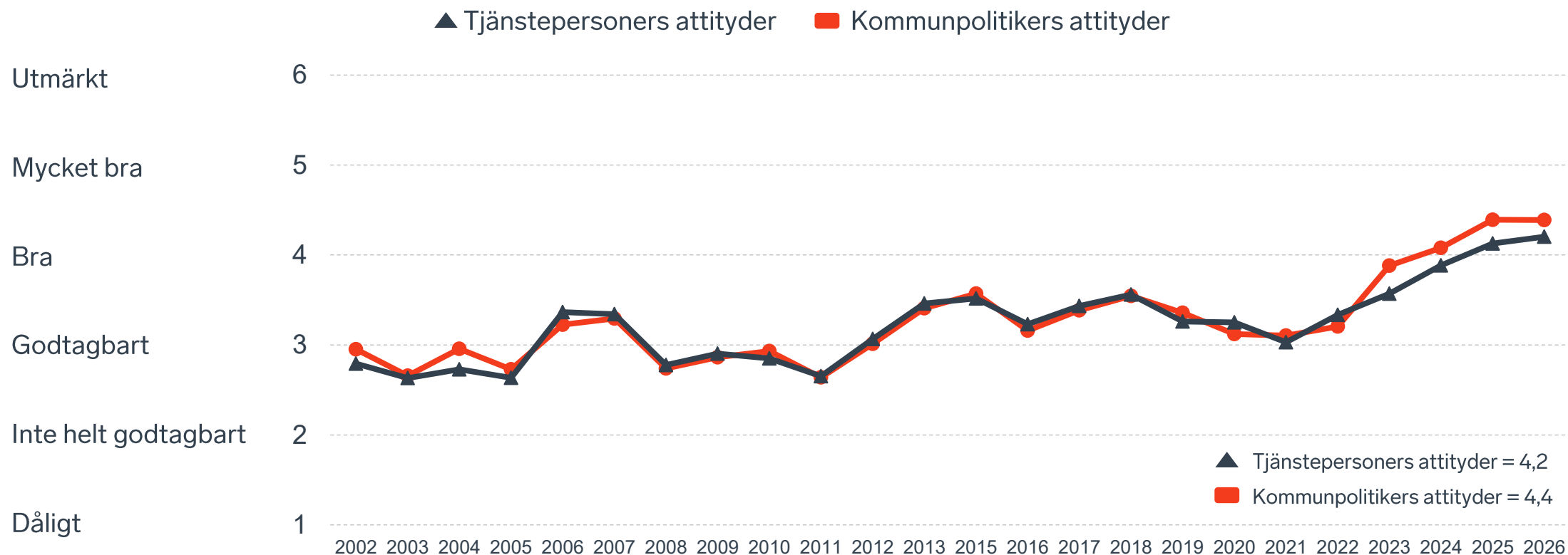
Enkätfråga	Företagens betyg 2026	Jämfört med företagens betyg 2025	Rankingplacering 2026	Förändring ranking från 2025
Total Rank	-	-	16	- 1
Sammanfattande omdöme	4,5	+ 0,1	7	+ 5
Påverkan av brottslighet/otrygghet*	4,7	+ 0,2	27	+ 16
Infrastrukturen till och från kommunen	4,5	- 0,1	-	-
Kommunpolitikernas attityder	4,4	+/- 0	20	- 4
Det lokala vägnätets framkomlighet och underhåll	4,4	- 0,1	1	+/- 0
Tjänstepersoners attityder	4,2	+ 0,1	18	+/- 0
Dialog med kommunen i viktiga frågor för företagen**	4,2	+/- 0	10	- 1
Kommunens information i frågor som berör företaget**	4,2	+/- 0	8	- 1
Kommunens service och bemötande	4,1	- 0,2	22	- 14
Konkurrens från kommunens verksamheter*	4,0	+ 0,2	70	+ 34
Upphandling	3,9	+ 0,2	4	+ 2
Skolans samarbete med de lokala företagen**	3,4	- 0,2	-	-
Tillgång till relevant kompetens	3,3	+ 0,1	31	+ 6

Företagarnas betyg sätts på skalan: 1 = Dåligt 2 = Inte helt godtagbart 3 = Godtagbart 4 = Bra 5 = Mycket bra 6 = Utmärkt

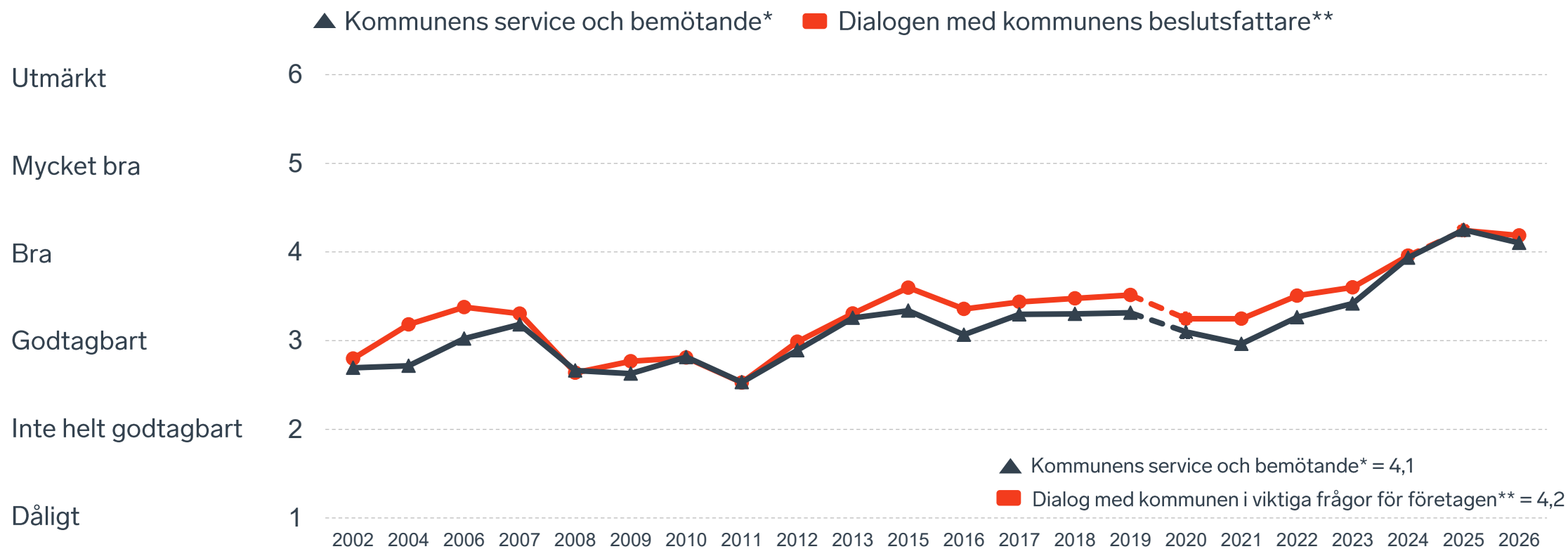
*Skala: 1 = I mycket hög utsträckning 2 = I ganska hög utsträckning 3 = I varken hög eller låg utsträckning 4 = I ganska liten utsträckning 5 = I mycket liten utsträckning 6 = Inte alls

** Innan 2025 var svarsalternativen "Skolans kontakt med det lokala näringslivet", "Dialog mellan företag och kommunens beslutsfattare" respektive "Kommunens information till företagen"

Kommunens attityder till företagande



Kommunens service och dialog



*Frågan omformulerades 2020

** Frågan omformulerades 2020 och 2025

5 %

av företagen upplever att
brottslighet och otrygghet
påverkar dem negativt.

POLISAVSPÄRRAT
POLICE - DO NOT CROSS

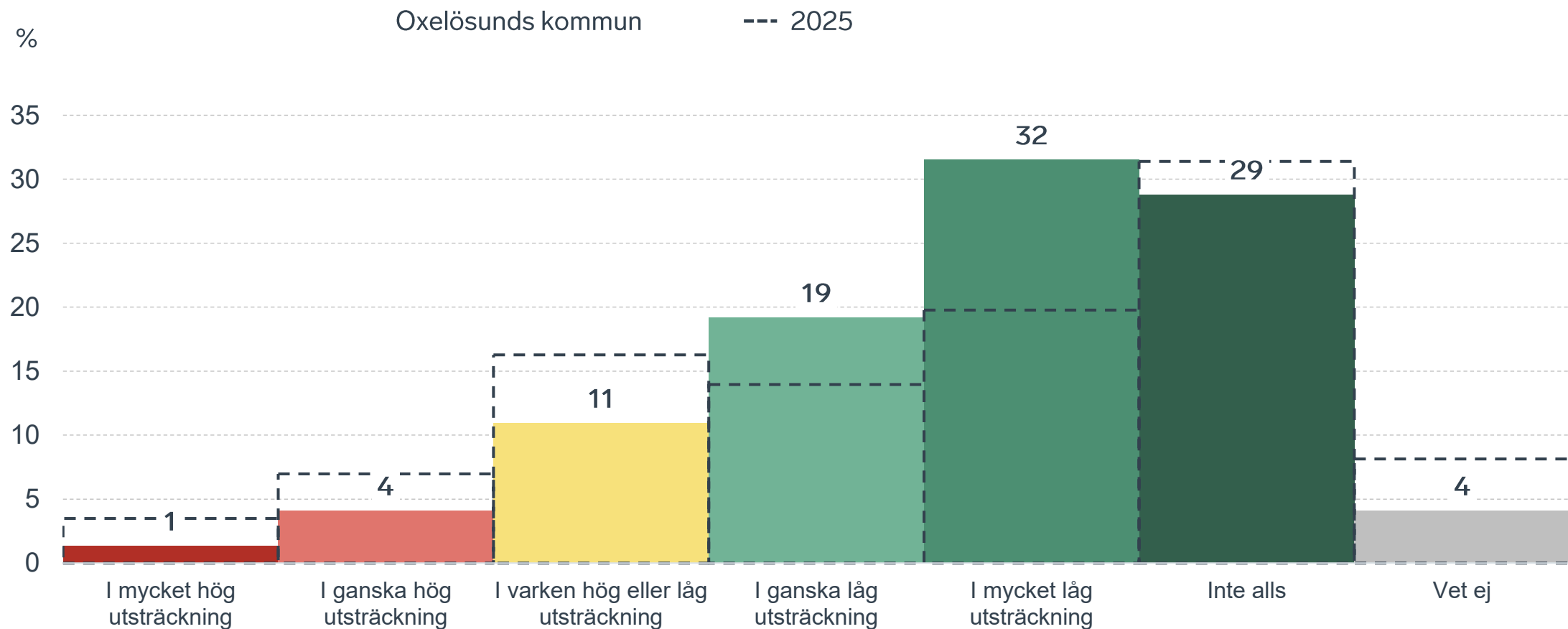
POLISAVSPÄRRAT
POLICE - DO NOT CROSS

POLISAVSPÄRRAT
POLICE - DO NOT CROSS

POLISAVSPÄRRAT
POLICE - DO NOT CROSS

Påverkan av brottslighet/otrygghet

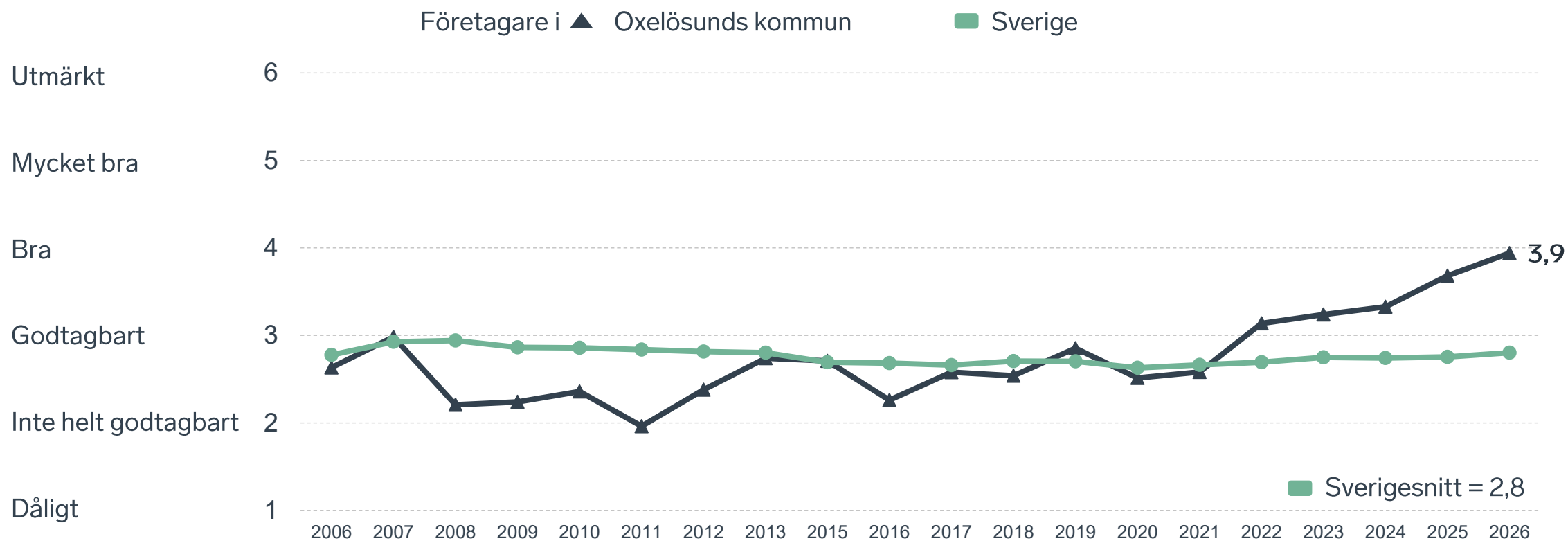
Fördelat på olika svarsalternativ, 2026 samt 2025



8 %

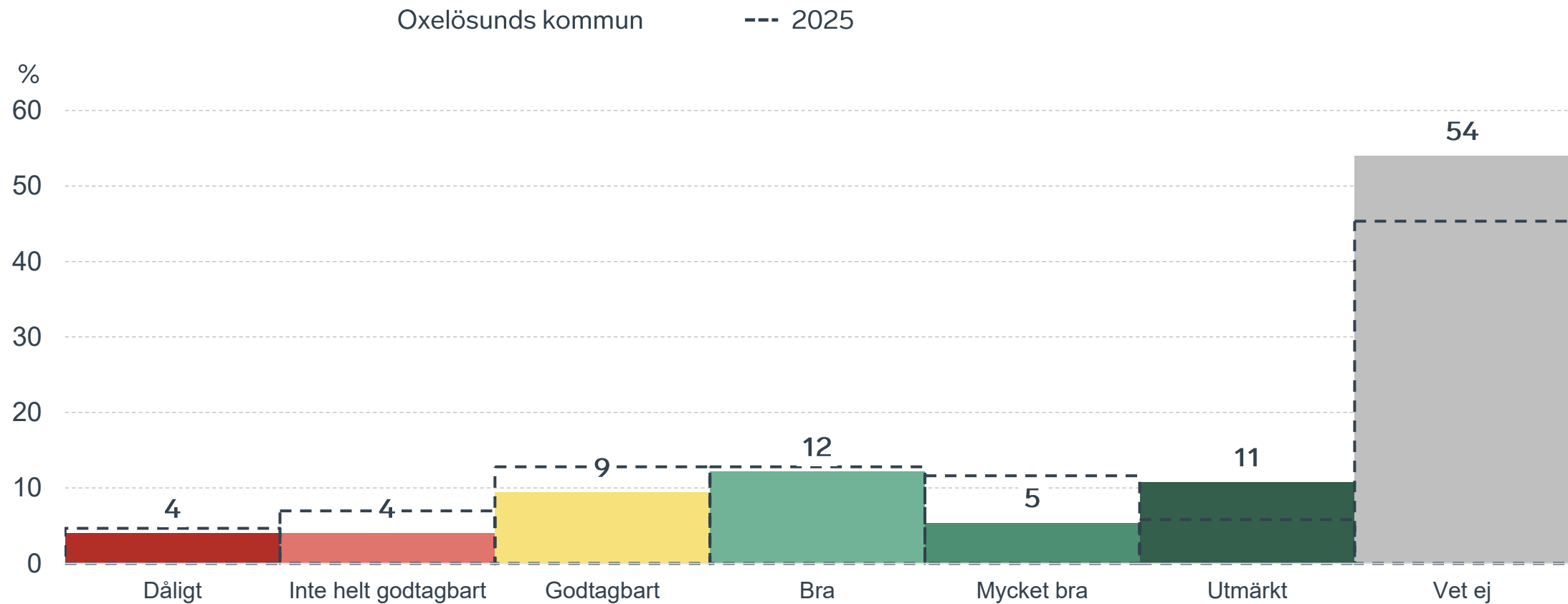
av företagen
upplever att
**kommunens
upphandling**
är bristfällig.

Kommunens upphandling



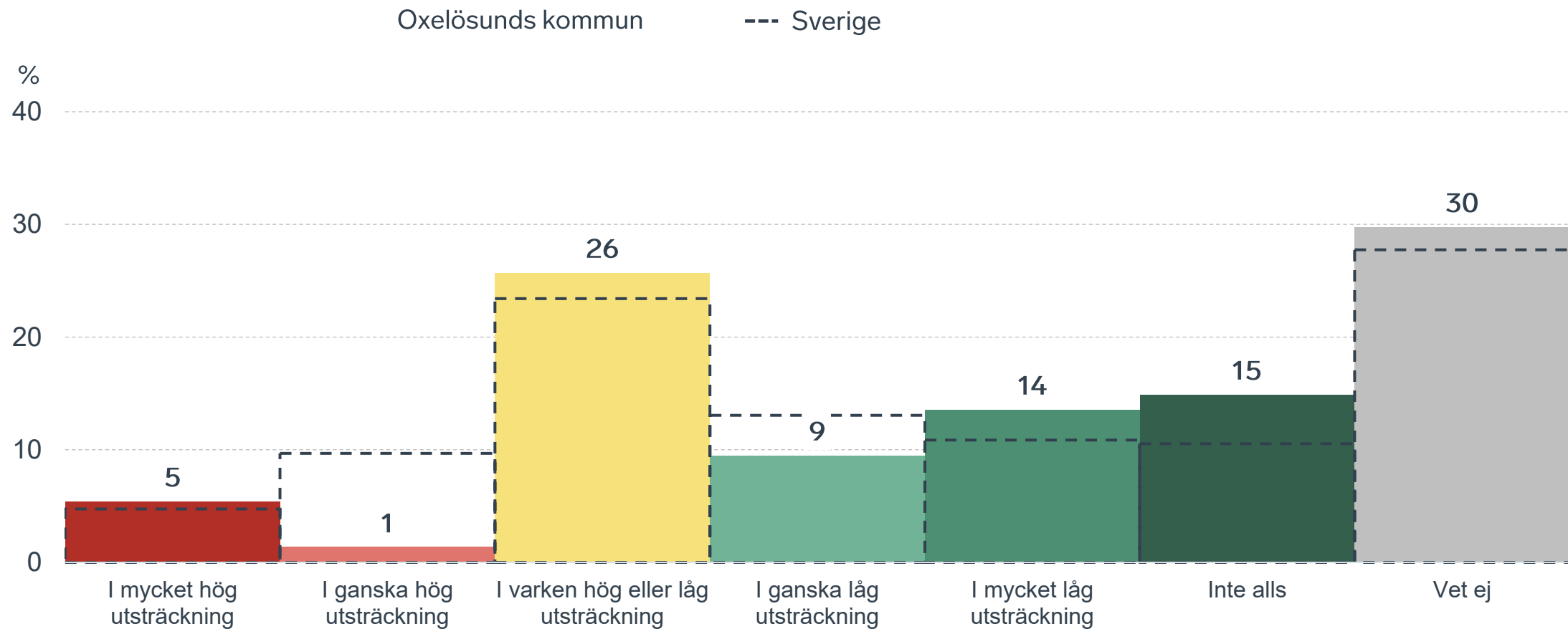
Kommunens upphandling

Fördelat på olika svarsalternativ, 2026 samt 2025



Konkurrens från kommunens verksamheter

Kommunen jämfört med Sverigesnittet

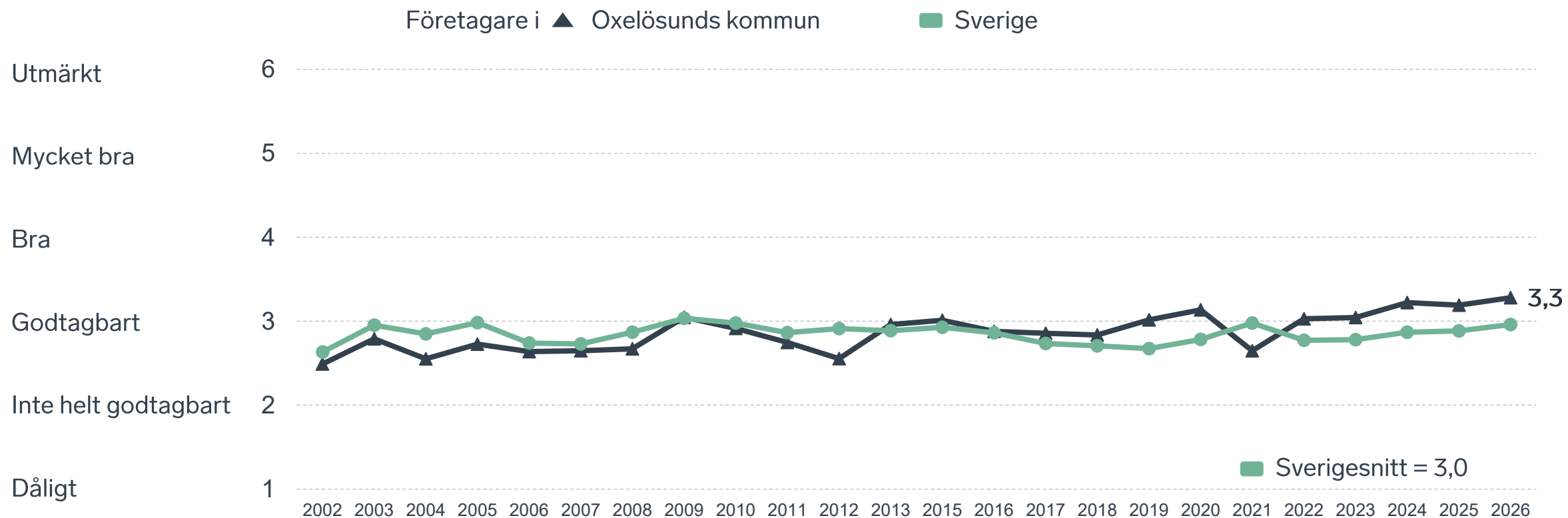




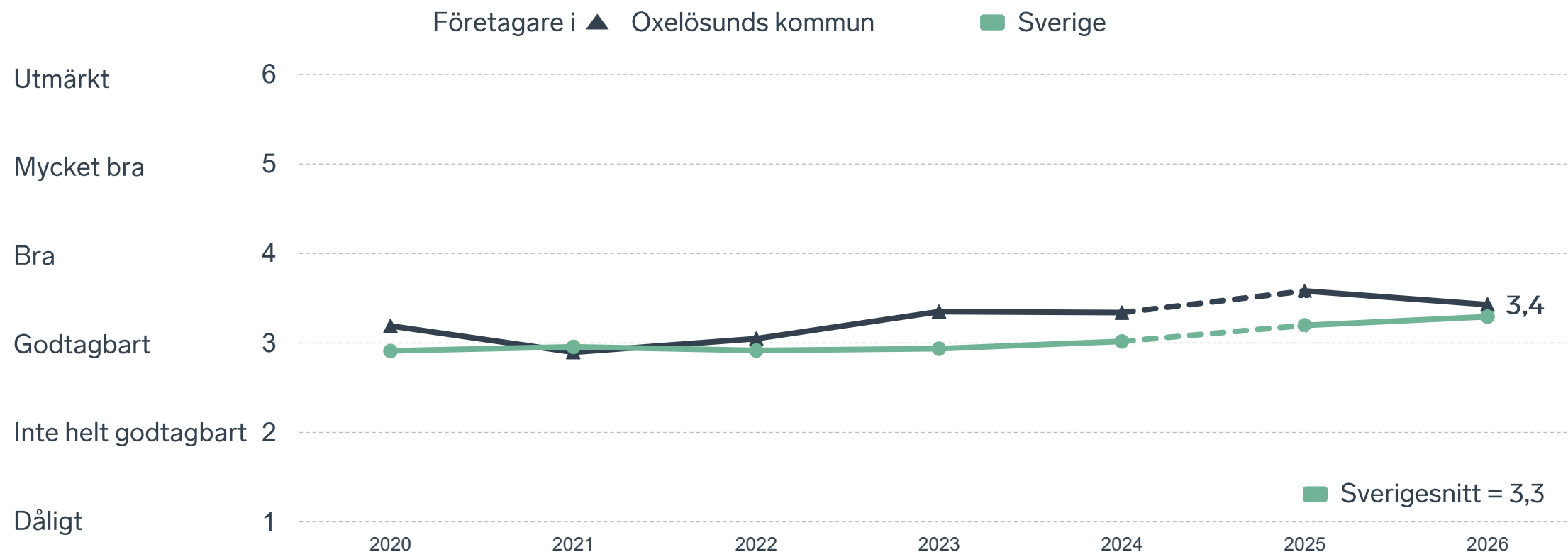
19 %

av företagen upplever att **kompetensförsörjningen** fungerar dåligt eller inte helt godtagbart.

Tillgång till medarbetare med relevant kompetens



Skolans samarbete med de lokala företagen



Not: Frågan omformulerades 2025

Så kan företagsklimatet förbättras

Företagens högst prioriterade åtgärder

1

Lägre kommunalskatt (36 %)

2

Lägre kommunala avgifter (27 %)

3

Stabil och konkurrenskraftig elförsörjning (27 %)

4

Enklare att delta i upphandlingar (26 %)








5



Fler som går en yrkesutbildning (26 %)



 } 5 JAN - 31 MARS 2026
Enkätundersökning


 28 MAJ 2026







 } Enkät- och ranking-
resultatet släpps


 } Dialoger som pågår
under hela året



Enkät + statistik = ranking.

Varje år mäter Svenskt Näringsliv drygt 30 000 företagsupplevelser av att driva företag i sina respektive kommuner. Svaren från enkäten ger en bild av hur företagsklimatet uppfattas av företagen. Dessa räknas samman med fem statistikfaktorer till en ranking som gör det möjligt att jämföra Sveriges 290 kommuner.

www.foretagsklimat.se



Rankingens olika delar



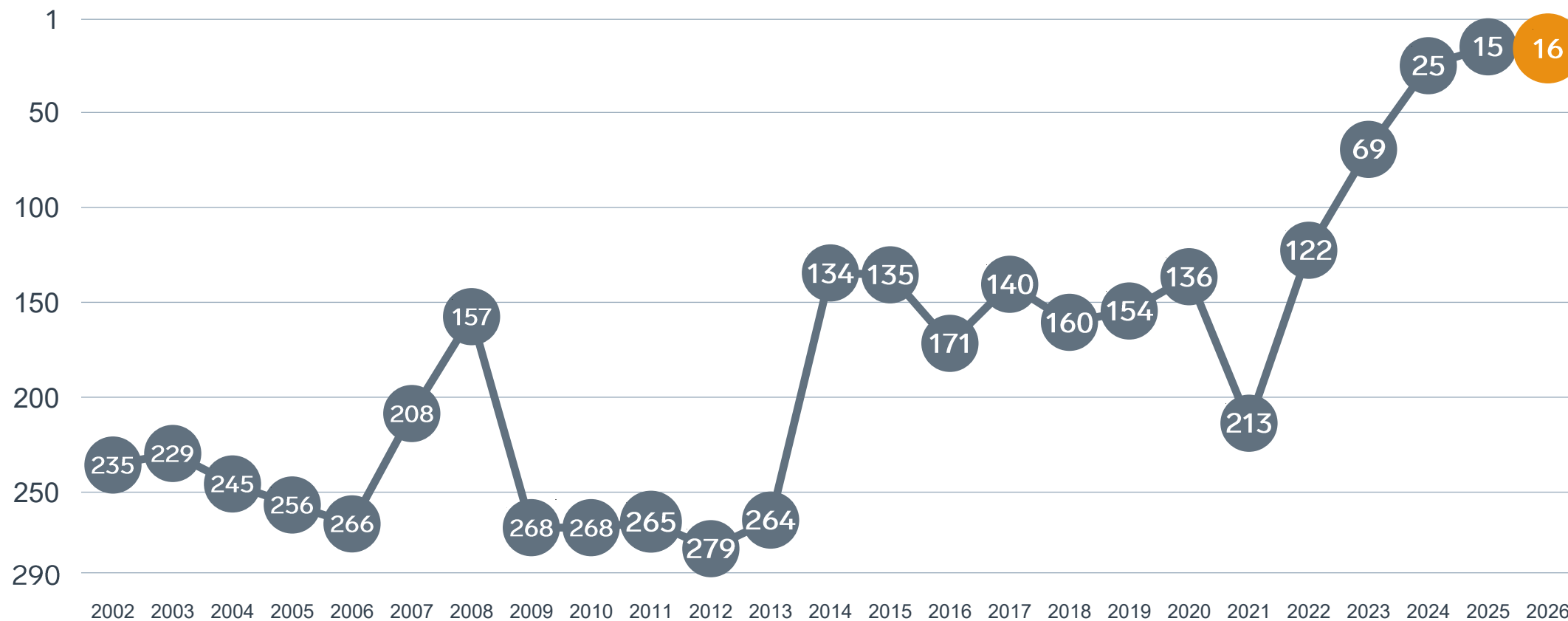
Enkät svar

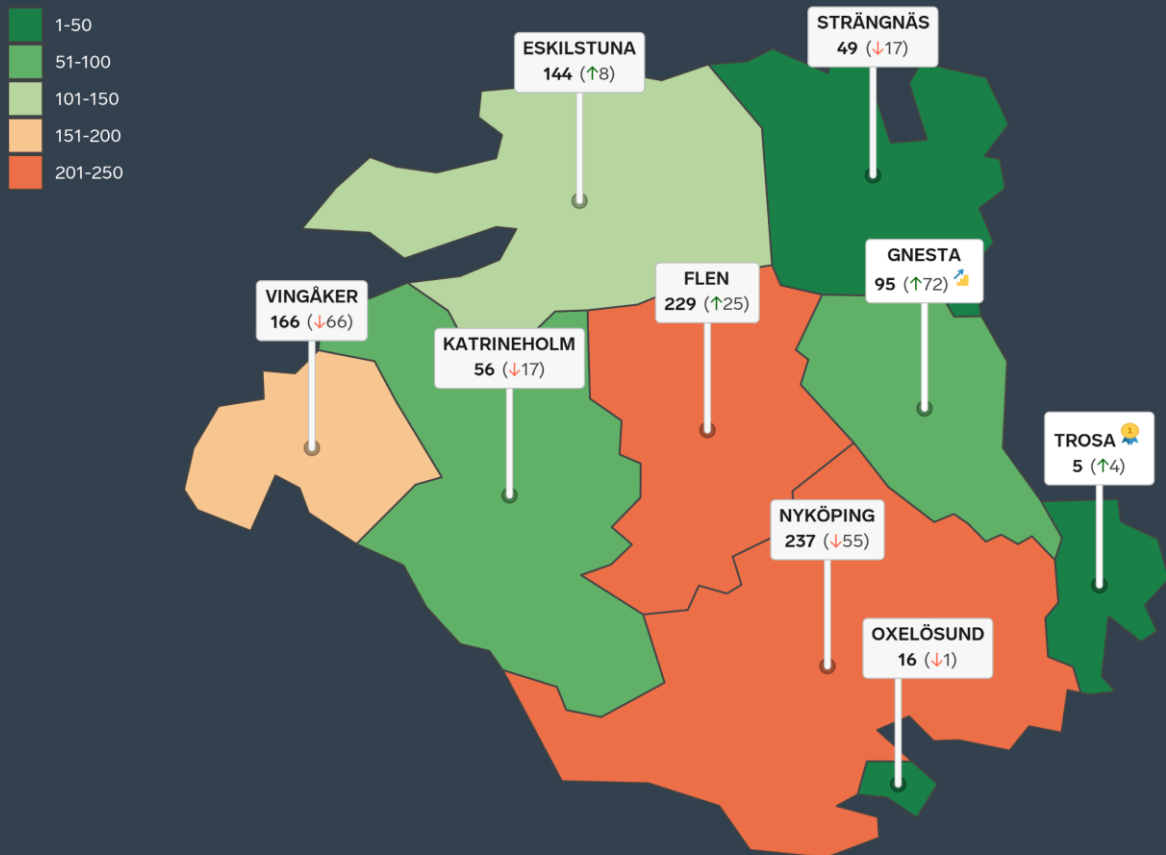
1. Sammanfattande omdöme (1/3)
- 2a. Kommunens service och bemötande (1/9)
- 2b. Tillgång till medarbetare med relevant kompetens (1/18)
- 2c. Kommunala politikernas attityder (1/36)
- 2d. Tjänstepersoners attityder (1/36)
- 2e. Kommunens upphandling (1/54)
- 2f. Konkurrens från kommunens verksamheter (1/54)
- 2g. Negativ påverkan av brottslighet/otrygghet (1/54)
- 2h. Lokala vägnätets framkomlighet och underhåll (1/54)
- 2i. Kommunens information till företagen (1/54)
- 2j. Dialog med kommunens beslutsfattare (1/54)

Statistikfaktorer (från SCB)

- 3a. Marknadsförsörjning 2025 (1/15)
- 3b. Kommunalskatt 2026 (1/15)
- 3c. Inköp från externa leverantörer 2024 (1/15)
- 3d. Jobb i kommunen 2024 (1/15)
- 3e. Andel företagare 2025 (1/15)

Rankingutveckling Oxelösunds kommun





Alla kommuner i Södermanlands län

- Bästa kommun:** Trosa
- Största förbättring:** Gnesta
- Största förbättring på fem år:** Oxelösund

Alla kommuner i Södermanlands län

Kommun	Ranking 2026	Förändring från 2025
Trosa	5	↗ 4
Oxelösund	16	↘ 1
Strängnäs	49	↘ 17
Katrineholm	56	↘ 17
Gnesta	95	↗ 72
Eskilstuna	144	↗ 8
Vingåker	166	↘ 66
Flen	229	↗ 25
Nyköping	237	↘ 55

Alla kommuner i Södermanlands län

Kommun	Ranking 2026	Förändring från 2025	Kommungrupp	Ranking i kommungrupp	Bästa kommun i kommungrupp
Trosa	5	↗ 4	4	2 (av 63)	Höganäs
Oxelösund	16	↘ 1	7	4 (av 51)	Vårgårda
Strängnäs	49	↘ 17	4	12 (av 63)	Höganäs
Katrineholm	56	↘ 17	6	4 (av 27)	Falkenberg
Gnesta	95	↗ 72	4	22 (av 63)	Höganäs
Eskilstuna	144	↗ 8	3	8 (av 23)	Trollhättan
Vingåker	166	↘ 66	7	33 (av 51)	Vårgårda
Flen	229	↗ 25	7	40 (av 51)	Vårgårda
Nyköping	237	↘ 55	6	20 (av 27)	Falkenberg

Alla enkätfrågor

Oxelösunds kommun

Enkätfråga	2017	2018	2019	2020	2021	2022	2023	2024	2025	2026	Förändring
Sammanfattande omdöme	139	149	150	148	208	140	77	21	12	7	↗ 5
Lokala vägnätets framkomlighet och underhåll*	-	-	-	-	-	-	-	-	1	1	↔ 0
Upphandling	-	-	-	189	179	41	38	24	6	4	↗ 2
Information till företagen	-	-	-	68	73	35	17	15	7	8	↘ 1
Dialogen med kommunen	-	-	-	70	82	44	35	11	9	10	↘ 1
Tjänstepersoner attityder	102	88	158	102	175	111	69	22	18	18	↔ 0
Kommunala politikernas attityder	133	116	159	171	180	167	45	26	16	20	↘ 4
Kommunens service och bemötande	79	89	93	166	218	135	109	26	8	22	↘ 14
Påverkan av brottslighet/otrygghet	-	-	-	113	119	139	65	124	43	27	↗ 16
Tillgång till relevant kompetens	72	78	23	26	256	50	42	32	37	31	↗ 6
Konkurrens från kommunens verksamheter	116	196	201	110	276	257	224	187	104	70	↗ 34

Alla statistikfaktorer

Oxelösunds kommun

Faktor	2017	2018	2019	2020	2021	2022	2023	2024	2025	2026	Förändring
Jobb i kommunen	-	-	-	95	88	106	81	81	88	86	↗ 2
Kommunalskatt	133	128	121	107	105	105	103	98	98	98	↔ 0
Inköp från externa leverantörer	143	141	116	130	117	123	129	123	112	135	↘ 23
Marknadsförsörjning	136	149	145	158	179	165	157	157	150	145	↗ 5
Andel företagare*	-	-	-	-	-	-	-	-	290	290	↔ 0

* Ny rankinggrundande variabel 2025, ersätter Företagsamhet.

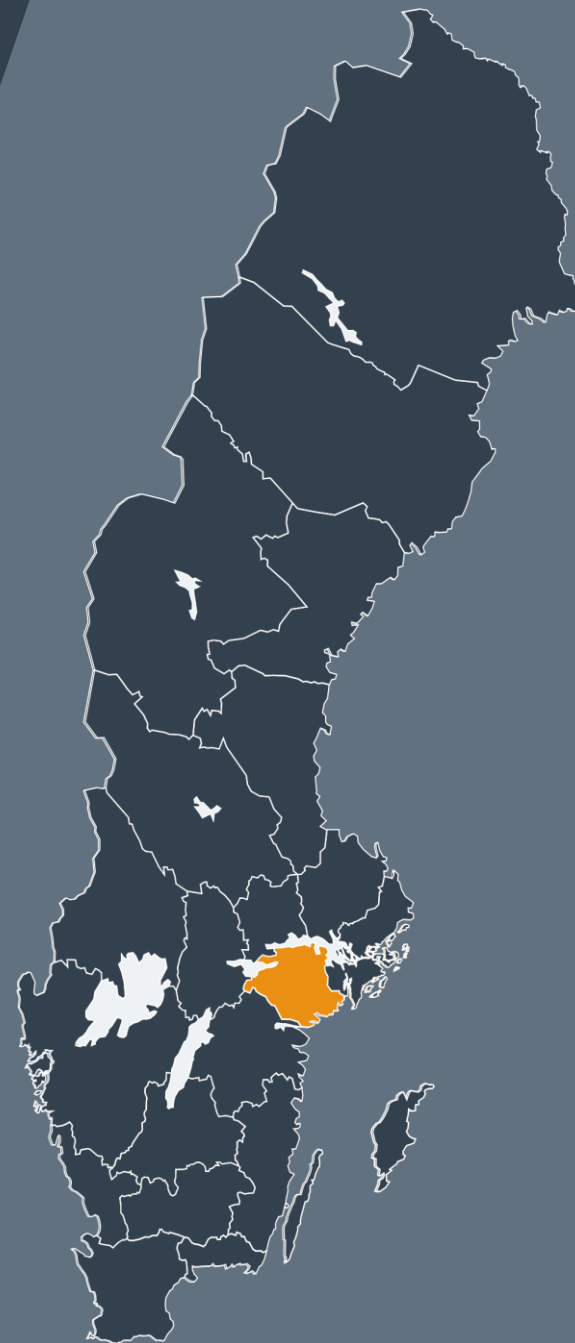


Lokalt
företagsklimat

Svenskt Näringsliv Södermanlands län

Regionchef: Sofia Sjöström
sofia.sjostrom@svensktnaringsliv.se

LÄS MER PÅ [FORETAGSKLIMAT.SE](https://foretagsklimat.se)



SVENSKT NÄRINGSLIV

Alla enkätfrågor

Företagare i Oxelösunds kommun

Enkätfråga	Företagare i kommunen	Företagare i länet	Företagare i Sverige
Sammanfattande omdöme	4,5	3,7	3,5
Påverkan av brottslighet/otrygghet*	4,7	3,9	4,0
Infrastrukturen till och från kommunen	4,5	3,8	3,5
Kommunpolitikernas attityder	4,4	3,8	3,5
Det lokala vägnätets framkomlighet och underhåll	4,4	3,4	3,4
Tjänstepersoners attityder	4,2	3,6	3,3
Dialog med kommunen i viktiga frågor för företagen**	4,2	3,5	3,2
Kommunens information i frågor som berör företaget**	4,2	3,3	3,1
Kommunens service och bemötande	4,1	3,6	3,4
Konkurrens från kommunens verksamheter*	4,0	3,7	3,7
Upphandling	3,9	3,0	2,8
Skolans samarbete med de lokala företagen**	3,4	3,3	3,3
Tillgång till relevant kompetens	3,3	2,9	3,0

Företagarnas betyg sätts på skalan: 1 = Dåligt 2 = Inte helt godtagbart 3 = Godtagbart 4 = Bra 5 = Mycket bra 6 = Utmärkt

*Skala: 1 = I mycket hög utsträckning 2 = I ganska hög utsträckning 3 = I varken hög eller låg utsträckning 4 = I ganska liten utsträckning 5 = I mycket liten utsträckning 6 = Inte alls

** Innan 2025 var svarsalternativen "Skolans kontakt med det lokala näringslivet", "Dialog mellan företag och kommunens beslutsfattare" respektive "Kommunens information till företagen"

Alla enkätfrågor

Företagare i Oxelösunds kommun

Enkätfråga	2017	2018	2019	2020	2021	2022	2023	2024	2025	2026
Sammanfattande omdöme	3,4	3,4	3,4	3,3	3,2	3,4	3,7	4,1	4,4	4,5
Påverkan av brottslighet/otrygghet*	-	-	-	3,8	3,9	3,8	4,2	4,0	4,5	4,7
Infrastrukturen till och från kommunen	-	-	-	-	-	-	-	-	4,6	4,5
Kommunpolitikernas attityder	3,4	3,5	3,4	3,1	3,1	3,2	3,9	4,1	4,4	4,4
Det lokala vägnätets framkomlighet och underhåll	-	-	-	-	-	-	-	-	4,5	4,4
Tjänstepersoners attityder	3,4	3,6	3,3	3,3	3,0	3,3	3,6	3,9	4,1	4,2
Dialog med kommunen i viktiga frågor för företagen**	3,4	3,5	3,5	3,2	3,2	3,5	3,6	4,0	4,2	4,2
Kommunens information i frågor som berör företaget**	3,4	3,4	3,5	3,3	3,4	3,6	3,9	3,9	4,2	4,2
Kommunens service och bemötande	3,3	3,3	3,3	3,1	3,0	3,3	3,4	3,9	4,3	4,1
Konkurrens från kommunens verksamheter*	4,0	3,8	3,8	3,8	3,1	3,2	3,4	3,6	3,8	4,0
Upphandling	2,6	2,5	2,9	2,5	2,6	3,1	3,2	3,3	3,7	3,9
Skolans samarbete med de lokala företagen**	3,6	3,7	3,7	3,2	2,9	3,0	3,4	3,3	3,6	3,4
Tillgång till relevant kompetens	2,9	2,8	3,0	3,1	2,6	3,0	3,0	3,2	3,2	3,3

Företagarnas betyg sätts på skalan: 1 = Dåligt 2 = Inte helt godtagbart 3 = Godtagbart 4 = Bra 5 = Mycket bra 6 = Utmärkt

*Skala: 1 = I mycket hög utsträckning 2 = I ganska hög utsträckning 3 = I varken hög eller låg utsträckning 4 = I ganska liten utsträckning 5 = I mycket liten utsträckning 6 = Inte alls

** Innan 2025 var svarsalternativen "Skolans kontakt med det lokala näringslivet", "Dialog mellan företag och kommunens beslutsfattare" respektive "Kommunens information till företagen"

Statistik

Oxelösunds kommun

Variabel	Oxelösunds kommun	Sverigesnitt
Folkmängd 2025 (förändring treårsbasis %)*	11 962 (-1,03 %)	36 620* (0,8 %)
Flyttnetto 2025 (län, övriga Sverige, utlandet)	72 / -24 / -34	- / - / -
Andel högskoleutbildade 2025 (%)	26	41
Arbetslöshet 2025 (%)	7,1	6,9
Antal företag	655	4666
Antal företag med minst en anställd	237	1152
Antal anställda i privata företag	4168	12853
Ung Företagsamhet 2025/2026 (%)	0	37
Marknadsförsörjning 2025 (%)	49	56
Entreprenader 2025 (%)	8,7	15,1
Kommunalskatt 2026	33,0	32,4
LFK-ranking 2026	16 (-1)	- (-)
Bästa placering i LFK-rankingen	15	-

* Median för Sverige 16 237