



Lokalt
företagsklimat

Företagsklimatet i Övertorneå kommun 2026

Om undersökningen i Övertorneå kommun

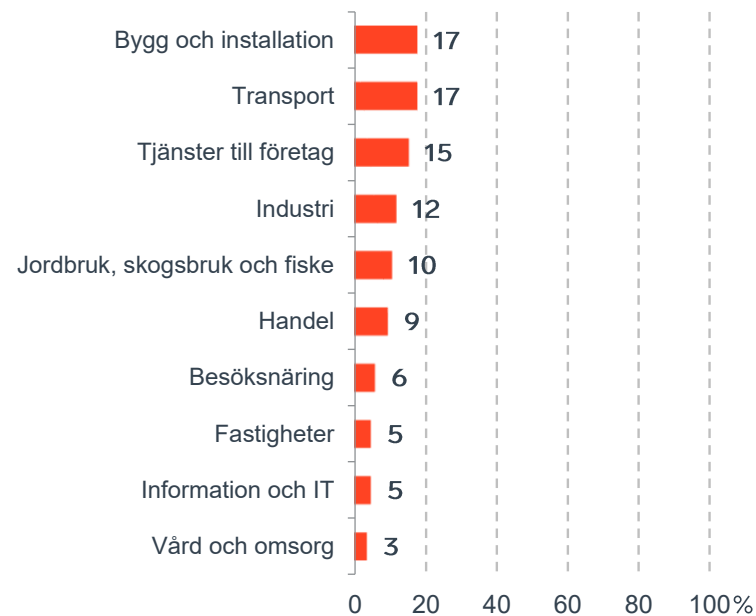


Antal enkäter: 200
 Antal svarande företag: 86
 Svarsfrekvens: 45 %

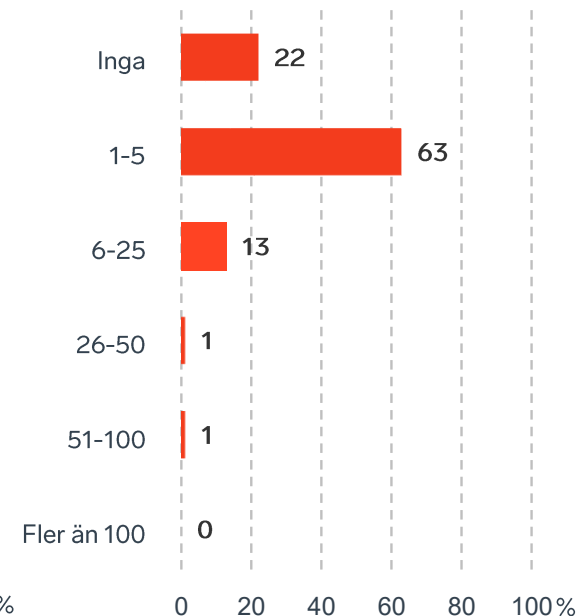


Andel medlemsföretag bland svarande: 26 %

Branschtillhörighet hos svarande företag



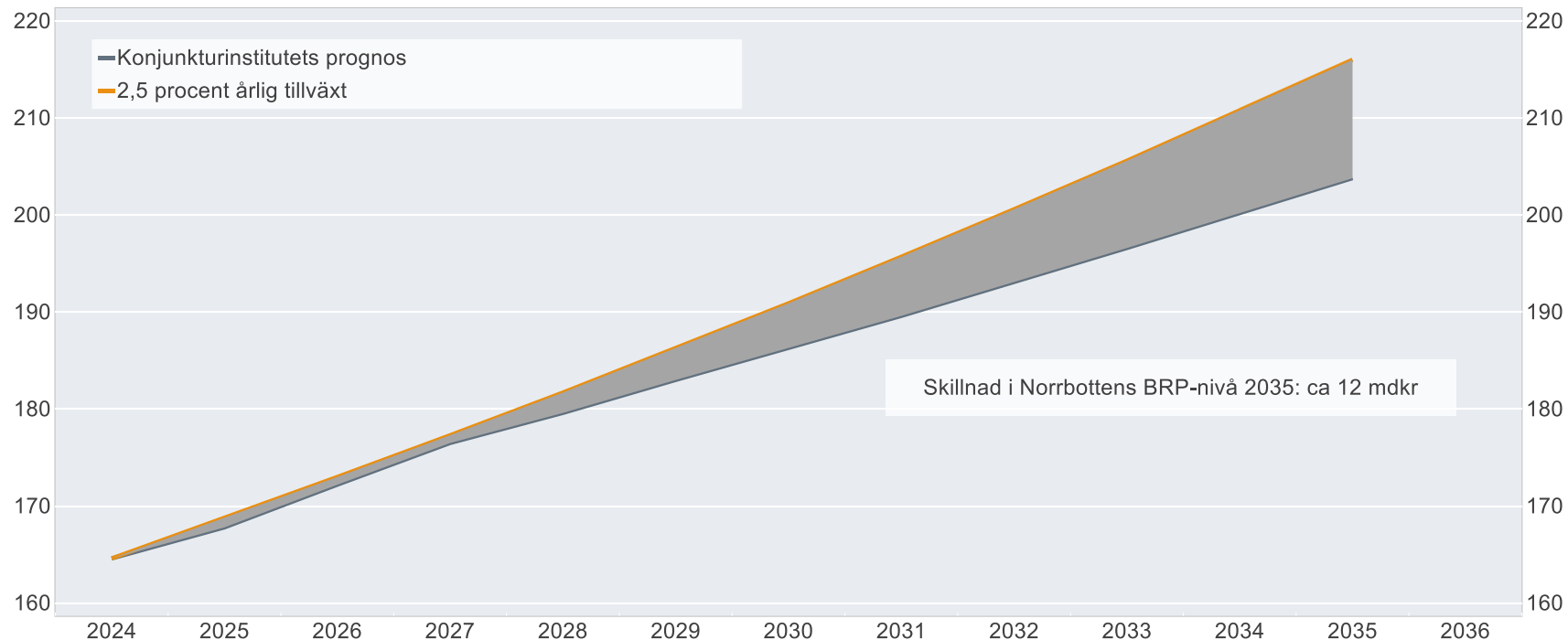
Antal anställda bland svarande företag



Ökat välstånd i Norrbottens län om tillväxten är 2,5%

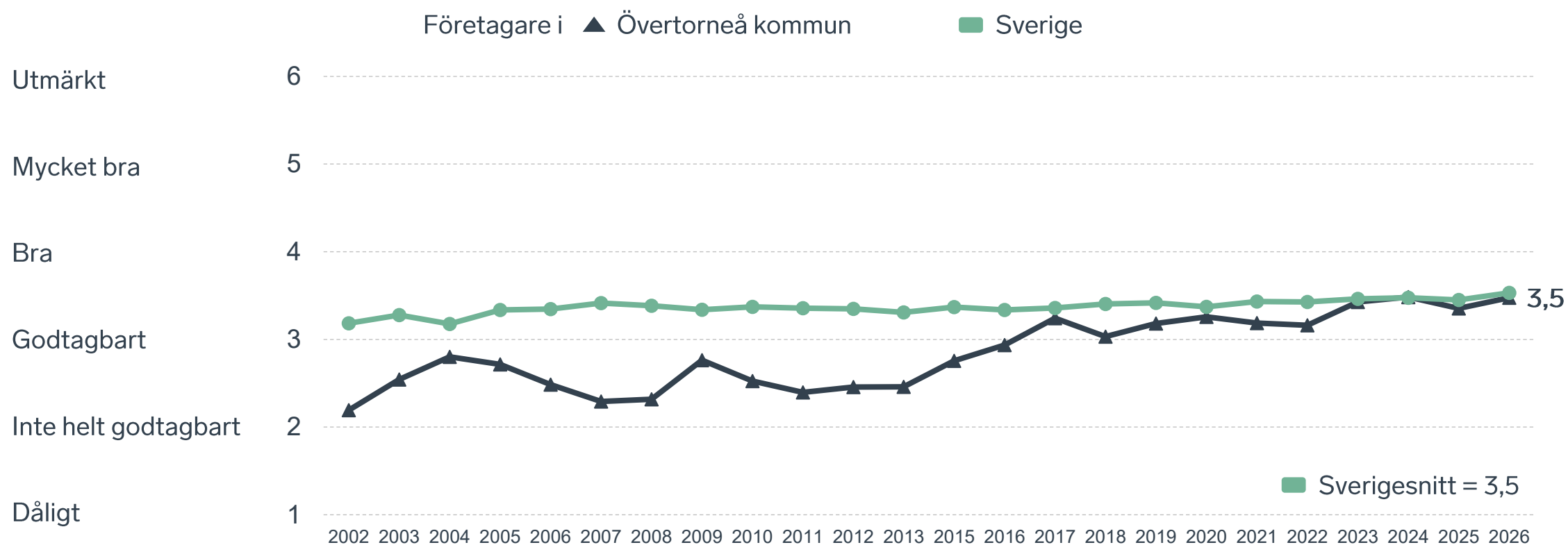
BRP-utvecklingen vid 2,5 procents årlig tillväxt jämfört med Konjunkturinstitutets prognos

Miljarder svenska kronor i 2024 års prisnivå

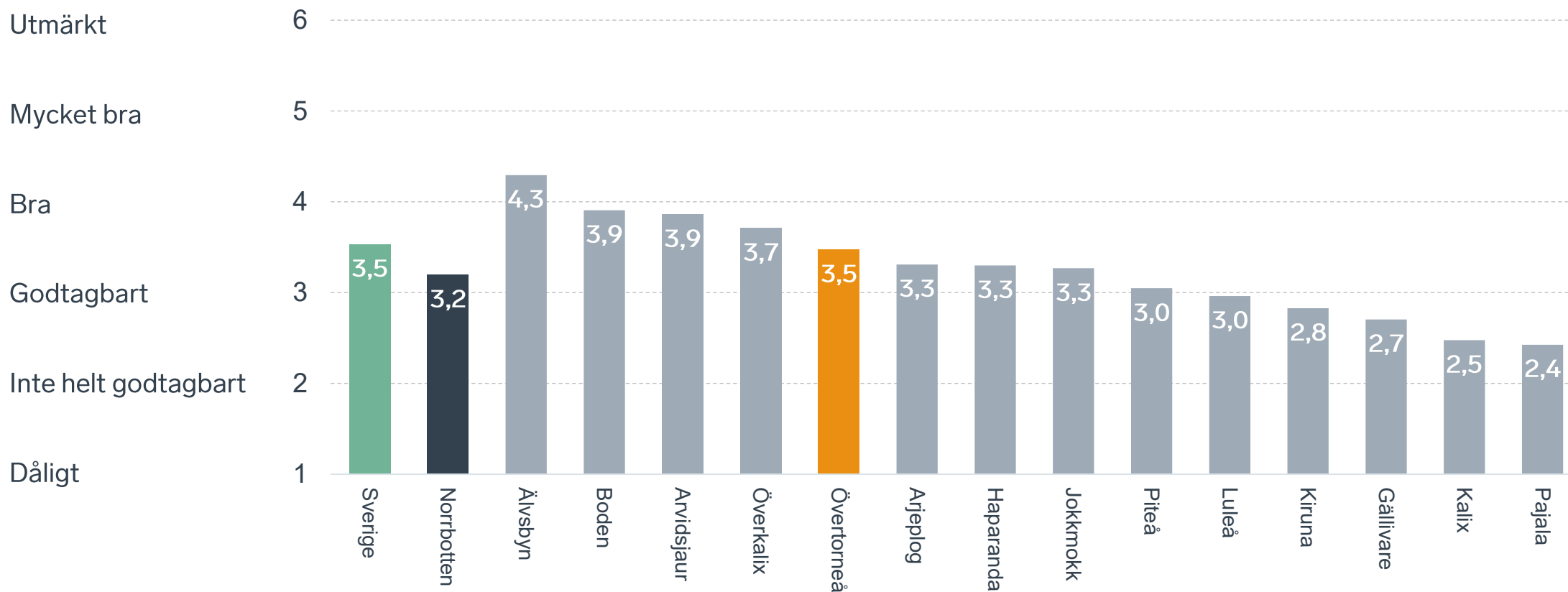


Anm.: Konjunkturinstitutets prognos från i mars 2025.
Källor: Svenskt Näringsliv, Konjunkturinstitutet och SCB.

Sammanfattande omdöme på företagsklimatet i kommunen

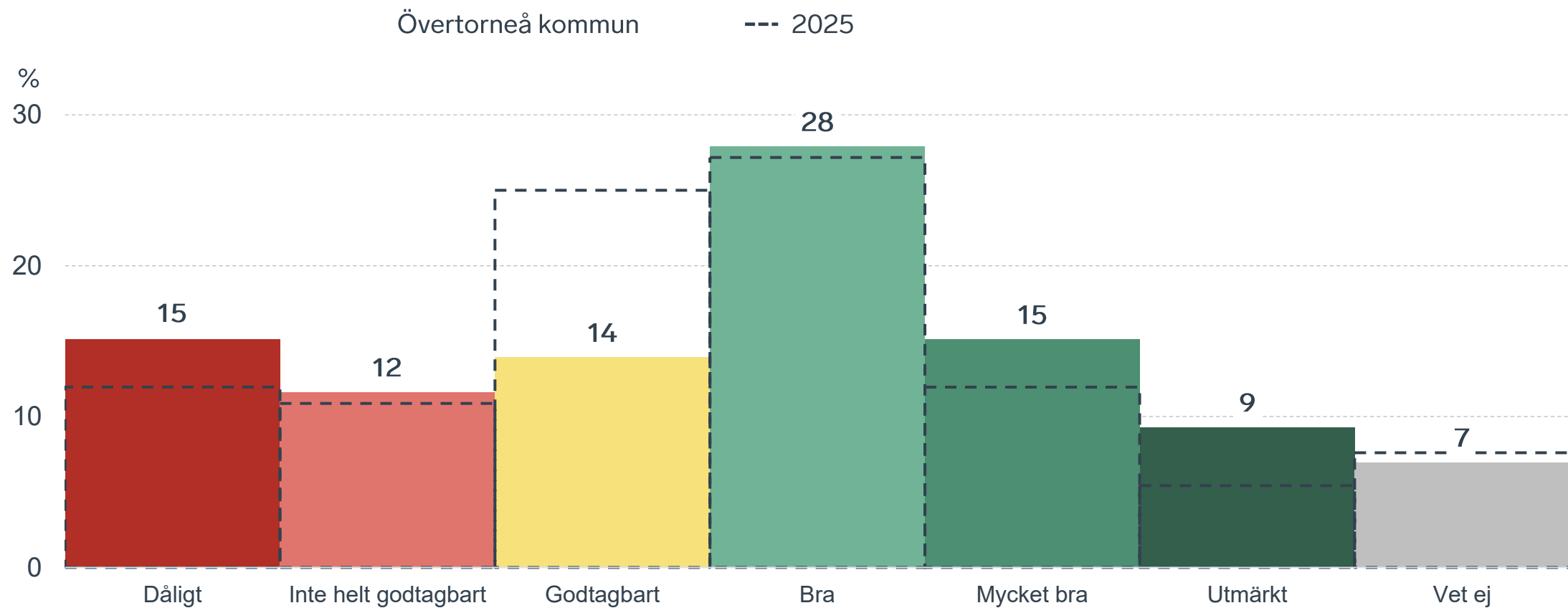


Sammanfattande omdöme på företagsklimatet i kommunen Norrbotten



Sammanfattande omdöme på företagsklimatet i kommunen

Fördelat på olika svarsalternativ, 2026 samt 2025

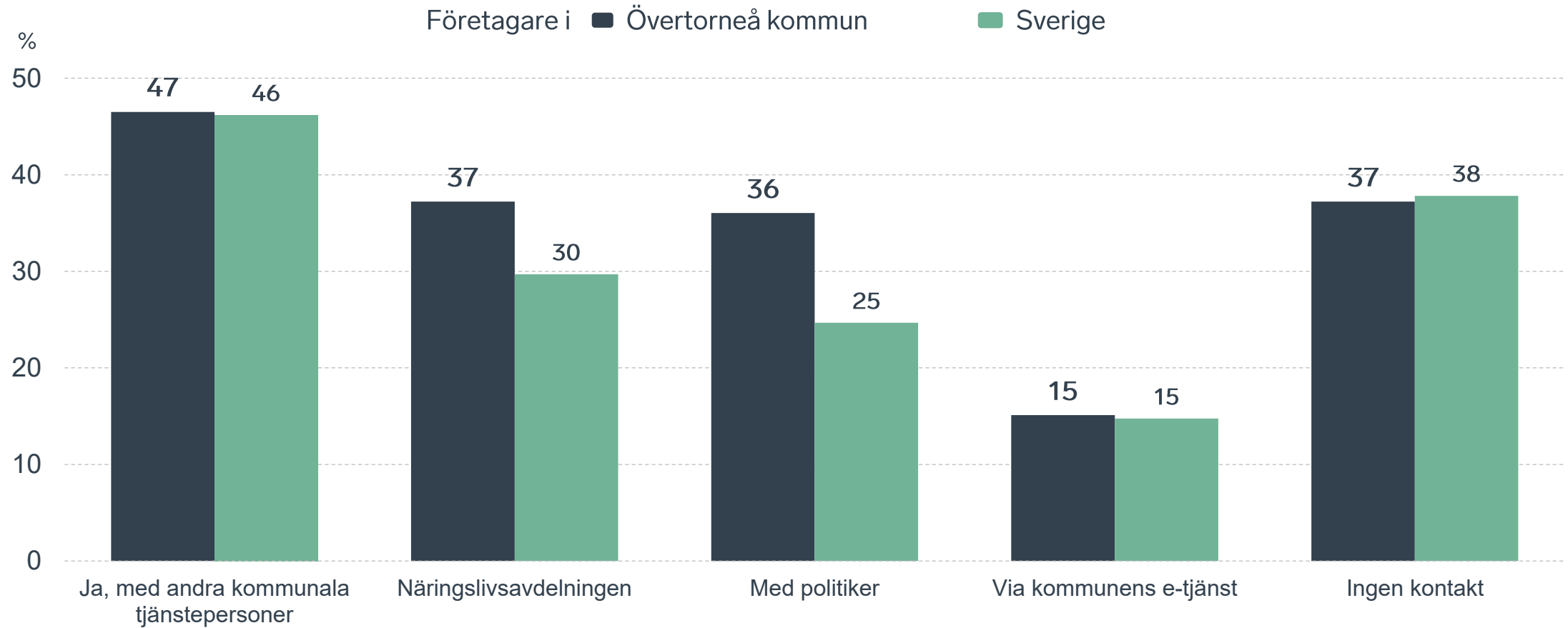


63 %

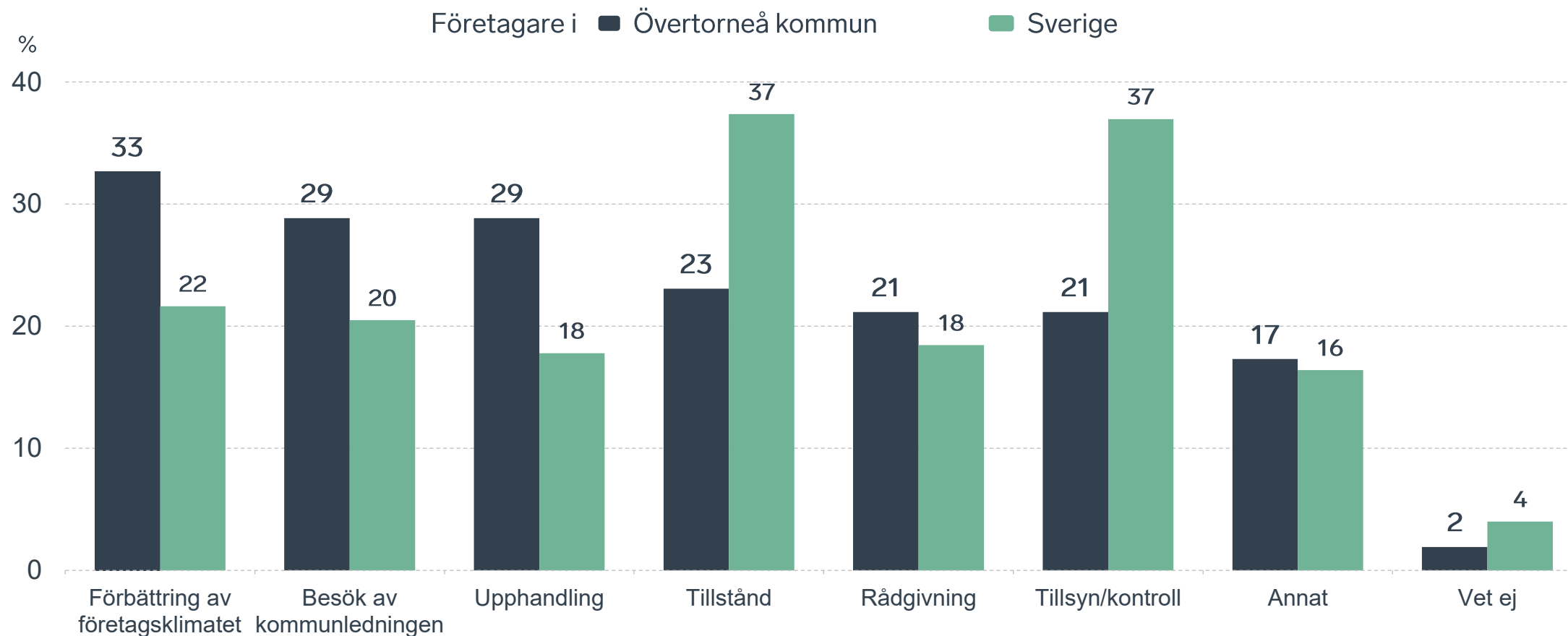
av företagen har haft **kontakt med kommunen** det senaste året.



Kontakter med kommunen senaste året

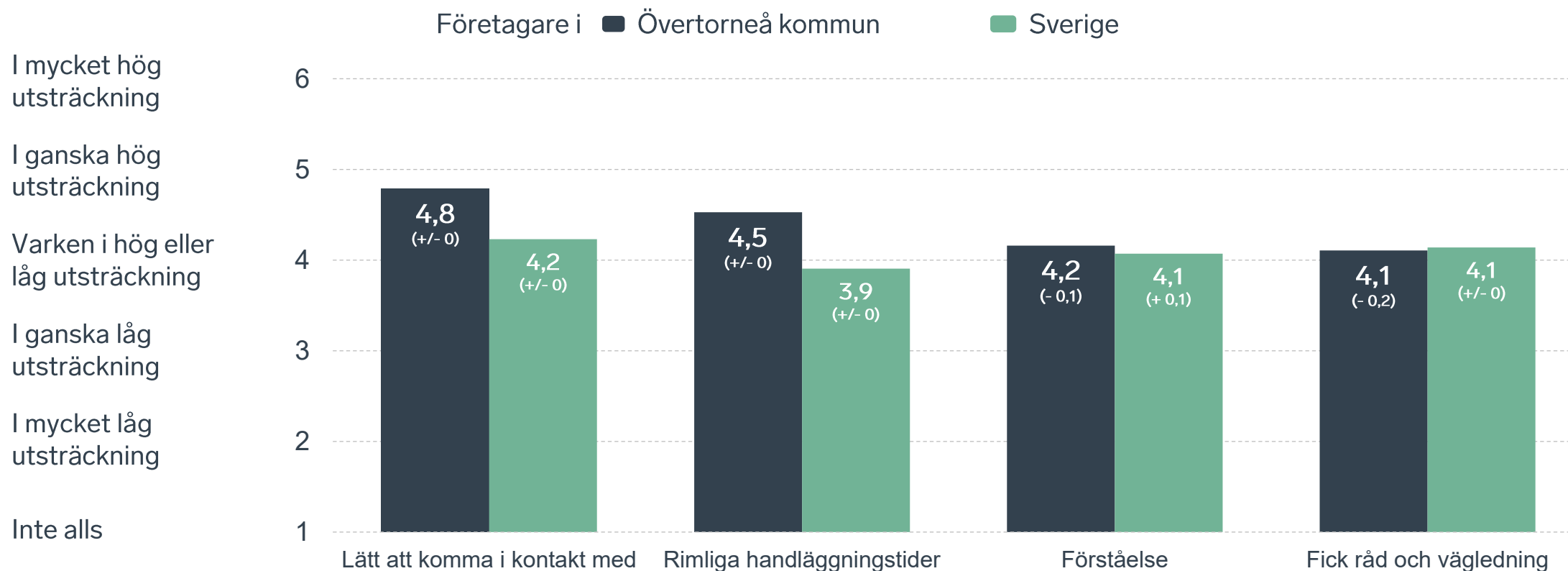


Det här gällde kontakten med kommunen



Bas: Företag som uppger att de haft kontakt med kommunen.

Så fungerar kontakten om tillstånd, tillsyn och kontroll



Bas: Företag som uppger att de haft kontakt med kommunen angående tillståndsgivning, tillsyn eller kontroll det senaste året

Alla enkätfrågor för Övertorneå kommun

Enkätfråga	Företagens betyg 2026	Jämfört med företagens betyg 2025	Jämfört med 5 år	Jämfört med Sverige
Sammanfattande omdöme	3,5	+ 0,1	+ 0,3	+/- 0
Påverkan av brottslighet/otrygghet*	4,9	+ 0,3	+ 0,2	+ 0,9
Dialog med kommunen i viktiga frågor för företagen**	3,3	+ 0,3	+ 0,4	+ 0,1
Kommunens information i frågor som berör företaget**	3,3	+ 0,4	+ 0,1	+ 0,2
Kommunens service och bemötande	3,3	+ 0,1	+ 0,1	- 0,1
Tjänstepersoner attityder	3,3	+ 0,2	+ 0,4	+/- 0
Kommunpolitikernas attityder	3,3	+ 0,2	+ 0,2	- 0,2
Det lokala vägnätets framkomlighet och underhåll	3,2	+ 0,2	-	- 0,2
Skolans samarbete med de lokala företagen**	3,2	+ 0,3	+ 0,4	- 0,1
Konkurrens från kommunens verksamheter*	3,2	+/- 0	- 0,4	- 0,5
Infrastrukturen till och från kommunen	3,1	+ 0,3	-	- 0,4
Upphandling	3,1	+ 0,2	+ 0,2	+ 0,3
Tillgång till relevant kompetens	2,8	+ 0,3	- 0,1	- 0,2

Företagarnas betyg sätts på skalan: 1 = Dåligt 2 = Inte helt godtagbart 3 = Godtagbart 4 = Bra 5 = Mycket bra 6 = Utmärkt

*Skala: 1 = I mycket hög utsträckning 2 = I ganska hög utsträckning 3 = I varken hög eller låg utsträckning 4 = I ganska liten utsträckning 5 = I mycket liten utsträckning 6 = Inte alls

** Innan 2025 var svarsalternativen "Skolans kontakt med det lokala näringslivet", "Dialog mellan företag och kommunens beslutsfattare" respektive "Kommunens information till företagen"

Alla enkätfrågor för Övertorneå kommun

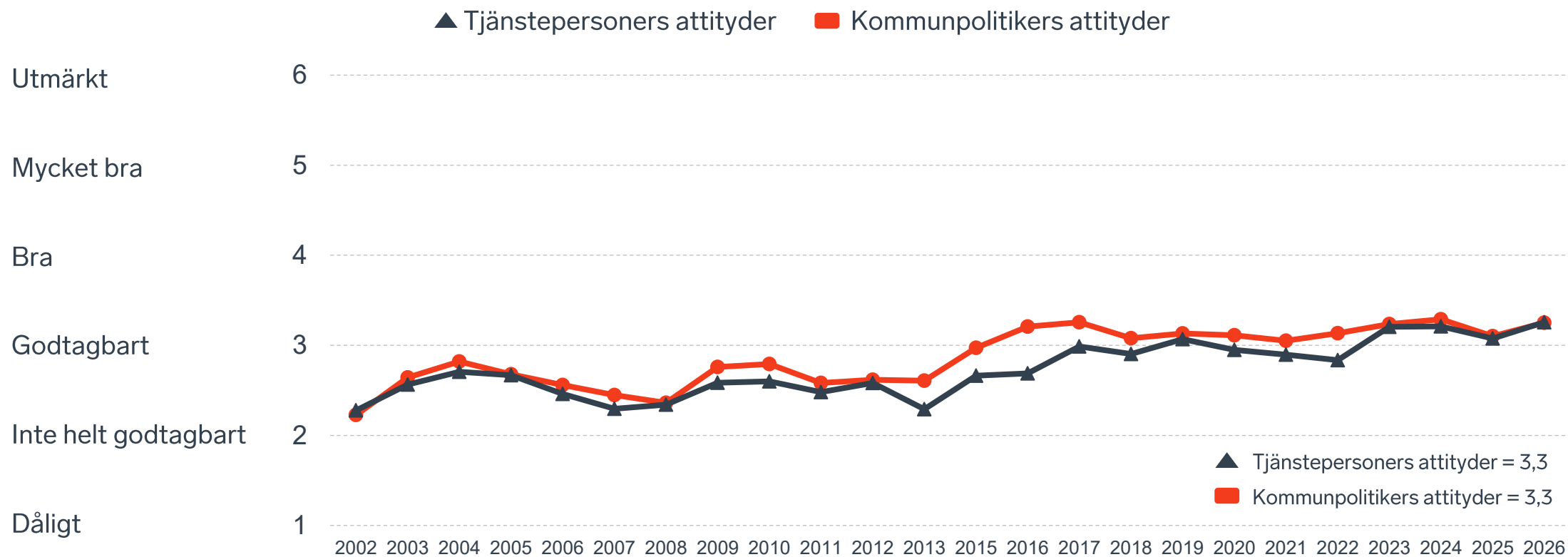
Enkätfråga	Företagens betyg 2026	Jämfört med företagens betyg 2025	Rankingplacering 2026	Förändring ranking från 2025
Total Rank	-	-	165	+ 27
Sammanfattande omdöme	3,5	+ 0,1	159	+ 21
Påverkan av brottslighet/otrygghet*	4,9	+ 0,3	11	+ 16
Dialog med kommunen i viktiga frågor för företagen**	3,3	+ 0,3	133	+ 51
Kommunens information i frågor som berör företaget**	3,3	+ 0,4	98	+ 109
Kommunens service och bemötande	3,3	+ 0,1	176	- 3
Tjänstepersoner attityder	3,3	+ 0,2	175	+ 37
Kommunpolitikerns attityder	3,3	+ 0,2	201	+ 7
Det lokala vägnätets framkomlighet och underhåll	3,2	+ 0,2	202	+ 30
Skolans samarbete med de lokala företagen**	3,2	+ 0,3	-	-
Konkurrens från kommunens verksamheter*	3,2	+/- 0	274	- 1
Infrastrukturen till och från kommunen	3,1	+ 0,3	-	-
Upphandling	3,1	+ 0,2	73	+ 21
Tillgång till relevant kompetens	2,8	+ 0,3	175	+ 85

Företagarnas betyg sätts på skalan: 1 = Dåligt 2 = Inte helt godtagbart 3 = Godtagbart 4 = Bra 5 = Mycket bra 6 = Utmärkt

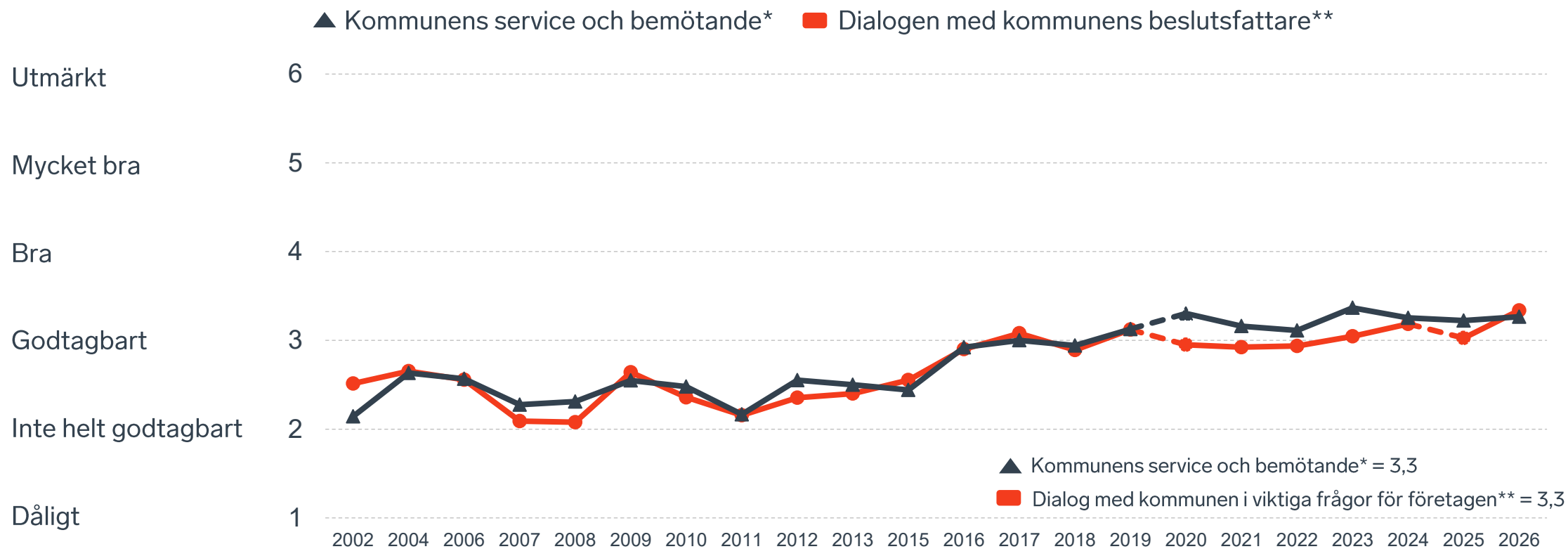
*Skala: 1 = I mycket hög utsträckning 2 = I ganska hög utsträckning 3 = I varken hög eller låg utsträckning 4 = I ganska liten utsträckning 5 = I mycket liten utsträckning 6 = Inte alls

** Innan 2025 var svarsalternativen "Skolans kontakt med det lokala näringslivet", "Dialog mellan företag och kommunens beslutsfattare" respektive "Kommunens information till företagen"

Kommunens attityder till företagande



Kommunens service och dialog



*Frågan omformulerades 2020

** Frågan omformulerades 2020 och 2025

2 %

av företagen upplever att
brottslighet och otrygghet
påverkar dem negativt.

POLISAVSPÄRRAT
POLICE - DO NOT CROSS

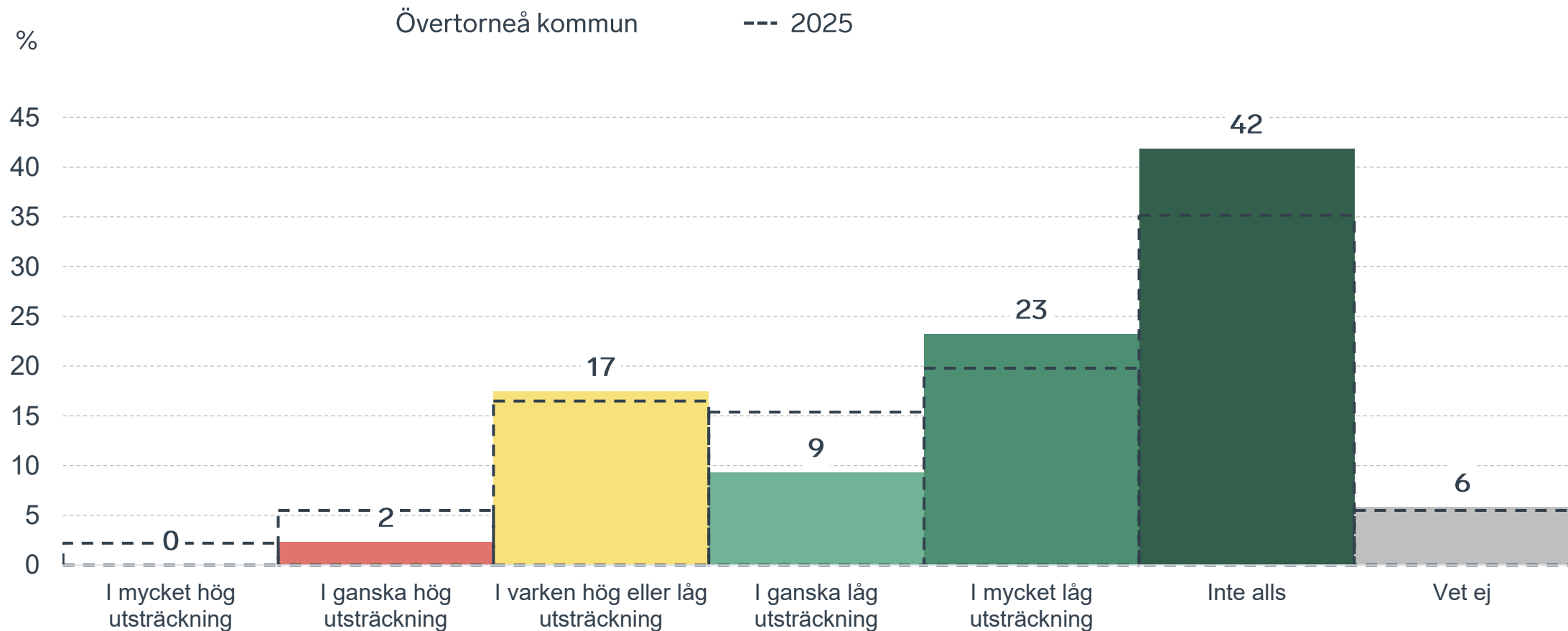
POLISAVSPÄRRAT
POLICE - DO NOT CROSS

POLISAVSPÄRRAT
POLICE - DO NOT CROSS

POLISAVSPÄRRAT
POLICE - DO NOT CROSS

Påverkan av brottslighet/otrygghet

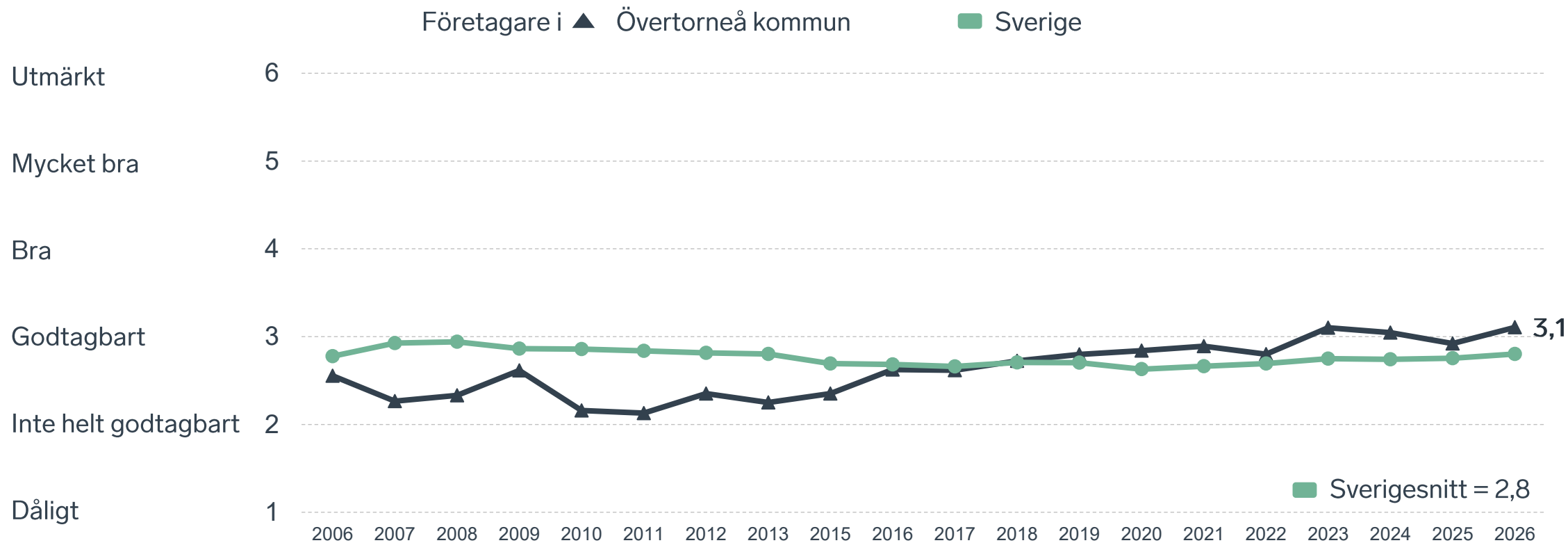
Fördelat på olika svarsalternativ, 2026 samt 2025



24 %

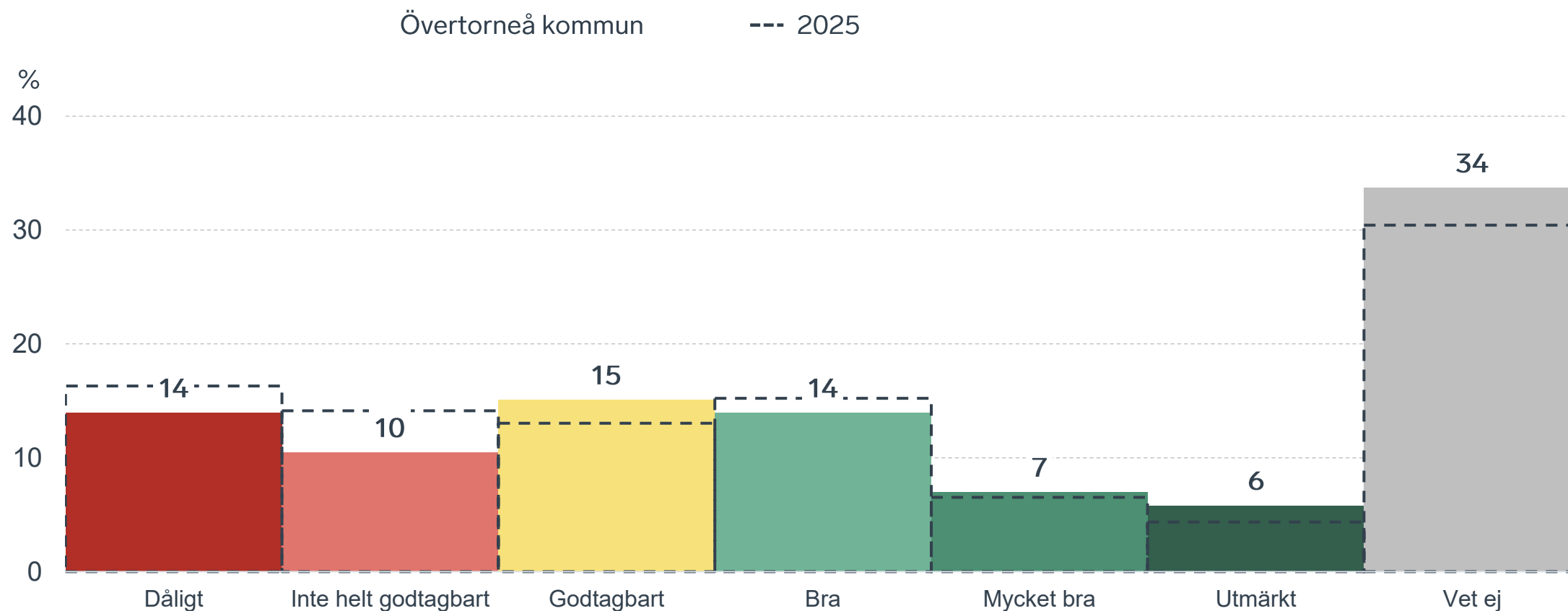
av företagen
upplever att
**kommunens
upphandling**
är bristfällig.

Kommunens upphandling



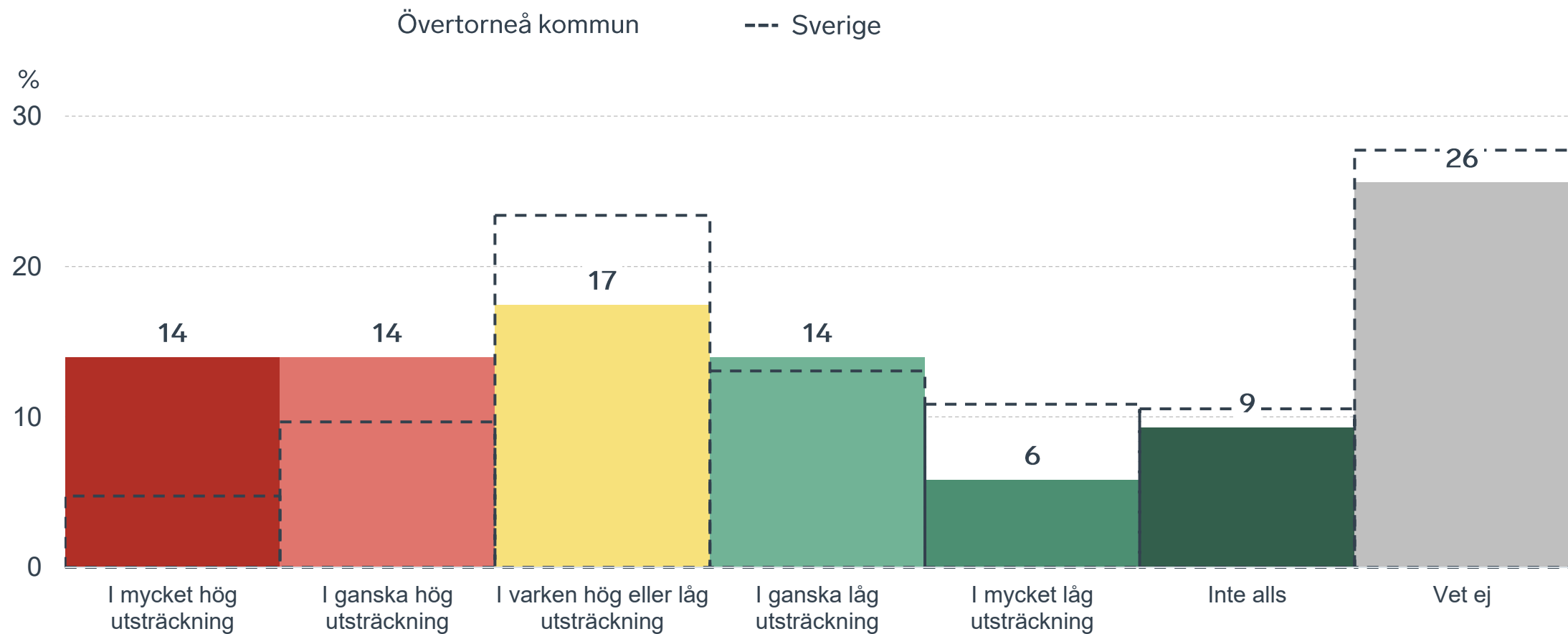
Kommunens upphandling

Fördelat på olika svarsalternativ, 2026 samt 2025



Konkurrens från kommunens verksamheter

Kommunen jämfört med Sverigesnittet

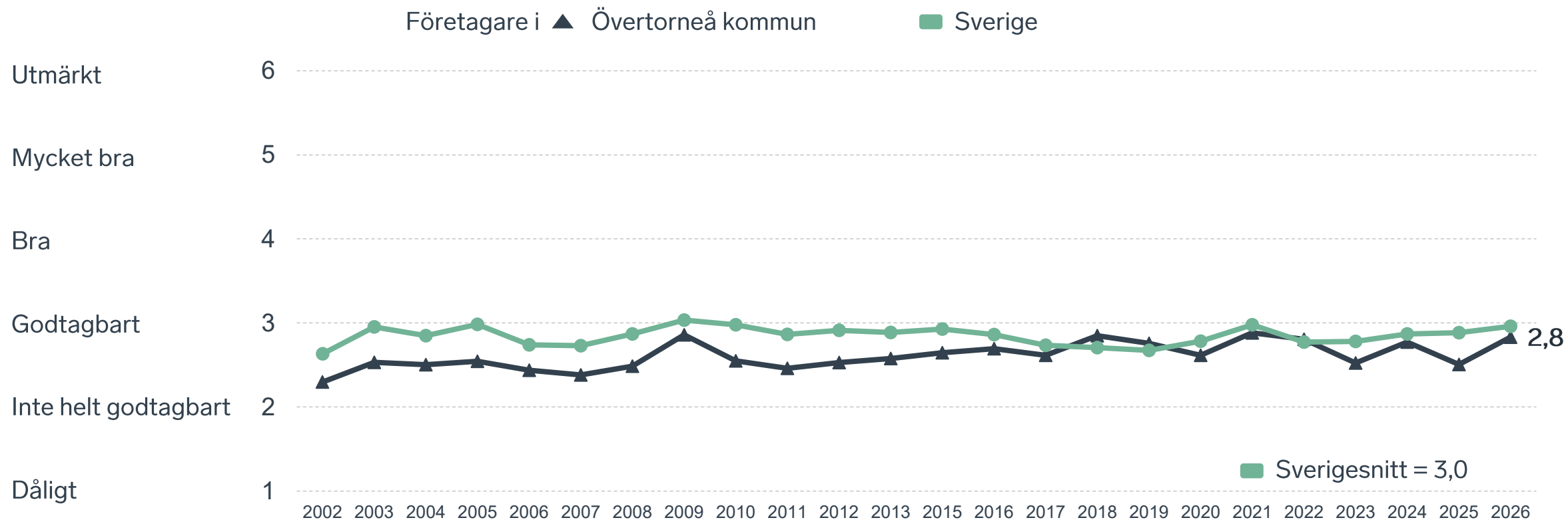




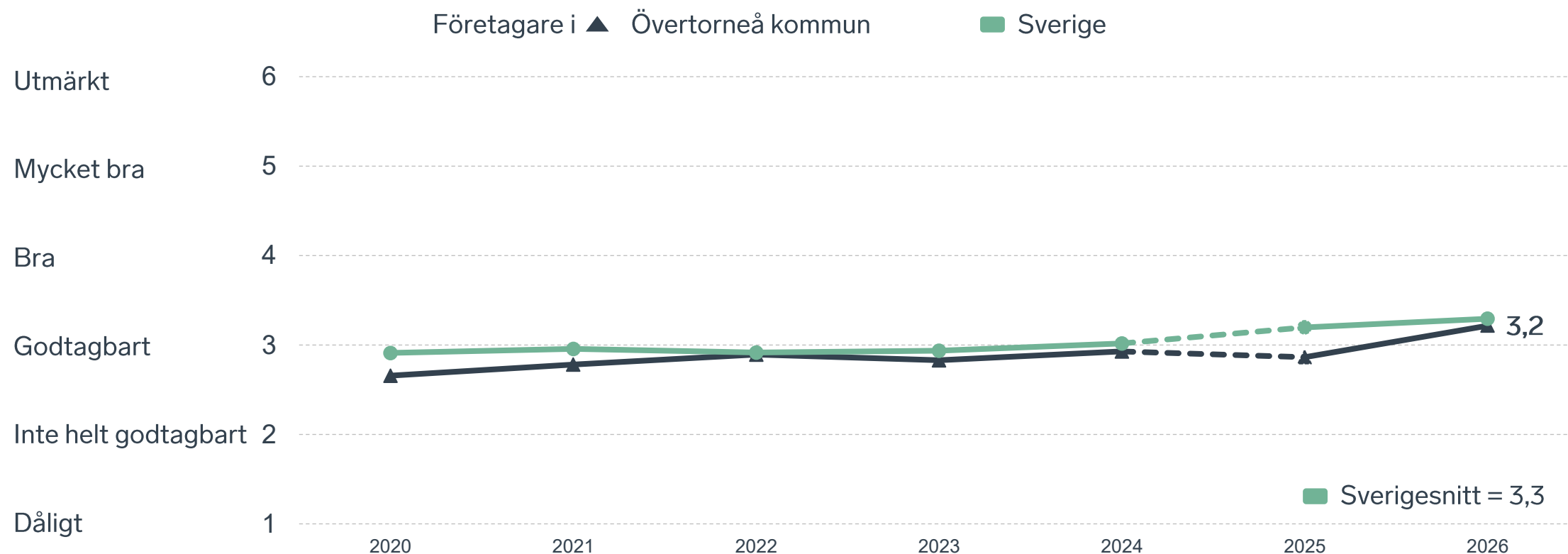
35 %

av företagen upplever att **kompetensförsörjningen** fungerar dåligt eller inte helt godtagbart.

Tillgång till medarbetare med relevant kompetens



Skolans samarbete med de lokala företagen



Not: Frågan omformulerades 2025

Så kan företagsklimatet förbättras

Företagens högst prioriterade åtgärder

1

Bättre dialog mellan kommunen och företagen (45 %)

2

Bättre förståelse för företagande hos kommunens beslutsfattare (43 %)

3

Upphandla mer av kommunens verksamhet (30 %)

4

Förbättra det lokala vägnätet (29 %)

5

Mer samarbete mellan skolan och de lokala företagen (28 %)



 } 5 JAN - 31 MARS 2026
Enkätundersökning


 28 MAJ 2026

 } Enkät- och ranking-
resultatet släpps





 } Dialoger som pågår
under hela året



Enkät + statistik = ranking.

Varje år mäter Svenskt Näringsliv drygt 30 000 företags upplevelser av att driva företag i sina respektive kommuner. Svaren från enkäten ger en bild av hur företagsklimatet uppfattas av företagen. Dessa räknas samman med fem statistikfaktorer till en ranking som gör det möjligt att jämföra Sveriges 290 kommuner.

www.foretagsklimat.se



Rankingens olika delar



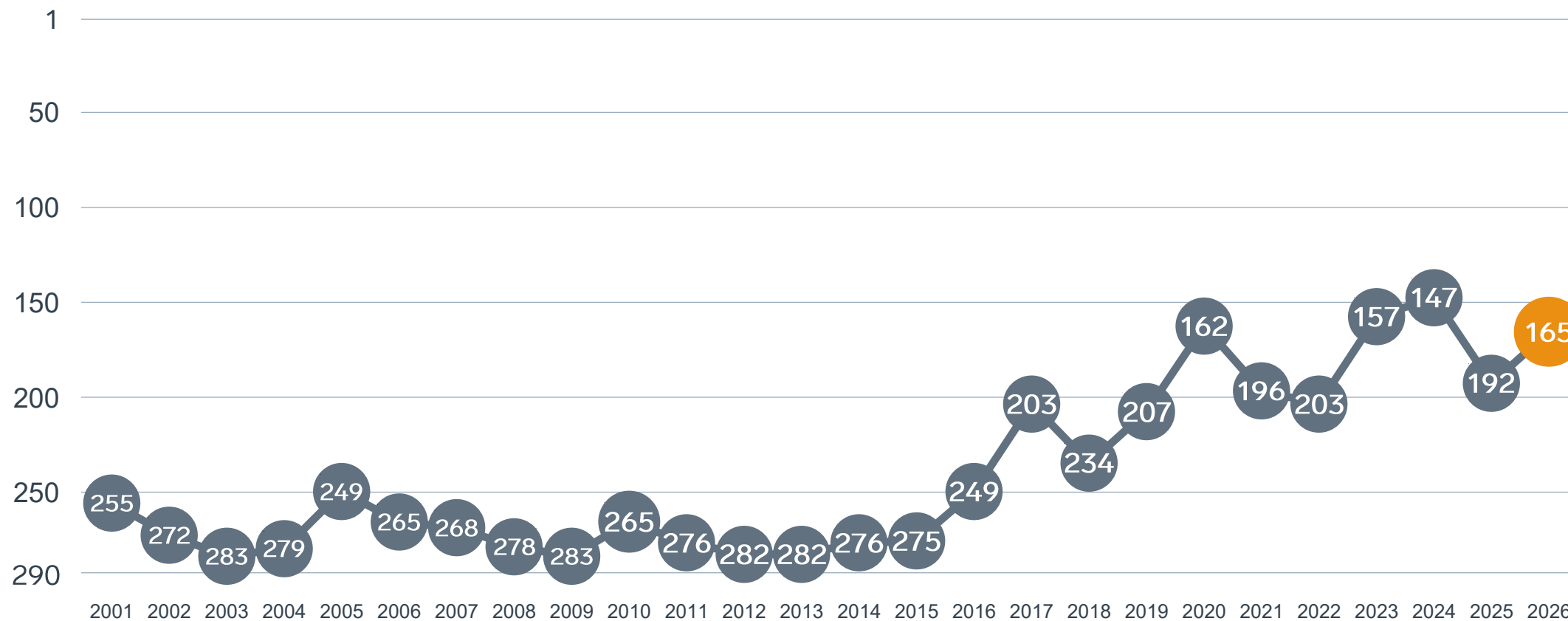
Enkät svar

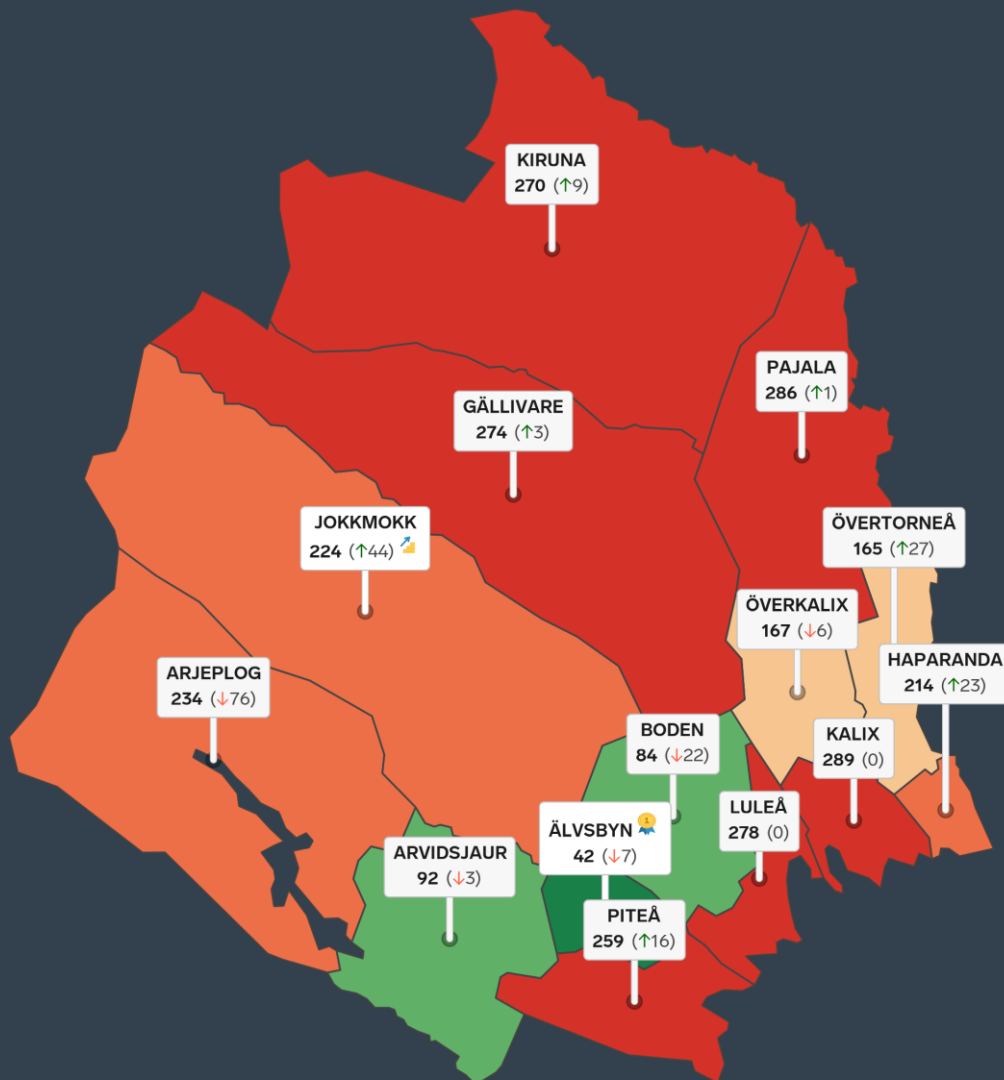
1. Sammanfattande omdöme (1/3)
- 2a. Kommunens service och bemötande (1/9)
- 2b. Tillgång till medarbetare med relevant kompetens (1/18)
- 2c. Kommunala politikernas attityder (1/36)
- 2d. Tjänstepersoners attityder (1/36)
- 2e. Kommunens upphandling (1/54)
- 2f. Konkurrens från kommunens verksamheter (1/54)
- 2g. Negativ påverkan av brottslighet/otrygghet (1/54)
- 2h. Lokala vägnätets framkomlighet och underhåll (1/54)
- 2i. Kommunens information till företagen (1/54)
- 2j. Dialog med kommunens beslutsfattare (1/54)

Statistikfaktorer (från SCB)

- 3a. Marknadsförsörjning 2025 (1/15)
- 3b. Kommunalskatt 2026 (1/15)
- 3c. Inköp från externa leverantörer 2024 (1/15)
- 3d. Jobb i kommunen 2024 (1/15)
- 3e. Andel företagare 2025 (1/15)

Rankingutveckling Övertorneå kommun





Alla kommuner i Norrbottens län



Bästa kommun: Älvsbyn



Största förbättring: Jokkmokk



Största förbättring på fem år: Arvidsjaur

Alla kommuner i Norrbottens län

Kommun	Ranking 2026	Förändring från 2025
Älvsbyn	42	↘ 7
Boden	84	↘ 22
Arvidsjaur	92	↘ 3
Övertorneå	165	↗ 27
Överkalix	167	↘ 6
Haparanda	214	↗ 23
Jokkmokk	224	↗ 44
Arjeplog	234	↘ 76
Piteå	259	↗ 16
Kiruna	270	↗ 9
Gällivare	274	↗ 3
Luleå	278	— 0
Pajala	286	↗ 1
Kalix	289	— 0

Alla kommuner i Norrbottens län

Kommun	Ranking 2026	Förändring från 2025	Kommungrupp	Ranking i kommungrupp	Bästa kommun i kommungrupp
Älvsbyn	42	↘ 7	5	2 (av 24)	Munkfors
Boden	84	↘ 22	5	4 (av 24)	Munkfors
Arvidsjaur	92	↘ 3	8	10 (av 35)	Säffle
Övertorneå	165	↗ 27	8	14 (av 35)	Säffle
Överkalix	167	↘ 6	8	15 (av 35)	Säffle
Haparanda	214	↗ 23	8	22 (av 35)	Säffle
Jokkmokk	224	↗ 44	9	13 (av 21)	Båstad
Arjeplog	234	↘ 76	9	14 (av 21)	Båstad
Piteå	259	↗ 16	6	22 (av 27)	Falkenberg
Kiruna	270	↗ 9	6	27 (av 27)	Falkenberg
Gällivare	274	↗ 3	9	20 (av 21)	Båstad
Luleå	278	— 0	3	23 (av 23)	Trollhättan
Pajala	286	↗ 1	8	33 (av 35)	Säffle
Kalix	289	— 0	8	35 (av 35)	Säffle

Alla enkätfrågor

Övertorneå kommun

Enkätfråga	2017	2018	2019	2020	2021	2022	2023	2024	2025	2026	Förändring
Sammanfattande omdöme	172	230	205	173	212	223	158	147	180	159	↗ 21
Påverkan av brottslighet/otrygghet	-	-	-	4	5	7	4	3	27	11	↗ 16
Upphandling	-	-	-	72	73	115	58	57	94	73	↗ 21
Information till företagen	-	-	-	151	99	137	91	73	207	98	↗ 109
Dialogen med kommunen	-	-	-	139	163	166	142	112	184	133	↗ 51
Tillgång till relevant kompetens	198	74	90	201	166	119	236	170	260	175	↗ 85
Tjänstepersoner attityder	220	238	201	182	208	230	154	154	212	175	↗ 37
Kommunens service och bemötande	155	181	136	106	169	188	122	158	173	176	↘ 3
Kommunala politikernas attityder	167	221	214	175	194	191	169	160	208	201	↗ 7
Lokala vägnätets framkomlighet och underhåll*	-	-	-	-	-	-	-	-	232	202	↗ 30
Konkurrens från kommunens verksamheter	213	219	145	122	216	225	170	197	273	274	↘ 1

Alla statistikfaktorer

Övertorneå kommun

Faktor	2017	2018	2019	2020	2021	2022	2023	2024	2025	2026	Förändring
Andel företagare*	-	-	-	-	-	-	-	-	16	25	↘ 9
Inköp från externa leverantörer	134	179	172	188	141	140	150	107	103	89	↗ 14
Jobb i kommunen	-	-	-	154	148	154	149	145	151	152	↘ 1
Kommunalskatt	143	140	134	114	111	111	109	103	174	177	↘ 3
Marknadsförsörjning	286	288	286	289	289	289	289	289	289	289	— 0

* Ny rankinggrundande variabel 2025, ersätter Företagsamhet.



Lokalt
företagsklimat

Svenskt Näringsliv Norrbottens län

Regionchef: Hans Andersson

hans.andersson@svensktnaringsliv.se

LÄS MER PÅ FORETAGSKLIMAT.SE



SVENSKT NÄRINGSLIV

Alla enkätfrågor

Företagare i Övertorneå kommun

Enkätfråga	Företagare i kommunen	Företagare i länet	Företagare i Sverige
Sammanfattande omdöme	3,5	3,2	3,5
Påverkan av brottslighet/otrygghet*	4,9	4,5	4,0
Dialog med kommunen i viktiga frågor för företagen**	3,3	2,9	3,2
Kommunens information i frågor som berör företaget**	3,3	2,8	3,1
Kommunens service och bemötande	3,3	3,1	3,4
Tjänstepersoner attityder	3,3	3,0	3,3
Kommunpolitikernas attityder	3,3	3,1	3,5
Det lokala vägnätets framkomlighet och underhåll	3,2	3,1	3,4
Skolans samarbete med de lokala företagen**	3,2	3,0	3,3
Konkurrens från kommunens verksamheter*	3,2	3,4	3,7
Infrastrukturen till och från kommunen	3,1	3,1	3,5
Upphandling	3,1	2,8	2,8
Tillgång till relevant kompetens	2,8	2,5	3,0

Företagarnas betyg sätts på skalan: 1 = Dåligt 2 = Inte helt godtagbart 3 = Godtagbart 4 = Bra 5 = Mycket bra 6 = Utmärkt

*Skala: 1 = I mycket hög utsträckning 2 = I ganska hög utsträckning 3 = I varken hög eller låg utsträckning 4 = I ganska liten utsträckning 5 = I mycket liten utsträckning 6 = Inte alls

** Innan 2025 var svarsalternativen ”Skolans kontakt med det lokala näringslivet”, ”Dialog mellan företag och kommunens beslutsfattare” respektive ”Kommunens information till företagen”

Alla enkätfrågor

Företagare i Övertorneå kommun

Enkätfråga	2017	2018	2019	2020	2021	2022	2023	2024	2025	2026
Sammanfattande omdöme	3,2	3,0	3,2	3,3	3,2	3,2	3,4	3,5	3,4	3,5
Påverkan av brottslighet/otrygghet*	-	-	-	4,6	4,7	4,7	4,9	4,9	4,6	4,9
Dialog med kommunen i viktiga frågor för företagen**	3,1	2,9	3,1	3,0	2,9	2,9	3,0	3,2	3,0	3,3
Kommunens information i frågor som berör företaget**	2,9	2,7	2,9	3,0	3,2	3,1	3,3	3,4	2,9	3,3
Kommunens service och bemötande	3,0	2,9	3,1	3,3	3,2	3,1	3,4	3,3	3,2	3,3
Tjänstepersoner attityder	3,0	2,9	3,1	3,0	2,9	2,8	3,2	3,2	3,1	3,3
Kommunpolitikerns attityder	3,3	3,1	3,1	3,1	3,1	3,1	3,2	3,3	3,1	3,3
Det lokala vägnätets framkomlighet och underhåll	-	-	-	-	-	-	-	-	3,0	3,2
Skolans samarbete med de lokala företagen**	3,9	3,6	3,7	2,7	2,8	2,9	2,8	2,9	2,9	3,2
Konkurrens från kommunens verksamheter*	3,7	3,7	4,0	3,8	3,6	3,4	3,6	3,6	3,2	3,2
Infrastrukturen till och från kommunen	-	-	-	-	-	-	-	-	2,8	3,1
Upphandling	2,6	2,7	2,8	2,8	2,9	2,8	3,1	3,0	2,9	3,1
Tillgång till relevant kompetens	2,6	2,8	2,8	2,6	2,9	2,8	2,5	2,8	2,5	2,8

Företagarnas betyg sätts på skalan: 1 = Dåligt 2 = Inte helt godtagbart 3 = Godtagbart 4 = Bra 5 = Mycket bra 6 = Utmärkt

*Skala: 1 = I mycket hög utsträckning 2 = I ganska hög utsträckning 3 = I varken hög eller låg utsträckning 4 = I ganska liten utsträckning 5 = I mycket liten utsträckning 6 = Inte alls

** Innan 2025 var svarsalternativen "Skolans kontakt med det lokala näringslivet", "Dialog mellan företag och kommunens beslutsfattare" respektive "Kommunens information till företagen"

Statistik

Övertorneå kommun

Variabel	Övertorneå kommun	Sverigesnitt
Folkmängd 2025 (förändring treårsbasis %)*	3 995 (-3,01 %)	36 620* (0,8 %)
Flyttnetto 2025 (län, övriga Sverige, utlandet)	-20 / -4 / 9	- / - / -
Andel högskoleutbildade 2025 (%)	28	41
Arbetslöshet 2025 (%)	5,2	6,9
Antal företag	992	4666
Antal företag med minst en anställd	145	1152
Antal anställda i privata företag	1001	12853
Ung Företagsamhet 2025/2026 (%)	43	37
Marknadsförsörjning 2025 (%)	36	56
Entreprenader 2025 (%)	11,0	15,1
Kommunalskatt 2026	33,8	32,4
LFK-ranking 2026	165 (27)	- (-)
Bästa placering i LFK-rankingen	147	-

* Median för Sverige 16 237