



Lokalt  
företagsklimat



# Företagsklimatet i Överkalix kommun 2026

# Om undersökningen i Överkalix kommun

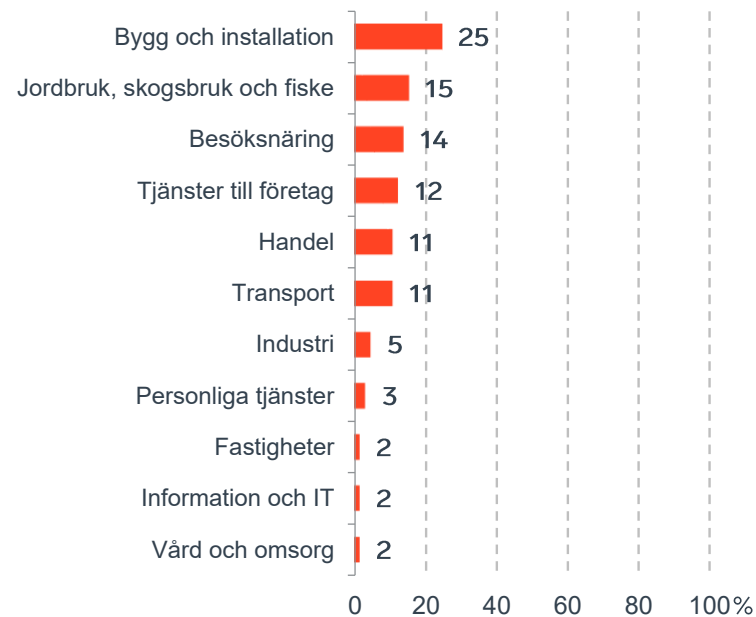


Antal enkäter: 159  
 Antal svarande företag: 65  
 Svarsfrekvens: 42 %

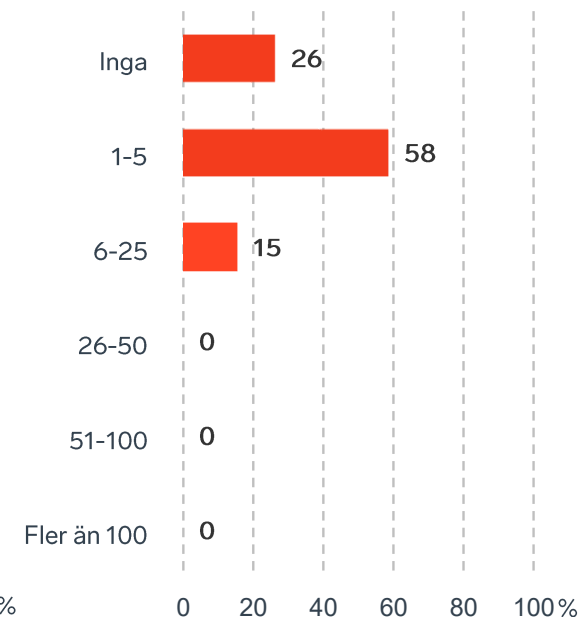


Andel medlemsföretag bland svarande: 35 %

Branschtillhörighet hos svarande företag



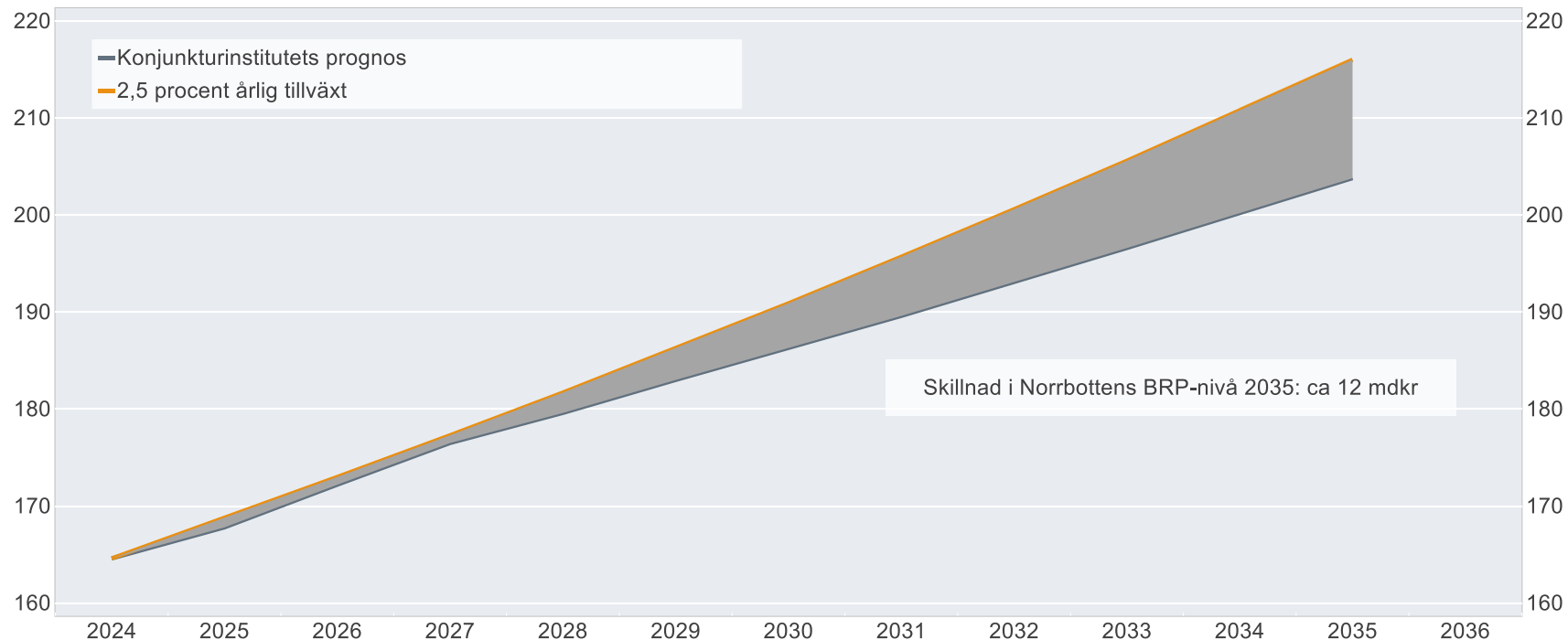
Antal anställda bland svarande företag



# Ökat välstånd i Norrbottens län om tillväxten är 2,5%

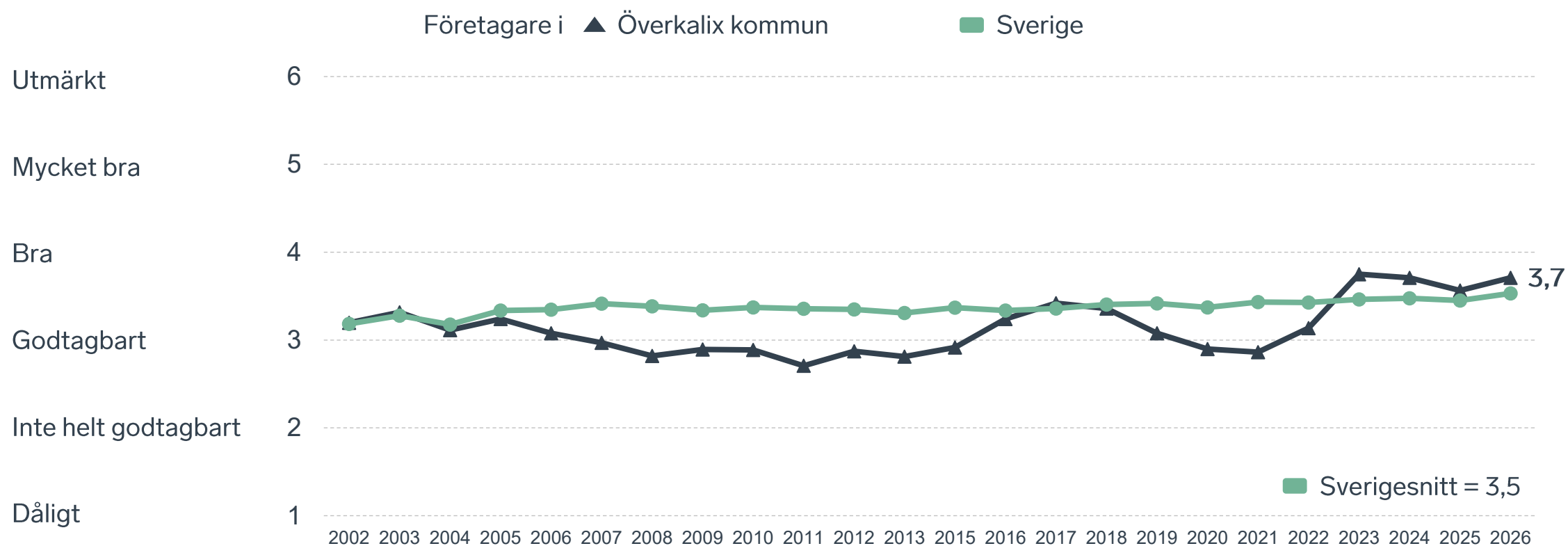
## BRP-utvecklingen vid 2,5 procents årlig tillväxt jämfört med Konjunkturinstitutets prognos

Miljarder svenska kronor i 2024 års prisnivå

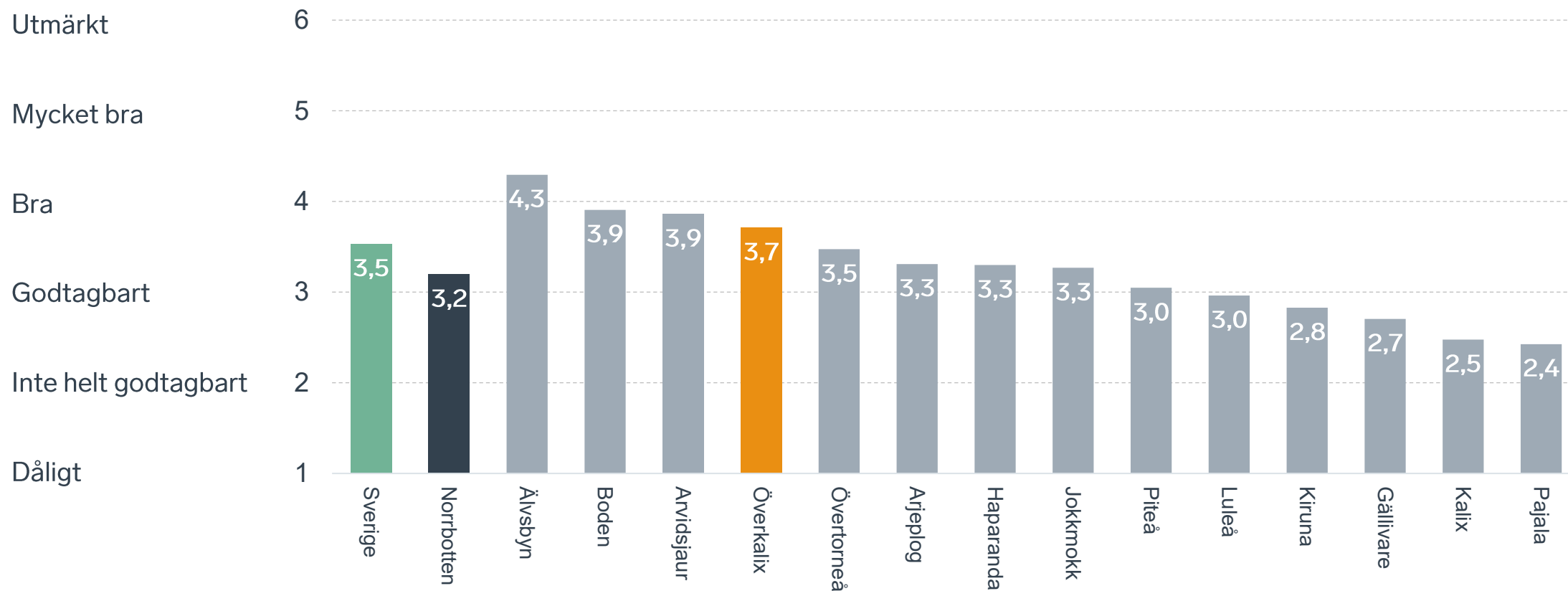


Anm.: Konjunkturinstitutets prognos från i mars 2025.  
Källor: Svenskt Näringsliv, Konjunkturinstitutet och SCB.

# Sammanfattande omdöme på företagsklimatet i kommunen

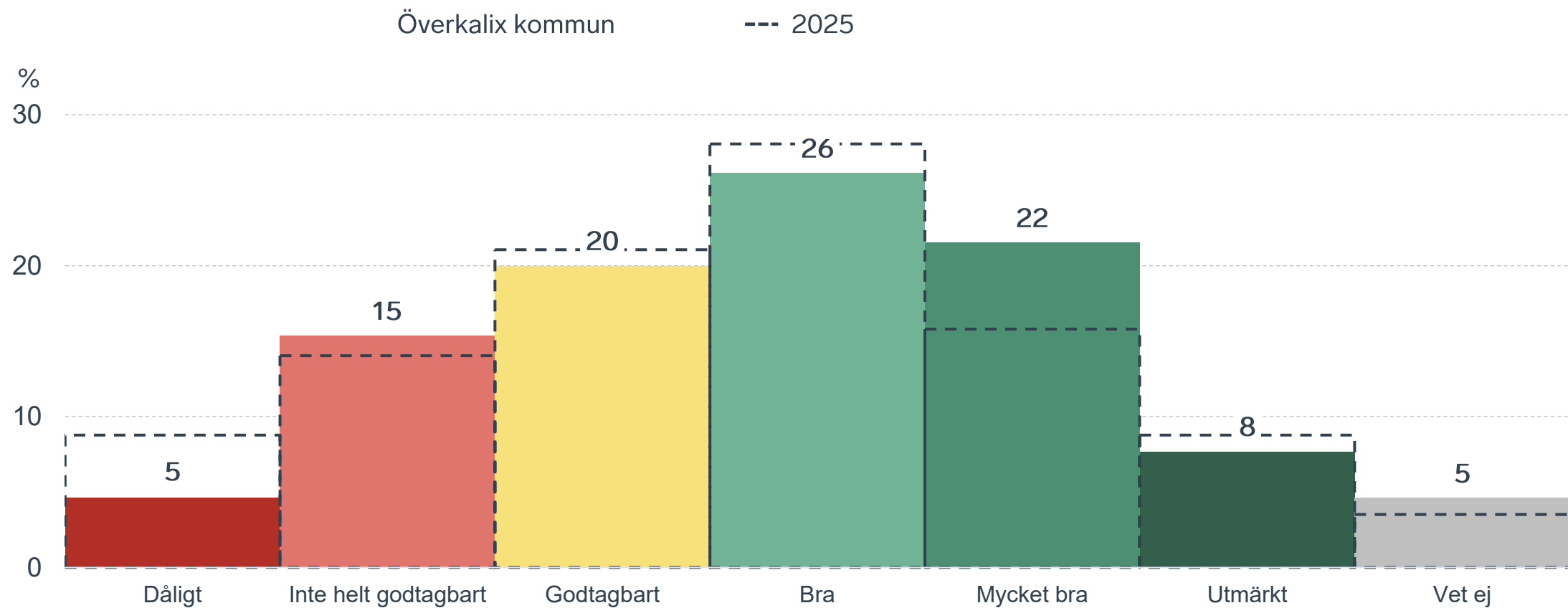


# Sammanfattande omdöme på företagsklimatet i kommunen Norrbotten



# Sammanfattande omdöme på företagsklimatet i kommunen

## Fördelat på olika svarsalternativ, 2026 samt 2025

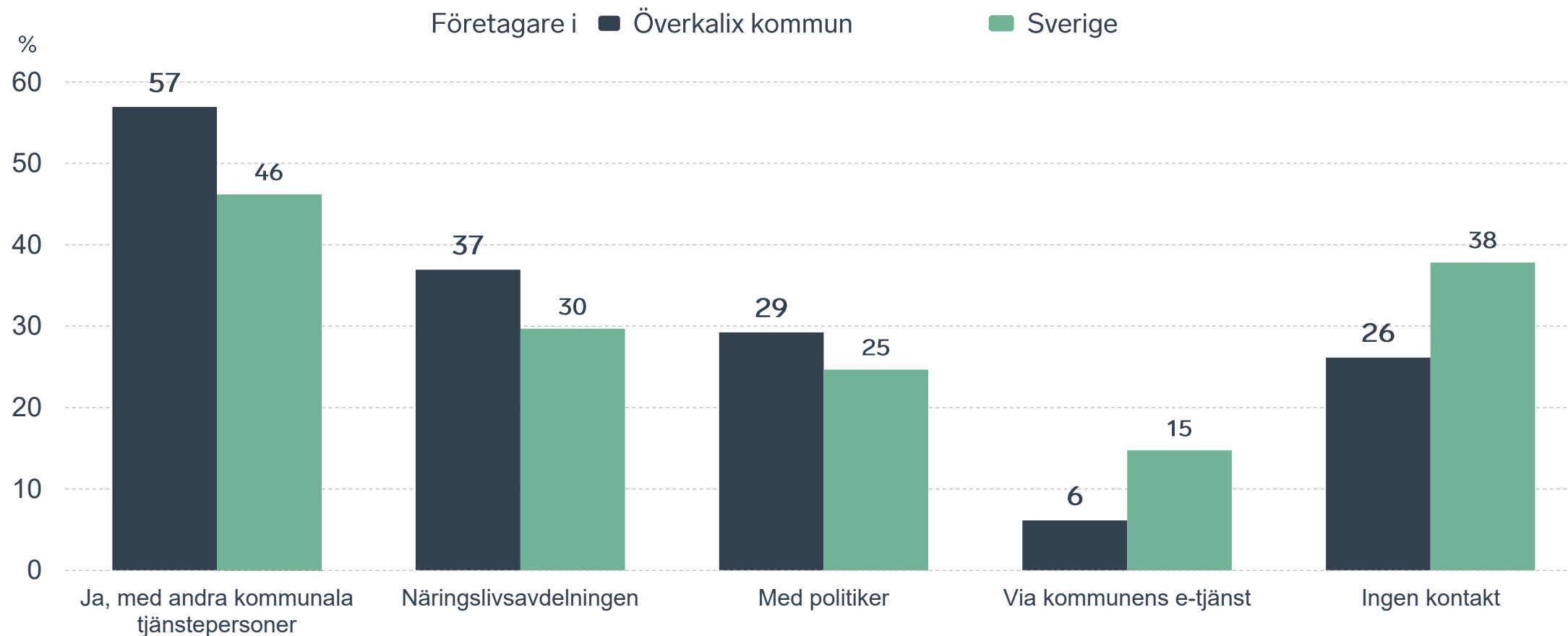


74 %

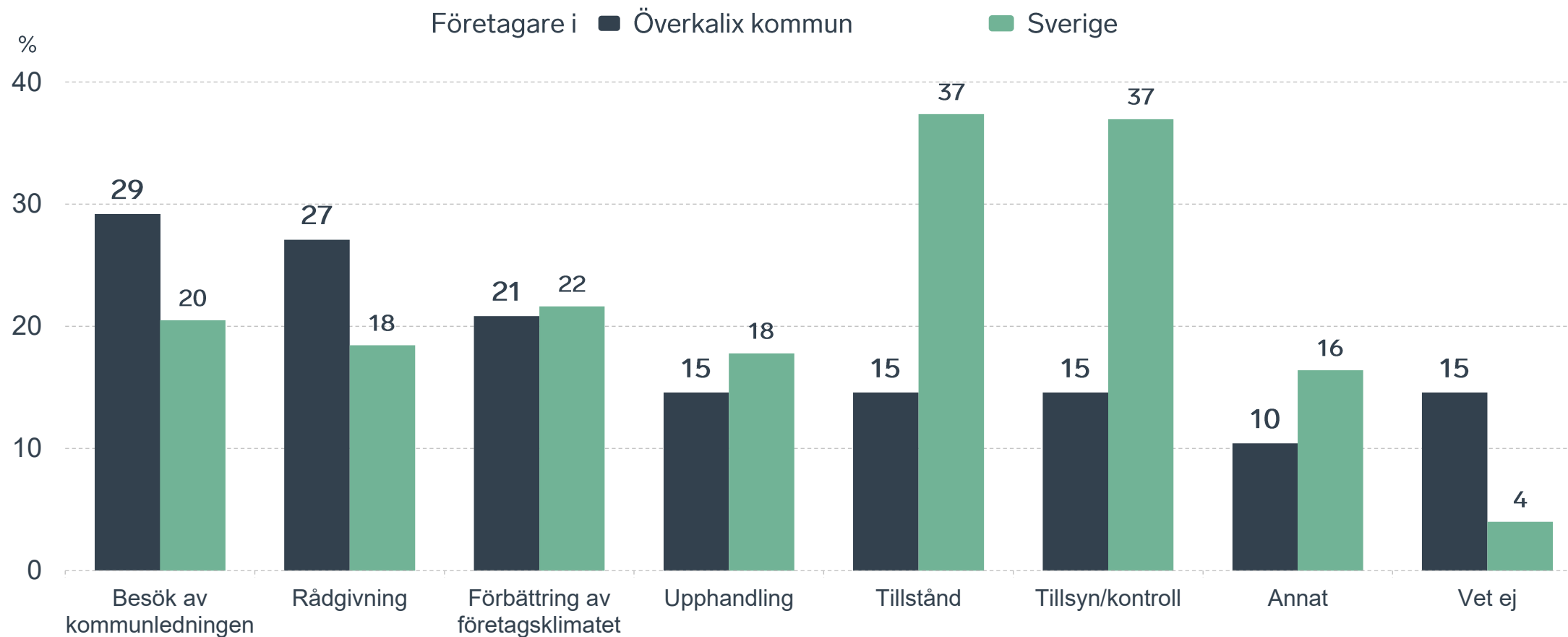
av företagen har haft **kontakt med kommunen** det senaste året.



# Kontakter med kommunen senaste året

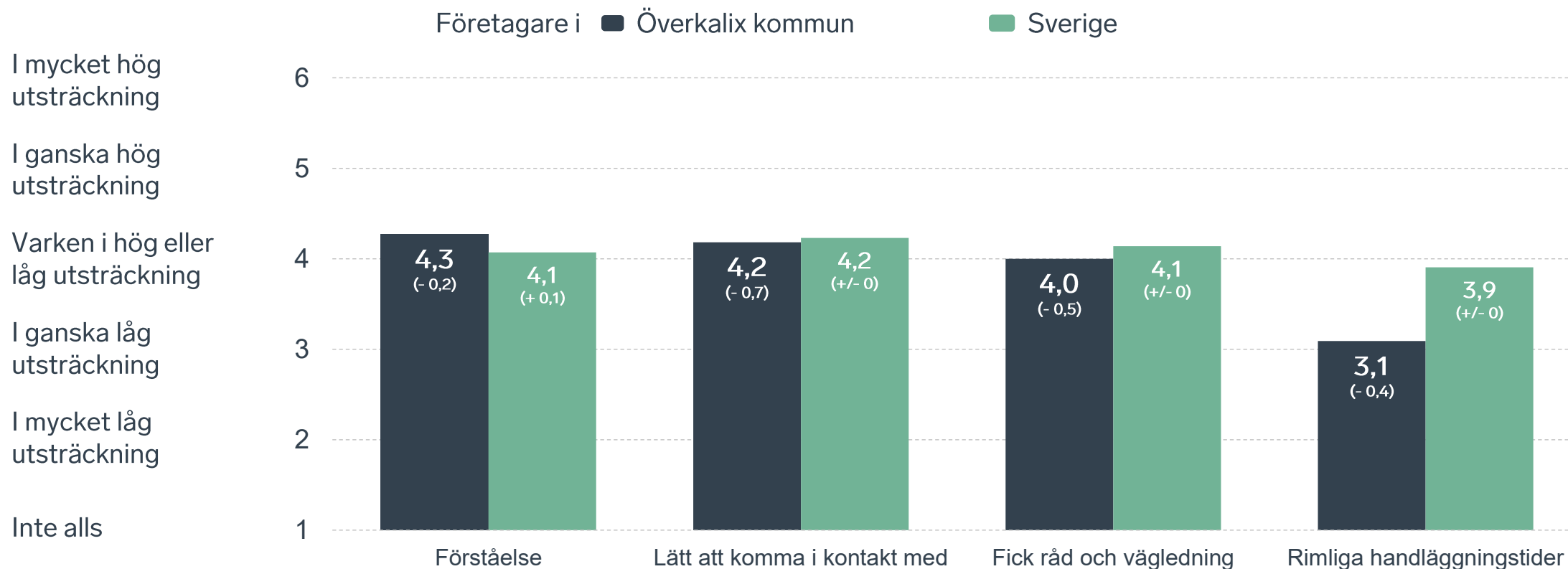


## Det här gällde kontakten med kommunen



Bas: Företag som uppger att de haft kontakt med kommunen.

# Så fungerar kontakten om tillstånd, tillsyn och kontroll



Bas: Företag som uppger att de haft kontakt med kommunen angående tillståndsgivning, tillsyn eller kontroll det senaste året

# Alla enkätfrågor för Överkalix kommun

Enkätfråga	Företagens betyg 2026	Jämfört med företagens betyg 2025	Jämfört med 5 år	Jämfört med Sverige
Sammanfattande omdöme	3,7	+ 0,1	+ 0,8	+ 0,2
Påverkan av brottslighet/otrygghet*	4,9	+ 0,2	+ 0,5	+ 0,9
Konkurrens från kommunens verksamheter*	3,6	+ 0,1	+ 0,7	- 0,1
Kommunpolitikernas attityder	3,4	- 0,1	+ 0,4	- 0,1
Det lokala vägnätets framkomlighet och underhåll	3,3	+ 0,2	-	- 0,1
Infrastrukturen till och från kommunen	3,3	+ 0,1	-	- 0,2
Tjänstepersoners attityder	3,3	- 0,1	+ 0,7	+/- 0
Kommunens information i frågor som berör företaget**	3,2	- 0,1	+ 0,4	+ 0,1
Kommunens service och bemötande	3,1	- 0,2	+ 0,3	- 0,3
Dialog med kommunen i viktiga frågor för företagen**	3,0	- 0,1	+ 0,4	- 0,2
Skolans samarbete med de lokala företagen**	2,7	+/- 0	+ 0,4	- 0,6
Upphandling	2,7	- 0,2	+ 0,7	- 0,1
Tillgång till relevant kompetens	2,6	+ 0,3	+ 0,3	- 0,4

Företagarnas betyg sätts på skalan: 1 = Dåligt 2 = Inte helt godtagbart 3 = Godtagbart 4 = Bra 5 = Mycket bra 6 = Utmärkt

\*Skala: 1 = I mycket hög utsträckning 2 = I ganska hög utsträckning 3 = I varken hög eller låg utsträckning 4 = I ganska liten utsträckning 5 = I mycket liten utsträckning 6 = Inte alls

\*\* Innan 2025 var svarsalternativen "Skolans kontakt med det lokala näringslivet", "Dialog mellan företag och kommunens beslutsfattare" respektive "Kommunens information till företagen"

# Alla enkätfrågor för Överkalix kommun

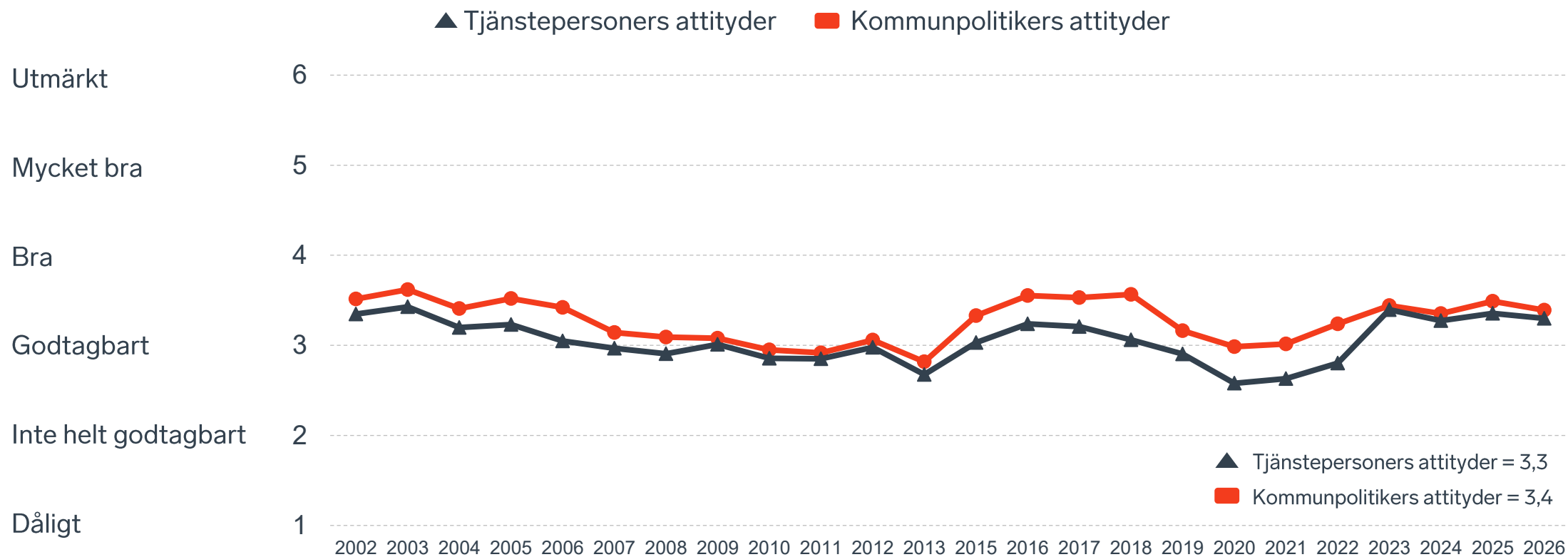
Enkätfråga	Företagens betyg 2026	Jämfört med företagens betyg 2025	Rankingplacering 2026	Förändring ranking från 2025
Total Rank	-	-	167	- 6
Sammanfattande omdöme	3,7	+ 0,1	103	+ 21
Påverkan av brottslighet/otrygghet*	4,9	+ 0,2	10	+ 7
Konkurrens från kommunens verksamheter*	3,6	+ 0,1	188	+ 16
Kommunpolitikernas attityder	3,4	- 0,1	167	- 44
Det lokala vägnätets framkomlighet och underhåll	3,3	+ 0,2	159	+ 25
Infrastrukturen till och från kommunen	3,3	+ 0,1	-	-
Tjänstepersoners attityder	3,3	- 0,1	158	- 29
Kommunens information i frågor som berör företaget**	3,2	- 0,1	133	- 43
Kommunens service och bemötande	3,1	- 0,2	228	- 84
Dialog med kommunen i viktiga frågor för företagen**	3,0	- 0,1	208	- 49
Skolans samarbete med de lokala företagen**	2,7	+/- 0	-	-
Upphandling	2,7	- 0,2	181	- 61
Tillgång till relevant kompetens	2,6	+ 0,3	257	+ 25

Företagarnas betyg sätts på skalan: 1 = Dåligt 2 = Inte helt godtagbart 3 = Godtagbart 4 = Bra 5 = Mycket bra 6 = Utmärkt

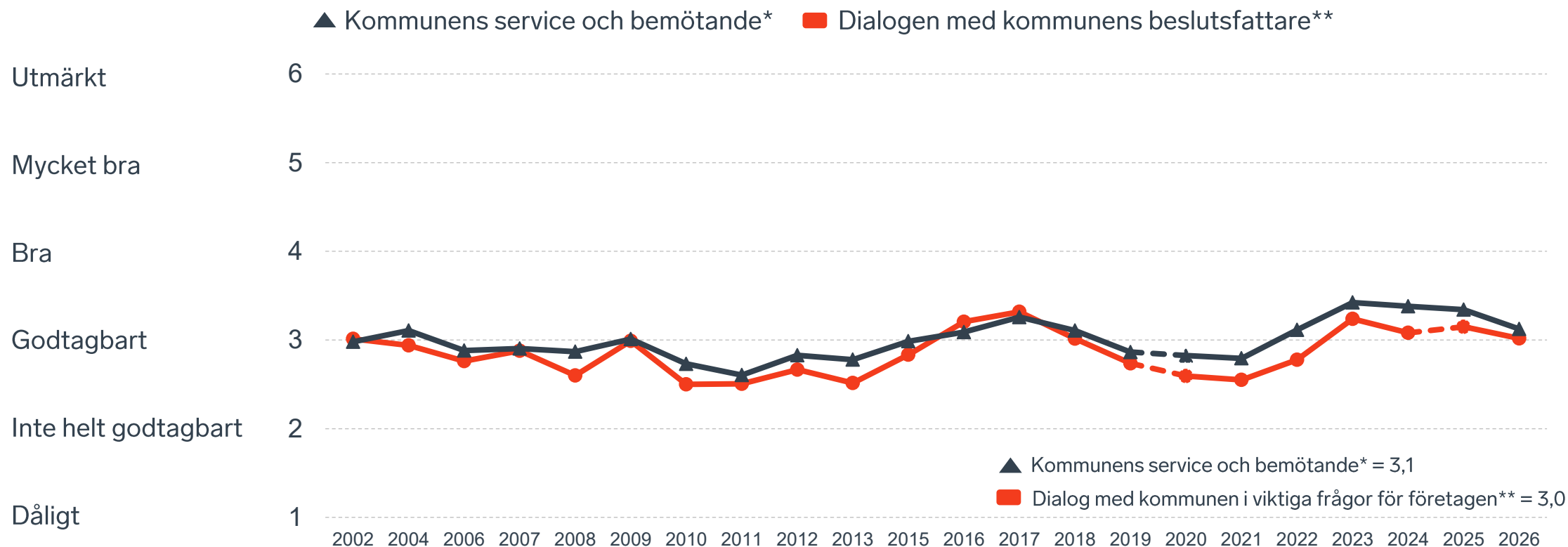
\*Skala: 1 = I mycket hög utsträckning 2 = I ganska hög utsträckning 3 = I varken hög eller låg utsträckning 4 = I ganska liten utsträckning 5 = I mycket liten utsträckning 6 = Inte alls

\*\* Innan 2025 var svarsalternativen "Skolans kontakt med det lokala näringslivet", "Dialog mellan företag och kommunens beslutsfattare" respektive "Kommunens information till företagen"

# Kommunens attityder till företagande



# Kommunens service och dialog



\*Frågan omformulerades 2020

\*\* Frågan omformulerades 2020 och 2025

5 %

av företagen upplever att  
**brottslighet och otrygghet**  
påverkar dem negativt.

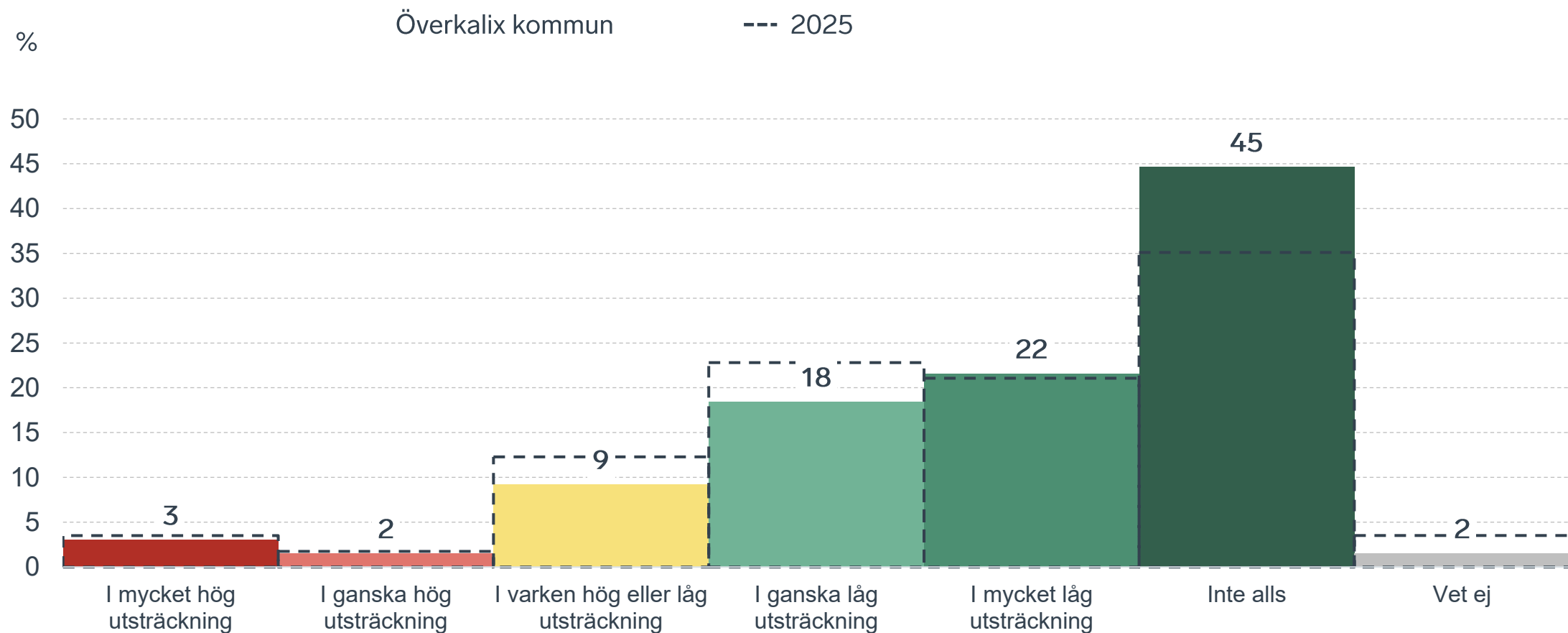
POLISAVSPÄRRAT  
POLICE - DO NOT CROSS

POLISAVSPÄRRAT  
POLICE - DO NOT CROSS

POLISAVSPÄRRAT  
POLICE - DO NOT CROSS

# Påverkan av brottslighet/otrygghet

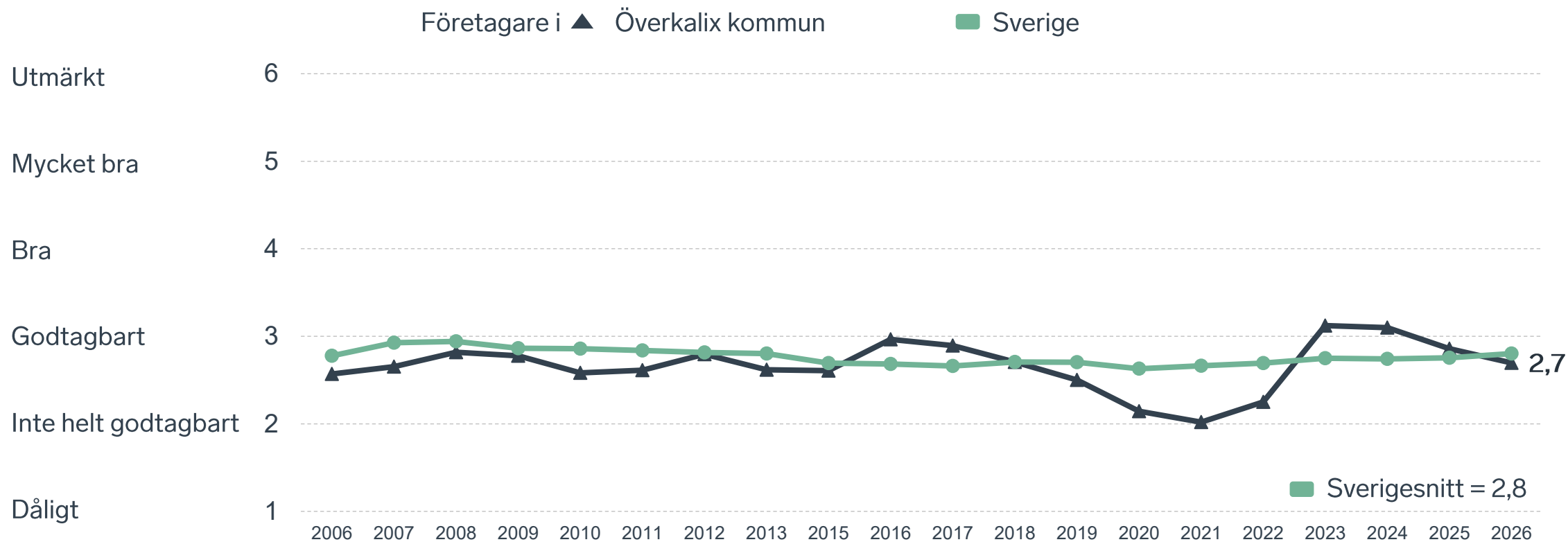
## Fördelat på olika svarsalternativ, 2026 samt 2025



31 %

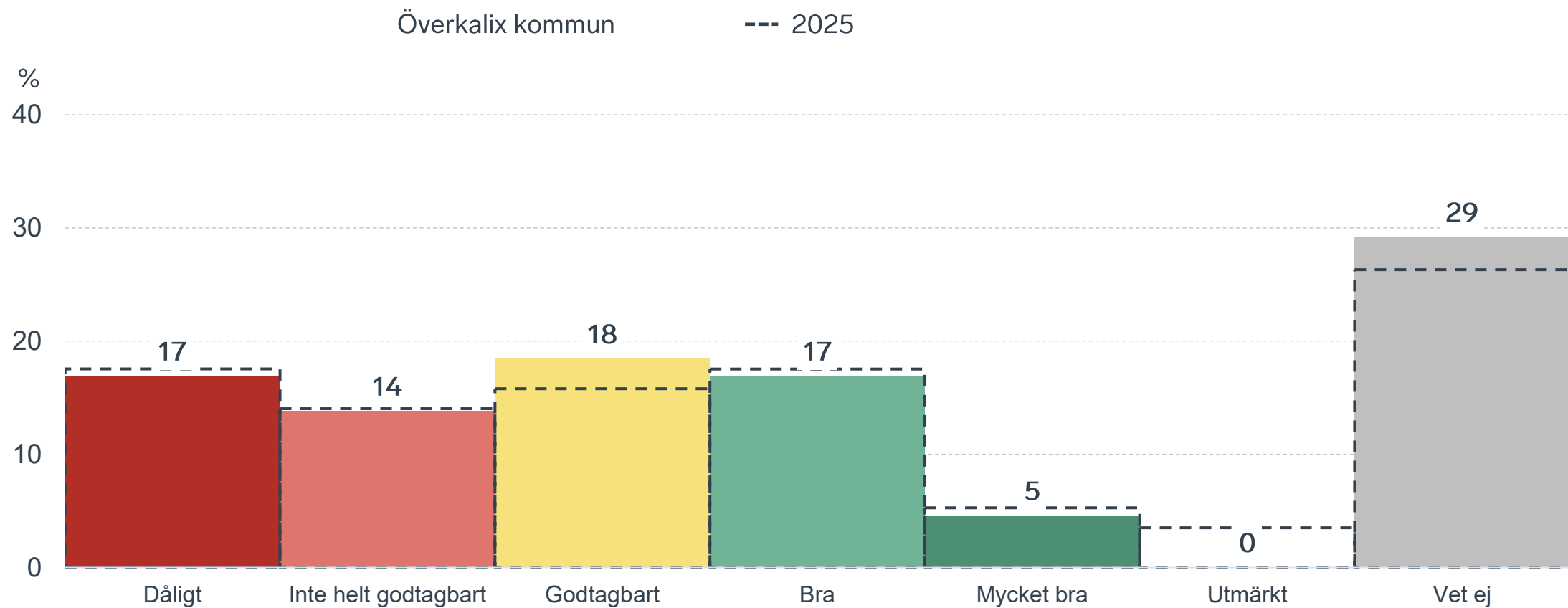
av företagen  
upplever att  
**kommunens  
upphandling**  
är bristfällig.

# Kommunens upphandling



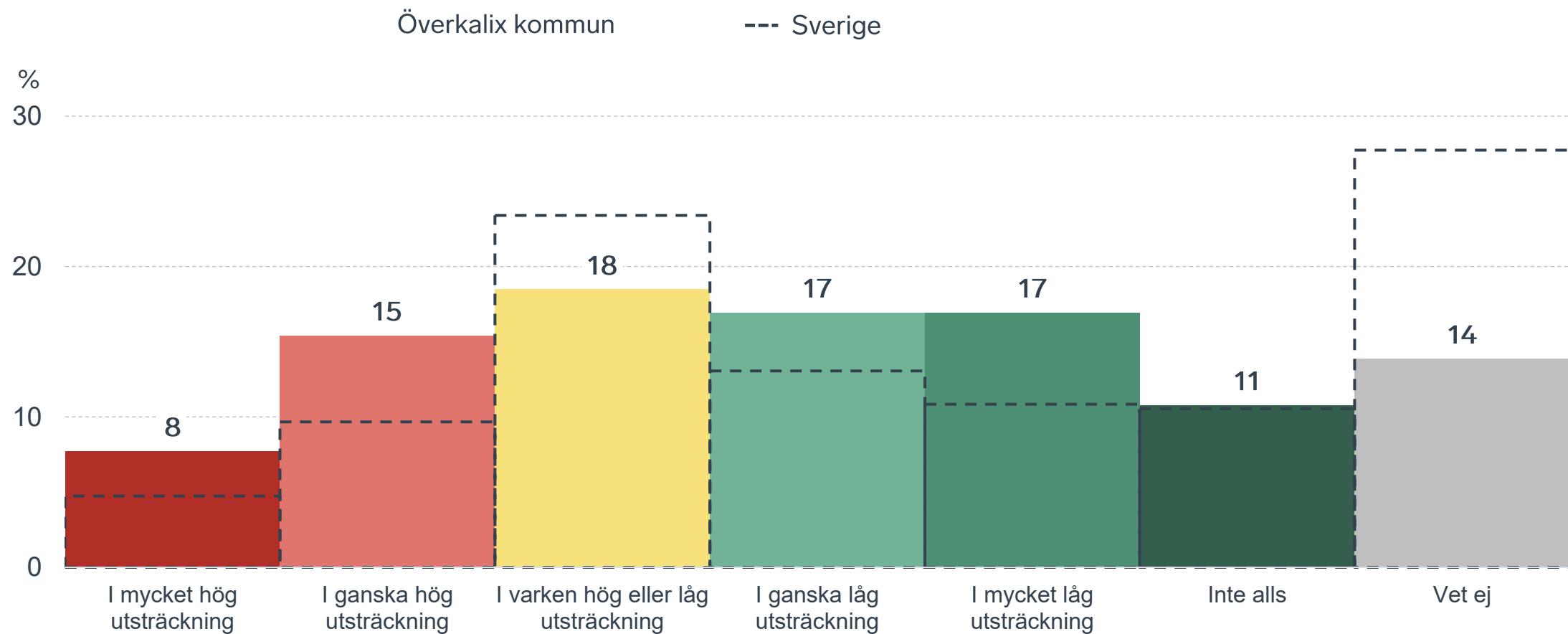
# Kommunens upphandling

## Fördelat på olika svarsalternativ, 2026 samt 2025



# Konkurrens från kommunens verksamheter

## Kommunen jämfört med Sverigesnittet

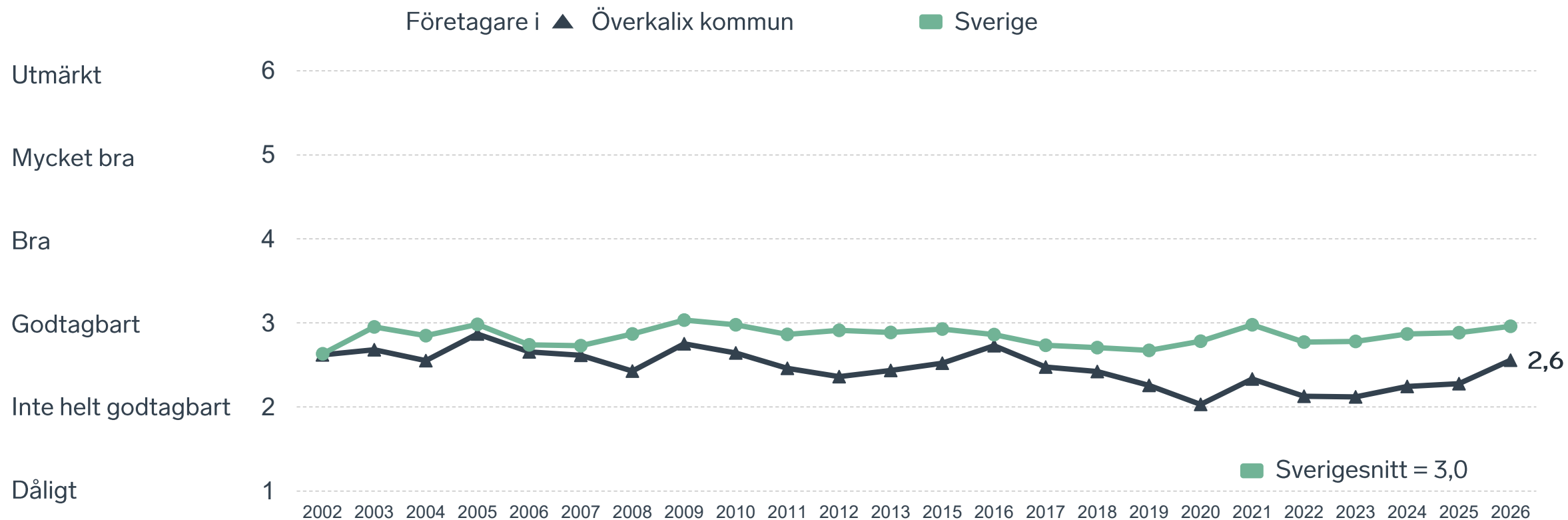




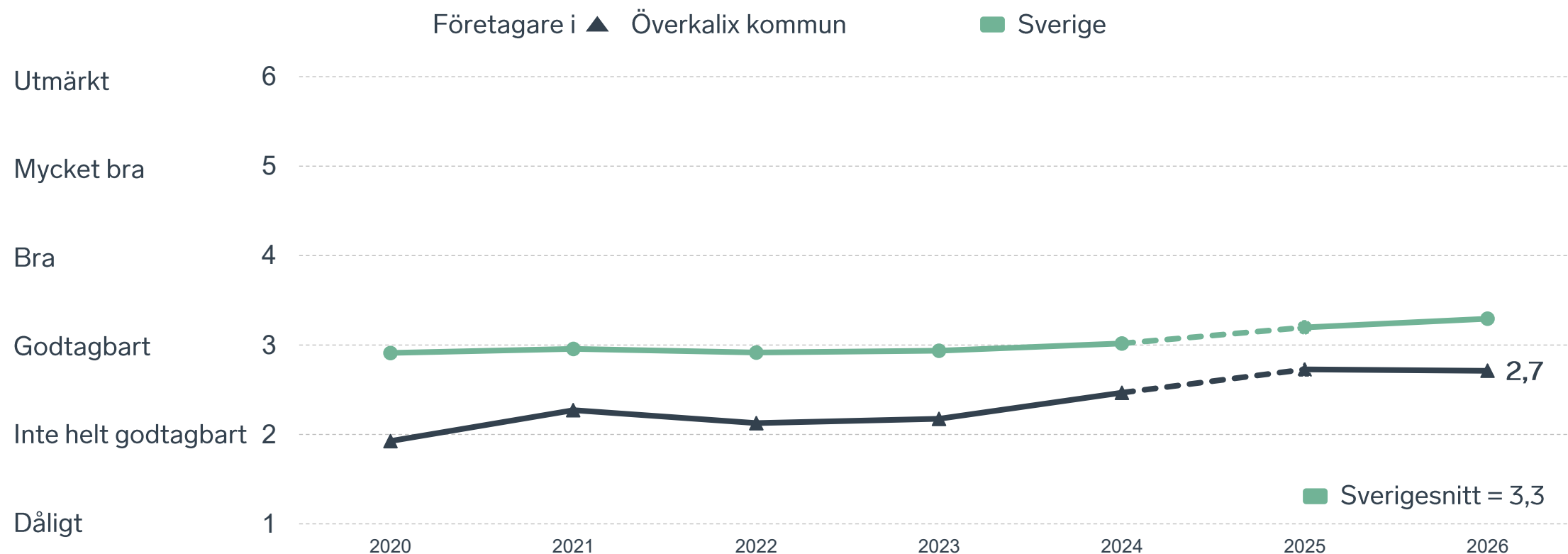
52 %

av företagen upplever att **kompetensförsörjningen** fungerar dåligt eller inte helt godtagbart.

# Tillgång till medarbetare med relevant kompetens



# Skolans samarbete med de lokala företagen



Not: Frågan omformulerades 2025

# Så kan företagsklimatet förbättras

## Företagens högst prioriterade åtgärder

1

Kortare handläggningstider (45 %)

2

Lägre kommunalskatt (31 %)

3

Upphandla mer av kommunens verksamhet (29 %)

4

Bättre dialog mellan kommunen och företagen (29 %)


5

Mer byggbar mark för verksamheter (28 %)



 } 5 JAN - 31 MARS 2026  
Enkätundersökning

  
 28 MAJ 2026

 } Enkät- och ranking-  
resultatet släpps

  
  
 } Dialoger som pågår  
under hela året



## Enkät + statistik = ranking.

Varje år mäter Svenskt Näringsliv drygt 30 000 företagsupplevelser av att driva företag i sina respektive kommuner. Svaren från enkäten ger en bild av hur företagsklimatet uppfattas av företagen. Dessa räknas samman med fem statistikfaktorer till en ranking som gör det möjligt att jämföra Sveriges 290 kommuner.

[www.foretagsklimat.se](http://www.foretagsklimat.se)



# Rankingens olika delar



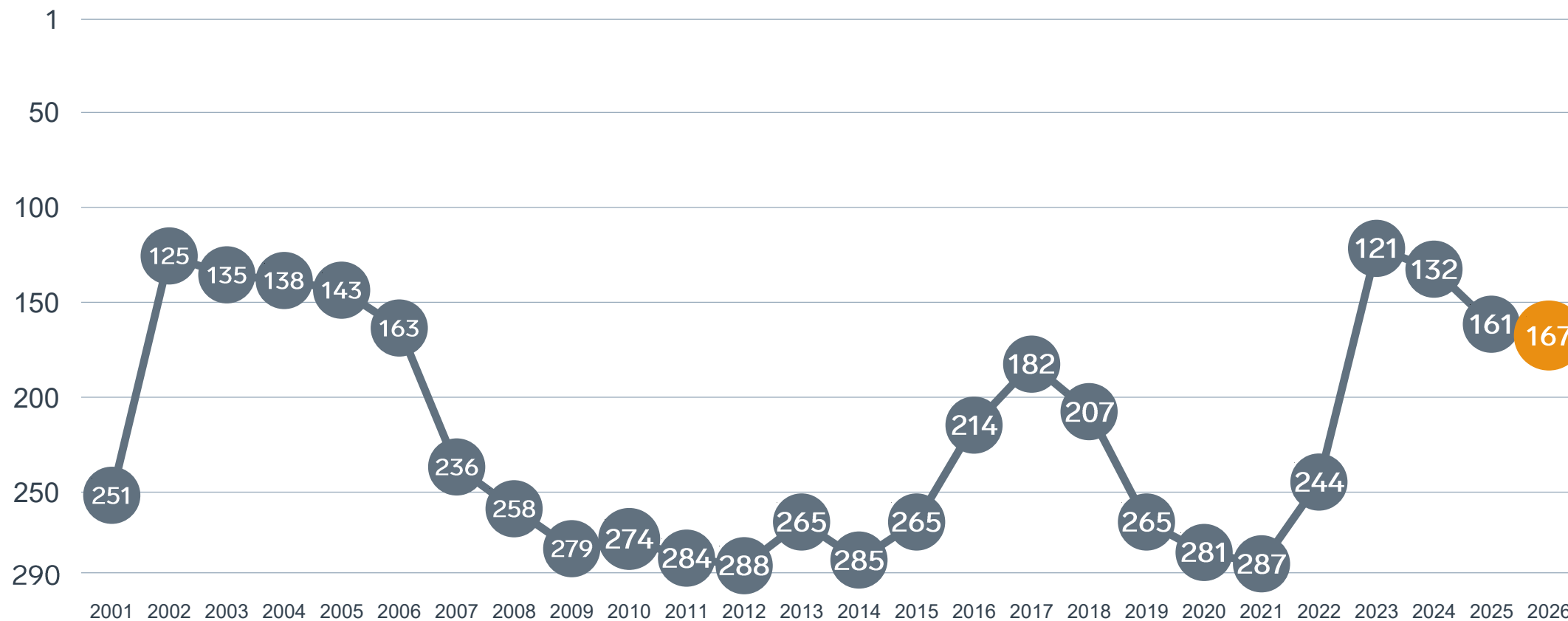
## Enkät svar

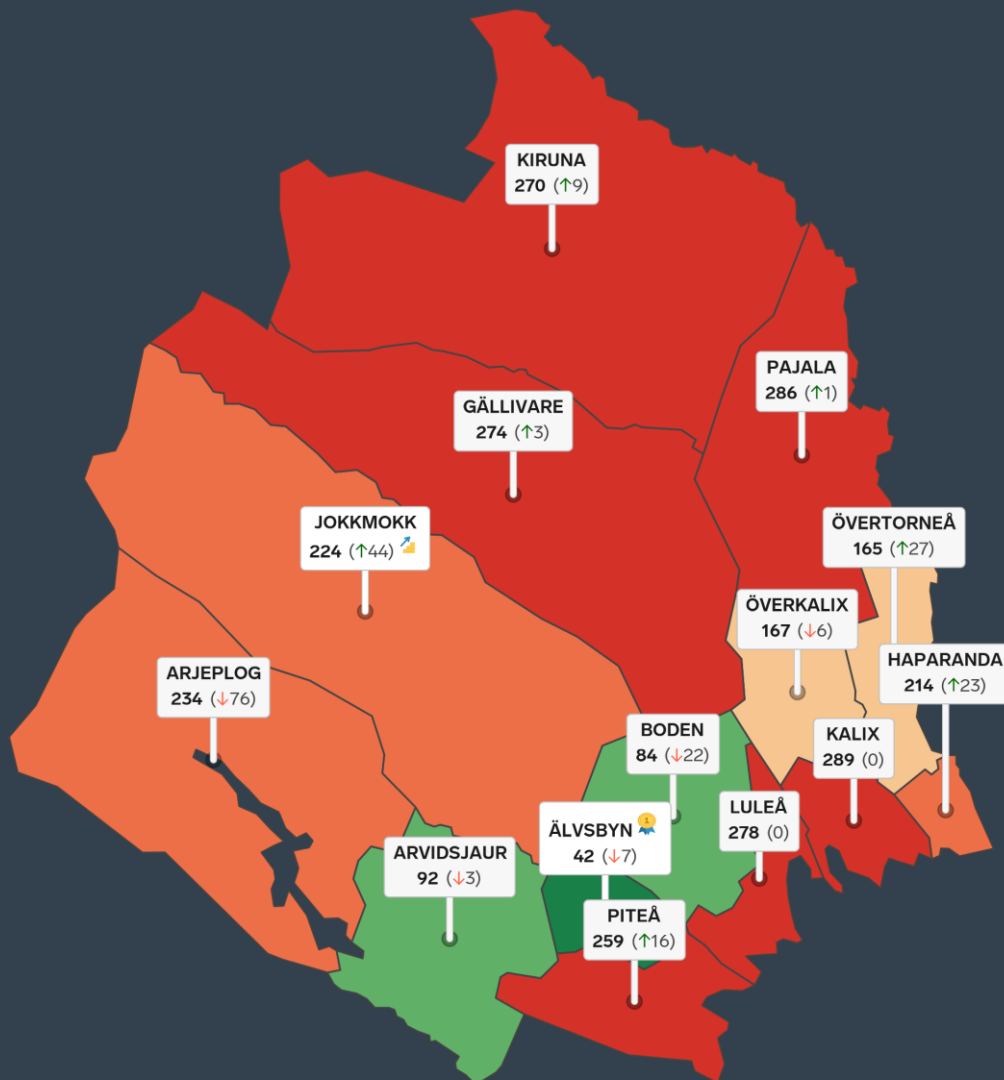
1. Sammanfattande omdöme (1/3)
- 2a. Kommunens service och bemötande (1/9)
- 2b. Tillgång till medarbetare med relevant kompetens (1/18)
- 2c. Kommunala politikernas attityder (1/36)
- 2d. Tjänstepersoners attityder (1/36)
- 2e. Kommunens upphandling (1/54)
- 2f. Konkurrens från kommunens verksamheter (1/54)
- 2g. Negativ påverkan av brottslighet/otrygghet (1/54)
- 2h. Lokala vägnätets framkomlighet och underhåll (1/54)
- 2i. Kommunens information till företagen (1/54)
- 2j. Dialog med kommunens beslutsfattare (1/54)

## Statistikfaktorer (från SCB)

- 3a. Marknadsförsörjning 2025 (1/15)
- 3b. Kommunalskatt 2026 (1/15)
- 3c. Inköp från externa leverantörer 2024 (1/15)
- 3d. Jobb i kommunen 2024 (1/15)
- 3e. Andel företagare 2025 (1/15)

# Rankingutveckling Överkalix kommun





# Alla kommuner i Norrbottens län



**Bästa kommun: Älvsbyn**



**Största förbättring: Jokkmokk**



**Största förbättring på fem år: Arvidsjaur**

# Alla kommuner i Norrbottens län

Kommun	Ranking 2026	Förändring från 2025
Älvsbyn	42	↘ 7
Boden	84	↘ 22
Arvidsjaur	92	↘ 3
Övertorneå	165	↗ 27
Överkalix	167	↘ 6
Haparanda	214	↗ 23
Jokkmokk	224	↗ 44
Arjeplog	234	↘ 76
Piteå	259	↗ 16
Kiruna	270	↗ 9
Gällivare	274	↗ 3
Luleå	278	— 0
Pajala	286	↗ 1
Kalix	289	— 0

# Alla kommuner i Norrbottens län

Kommun	Ranking 2026	Förändring från 2025	Kommungrupp	Ranking i kommungrupp	Bästa kommun i kommungrupp
Älvsbyn	42	↘ 7	5	2 (av 24)	Munkfors
Boden	84	↘ 22	5	4 (av 24)	Munkfors
Arvidsjaur	92	↘ 3	8	10 (av 35)	Säffle
Övertorneå	165	↗ 27	8	14 (av 35)	Säffle
Överkalix	167	↘ 6	8	15 (av 35)	Säffle
Haparanda	214	↗ 23	8	22 (av 35)	Säffle
Jokkmokk	224	↗ 44	9	13 (av 21)	Båstad
Arjeplog	234	↘ 76	9	14 (av 21)	Båstad
Piteå	259	↗ 16	6	22 (av 27)	Falkenberg
Kiruna	270	↗ 9	6	27 (av 27)	Falkenberg
Gällivare	274	↗ 3	9	20 (av 21)	Båstad
Luleå	278	— 0	3	23 (av 23)	Trollhättan
Pajala	286	↗ 1	8	33 (av 35)	Säffle
Kalix	289	— 0	8	35 (av 35)	Säffle

# Alla enkätfrågor

## Överkalix kommun

Enkätfråga	2017	2018	2019	2020	2021	2022	2023	2024	2025	2026	Förändring
<b>Sammanfattande omdöme</b>	<b>125</b>	<b>163</b>	<b>228</b>	<b>269</b>	<b>277</b>	<b>227</b>	<b>75</b>	<b>89</b>	<b>124</b>	<b>103</b>	<b>↗ 21</b>
Påverkan av brottslighet/otrygghet	-	-	-	50	29	19	29	20	17	10	↗ 7
Information till företagen	-	-	-	219	228	115	19	50	90	133	↘ 43
Tjänstepersoner attityder	150	209	245	268	265	240	102	136	129	158	↘ 29
Lokala vägnätets framkomlighet och underhåll*	-	-	-	-	-	-	-	-	184	159	↗ 25
Kommunala politikernas attityder	102	110	205	208	203	158	118	146	123	167	↘ 44
Upphandling	-	-	-	277	289	267	52	47	120	181	↘ 61
Konkurrens från kommunens verksamheter	223	242	248	281	285	280	96	130	204	188	↗ 16
Dialogen med kommunen	-	-	-	242	258	199	88	140	159	208	↘ 49
Kommunens service och bemötande	85	136	207	242	257	187	107	125	144	228	↘ 84
Tillgång till relevant kompetens	253	265	279	289	286	285	286	283	282	257	↗ 25

# Alla statistikfaktorer

## Överkalix kommun

Faktor	2017	2018	2019	2020	2021	2022	2023	2024	2025	2026	Förändring
Andel företagare*	-	-	-	-	-	-	-	-	60	45	↗ 15
Jobb i kommunen	-	-	-	121	142	99	95	87	119	137	↘ 18
Inköp från externa leverantörer	178	170	176	187	143	180	210	192	199	208	↘ 9
Kommunalskatt	254	253	253	242	241	240	240	233	218	218	— 0
Marknadsförsörjning	287	285	283	284	282	285	284	284	284	284	— 0

\* Ny rankinggrundande variabel 2025, ersätter Företagsamhet.



Lokalt  
företagsklimat

## Svenskt Näringsliv Norrbottens län

Regionchef: Hans Andersson

[hans.andersson@svensktnaringsliv.se](mailto:hans.andersson@svensktnaringsliv.se)

LÄS MER PÅ [FORETAGSKLIMAT.SE](http://FORETAGSKLIMAT.SE)



SVENSKT NÄRINGSLIV

# Alla enkätfrågor

## Företagare i Överkalix kommun

Enkätfråga	Företagare i kommunen	Företagare i länet	Företagare i Sverige
Sammanfattande omdöme	3,7	3,2	3,5
Påverkan av brottslighet/otrygghet*	4,9	4,5	4,0
Konkurrens från kommunens verksamheter*	3,6	3,4	3,7
Kommunpolitikernas attityder	3,4	3,1	3,5
Det lokala vägnätets framkomlighet och underhåll	3,3	3,1	3,4
Infrastrukturen till och från kommunen	3,3	3,1	3,5
Tjänstepersoners attityder	3,3	3,0	3,3
Kommunens information i frågor som berör företaget**	3,2	2,8	3,1
Kommunens service och bemötande	3,1	3,1	3,4
Dialog med kommunen i viktiga frågor för företagen**	3,0	2,9	3,2
Skolans samarbete med de lokala företagen**	2,7	3,0	3,3
Upphandling	2,7	2,8	2,8
Tillgång till relevant kompetens	2,6	2,5	3,0

Företagarnas betyg sätts på skalan: 1 = Dåligt 2 = Inte helt godtagbart 3 = Godtagbart 4 = Bra 5 = Mycket bra 6 = Utmärkt

\*Skala: 1 = I mycket hög utsträckning 2 = I ganska hög utsträckning 3 = I varken hög eller låg utsträckning 4 = I ganska liten utsträckning 5 = I mycket liten utsträckning 6 = Inte alls

\*\* Innan 2025 var svarsalternativen ”Skolans kontakt med det lokala näringslivet”, ”Dialog mellan företag och kommunens beslutsfattare” respektive ”Kommunens information till företagen”

# Alla enkätfrågor

## Företagare i Överkalix kommun

Enkätfråga	2017	2018	2019	2020	2021	2022	2023	2024	2025	2026
Sammanfattande omdöme	3,4	3,4	3,1	2,9	2,9	3,1	3,8	3,7	3,6	3,7
Påverkan av brottslighet/otrygghet*	-	-	-	4,1	4,4	4,5	4,5	4,7	4,7	4,9
Konkurrens från kommunens verksamheter*	3,6	3,6	3,6	3,0	2,9	3,0	3,9	3,7	3,5	3,6
Kommunpolitikernas attityder	3,5	3,6	3,2	3,0	3,0	3,2	3,4	3,4	3,5	3,4
Det lokala vägnätets framkomlighet och underhåll	-	-	-	-	-	-	-	-	3,1	3,3
Infrastrukturen till och från kommunen	-	-	-	-	-	-	-	-	3,2	3,3
Tjänstepersoners attityder	3,2	3,1	2,9	2,6	2,6	2,8	3,4	3,3	3,4	3,3
Kommunens information i frågor som berör företaget**	3,0	3,0	2,8	2,7	2,8	3,2	3,8	3,5	3,3	3,2
Kommunens service och bemötande	3,3	3,1	2,9	2,8	2,8	3,1	3,4	3,4	3,3	3,1
Dialog med kommunen i viktiga frågor för företagen**	3,3	3,0	2,7	2,6	2,6	2,8	3,2	3,1	3,1	3,0
Skolans samarbete med de lokala företagen**	3,8	3,7	3,3	1,9	2,3	2,1	2,2	2,5	2,7	2,7
Upphandling	2,9	2,7	2,5	2,1	2,0	2,3	3,1	3,1	2,9	2,7
Tillgång till relevant kompetens	2,5	2,4	2,3	2,0	2,3	2,1	2,1	2,2	2,3	2,6

Företagarnas betyg sätts på skalan: 1 = Dåligt 2 = Inte helt godtagbart 3 = Godtagbart 4 = Bra 5 = Mycket bra 6 = Utmärkt

\*Skala: 1 = I mycket hög utsträckning 2 = I ganska hög utsträckning 3 = I varken hög eller låg utsträckning 4 = I ganska liten utsträckning 5 = I mycket liten utsträckning 6 = Inte alls

\*\* Innan 2025 var svarsalternativen "Skolans kontakt med det lokala näringslivet", "Dialog mellan företag och kommunens beslutsfattare" respektive "Kommunens information till företagen"

# Statistik

## Överkalix kommun

Variabel	Överkalix kommun	Sverigesnitt
Folkmängd 2025 (förändring treårsbasis %)*	3 183 (0,73 %)	36 620* (0,8 %)
Flyttnetto 2025 (län, övriga Sverige, utlandet)	-27 / 4 / 43	- / - / -
Andel högskoleutbildade 2025 (%)	23	41
Arbetslöshet 2025 (%)	6,4	6,9
Antal företag	691	4666
Antal företag med minst en anställd	112	1152
Antal anställda i privata företag	858	12853
Ung Företagsamhet 2025/2026 (%)	0	37
Marknadsförsörjning 2025 (%)	39	56
Entreprenader 2025 (%)	5,9	15,1
Kommunalskatt 2026	34,1	32,4
LFK-ranking 2026	167 (-6)	- (-)
Bästa placering i LFK-rankingen	121	-

\* Median för Sverige 16 237