



Lokalt
företagsklimat



Företagsklimatet i Ovanåkers kommun 2026

Om undersökningen i Ovanåkers kommun

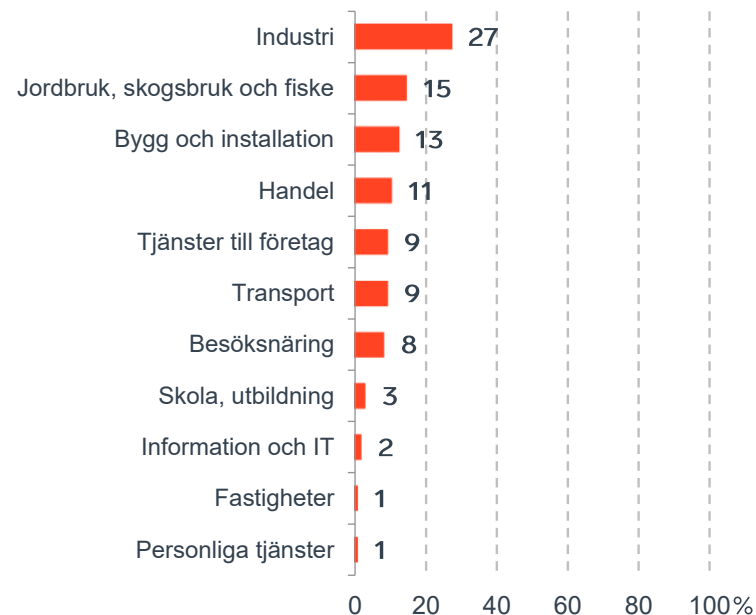


Antal enkäter: 200
Antal svarande företag: 95
Svarsfrekvens: 50 %

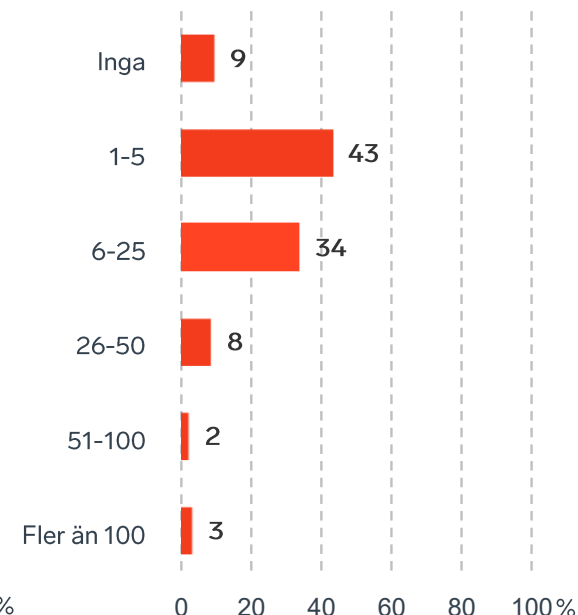


Andel medlemsföretag bland svarande: 57 %

Branschtillhörighet hos svarande företag



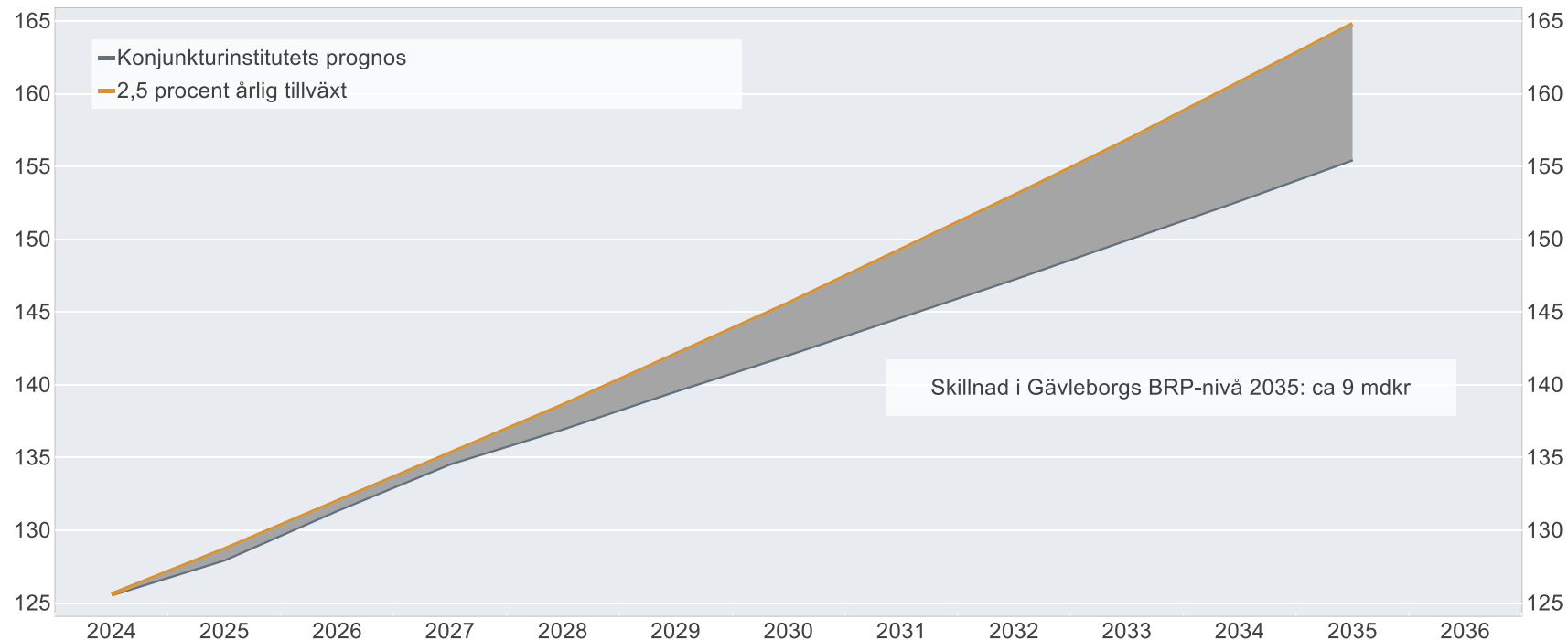
Antal anställda bland svarande företag



Ökat välstånd i Gävleborgs län om tillväxten är 2,5%

BRP-utvecklingen vid 2,5 procents årlig tillväxt jämfört med Konjunkturinstitutets prognos

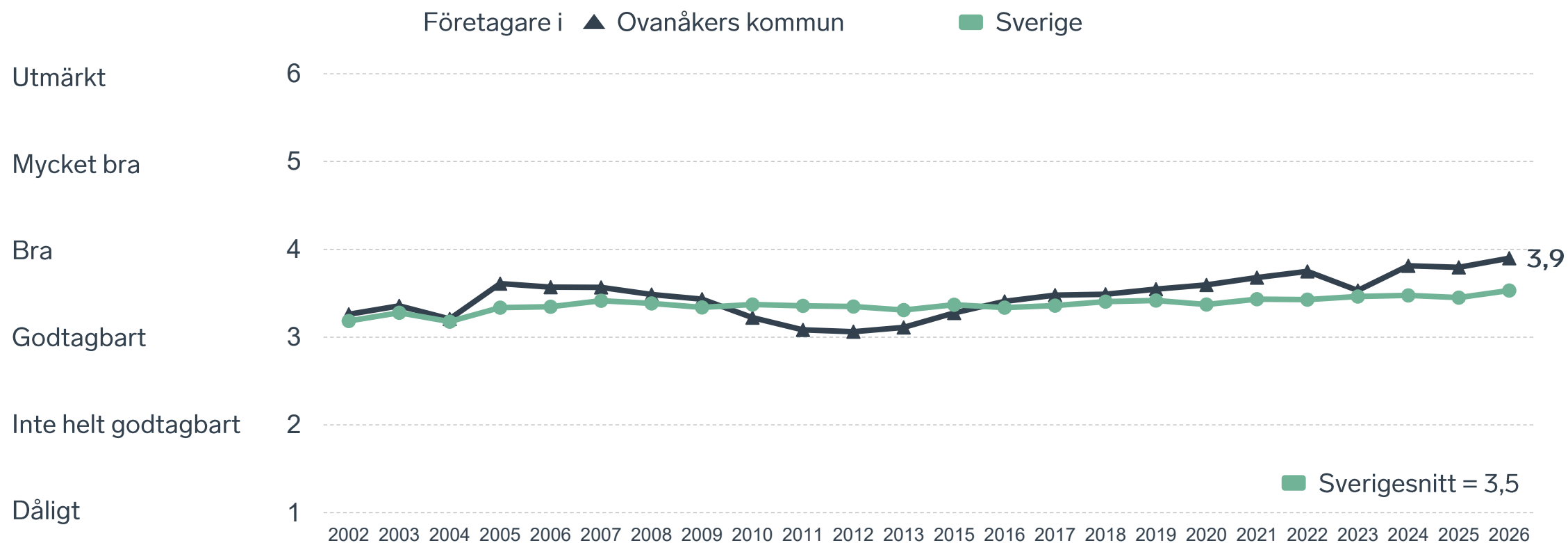
Miljarder svenska kronor i 2024 års prisnivå



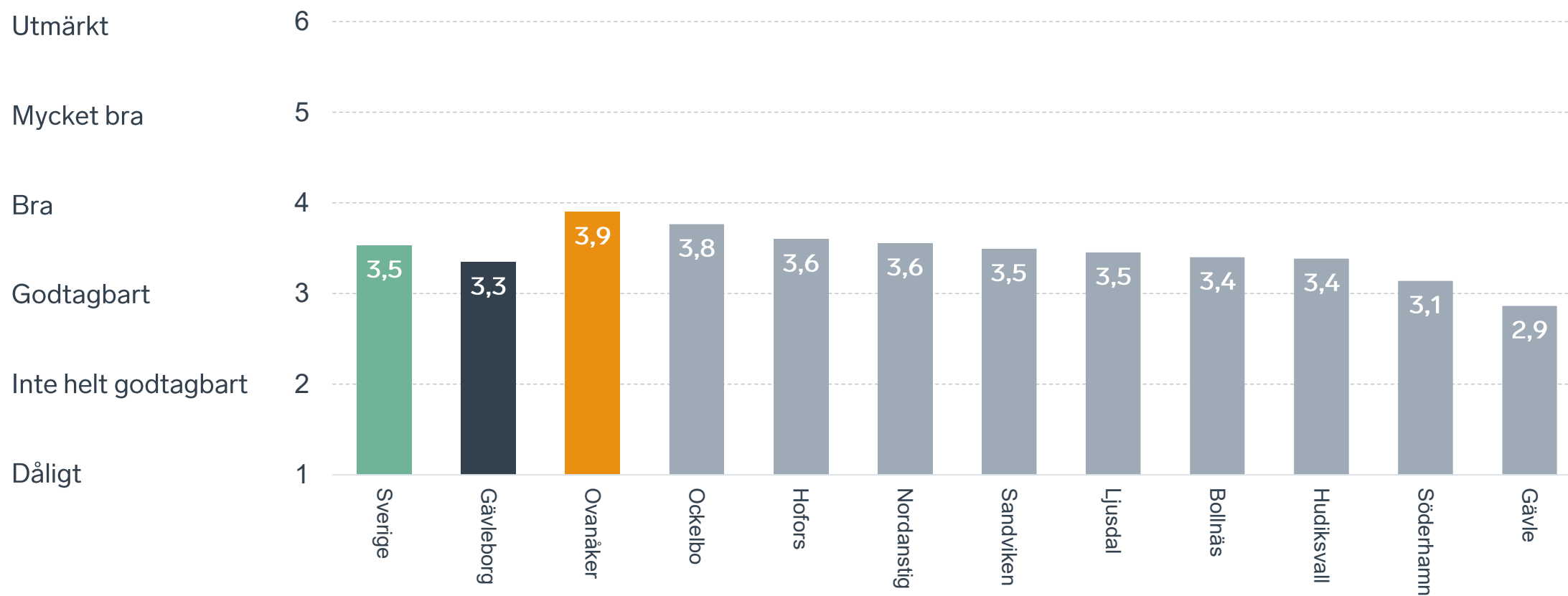
Skillnad i Gävleborgs BRP-nivå 2035: ca 9 mdkr

Anm.: Konjunkturinstitutets prognos från i mars 2025.
Källor: Svenskt Näringsliv, Konjunkturinstitutet och SCB.

Sammanfattande omdöme på företagsklimatet i kommunen

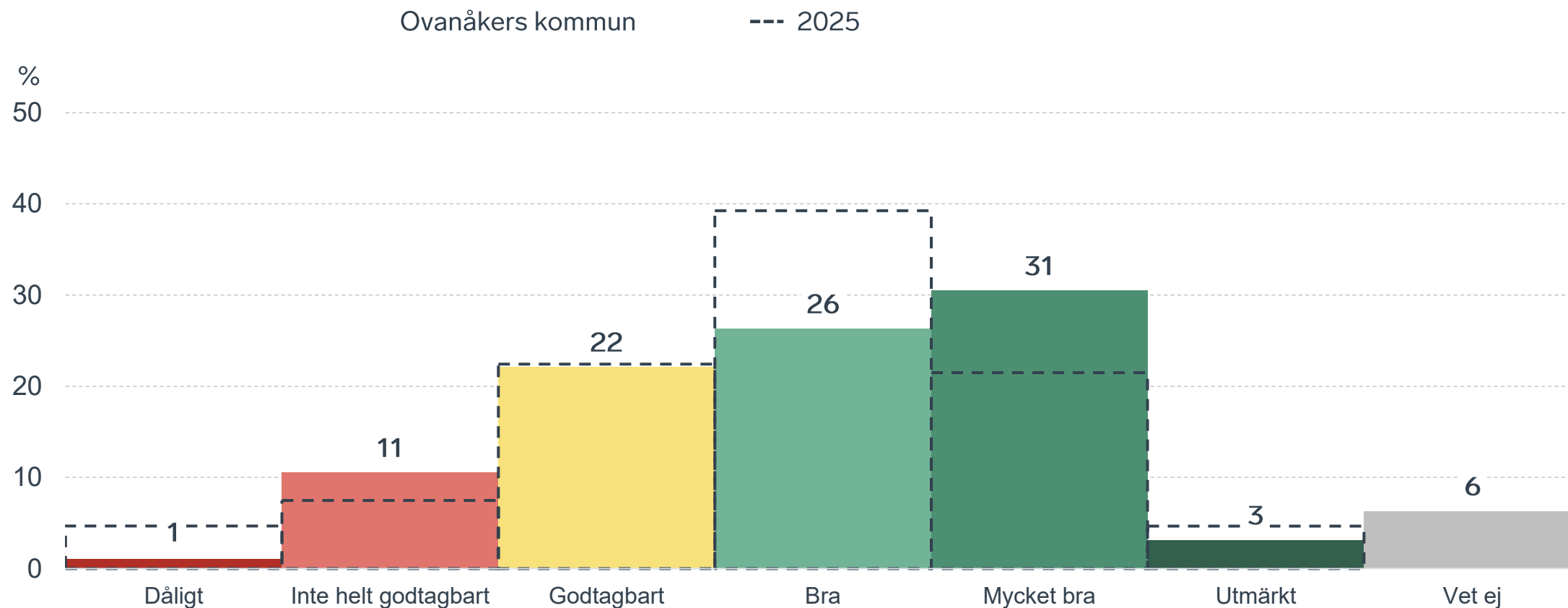


Sammanfattande omdöme på företagsklimatet i kommunen Gävleborg



Sammanfattande omdöme på företagsklimatet i kommunen

Fördelat på olika svarsalternativ, 2026 samt 2025

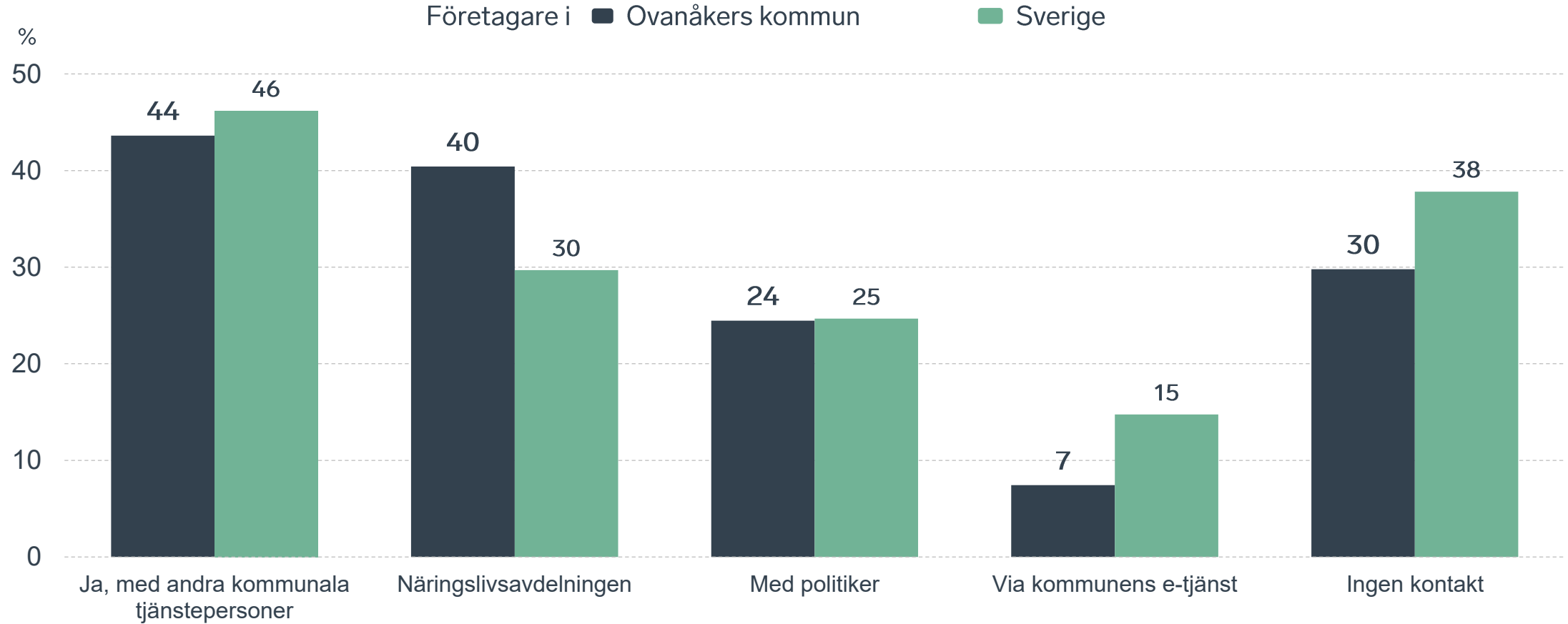


70 %

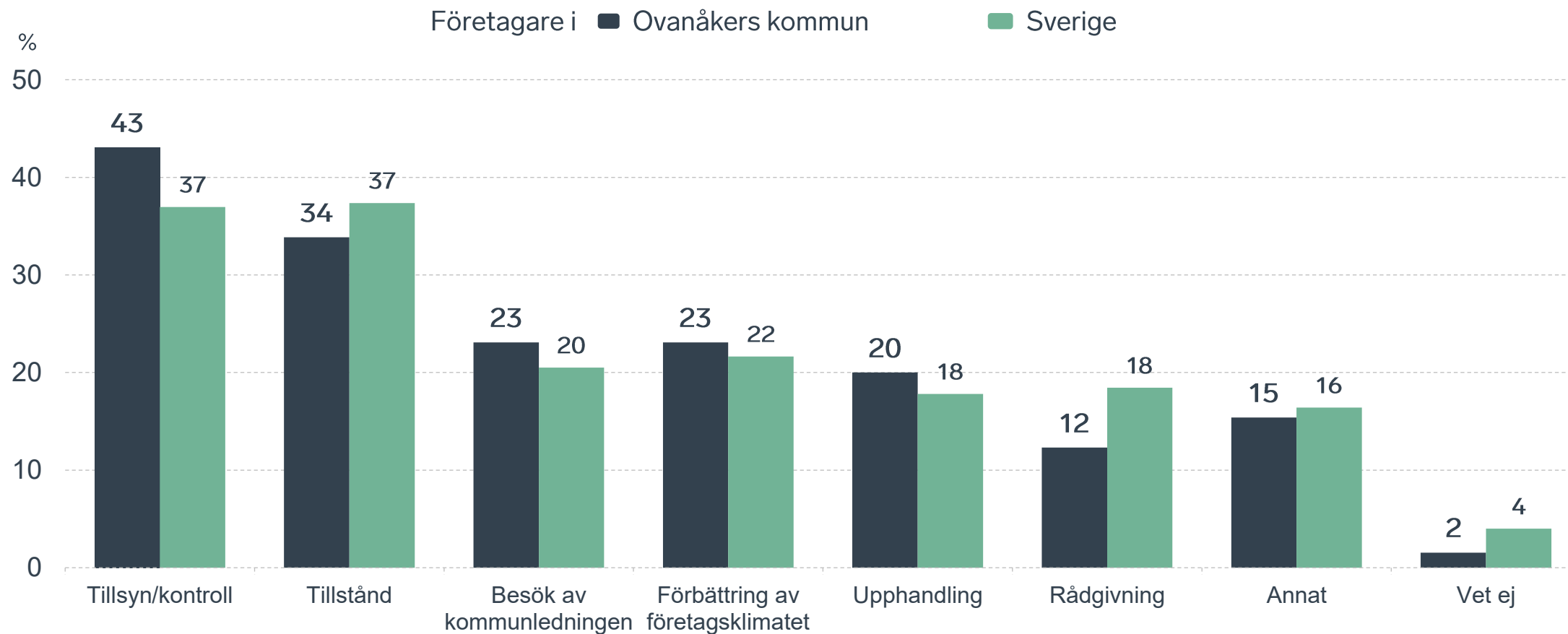
av företagen har haft **kontakt med kommunen** det senaste året.



Kontakter med kommunen senaste året

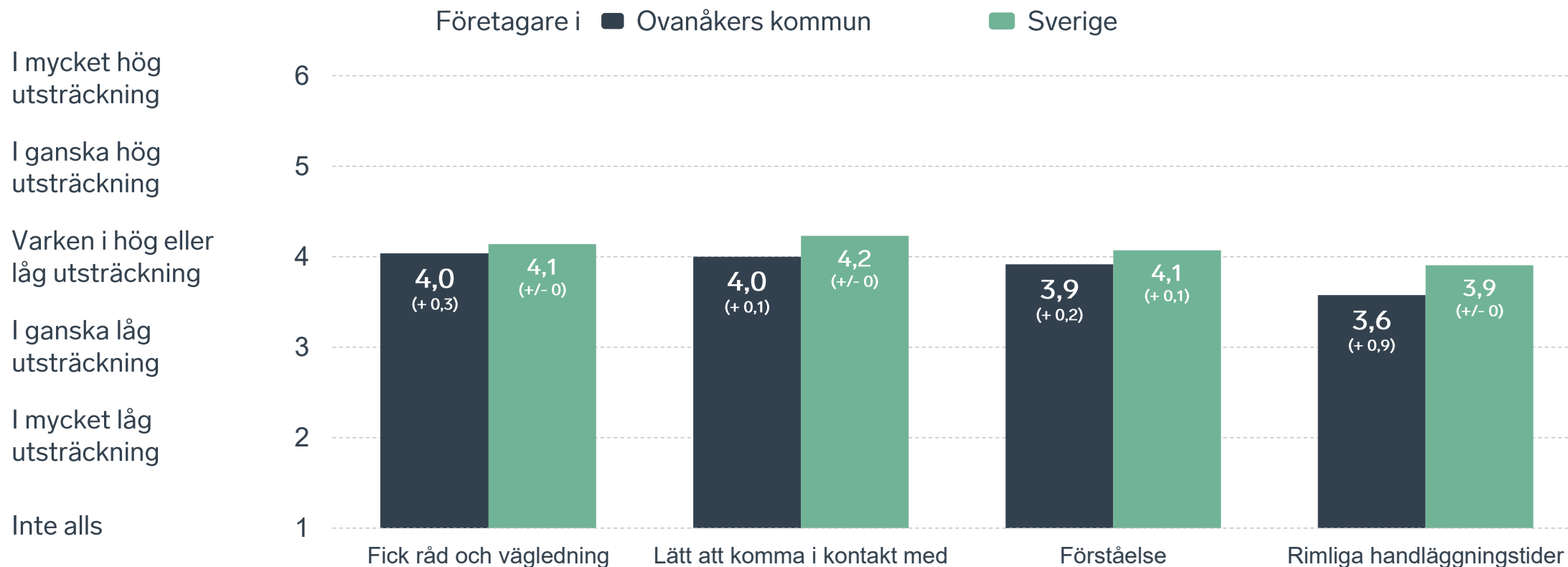


Det här gällde kontakten med kommunen



Bas: Företag som uppger att de haft kontakt med kommunen.

Så fungerar kontakten om tillstånd, tillsyn och kontroll



Bas: Företag som uppger att de haft kontakt med kommunen angående tillståndsgivning, tillsyn eller kontroll det senaste året

Alla enkätfrågor för Ovanåkers kommun

Enkätfråga	Företagens betyg 2026	Jämfört med företagens betyg 2025	Jämfört med 5 år	Jämfört med Sverige
Sammanfattande omdöme	3,9	+ 0,1	+ 0,2	+ 0,4
Påverkan av brottslighet/otrygghet*	3,9	- 0,3	+/- 0	- 0,1
Konkurrens från kommunens verksamheter*	3,8	- 0,1	- 0,2	+ 0,1
Kommunpolitikernas attityder	3,6	+ 0,1	+ 0,2	+ 0,1
Tjänstepersoners attityder	3,6	+ 0,2	+ 0,4	+ 0,3
Dialog med kommunen i viktiga frågor för företagen**	3,6	+ 0,2	+ 0,6	+ 0,4
Skolans samarbete med de lokala företagen**	3,5	+ 0,1	+ 0,5	+ 0,2
Infrastrukturen till och från kommunen	3,5	+ 0,3	-	+/- 0
Kommunens information i frågor som berör företaget**	3,3	- 0,1	+ 0,2	+ 0,2
Det lokala vägnätets framkomlighet och underhåll	3,2	+ 0,3	-	- 0,2
Kommunens service och bemötande	3,1	+ 0,2	- 0,1	- 0,3
Tillgång till relevant kompetens	3,0	+ 0,3	+ 0,3	+/- 0
Upphandling	2,6	+/- 0	+ 0,1	- 0,2

Företagarnas betyg sätts på skalan: 1 = Dåligt 2 = Inte helt godtagbart 3 = Godtagbart 4 = Bra 5 = Mycket bra 6 = Utmärkt

*Skala: 1 = I mycket hög utsträckning 2 = I ganska hög utsträckning 3 = I varken hög eller låg utsträckning 4 = I ganska liten utsträckning 5 = I mycket liten utsträckning 6 = Inte alls

** Innan 2025 var svarsalternativen "Skolans kontakt med det lokala näringslivet", "Dialog mellan företag och kommunens beslutsfattare" respektive "Kommunens information till företagen"

Alla enkätfrågor för Ovanåkers kommun

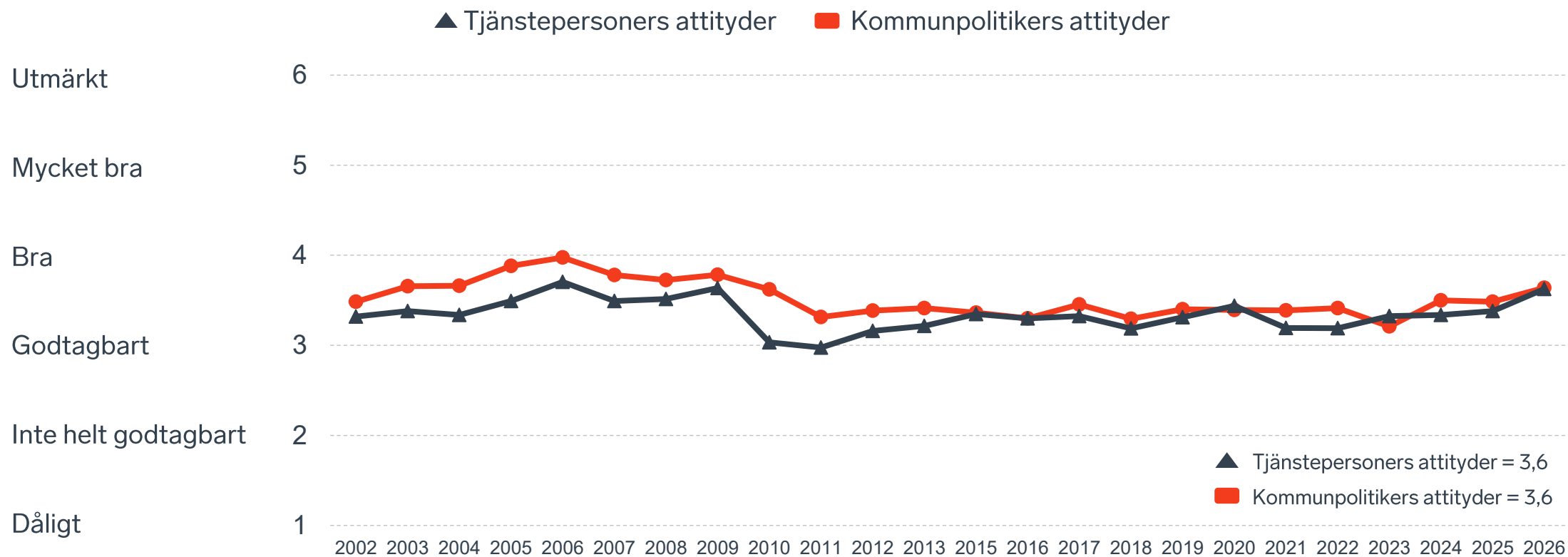
Enkätfråga	Företagens betyg 2026	Jämfört med företagens betyg 2025	Rankingplacering 2026	Förändring ranking från 2025
Total Rank	-	-	98	+ 19
Sammanfattande omdöme	3,9	+ 0,1	63	+ 10
Påverkan av brottslighet/otrygghet*	3,9	- 0,3	188	- 101
Konkurrens från kommunens verksamheter*	3,8	- 0,1	128	- 54
Kommunpolitikernas attityder	3,6	+ 0,1	111	+ 14
Tjänstepersoners attityder	3,6	+ 0,2	90	+ 35
Dialog med kommunen i viktiga frågor för företagen**	3,6	+ 0,2	72	+ 24
Skolans samarbete med de lokala företagen**	3,5	+ 0,1	-	-
Infrastrukturen till och från kommunen	3,5	+ 0,3	-	-
Kommunens information i frågor som berör företaget**	3,3	- 0,1	112	- 45
Det lokala vägnätets framkomlighet och underhåll	3,2	+ 0,3	194	+ 53
Kommunens service och bemötande	3,1	+ 0,2	219	+ 25
Tillgång till relevant kompetens	3,0	+ 0,3	105	+ 104
Upphandling	2,6	+/- 0	214	- 26

Företagarnas betyg sätts på skalan: 1 = Dåligt 2 = Inte helt godtagbart 3 = Godtagbart 4 = Bra 5 = Mycket bra 6 = Utmärkt

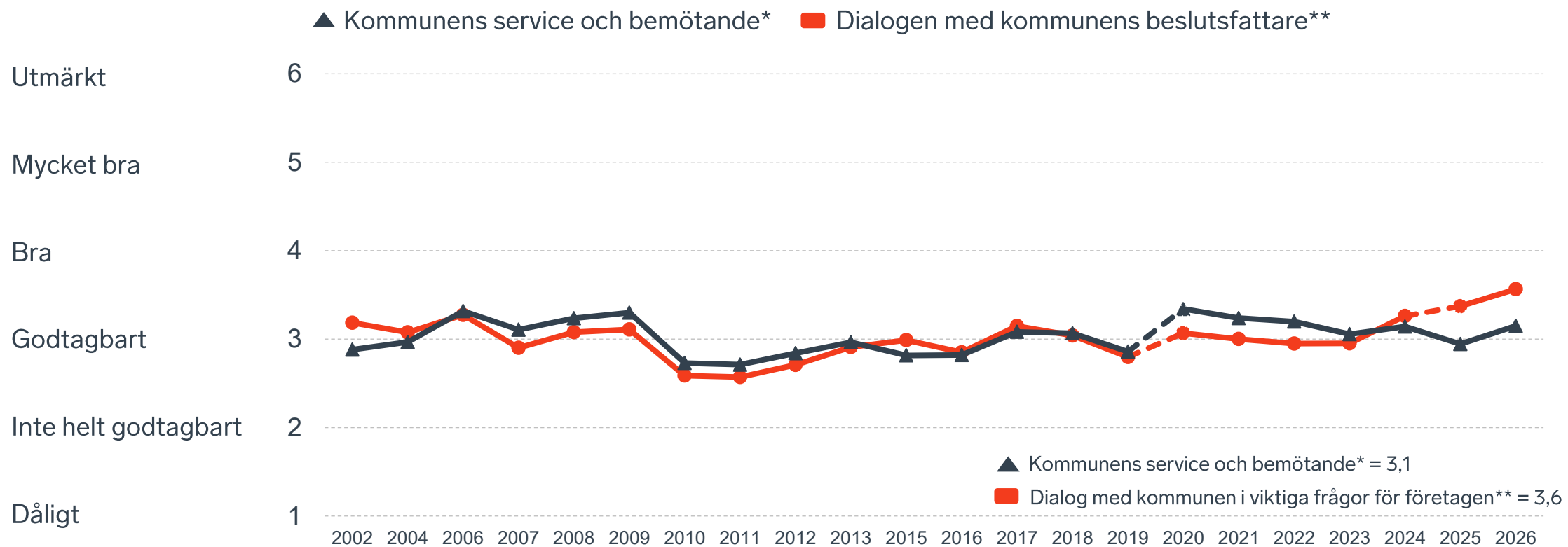
*Skala: 1 = I mycket hög utsträckning 2 = I ganska hög utsträckning 3 = I varken hög eller låg utsträckning 4 = I ganska liten utsträckning 5 = I mycket liten utsträckning 6 = Inte alls

** Innan 2025 var svarsalternativen "Skolans kontakt med det lokala näringslivet", "Dialog mellan företag och kommunens beslutsfattare" respektive "Kommunens information till företagen"

Kommunens attityder till företagande



Kommunens service och dialog



*Frågan omformulerades 2020

** Frågan omformulerades 2020 och 2025

16 %

av företagen upplever att
brottslighet och otrygghet
påverkar dem negativt.

POLISAVSPÄRRAT
POLICE - DO NOT CROSS

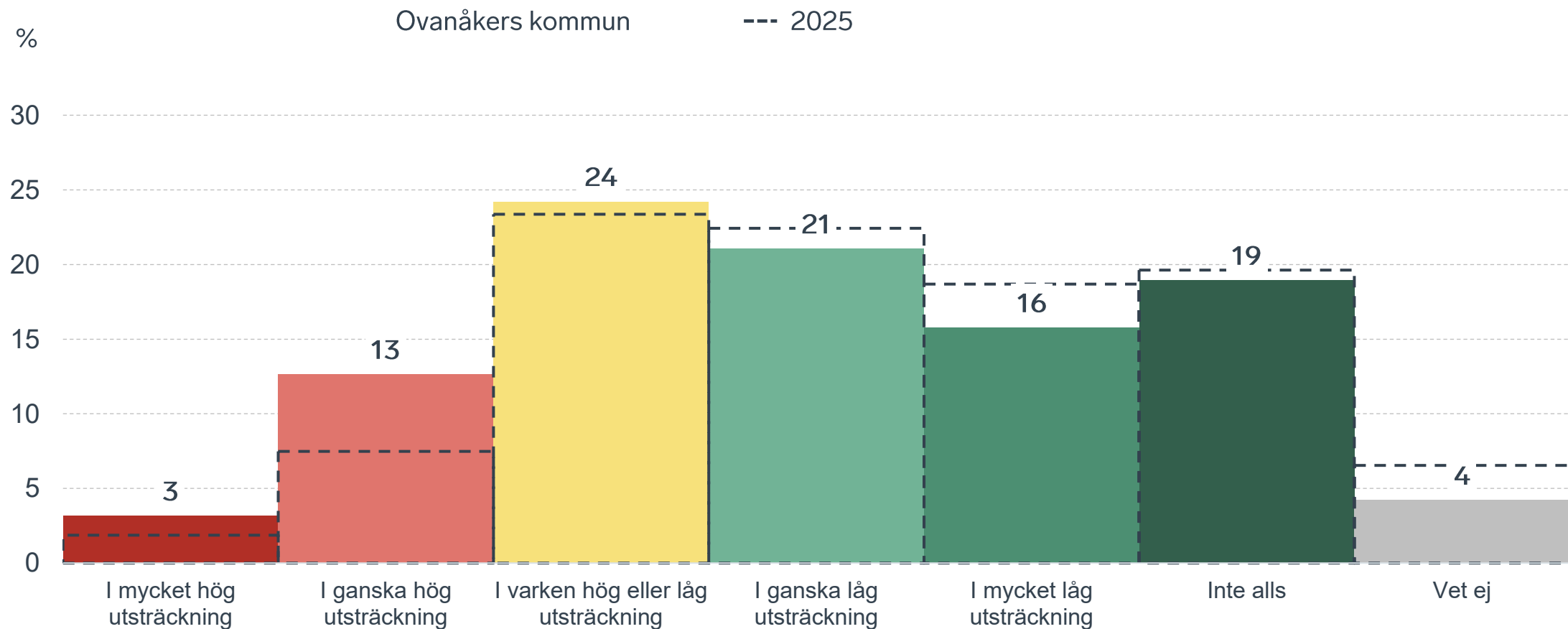
POLISAVSPÄRRAT
POLICE - DO NOT CROSS

POLISAVSPÄRRAT
POLICE - DO NOT CROSS

POLISAVSPÄRRAT
POLICE - DO NOT CROSS

Påverkan av brottslighet/otrygghet

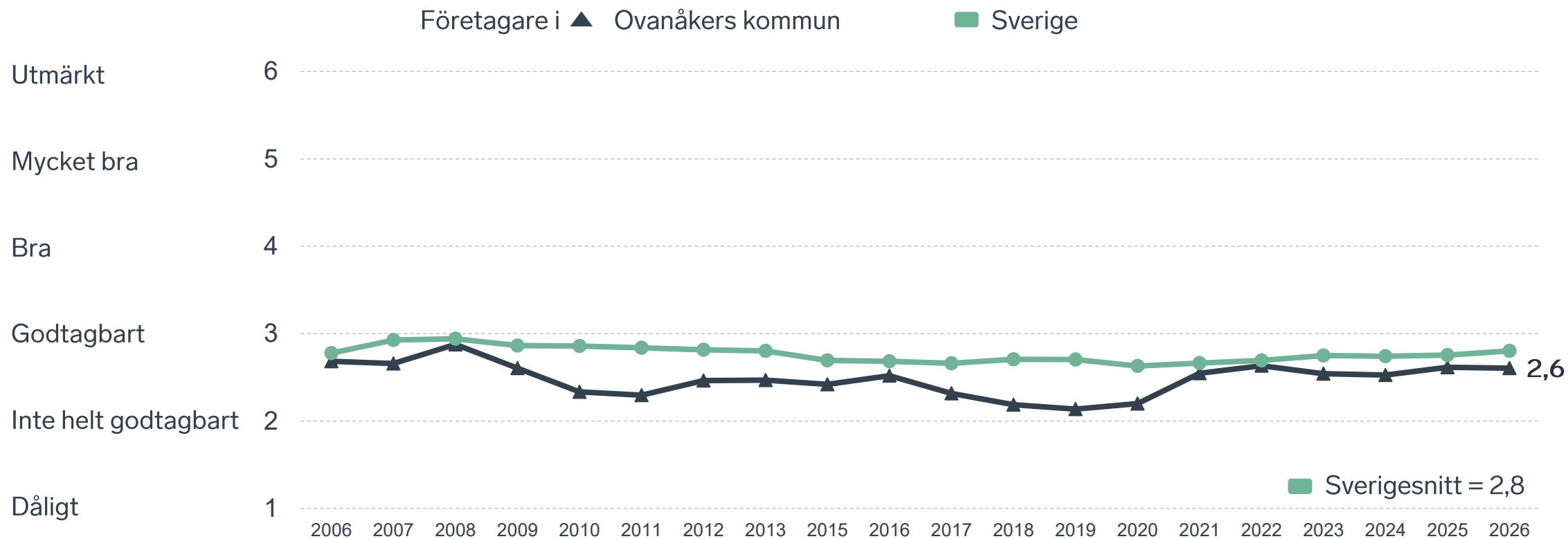
Fördelat på olika svarsalternativ, 2026 samt 2025



27 %

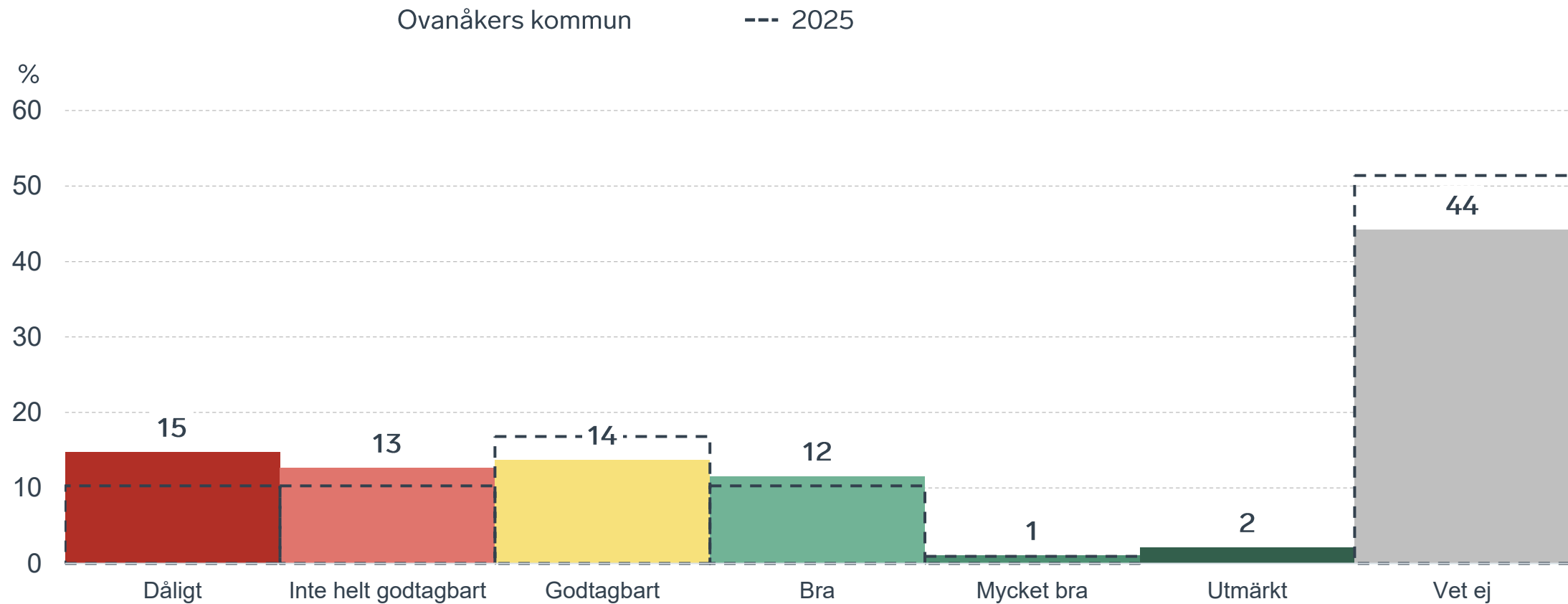
av företagen
upplever att
**kommunens
upphandling**
är bristfällig.

Kommunens upphandling



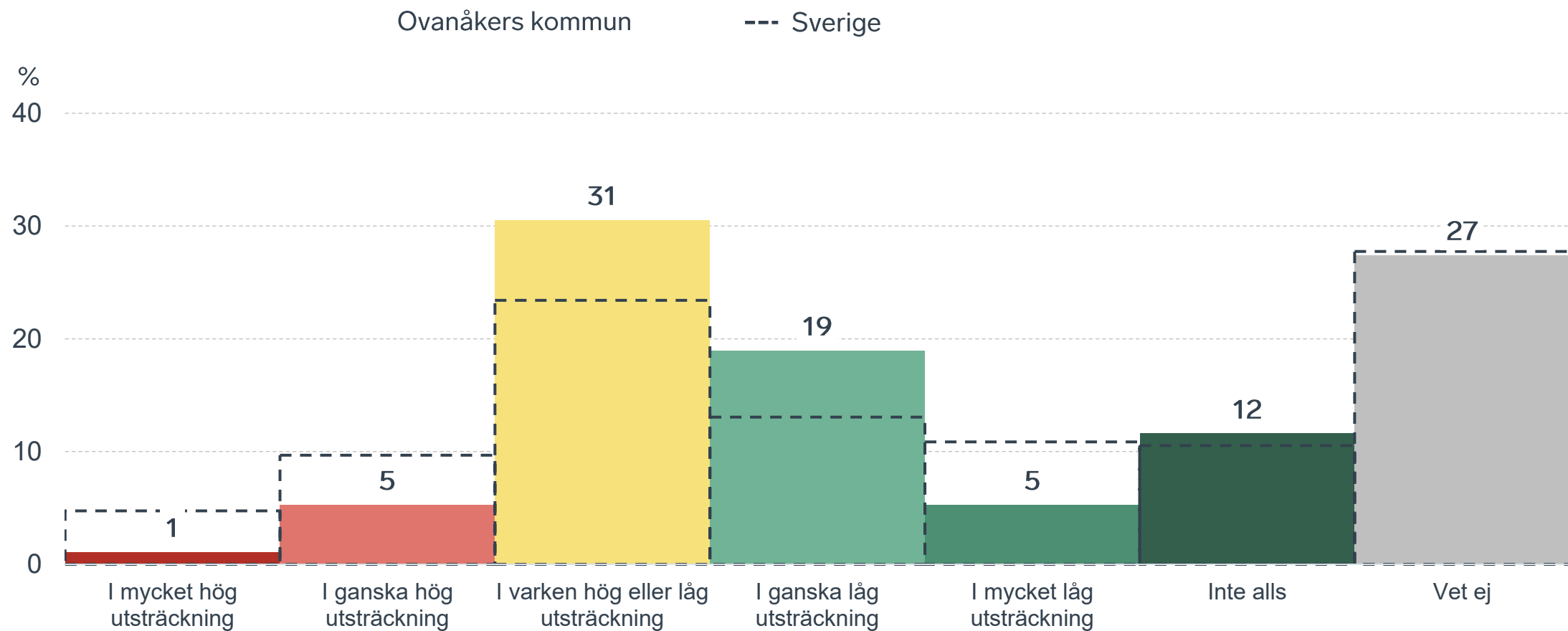
Kommunens upphandling

Fördelat på olika svarsalternativ, 2026 samt 2025



Konkurrens från kommunens verksamheter

Kommunen jämfört med Sverigesnittet

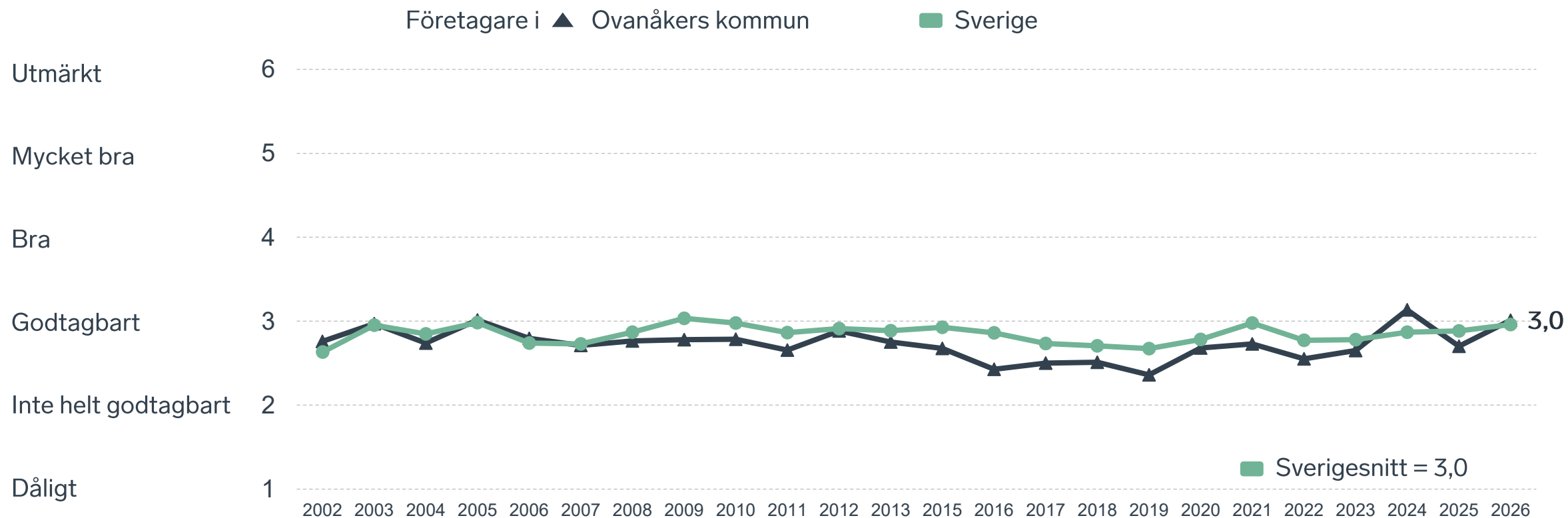




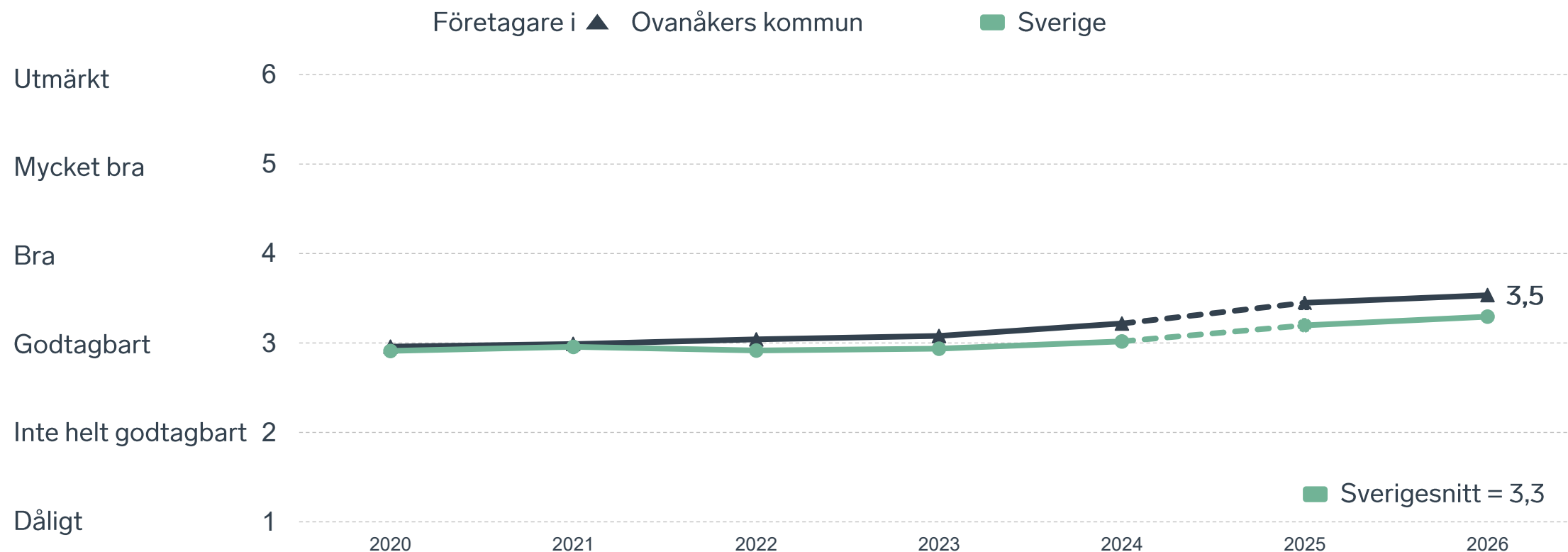
31 %

av företagen upplever att **kompetensförsörjningen** fungerar dåligt eller inte helt godtagbart.

Tillgång till medarbetare med relevant kompetens



Skolans samarbete med de lokala företagen



Not: Frågan omformulerades 2025

Så kan företagsklimatet förbättras

Företagens högst prioriterade åtgärder

1

Kortare handläggningstider (44 %)

2

Förbättra det lokala vägnätet (37 %)

3

Fler som går en yrkesutbildning (35 %)

4

Bättre förståelse för företagande hos kommunens beslutsfattare (33 %)

5

Mer samarbete mellan skolan och de lokala företagen (28 %)



 } 5 JAN - 31 MARS 2026
Enkätundersökning


 28 MAJ 2026

 } Enkät- och ranking-
resultatet släpps





 } Dialoger som pågår
under hela året



Enkät + statistik = ranking.

Varje år mäter Svenskt Näringsliv drygt 30 000 företagsupplevelser av att driva företag i sina respektive kommuner. Svaren från enkäten ger en bild av hur företagsklimatet uppfattas av företagen. Dessa räknas samman med fem statistikfaktorer till en ranking som gör det möjligt att jämföra Sveriges 290 kommuner.

www.foretagsklimat.se



Rankingens olika delar



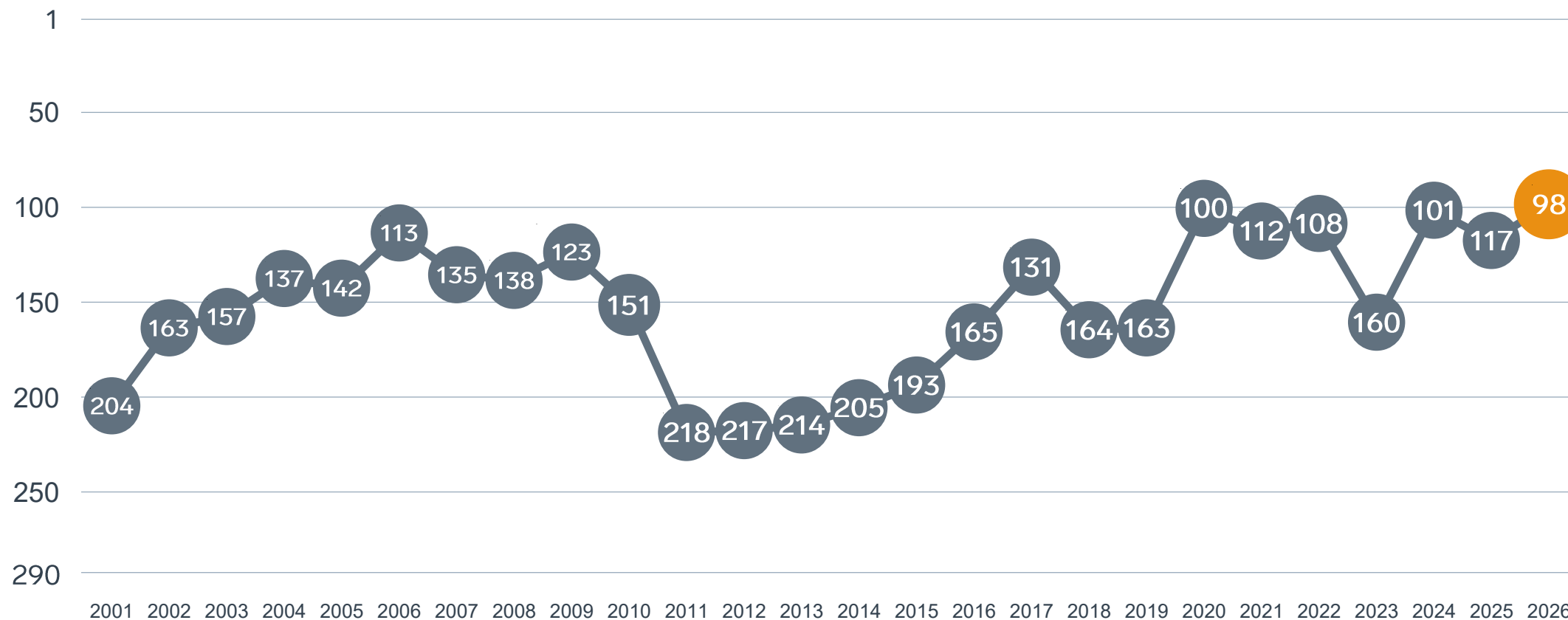
Enkät svar

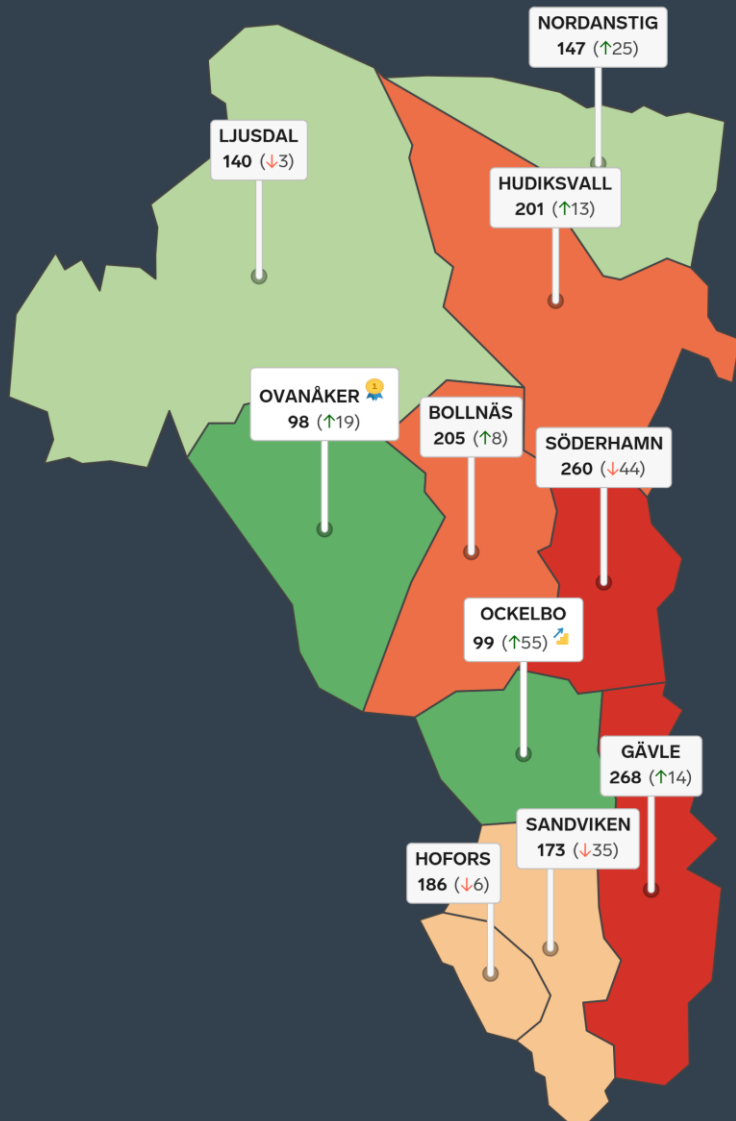

1. Sammanfattande omdöme (1/3)
- 2a. Kommunens service och bemötande (1/9)
- 2b. Tillgång till medarbetare med relevant kompetens (1/18)
- 2c. Kommunala politikernas attityder (1/36)
- 2d. Tjänstepersonernas attityder (1/36)
- 2e. Kommunens upphandling (1/54)
- 2f. Konkurrens från kommunens verksamheter (1/54)
- 2g. Negativ påverkan av brottslighet/otrygghet (1/54)
- 2h. Lokala vägnätets framkomlighet och underhåll (1/54)
- 2i. Kommunens information till företagen (1/54)
- 2j. Dialog med kommunens beslutsfattare (1/54)

Statistikfaktorer (från SCB)

- 3a. Marknadsförsörjning 2025 (1/15)
- 3b. Kommunalskatt 2026 (1/15)
- 3c. Inköp från externa leverantörer 2024 (1/15)
- 3d. Jobb i kommunen 2024 (1/15)
- 3e. Andel företagare 2025 (1/15)

Rankingutveckling Ovanåkers kommun





Alla kommuner i Gävleborgs län

- Bästa kommun:** Ovanåker
- Största förbättring:** Ockelbo
- Största förbättring på fem år:** Ljusdal

Alla kommuner i Gävleborgs län

Kommun	Ranking 2026	Förändring från 2025
Ovanåker	98	↗ 19
Ockelbo	99	↗ 55
Ljusdal	140	↘ 3
Nordanstig	147	↗ 25
Sandviken	173	↘ 35
Hofors	186	↘ 6
Hudiksvall	201	↗ 13
Bollnäs	205	↗ 8
Söderhamn	260	↘ 44
Gävle	268	↗ 14

Alla kommuner i Gävleborgs län

Kommun	Ranking 2026	Förändring från 2025	Kommungrupp	Ranking i kommungrupp	Bästa kommun i kommungrupp
Ovanåker	98	↗ 19	8	11 (av 35)	Säffle
Ockelbo	99	↗ 55	4	24 (av 63)	Höganäs
Ljusdal	140	↘ 3	8	13 (av 35)	Säffle
Nordanstig	147	↗ 25	7	29 (av 51)	Vårgårda
Sandviken	173	↘ 35	5	12 (av 24)	Munkfors
Hofors	186	↘ 6	7	37 (av 51)	Vårgårda
Hudiksvall	201	↗ 13	6	17 (av 27)	Falkenberg
Bollnäs	205	↗ 8	8	21 (av 35)	Säffle
Söderhamn	260	↘ 44	8	27 (av 35)	Säffle
Gävle	268	↗ 14	3	22 (av 23)	Trollhättan

Alla enkätfrågor

Ovanåkers kommun

Enkätfråga	2017	2018	2019	2020	2021	2022	2023	2024	2025	2026	Förändring
Sammanfattande omdöme	110	122	113	84	86	68	127	73	73	63	↗ 10
Dialogen med kommunen	-	-	-	115	134	162	175	98	96	72	↗ 24
Tjänstepersoner attityder	124	175	138	77	134	149	121	123	125	90	↗ 35
Tillgång till relevant kompetens	243	228	264	182	229	229	194	48	209	105	↗ 104
Kommunala politikernas attityder	120	174	152	102	111	115	178	113	125	111	↗ 14
Information till företagen	-	-	-	92	128	99	149	103	67	112	↘ 45
Konkurrens från kommunens verksamheter	173	165	185	187	88	48	123	162	74	128	↘ 54
Påverkan av brottslighet/otrygghet	-	-	-	59	111	116	179	99	87	188	↘ 101
Lokala vägnätets framkomlighet och underhåll*	-	-	-	-	-	-	-	-	247	194	↗ 53
Upphandling	-	-	-	271	196	172	208	223	188	214	↘ 26
Kommunens service och bemötande	123	150	209	95	145	155	206	178	244	219	↗ 25

Alla statistikfaktorer

Ovanåkers kommun

Faktor	2017	2018	2019	2020	2021	2022	2023	2024	2025	2026	Förändring
Jobb i kommunen	-	-	-	62	65	72	69	70	90	84	↗ 6
Kommunalskatt	172	170	160	141	139	137	135	127	125	125	↔ 0
Inköp från externa leverantörer	217	191	179	155	162	200	183	160	147	137	↗ 10
Andel företagare*	-	-	-	-	-	-	-	-	117	138	↘ 21
Marknadsförsörjning	140	145	156	166	180	174	182	204	212	206	↗ 6

* Ny rankinggrundande variabel 2025, ersätter Företagsamhet.

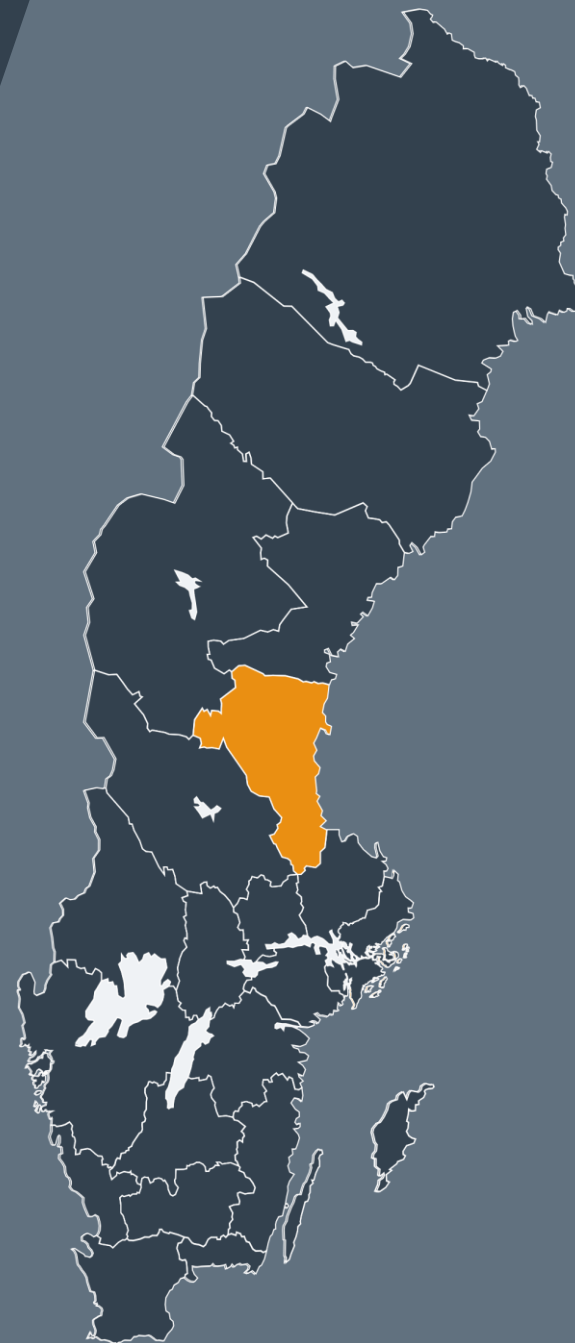


Lokalt
företagsklimat

Svenskt Näringsliv Gävleborgs län

Regionchef: Dan Nygren
dan.nygren@svensktnaringsliv.se

LÄS MER PÅ [FORETAGSKLIMAT.SE](https://foretagsklimat.se)



SVENSKT NÄRINGSLIV

Alla enkätfrågor

Företagare i Ovanåkers kommun

Enkätfråga	Företagare i kommunen	Företagare i länet	Företagare i Sverige
Sammanfattande omdöme	3,9	3,3	3,5
Påverkan av brottslighet/otrygghet*	3,9	3,9	4,0
Konkurrens från kommunens verksamheter*	3,8	3,5	3,7
Kommunpolitikernas attityder	3,6	3,2	3,5
Tjänstepersoners attityder	3,6	3,2	3,3
Dialog med kommunen i viktiga frågor för företagen**	3,6	3,1	3,2
Skolans samarbete med de lokala företagen**	3,5	3,3	3,3
Infrastrukturen till och från kommunen	3,5	3,5	3,5
Kommunens information i frågor som berör företaget**	3,3	3,0	3,1
Det lokala vägnätets framkomlighet och underhåll	3,2	3,2	3,4
Kommunens service och bemötande	3,1	3,2	3,4
Tillgång till relevant kompetens	3,0	2,8	3,0
Upphandling	2,6	2,6	2,8

Företagarnas betyg sätts på skalan: 1 = Dåligt 2 = Inte helt godtagbart 3 = Godtagbart 4 = Bra 5 = Mycket bra 6 = Utmärkt

*Skala: 1 = I mycket hög utsträckning 2 = I ganska hög utsträckning 3 = I varken hög eller låg utsträckning 4 = I ganska liten utsträckning 5 = I mycket liten utsträckning 6 = Inte alls

** Innan 2025 var svarsalternativen ”Skolans kontakt med det lokala näringslivet”, ”Dialog mellan företag och kommunens beslutsfattare” respektive ”Kommunens information till företagen”

Alla enkätfrågor

Företagare i Ovanåkers kommun

Enkätfråga	2017	2018	2019	2020	2021	2022	2023	2024	2025	2026
Sammanfattande omdöme	3,5	3,5	3,5	3,6	3,7	3,8	3,5	3,8	3,8	3,9
Påverkan av brottslighet/otrygghet*	-	-	-	4,1	3,9	3,9	3,7	4,1	4,2	3,9
Konkurrens från kommunens verksamheter*	3,8	3,9	3,9	3,6	4,0	4,0	3,8	3,7	3,9	3,8
Kommunpolitikernas attityder	3,5	3,3	3,4	3,4	3,4	3,4	3,2	3,5	3,5	3,6
Tjänstepersoners attityder	3,3	3,2	3,3	3,4	3,2	3,2	3,3	3,3	3,4	3,6
Dialog med kommunen i viktiga frågor för företagen**	3,1	3,0	2,8	3,1	3,0	2,9	3,0	3,3	3,4	3,6
Skolans samarbete med de lokala företagen**	4,0	4,0	3,9	3,0	3,0	3,0	3,1	3,2	3,4	3,5
Infrastrukturen till och från kommunen	-	-	-	-	-	-	-	-	3,2	3,5
Kommunens information i frågor som berör företaget**	3,0	3,0	2,8	3,2	3,1	3,2	3,1	3,3	3,4	3,3
Det lokala vägnätets framkomlighet och underhåll	-	-	-	-	-	-	-	-	2,9	3,2
Kommunens service och bemötande	3,1	3,1	2,9	3,3	3,2	3,2	3,1	3,1	2,9	3,1
Tillgång till relevant kompetens	2,5	2,5	2,4	2,7	2,7	2,6	2,7	3,1	2,7	3,0
Upphandling	2,3	2,2	2,1	2,2	2,5	2,6	2,5	2,5	2,6	2,6

Företagarnas betyg sätts på skalan: 1 = Dåligt 2 = Inte helt godtagbart 3 = Godtagbart 4 = Bra 5 = Mycket bra 6 = Utmärkt

*Skala: 1 = I mycket hög utsträckning 2 = I ganska hög utsträckning 3 = I varken hög eller låg utsträckning 4 = I ganska liten utsträckning 5 = I mycket liten utsträckning 6 = Inte alls

** Innan 2025 var svarsalternativen "Skolans kontakt med det lokala näringslivet", "Dialog mellan företag och kommunens beslutsfattare" respektive "Kommunens information till företagen"

Statistik

Ovanåkers kommun

Variabel	Ovanåkers kommun	Sverigesnitt
Folkmängd 2025 (förändring treårsbasis %)*	11 272 (-3,01 %)	36 620* (0,8 %)
Flyttnetto 2025 (län, övriga Sverige, utlandet)	-9 / 2 / 11	- / - / -
Andel högskoleutbildade 2025 (%)	24	41
Arbetslöshet 2025 (%)	6,2	6,9
Antal företag	1809	4666
Antal företag med minst en anställd	376	1152
Antal anställda i privata företag	3699	12853
Ung Företagsamhet 2025/2026 (%)	64	37
Marknadsförsörjning 2025 (%)	46	56
Entreprenader 2025 (%)	8,5	15,1
Kommunalskatt 2026	33,4	32,4
LFK-ranking 2026	98 (19)	- (-)
Bästa placering i LFK-rankingen	98	-

* Median för Sverige 16 237