



Lokalt
företagsklimat



Företagsklimatet i Östra Göinge kommun 2026

Om undersökningen i Östra Göinge kommun

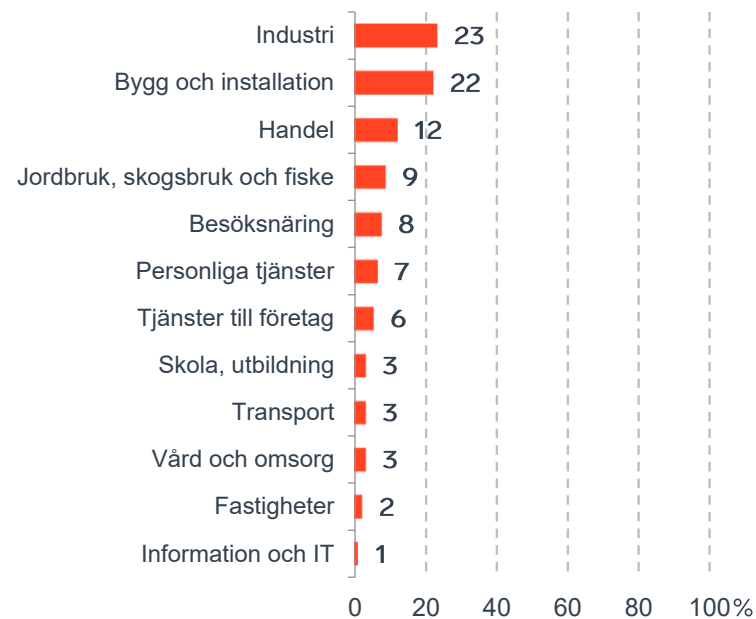


Antal enkäter: 200
 Antal svarande företag: 90
 Svarsfrekvens: 46 %

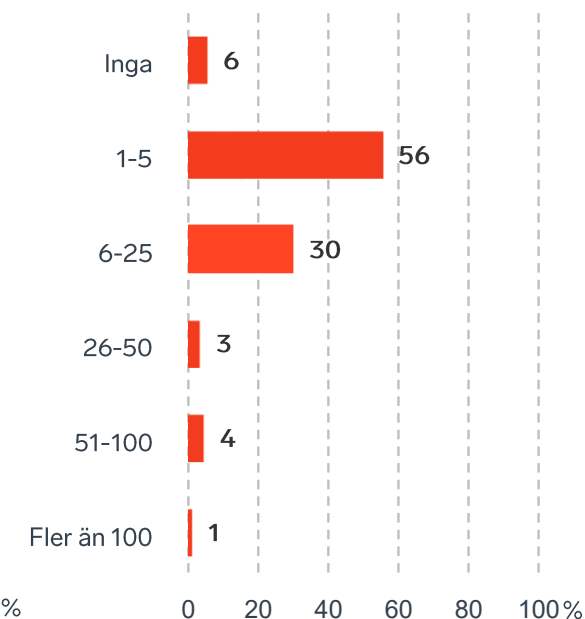


Andel medlemsföretag bland svarande: 41 %

Branschtillhörighet hos svarande företag



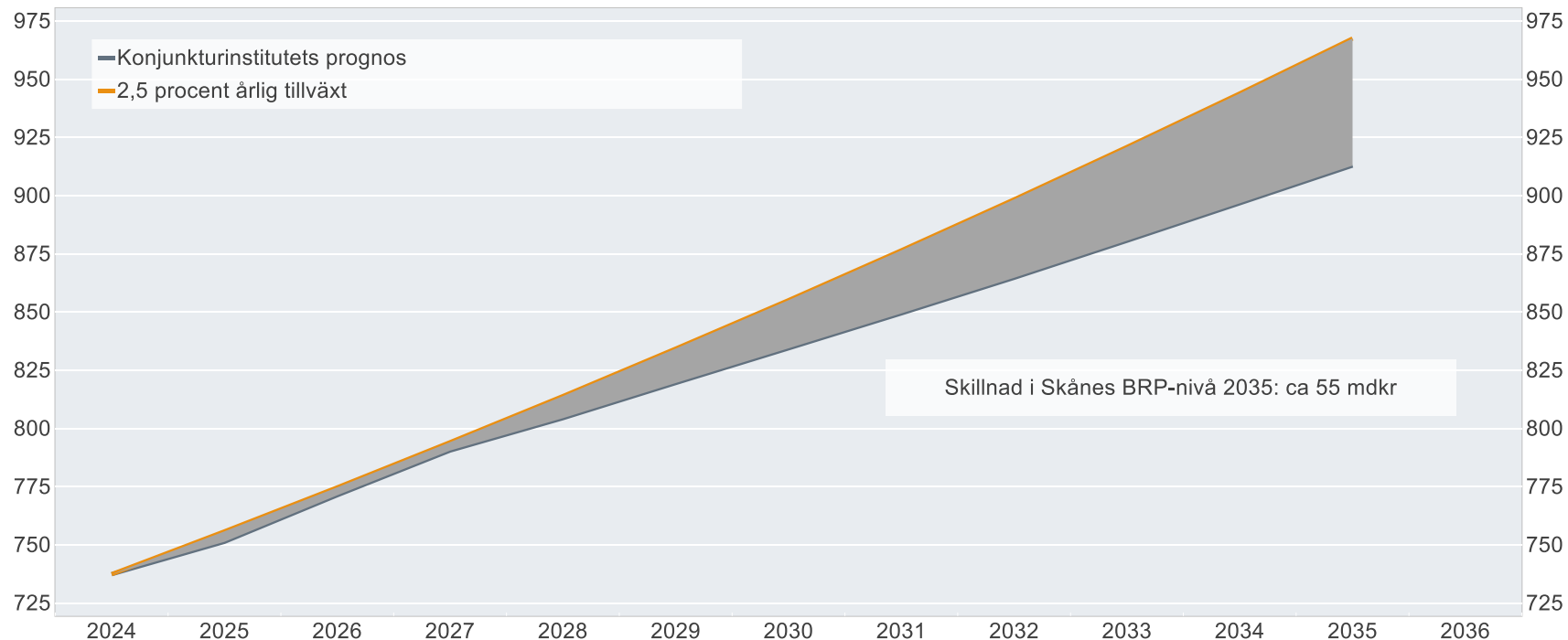
Antal anställda bland svarande företag



Ökat välstånd i Skåne län om tillväxten är 2,5%

BRP-utvecklingen vid 2,5 procents årlig tillväxt jämfört med Konjunkturinstitutets prognos

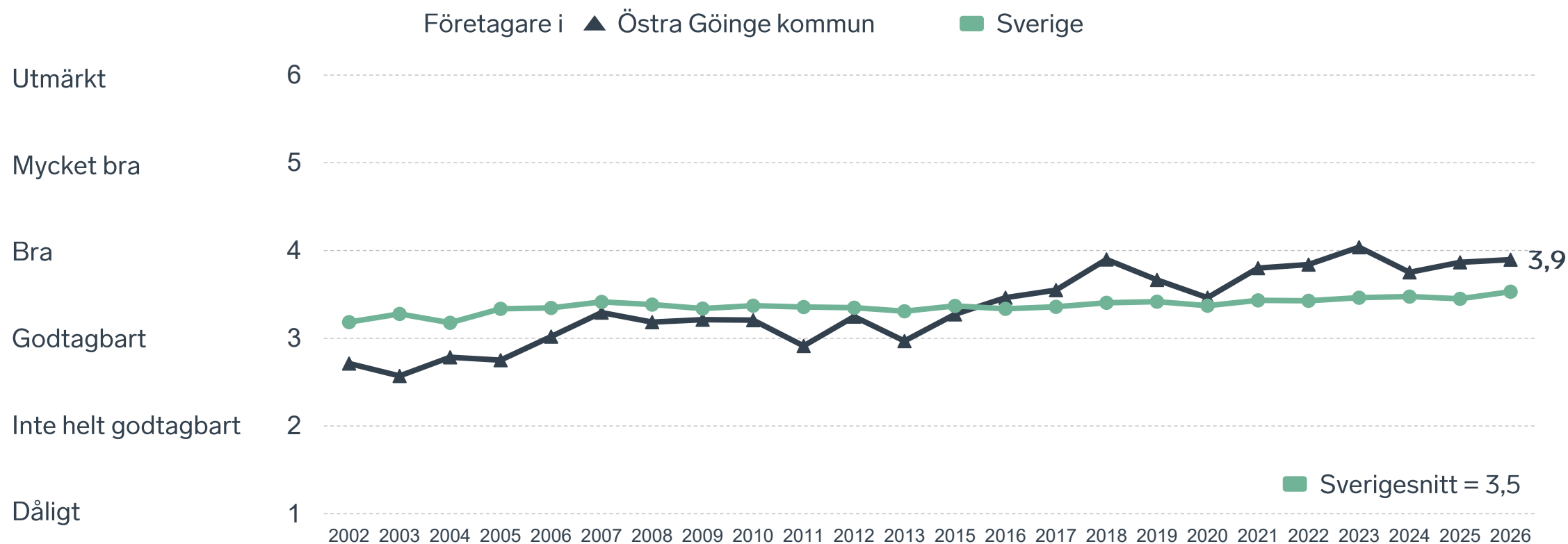
Miljarder svenska kronor i 2024 års prisnivå



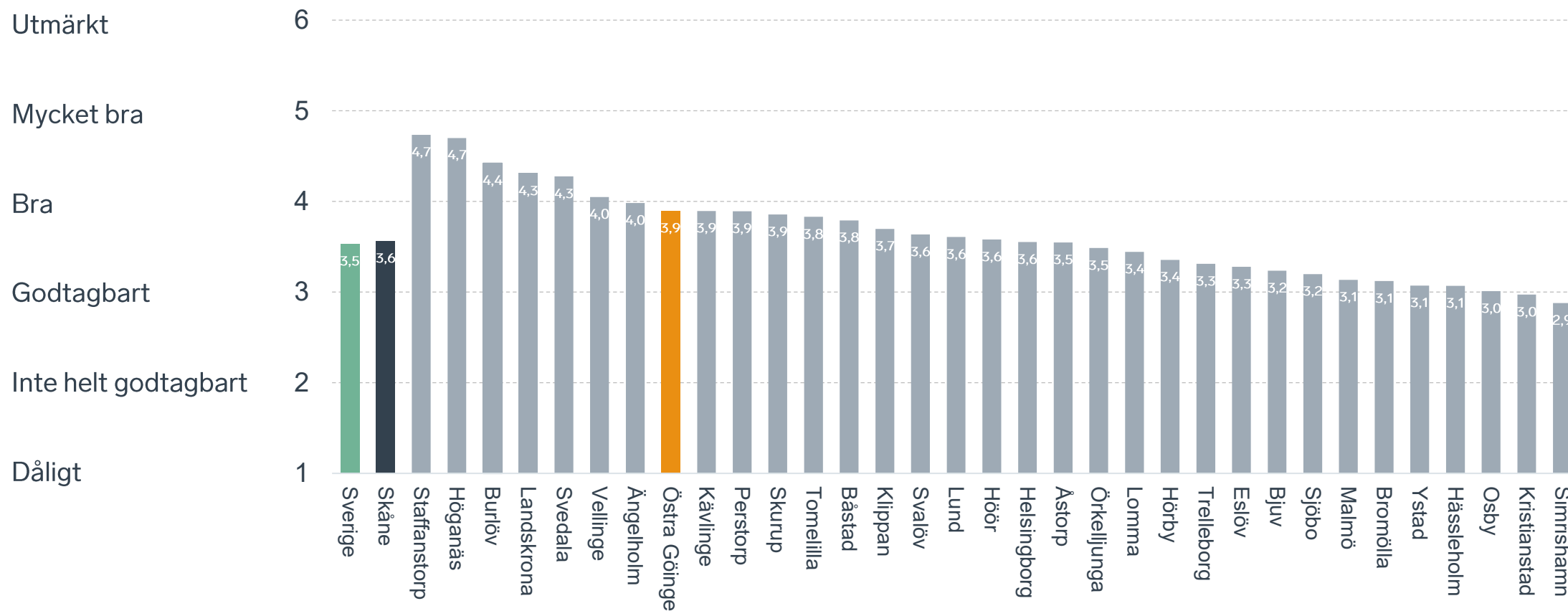
Skillnad i Skånes BRP-nivå 2035: ca 55 mdkr

Anm.: Konjunkturinstitutets prognos från i mars 2025.
Källor: Svenskt Näringsliv, Konjunkturinstitutet och SCB.

Sammanfattande omdöme på företagsklimatet i kommunen

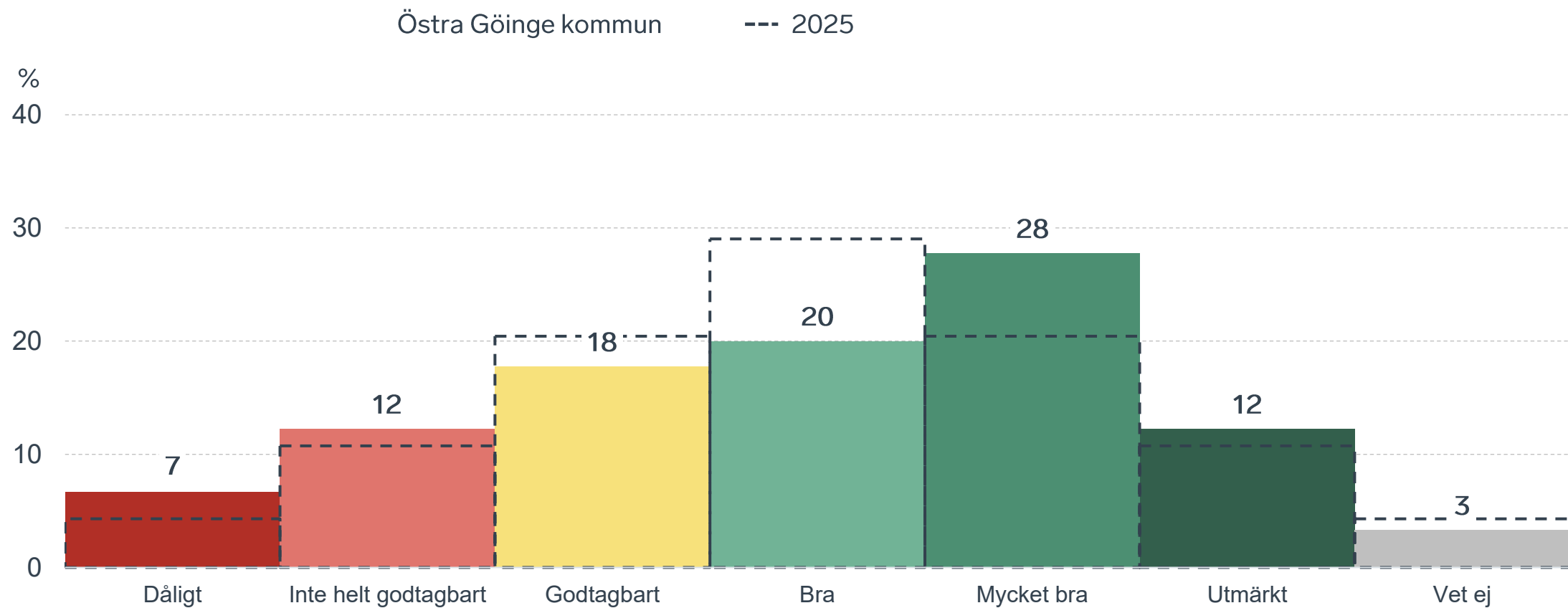


Sammanfattande omdöme på företagsklimatet i kommunen Skåne



Sammanfattande omdöme på företagsklimatet i kommunen

Fördelat på olika svarsalternativ, 2026 samt 2025

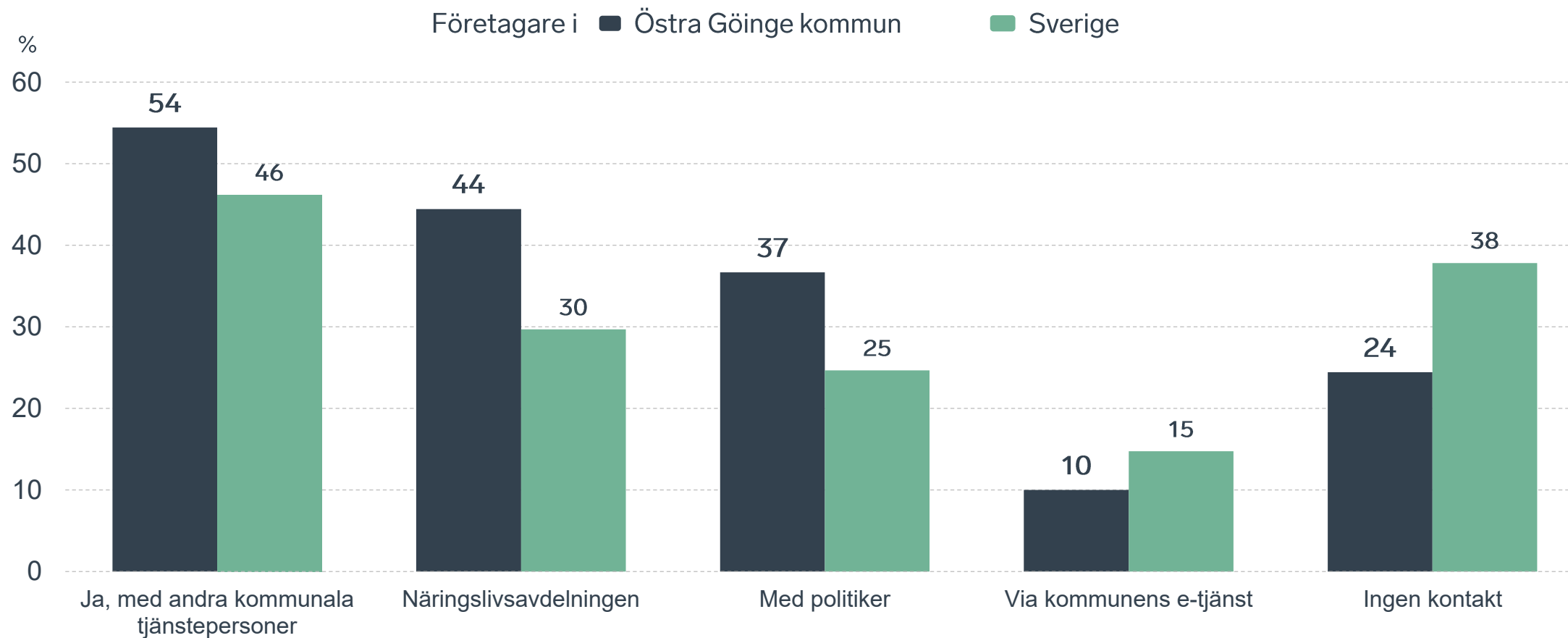


76 %

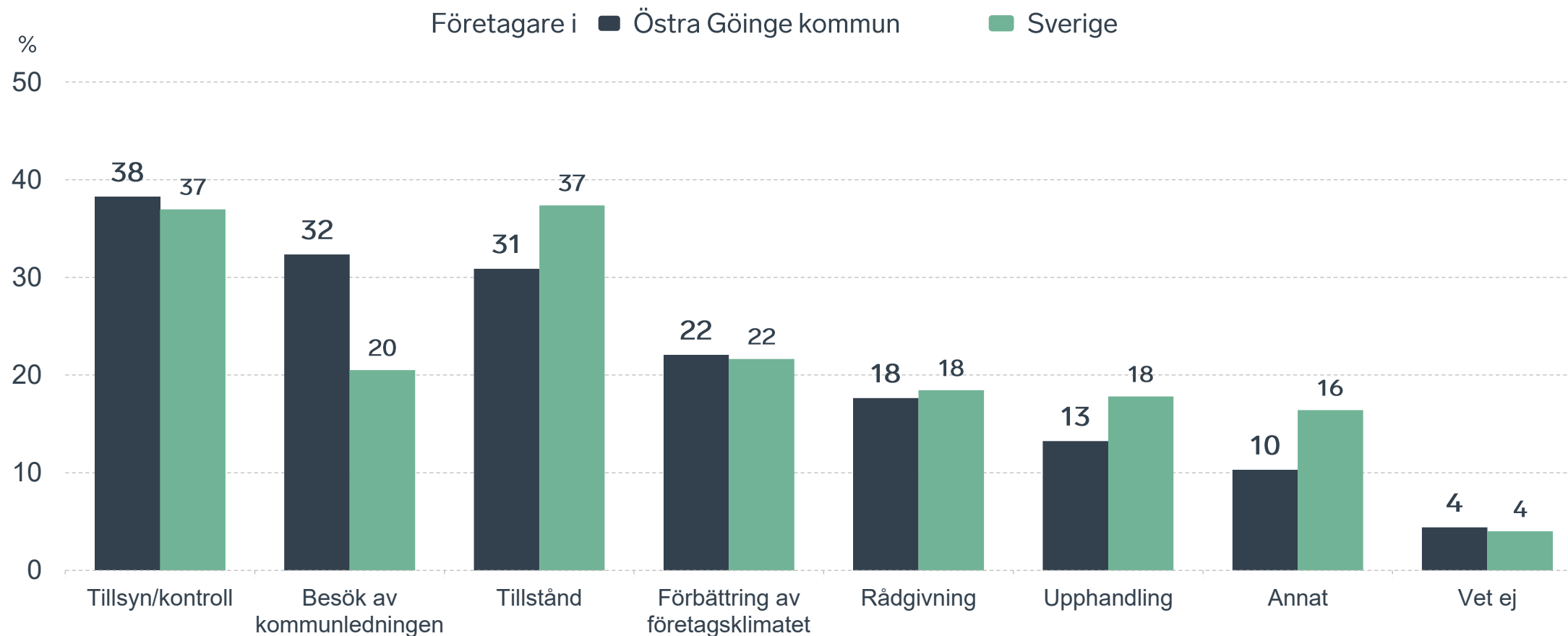
av företagen har haft **kontakt med kommunen** det senaste året.



Kontakter med kommunen senaste året

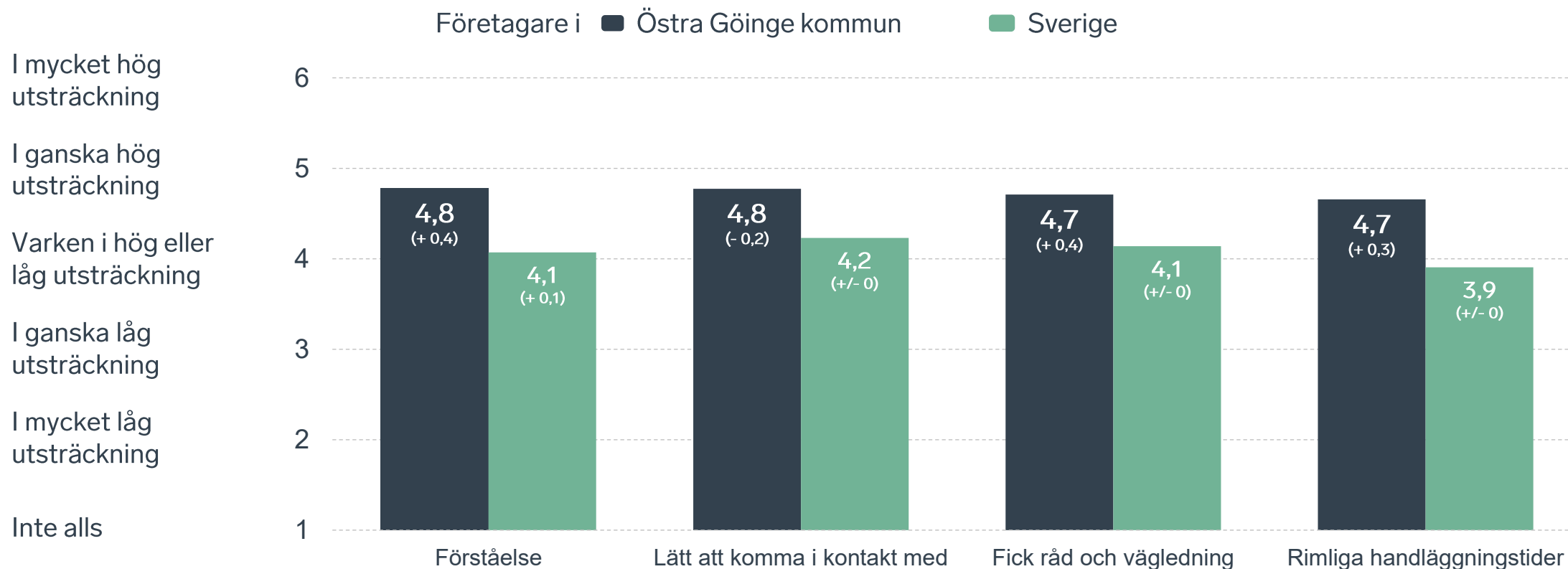


Det här gällde kontakten med kommunen



Bas: Företag som uppger att de haft kontakt med kommunen.

Så fungerar kontakten om tillstånd, tillsyn och kontroll



Bas: Företag som uppger att de haft kontakt med kommunen angående tillståndsgivning, tillsyn eller kontroll det senaste året

Alla enkätfrågor för Östra Göinge kommun

Enkätfråga	Företagens betyg 2026	Jämfört med företagens betyg 2025	Jämfört med 5 år	Jämfört med Sverige
Sammanfattande omdöme	3,9	+/- 0	+ 0,1	+ 0,4
Kommunpolitikernas attityder	4,1	+ 0,1	+ 0,1	+ 0,6
Konkurrens från kommunens verksamheter*	4,0	+ 0,2	- 0,1	+ 0,3
Tjänstepersoners attityder	3,8	- 0,1	+ 0,1	+ 0,5
Kommunens service och bemötande	3,8	- 0,1	+ 0,3	+ 0,4
Påverkan av brottslighet/otrygghet*	3,6	+ 0,1	+ 0,4	- 0,4
Dialog med kommunen i viktiga frågor för företagen**	3,5	- 0,4	- 0,1	+ 0,3
Kommunens information i frågor som berör företaget**	3,3	- 0,4	- 0,3	+ 0,2
Det lokala vägnätets framkomlighet och underhåll	3,2	+ 0,1	-	- 0,2
Infrastrukturen till och från kommunen	3,1	- 0,1	-	- 0,4
Skolans samarbete med de lokala företagen**	3,0	- 0,1	+ 0,1	- 0,3
Tillgång till relevant kompetens	2,9	+ 0,3	+/- 0	- 0,1
Upphandling	2,9	- 0,2	+ 0,1	+ 0,1

Företagarnas betyg sätts på skalan: 1 = Dåligt 2 = Inte helt godtagbart 3 = Godtagbart 4 = Bra 5 = Mycket bra 6 = Utmärkt

*Skala: 1 = I mycket hög utsträckning 2 = I ganska hög utsträckning 3 = I varken hög eller låg utsträckning 4 = I ganska liten utsträckning 5 = I mycket liten utsträckning 6 = Inte alls

** Innan 2025 var svarsalternativen "Skolans kontakt med det lokala näringslivet", "Dialog mellan företag och kommunens beslutsfattare" respektive "Kommunens information till företagen"

Alla enkätfrågor för Östra Göinge kommun

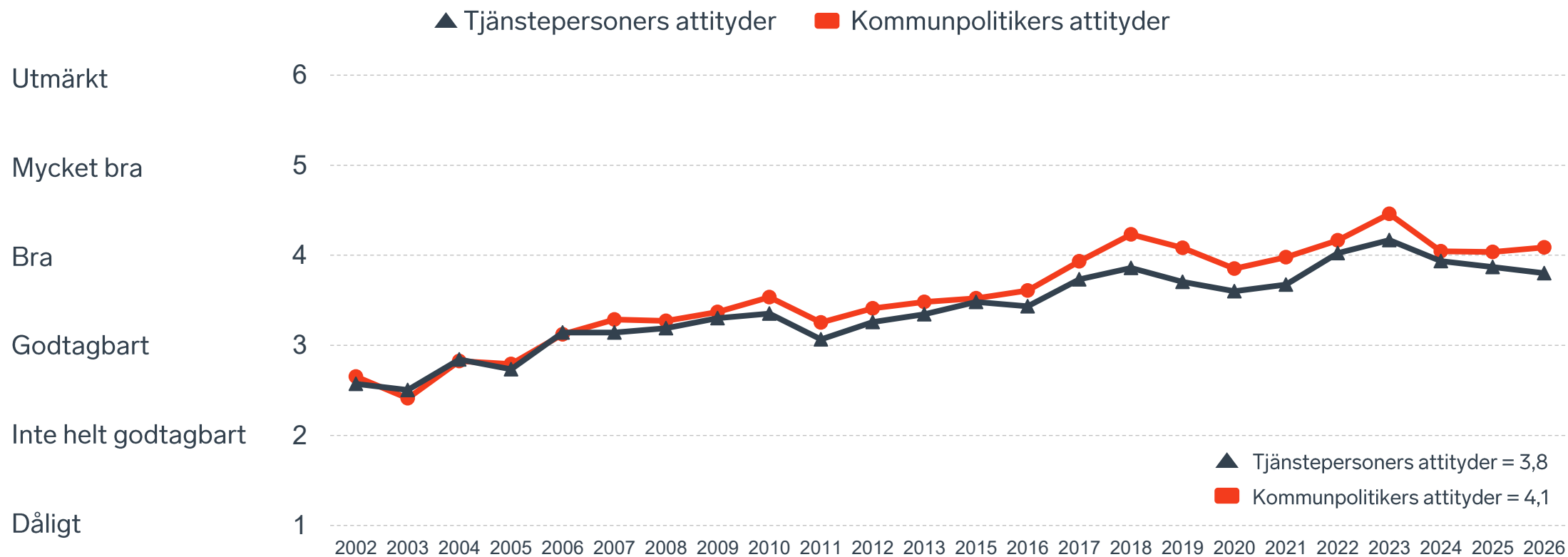
Enkätfråga	Företagens betyg 2026	Jämfört med företagens betyg 2025	Rankingplacering 2026	Förändring ranking från 2025
Total Rank	-	-	71	- 15
Sammanfattande omdöme	3,9	+/- 0	65	- 7
Kommunpolitikens attityder	4,1	+ 0,1	40	- 10
Konkurrens från kommunens verksamheter*	4,0	+ 0,2	73	+ 26
Tjänstepersoner attityder	3,8	- 0,1	55	- 20
Kommunens service och bemötande	3,8	- 0,1	61	- 36
Påverkan av brottslighet/otrygghet*	3,6	+ 0,1	258	- 14
Dialog med kommunen i viktiga frågor för företagen**	3,5	- 0,4	77	- 55
Kommunens information i frågor som berör företaget**	3,3	- 0,4	89	- 56
Det lokala vägnätets framkomlighet och underhåll	3,2	+ 0,1	211	+/- 0
Infrastrukturen till och från kommunen	3,1	- 0,1	-	-
Skolans samarbete med de lokala företagen**	3,0	- 0,1	-	-
Tillgång till relevant kompetens	2,9	+ 0,3	137	+ 86
Upphandling	2,9	- 0,2	111	- 54

Företagarnas betyg sätts på skalan: 1 = Dåligt 2 = Inte helt godtagbart 3 = Godtagbart 4 = Bra 5 = Mycket bra 6 = Utmärkt

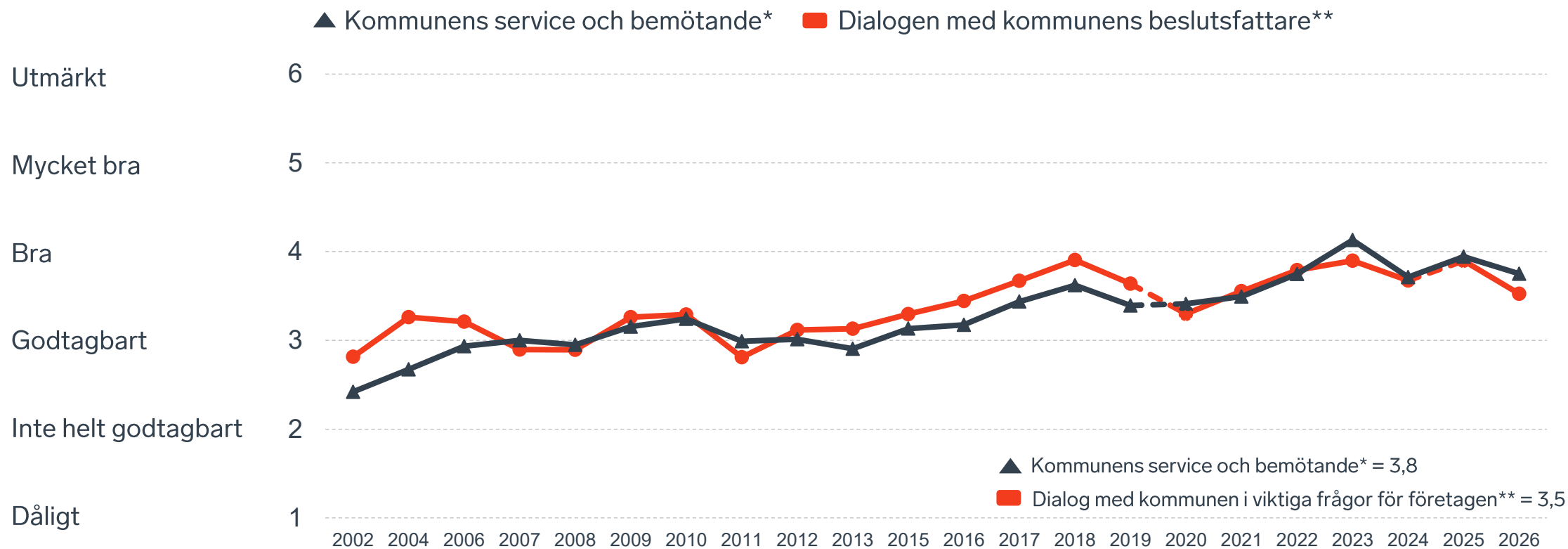
*Skala: 1 = I mycket hög utsträckning 2 = I ganska hög utsträckning 3 = I varken hög eller låg utsträckning 4 = I ganska liten utsträckning 5 = I mycket liten utsträckning 6 = Inte alls

** Innan 2025 var svarsalternativen "Skolans kontakt med det lokala näringslivet", "Dialog mellan företag och kommunens beslutsfattare" respektive "Kommunens information till företagen"

Kommunens attityder till företagande



Kommunens service och dialog



*Frågan omformulerades 2020

** Frågan omformulerades 2020 och 2025

17 %

av företagen upplever att
brottslighet och otrygghet
påverkar dem negativt.

POLISAVSPÄRRAT
POLICE - DO NOT CROSS

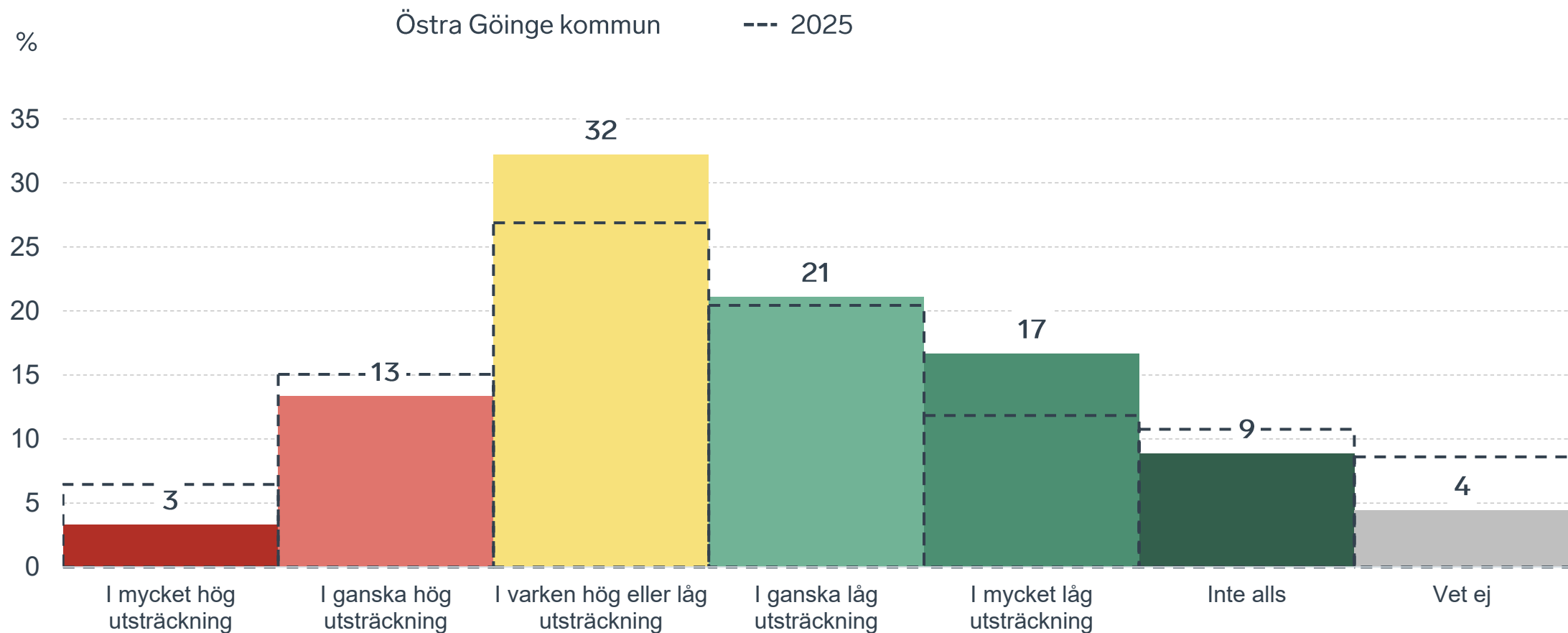
POLISAVSPÄRRAT
POLICE - DO NOT CROSS

POLISAVSPÄRRAT
POLICE - DO NOT CROSS

POLISAVSPÄRRAT
POLICE - DO NOT CROSS

Påverkan av brottslighet/otrygghet

Fördelat på olika svarsalternativ, 2026 samt 2025

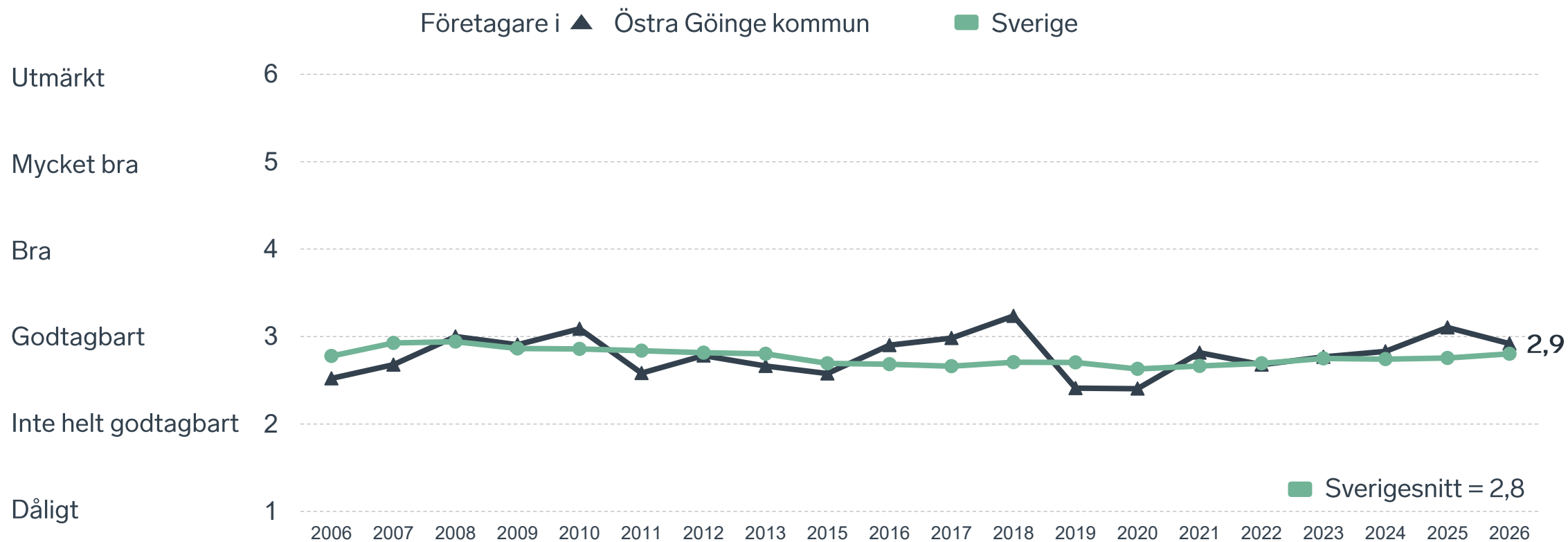


22 %

av företagen
upplever att
**kommunens
upphandling**
är bristfällig.

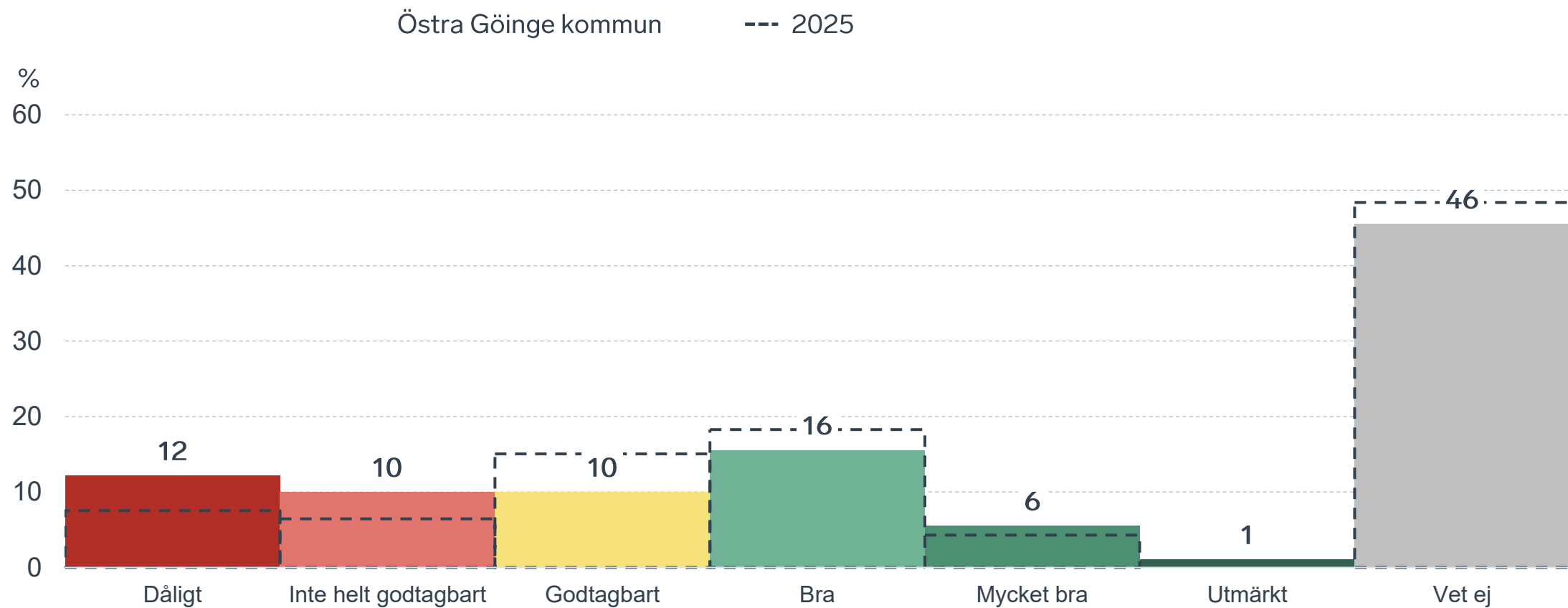


Kommunens upphandling



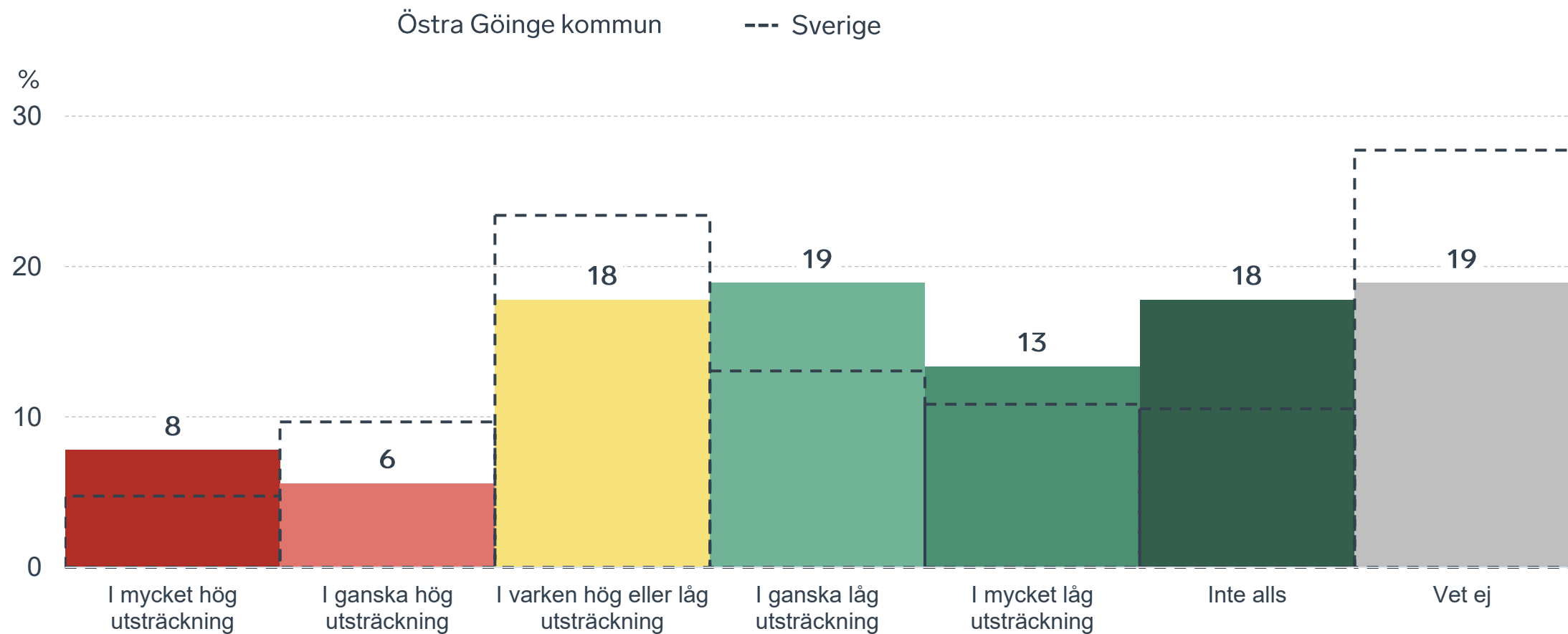
Kommunens upphandling

Fördelat på olika svarsalternativ, 2026 samt 2025



Konkurrens från kommunens verksamheter

Kommunen jämfört med Sverigesnittet

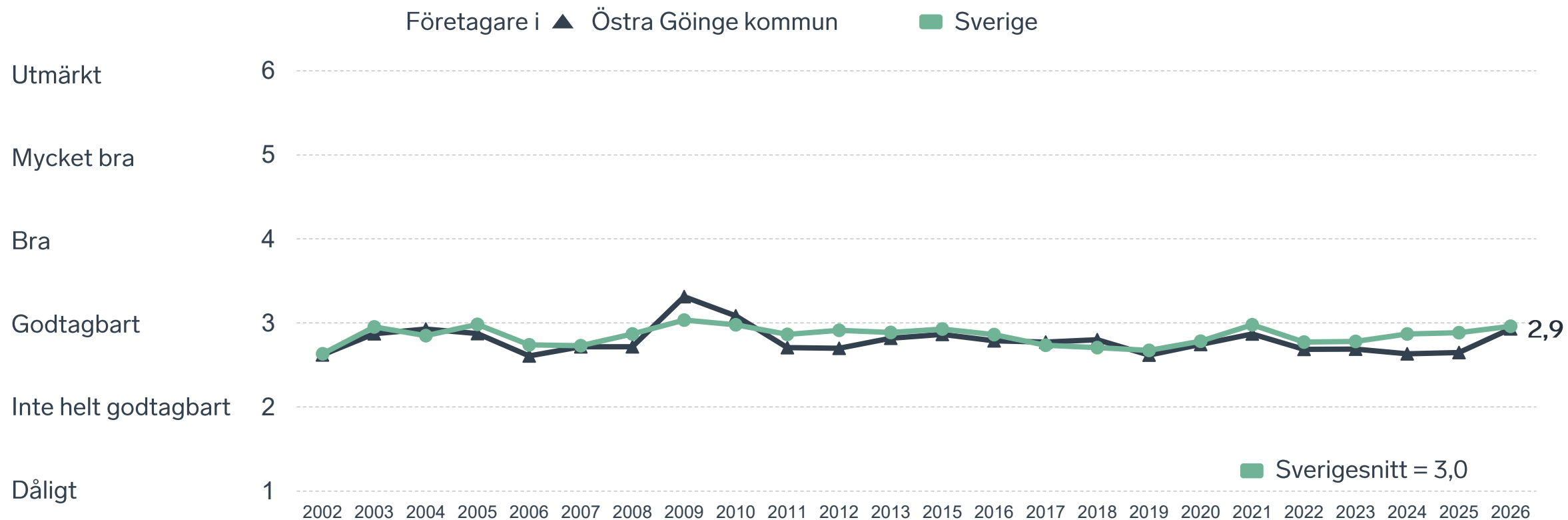




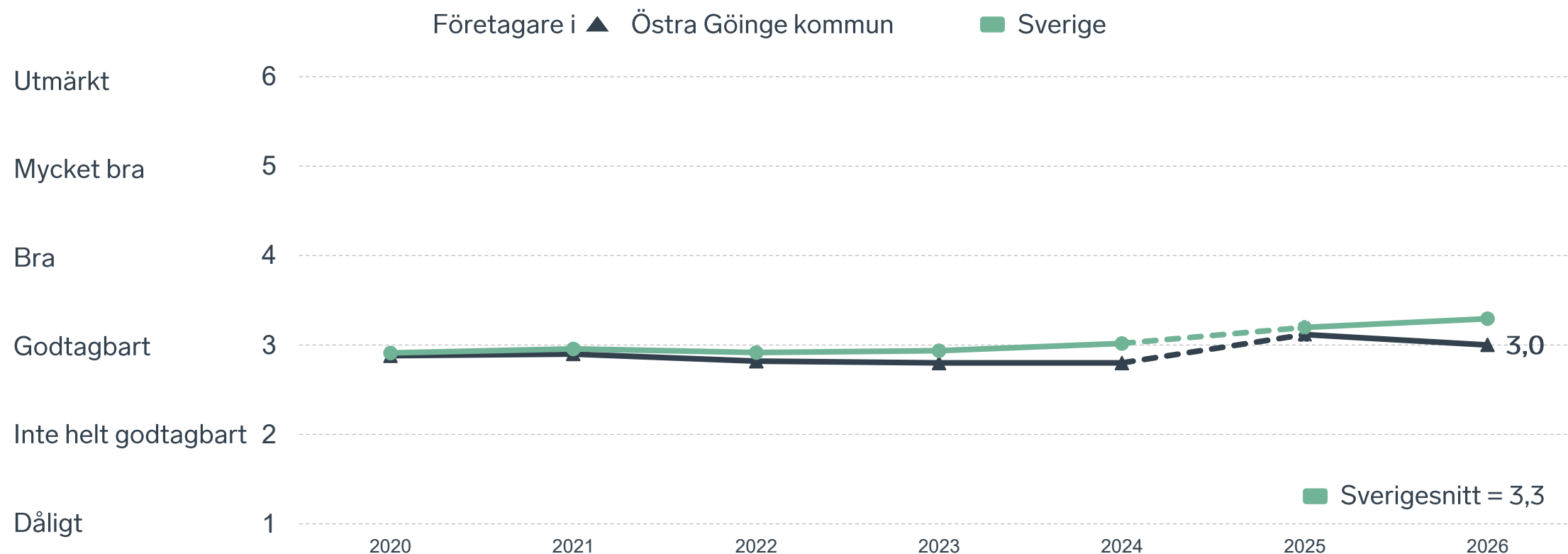
31 %

av företagen upplever att **kompetensförsörjningen** fungerar dåligt eller inte helt godtagbart.

Tillgång till medarbetare med relevant kompetens



Skolans samarbete med de lokala företagen



Not: Frågan omformulerades 2025

Så kan företagsklimatet förbättras

Företagens högst prioriterade åtgärder

1

Minskad brottslighet och ökad trygghet (53 %)

2

Stabil och konkurrenskraftig elförsörjning (44 %)

3

Förbättra det lokala vägnätet (33 %)

4

Mer samarbete mellan skolan och de lokala företagen (30 %)

5

Lägre kommunala avgifter (30 %)



 } 5 JAN - 31 MARS 2026
Enkätundersökning


 28 MAJ 2026

 } Enkät- och ranking-
resultatet släpps



 } Dialoger som pågår
under hela året



Enkät + statistik = ranking.

Varje år mäter Svenskt Näringsliv drygt 30 000 företags upplevelser av att driva företag i sina respektive kommuner. Svaren från enkäten ger en bild av hur företagsklimatet uppfattas av företagen. Dessa räknas samman med fem statistikfaktorer till en ranking som gör det möjligt att jämföra Sveriges 290 kommuner.

www.foretagsklimat.se



Rankingens olika delar



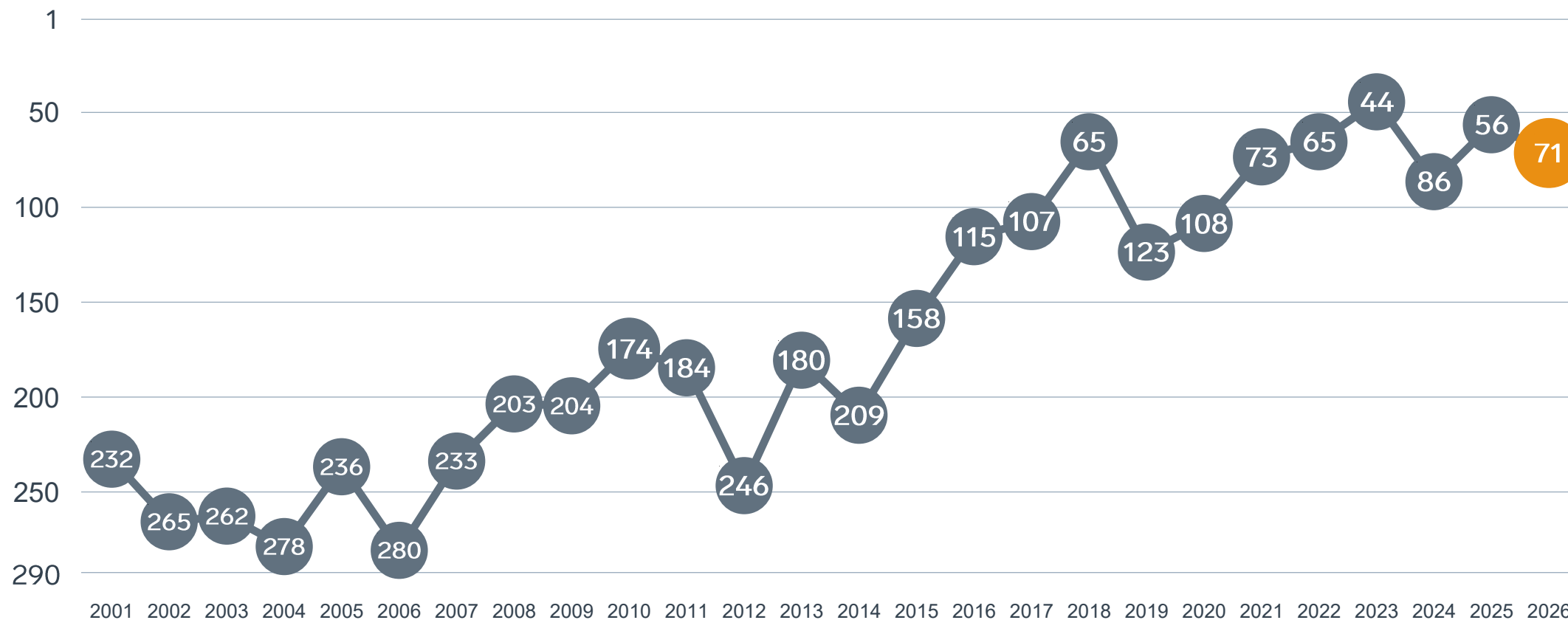
Enkät svar

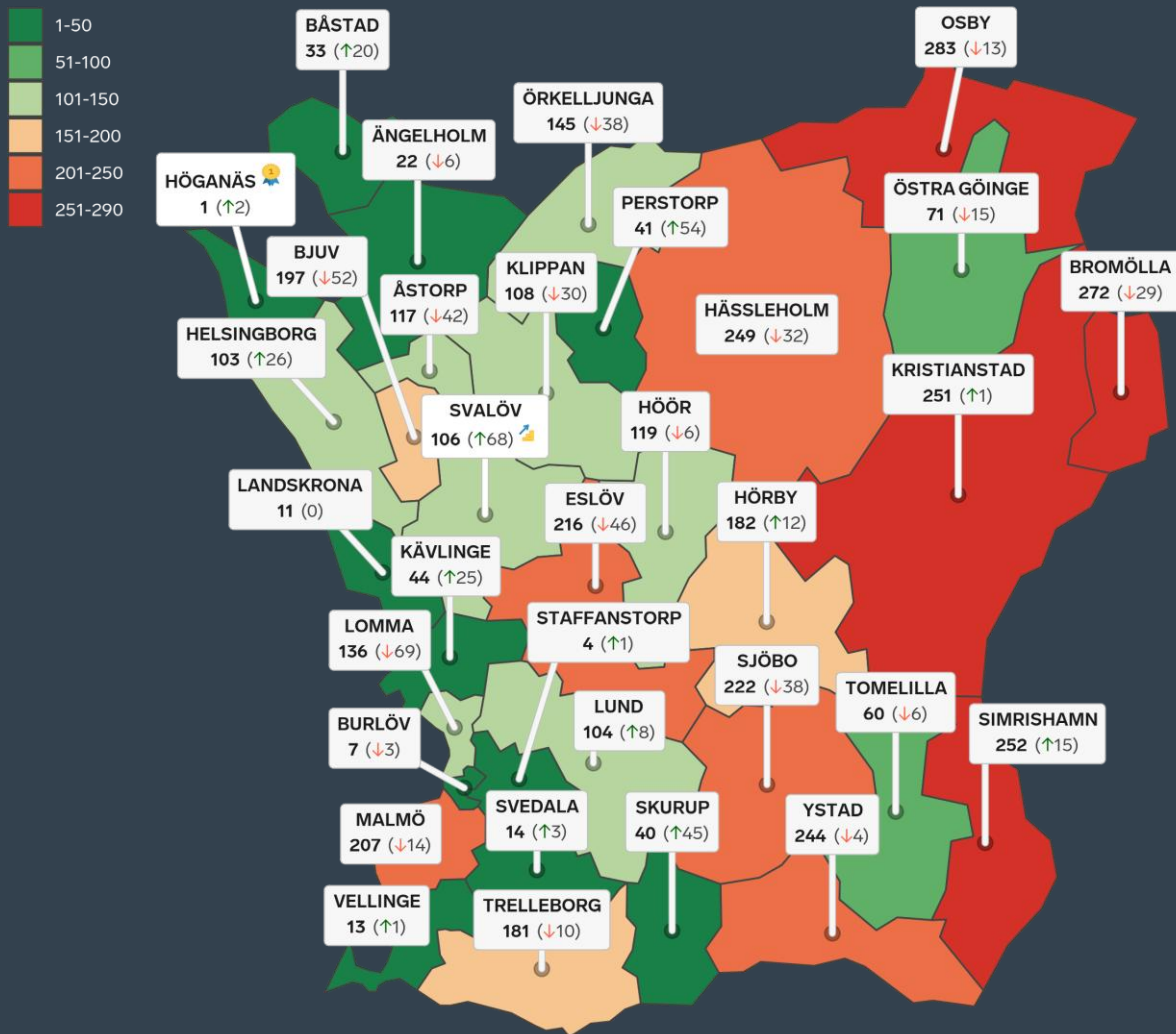
1. Sammanfattande omdöme (1/3)
- 2a. Kommunens service och bemötande (1/9)
- 2b. Tillgång till medarbetare med relevant kompetens (1/18)
- 2c. Kommunala politikernas attityder (1/36)
- 2d. Tjänstepersoners attityder (1/36)
- 2e. Kommunens upphandling (1/54)
- 2f. Konkurrens från kommunens verksamheter (1/54)
- 2g. Negativ påverkan av brottslighet/otrygghet (1/54)
- 2h. Lokala vägnätets framkomlighet och underhåll (1/54)
- 2i. Kommunens information till företagen (1/54)
- 2j. Dialog med kommunens beslutsfattare (1/54)

Statistikfaktorer (från SCB)

- 3a. Marknadsförsörjning 2025 (1/15)
- 3b. Kommunalskatt 2026 (1/15)
- 3c. Inköp från externa leverantörer 2024 (1/15)
- 3d. Jobb i kommunen 2024 (1/15)
- 3e. Andel företagare 2025 (1/15)

Rankingutveckling Östra Göinge kommun





Alla kommuner i Skåne län

- Bästa kommun: Höganäs
- Största förbättring: Svalöv
- Största förbättring på fem år: Svedala

Alla kommuner i Skåne län

Kommun	Ranking 2026	Förändring från 2025
Höganäs	1	↗ 2
Staffanstorp	4	↗ 1
Burlöv	7	↘ 3
Landskrona	11	— 0
Vellinge	13	↗ 1
Svedala	14	↗ 3
Ängelholm	22	↘ 6
Båstad	33	↗ 20
Skurup	40	↗ 45
Perstorp	41	↗ 54
Kävlinge	44	↗ 25
Tomelilla	60	↘ 6
Östra Göinge	71	↘ 15
Helsingborg	103	↗ 26
Lund	104	↗ 8
Svalöv	106	↗ 68
Klippan	108	↘ 30

Alla kommuner i Skåne län

Kommun	Ranking 2026	Förändring från 2025
Åstorp	117	↘ 42
Höör	119	↘ 6
Lomma	136	↘ 69
Örkelljunga	145	↘ 38
Trelleborg	181	↘ 10
Hörby	182	↗ 12
Bjuv	197	↘ 52
Malmö	207	↘ 14
Eslöv	216	↘ 46
Sjöbo	222	↘ 38
Ystad	244	↘ 4
Hässleholm	249	↘ 32
Kristianstad	251	↗ 1
Simrishamn	252	↗ 15
Bromölla	272	↘ 29
Osby	283	↘ 13

Alla kommuner i Skåne län

Kommun	Ranking 2026	Förändring från 2025	Kommungrupp	Ranking i kommungrupp	Bästa kommun i kommungrupp
Höganäs	1	↗ 2	4	1 (av 63)	Höganäs
Staffanstorps	4	↗ 1	2	2 (av 43)	Danderyd
Burlöv	7	↘ 3	2	4 (av 43)	Danderyd
Landskrona	11	→ 0	4	3 (av 63)	Höganäs
Vellinge	13	↗ 1	2	8 (av 43)	Danderyd
Svedala	14	↗ 3	2	9 (av 43)	Danderyd
Ängelholm	22	↘ 6	4	5 (av 63)	Höganäs
Båstad	33	↗ 20	9	1 (av 21)	Båstad
Skurup	40	↗ 45	2	15 (av 43)	Danderyd
Perstorp	41	↗ 54	4	9 (av 63)	Höganäs
Kävlinge	44	↗ 25	2	16 (av 43)	Danderyd
Tomelilla	60	↘ 6	7	13 (av 51)	Vårgårda
Östra Göinge	71	↘ 15	4	16 (av 63)	Höganäs
Helsingborg	103	↗ 26	3	2 (av 23)	Trollhättan
Lund	104	↗ 8	3	3 (av 23)	Trollhättan
Svalöv	106	↗ 68	4	27 (av 63)	Höganäs
Klippan	108	↘ 30	4	29 (av 63)	Höganäs

Alla kommuner i Skåne län

Kommun	Ranking 2026	Förändring från 2025	Kommungrupp	Ranking i kommungrupp	Bästa kommun i kommungrupp
Åstorp	117	↘ 42	4	31 (av 63)	Höganäs
Höör	119	↘ 6	7	22 (av 51)	Vårgårda
Lomma	136	↘ 69	2	29 (av 43)	Danderyd
Örkelljunga	145	↘ 38	4	36 (av 63)	Höganäs
Trelleborg	181	↘ 10	2	39 (av 43)	Danderyd
Hörby	182	↗ 12	4	42 (av 63)	Höganäs
Bjuv	197	↘ 52	4	47 (av 63)	Höganäs
Malmö	207	↘ 14	1	3 (av 3)	Stockholm
Eslöv	216	↘ 46	4	54 (av 63)	Höganäs
Sjöbo	222	↘ 38	4	55 (av 63)	Höganäs
Ystad	244	↘ 4	6	21 (av 27)	Falkenberg
Hässleholm	249	↘ 32	5	19 (av 24)	Munkfors
Kristianstad	251	↗ 1	3	18 (av 23)	Trollhättan
Simrishamn	252	↗ 15	9	19 (av 21)	Båstad
Bromölla	272	↘ 29	4	63 (av 63)	Höganäs
Osby	283	↘ 13	7	49 (av 51)	Vårgårda

Alla enkätfrågor

Östra Göinge kommun

Enkätfråga	2017	2018	2019	2020	2021	2022	2023	2024	2025	2026	Förändring
Sammanfattande omdöme	93	45	78	115	61	52	33	81	58	65	↘ 7
Kommunala politikernas attityder	39	22	33	38	27	13	10	27	30	40	↘ 10
Tjänstepersoners attityder	45	35	57	47	41	16	12	18	35	55	↘ 20
Kommunens service och bemötande	52	33	70	87	76	38	11	49	25	61	↘ 36
Konkurrens från kommunens verksamheter	78	19	109	83	65	37	24	58	99	73	↗ 26
Dialogen med kommunen	-	-	-	65	34	20	16	27	22	77	↘ 55
Information till företagen	-	-	-	85	35	42	42	42	33	89	↘ 56
Upphandling	-	-	-	228	95	154	135	129	57	111	↘ 54
Tillgång till relevant kompetens	115	92	175	150	176	176	175	230	223	137	↗ 86
Lokala vägnätets framkomlighet och underhåll*	-	-	-	-	-	-	-	-	211	211	— 0
Påverkan av brottslighet/otrygghet	-	-	-	245	271	284	272	285	244	258	↘ 14

Alla statistikfaktorer

Östra Göinge kommun

Faktor	2017	2018	2019	2020	2021	2022	2023	2024	2025	2026	Förändring
Kommunalskatt	47	46	62	56	56	56	56	52	54	54	— 0
Inköp från externa leverantörer	52	55	57	38	44	62	65	67	74	66	↗ 8
Marknadsförsörjning	127	139	138	136	144	148	145	141	144	154	↘ 10
Andel företagare*	-	-	-	-	-	-	-	-	187	175	↗ 12
Jobb i kommunen	-	-	-	244	238	241	242	252	246	260	↘ 14

* Ny rankinggrundande variabel 2025, ersätter Företagsamhet.



Lokalt
företagsklimat

Svenskt Näringsliv Skåne län

Regionchef: Johan Dalén
johan.dalen@svensktnaringsliv.se

LÄS MER PÅ [FORETAGSKLIMAT.SE](https://foretagsklimat.se)



SVENSKT NÄRINGSLIV

Alla enkätfrågor

Företagare i Östra Göinge kommun

Enkätfråga	Företagare i kommunen	Företagare i länet	Företagare i Sverige
Sammanfattande omdöme	3,9	3,6	3,5
Kommunpolitikernas attityder	4,1	3,5	3,5
Konkurrens från kommunens verksamheter*	4,0	3,7	3,7
Tjänstepersoners attityder	3,8	3,3	3,3
Kommunens service och bemötande	3,8	3,4	3,4
Påverkan av brottslighet/otrygghet*	3,6	3,8	4,0
Dialog med kommunen i viktiga frågor för företagen**	3,5	3,2	3,2
Kommunens information i frågor som berör företaget**	3,3	3,2	3,1
Det lokala vägnätets framkomlighet och underhåll	3,2	3,5	3,4
Infrastrukturen till och från kommunen	3,1	3,8	3,5
Skolans samarbete med de lokala företagen**	3,0	3,3	3,3
Tillgång till relevant kompetens	2,9	3,1	3,0
Upphandling	2,9	2,8	2,8

Företagarnas betyg sätts på skalan: 1 = Dåligt 2 = Inte helt godtagbart 3 = Godtagbart 4 = Bra 5 = Mycket bra 6 = Utmärkt

*Skala: 1 = I mycket hög utsträckning 2 = I ganska hög utsträckning 3 = I varken hög eller låg utsträckning 4 = I ganska liten utsträckning 5 = I mycket liten utsträckning 6 = Inte alls

** Innan 2025 var svarsalternativen "Skolans kontakt med det lokala näringslivet", "Dialog mellan företag och kommunens beslutsfattare" respektive "Kommunens information till företagen"

Alla enkätfrågor

Företagare i Östra Göinge kommun

Enkätfråga	2017	2018	2019	2020	2021	2022	2023	2024	2025	2026
Sammanfattande omdöme	3,5	3,9	3,7	3,5	3,8	3,8	4,0	3,8	3,9	3,9
Kommunpolitikens attityder	3,9	4,2	4,1	3,9	4,0	4,2	4,5	4,0	4,0	4,1
Konkurrens från kommunens verksamheter*	4,1	4,6	4,1	3,9	4,1	4,1	4,2	4,0	3,8	4,0
Tjänstepersoner attityder	3,7	3,9	3,7	3,6	3,7	4,0	4,2	3,9	3,9	3,8
Kommunens service och bemötande	3,4	3,6	3,4	3,4	3,5	3,7	4,1	3,7	3,9	3,8
Påverkan av brottslighet/otrygghet*	-	-	-	3,2	3,2	3,1	3,2	3,2	3,5	3,6
Dialog med kommunen i viktiga frågor för företagen**	3,7	3,9	3,6	3,3	3,6	3,8	3,9	3,7	3,9	3,5
Kommunens information i frågor som berör företaget**	3,3	3,6	3,3	3,2	3,6	3,5	3,6	3,6	3,7	3,3
Det lokala vägnätets framkomlighet och underhåll	-	-	-	-	-	-	-	-	3,1	3,2
Infrastrukturen till och från kommunen	-	-	-	-	-	-	-	-	3,2	3,1
Skolans samarbete med de lokala företagen**	3,7	3,8	3,6	2,9	2,9	2,8	2,8	2,8	3,1	3,0
Tillgång till relevant kompetens	2,8	2,8	2,6	2,7	2,9	2,7	2,7	2,6	2,6	2,9
Upphandling	3,0	3,2	2,4	2,4	2,8	2,7	2,8	2,8	3,1	2,9

Företagarnas betyg sätts på skalan: 1 = Dåligt 2 = Inte helt godtagbart 3 = Godtagbart 4 = Bra 5 = Mycket bra 6 = Utmärkt

*Skala: 1 = I mycket hög utsträckning 2 = I ganska hög utsträckning 3 = I varken hög eller låg utsträckning 4 = I ganska liten utsträckning 5 = I mycket liten utsträckning 6 = Inte alls

** Innan 2025 var svarsalternativen "Skolans kontakt med det lokala näringslivet", "Dialog mellan företag och kommunens beslutsfattare" respektive "Kommunens information till företagen"

Statistik

Östra Göinge kommun

Variabel	Östra Göinge kommun	Sverigesnitt
Folkmängd 2025 (förändring treårsbasis %)*	13 718 (-5,89 %)	36 620* (0,8 %)
Flyttnetto 2025 (län, övriga Sverige, utlandet)	-196 / -17 / 19	- / - / -
Andel högskoleutbildade 2025 (%)	24	41
Arbetslöshet 2025 (%)	9,8	6,9
Antal företag	1566	4666
Antal företag med minst en anställd	357	1152
Antal anställda i privata företag	2892	12853
Ung Företagsamhet 2025/2026 (%)	0	37
Marknadsförsörjning 2025 (%)	49	56
Entreprenader 2025 (%)	12,9	15,1
Kommunalskatt 2026	32,2	32,4
LFK-ranking 2026	71 (-15)	- (-)
Bästa placering i LFK-rankingen	44	-

* Median för Sverige 16 237