



Lokalt  
företagsklimat



# Företagsklimatet i Östhammars kommun 2026

# Om undersökningen i Östhammars kommun

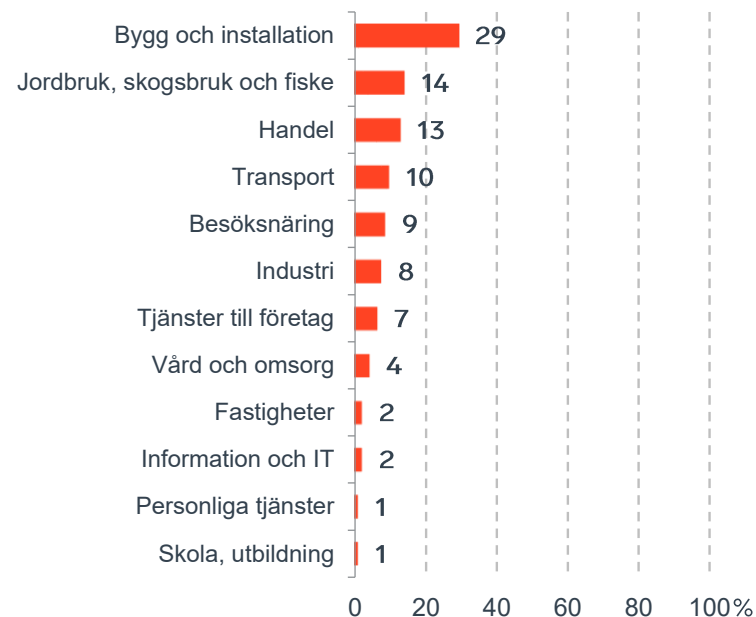


Antal enkäter: 200  
 Antal svarande företag: 92  
 Svarsfrekvens: 47 %

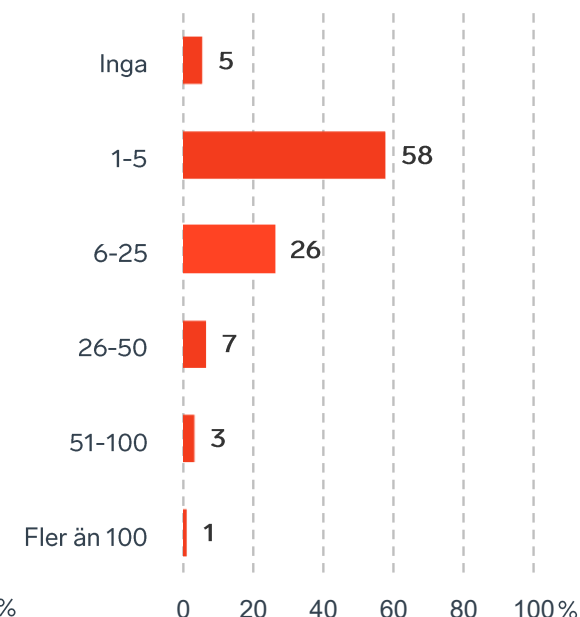


Andel medlemsföretag bland svarande: 63 %

Branschtillhörighet hos svarande företag



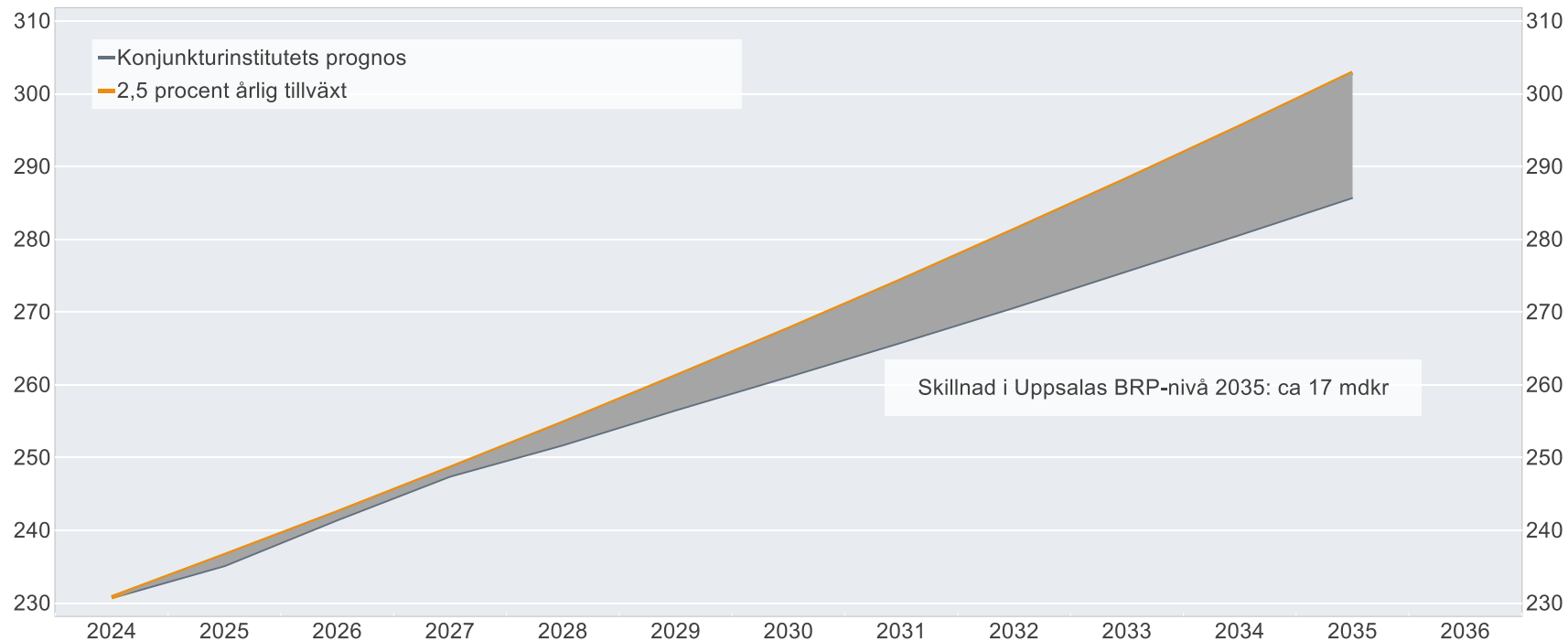
Antal anställda bland svarande företag



# Ökat välstånd i Uppsalaregionen om tillväxten är 2,5%

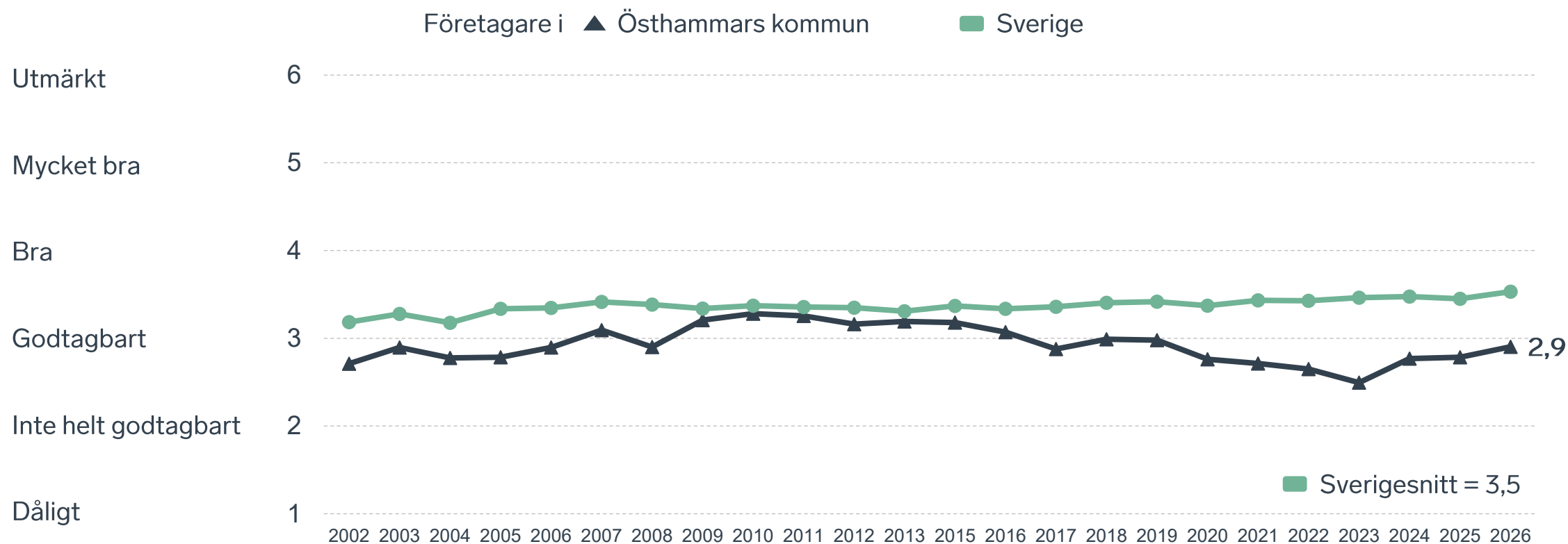
## BRP-utvecklingen vid 2,5 procents årlig tillväxt jämfört med Konjunkturinstitutets prognos

Miljarder svenska kronor i 2024 års prisnivå

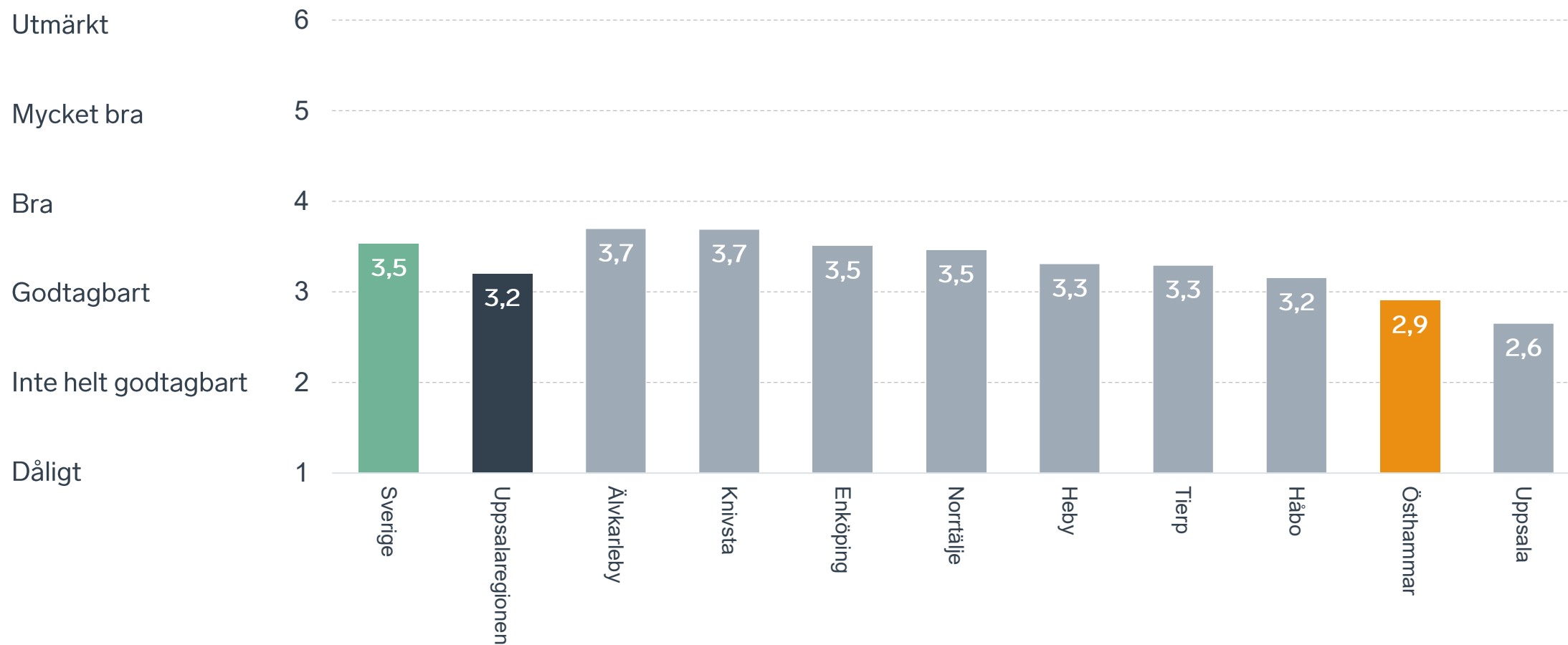


Anm.: Konjunkturinstitutets prognos från i mars 2025.  
Källor: Svenskt Näringsliv, Konjunkturinstitutet och SCB.

# Sammanfattande omdöme på företagsklimatet i kommunen

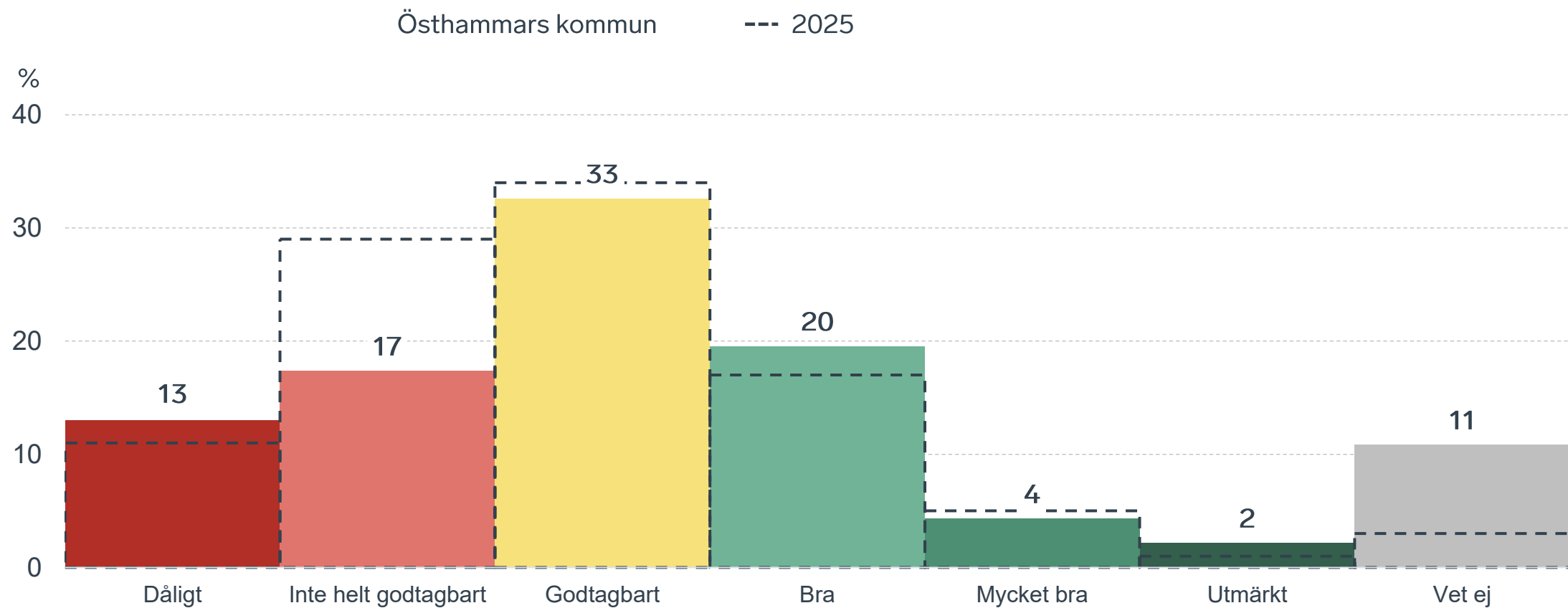


# Sammanfattande omdöme på företagsklimatet i kommunen Uppsalaregionen



# Sammanfattande omdöme på företagsklimatet i kommunen

## Fördelat på olika svarsalternativ, 2026 samt 2025

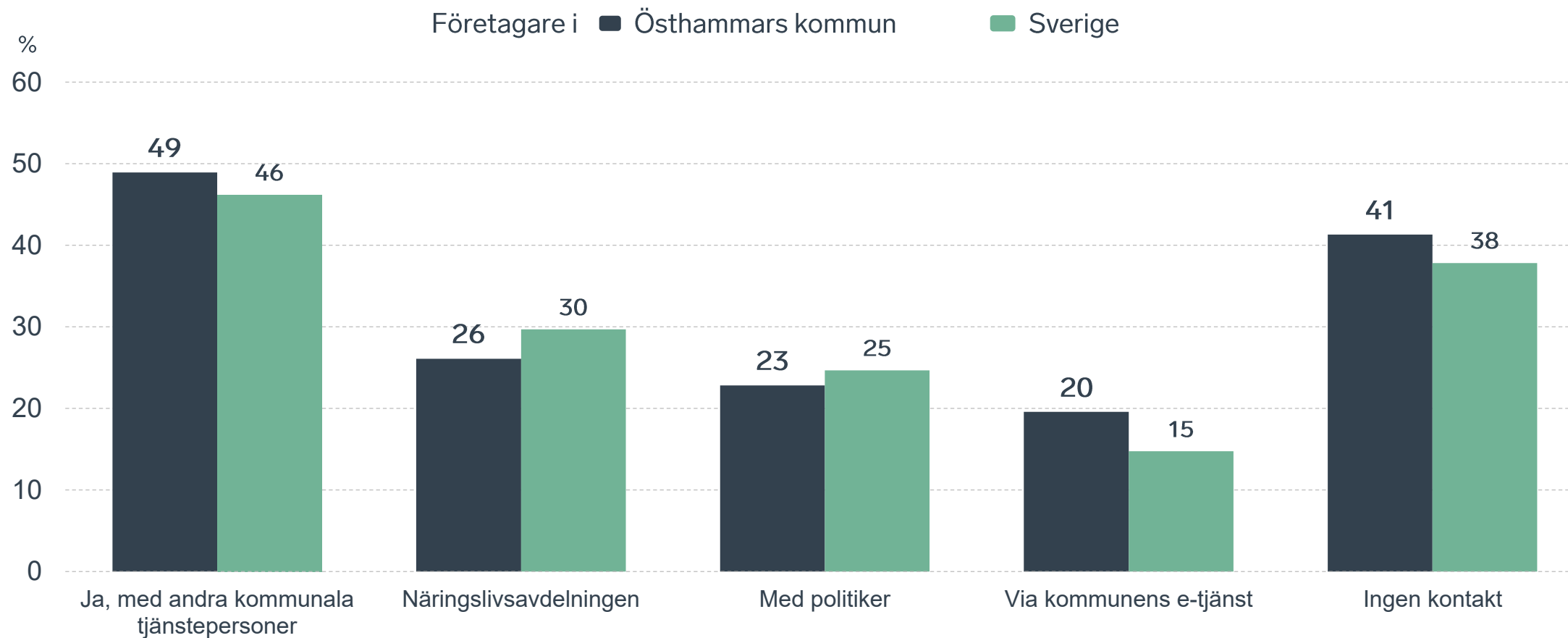


59 %

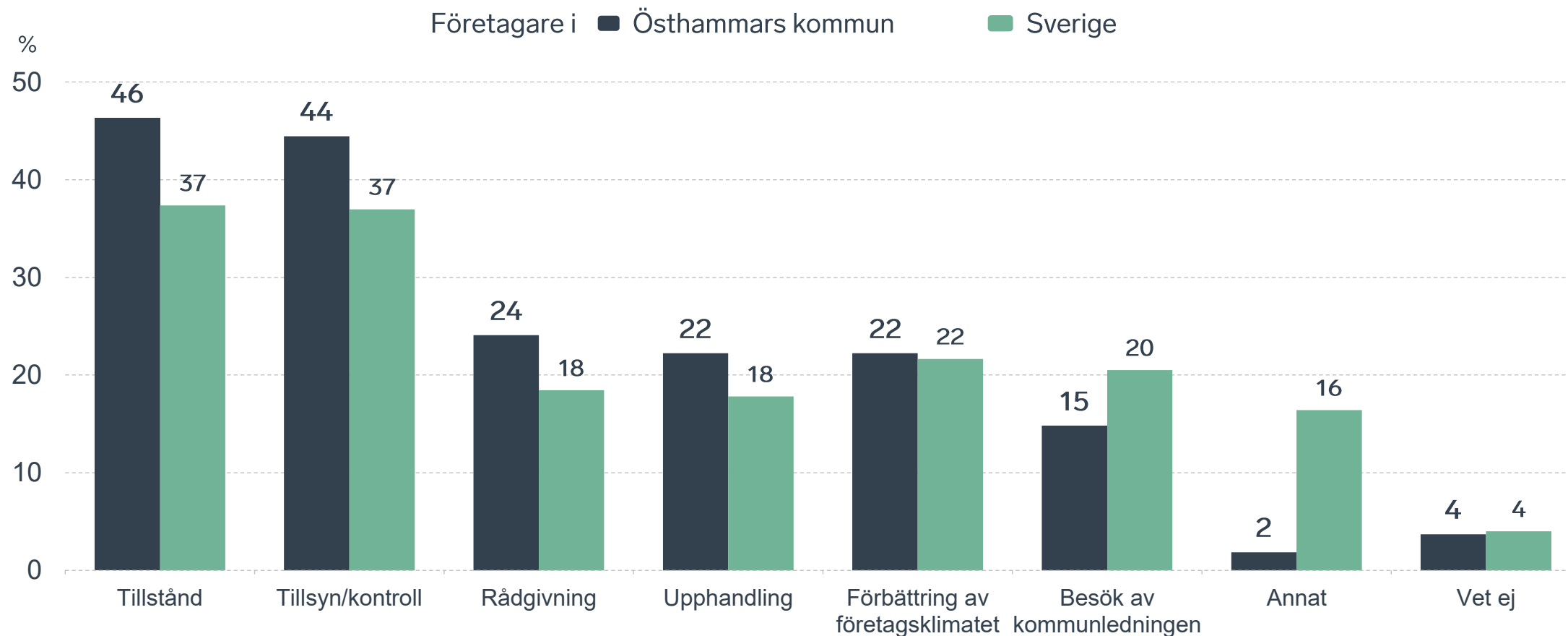
av företagen har haft **kontakt med kommunen** det senaste året.



# Kontakter med kommunen senaste året

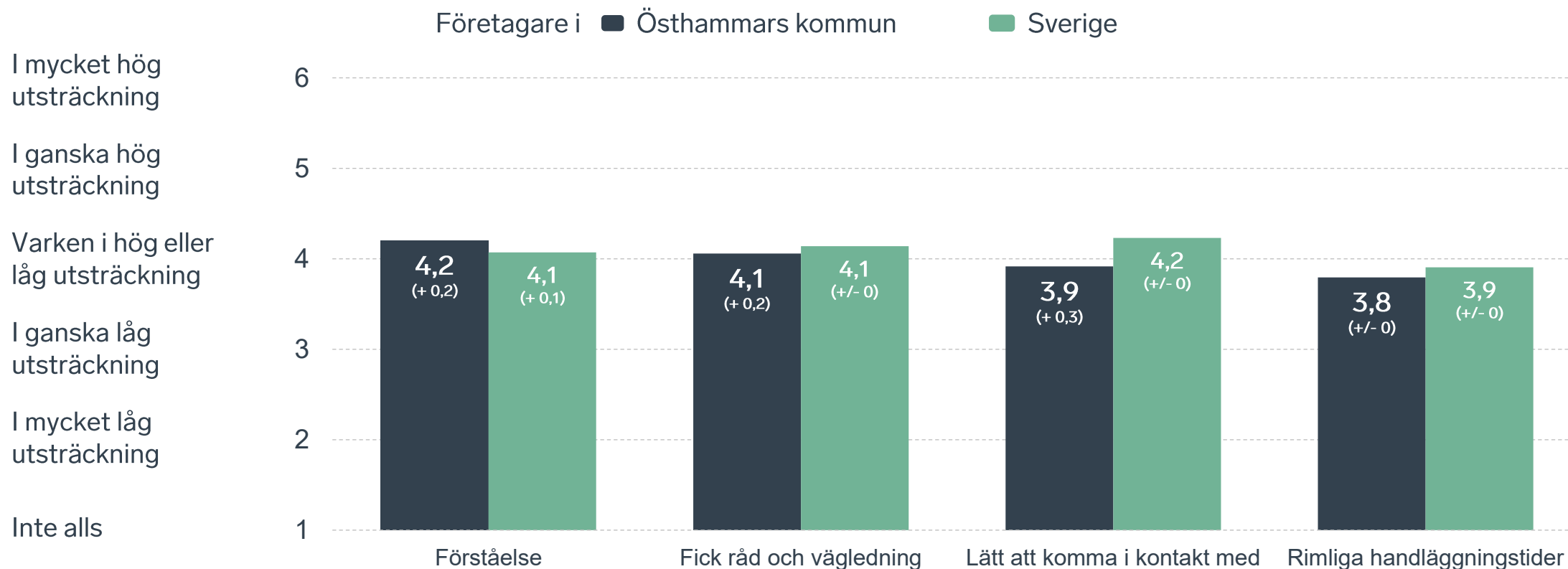


# Det här gällde kontakten med kommunen



Bas: Företag som uppger att de haft kontakt med kommunen.

# Så fungerar kontakten om tillstånd, tillsyn och kontroll



Bas: Företag som uppger att de haft kontakt med kommunen angående tillståndsgivning, tillsyn eller kontroll det senaste året

# Alla enkätfrågor för Östhammars kommun

Enkätfråga	Företagens betyg 2026	Jämfört med företagens betyg 2025	Jämfört med 5 år	Jämfört med Sverige
Sammanfattande omdöme	2,9	+ 0,1	+ 0,2	- 0,6
Påverkan av brottslighet/otrygghet*	3,9	- 0,1	- 0,1	- 0,1
Konkurrens från kommunens verksamheter*	3,3	- 0,2	- 0,4	- 0,4
Infrastrukturen till och från kommunen	3,2	+ 0,2	-	- 0,3
Kommunpolitikernas attityder	3,1	+ 0,3	+ 0,6	- 0,4
Det lokala vägnätets framkomlighet och underhåll	3,0	+ 0,2	-	- 0,4
Kommunens service och bemötande	2,9	+ 0,2	+ 0,3	- 0,5
Skolans samarbete med de lokala företagen**	2,8	+ 0,1	+ 0,6	- 0,5
Tjänstepersoners attityder	2,7	+ 0,2	+ 0,4	- 0,6
Dialog med kommunen i viktiga frågor för företagen**	2,7	+ 0,2	+ 0,5	- 0,5
Kommunens information i frågor som berör företaget**	2,5	+ 0,1	+ 0,2	- 0,6
Upphandling	2,4	+ 0,1	+ 0,3	- 0,4
Tillgång till relevant kompetens	2,4	- 0,1	- 0,2	- 0,6

Företagarnas betyg sätts på skalan: 1 = Dåligt 2 = Inte helt godtagbart 3 = Godtagbart 4 = Bra 5 = Mycket bra 6 = Utmärkt

\*Skala: 1 = I mycket hög utsträckning 2 = I ganska hög utsträckning 3 = I varken hög eller låg utsträckning 4 = I ganska liten utsträckning 5 = I mycket liten utsträckning 6 = Inte alls

\*\* Innan 2025 var svarsalternativen "Skolans kontakt med det lokala näringslivet", "Dialog mellan företag och kommunens beslutsfattare" respektive "Kommunens information till företagen"

# Alla enkätfrågor för Östhammars kommun

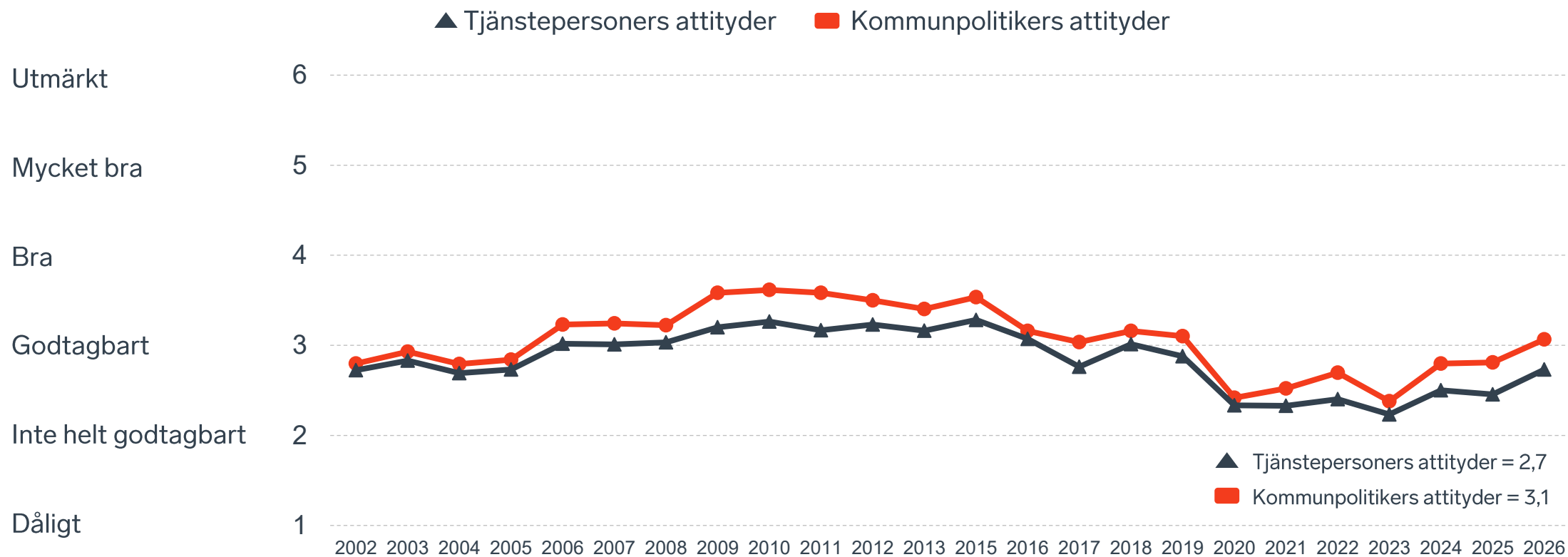
Enkätfråga	Företagens betyg 2026	Jämfört med företagens betyg 2025	Rankingplacering 2026	Förändring ranking från 2025
Total Rank	-	-	263	+ 6
Sammanfattande omdöme	2,9	+ 0,1	276	+ 7
Påverkan av brottslighet/otrygghet*	3,9	- 0,1	203	- 84
Konkurrens från kommunens verksamheter*	3,3	- 0,2	257	- 55
Infrastrukturen till och från kommunen	3,2	+ 0,2	-	-
Kommunpolitikernas attityder	3,1	+ 0,3	234	+ 32
Det lokala vägnätets framkomlighet och underhåll	3,0	+ 0,2	248	+ 19
Kommunens service och bemötande	2,9	+ 0,2	272	+ 6
Skolans samarbete med de lokala företagen**	2,8	+ 0,1	-	-
Tjänstepersoners attityder	2,7	+ 0,2	275	+ 11
Dialog med kommunen i viktiga frågor för företagen**	2,7	+ 0,2	273	+ 9
Kommunens information i frågor som berör företaget**	2,5	+ 0,1	280	+ 5
Upphandling	2,4	+ 0,1	249	+ 26
Tillgång till relevant kompetens	2,4	- 0,1	280	- 12

Företagarnas betyg sätts på skalan: 1 = Dåligt 2 = Inte helt godtagbart 3 = Godtagbart 4 = Bra 5 = Mycket bra 6 = Utmärkt

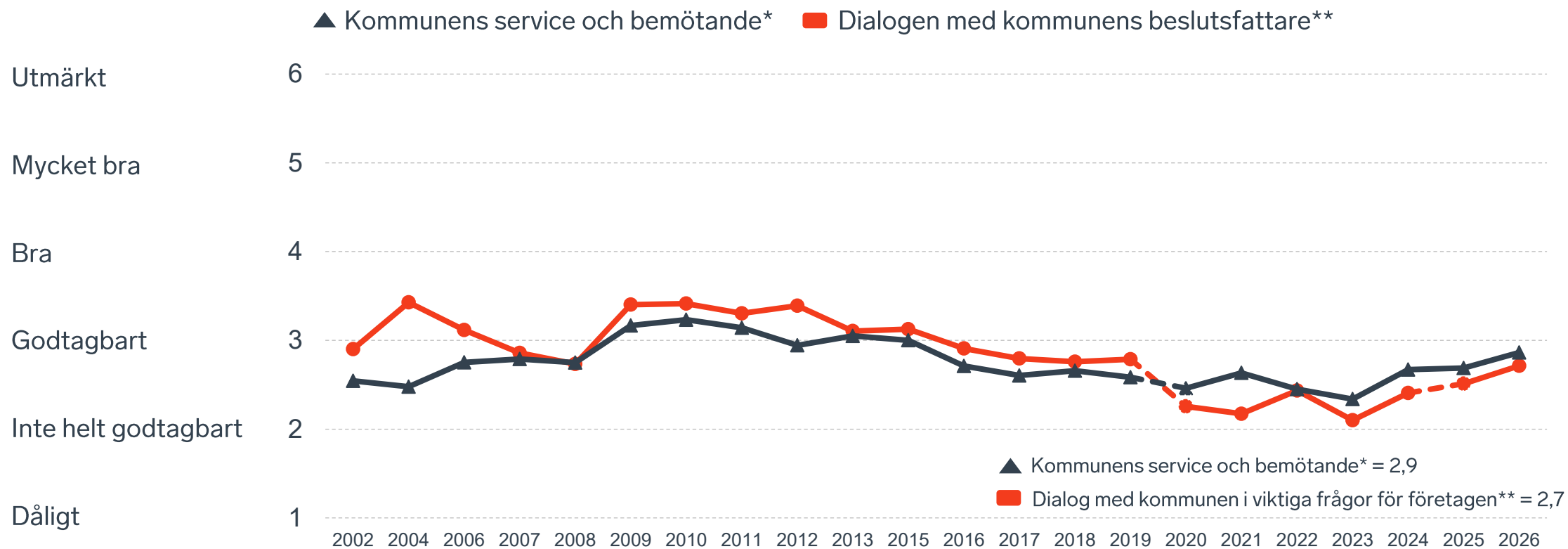
\*Skala: 1 = I mycket hög utsträckning 2 = I ganska hög utsträckning 3 = I varken hög eller låg utsträckning 4 = I ganska liten utsträckning 5 = I mycket liten utsträckning 6 = Inte alls

\*\* Innan 2025 var svarsalternativen "Skolans kontakt med det lokala näringslivet", "Dialog mellan företag och kommunens beslutsfattare" respektive "Kommunens information till företagen"

# Kommunens attityder till företagande



# Kommunens service och dialog



\*Frågan omformulerades 2020

\*\* Frågan omformulerades 2020 och 2025

17 %

av företagen upplever att  
**brottslighet och otrygghet**  
påverkar dem negativt.

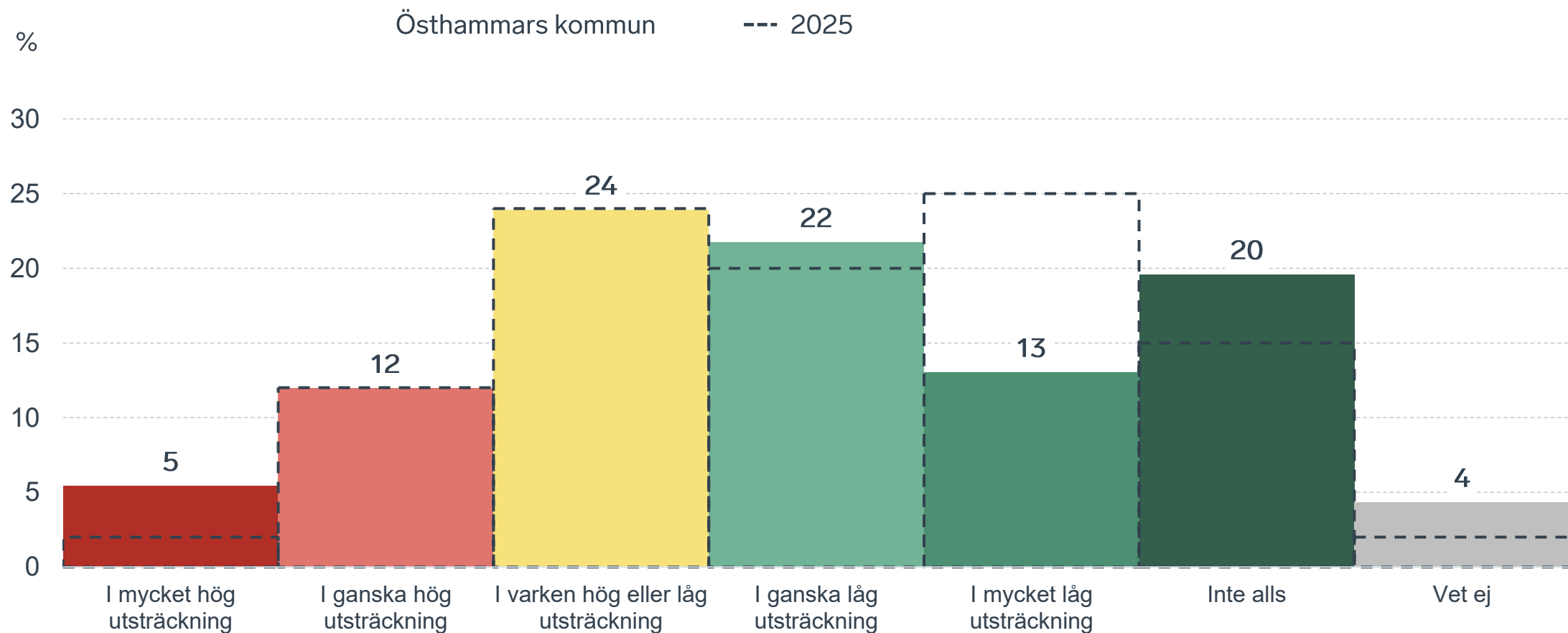
POLISAVSPÄRRAT  
POLICE - DO NOT CROSS

POLISAVSPÄRRAT  
POLICE - DO NOT CROSS

POLISAVSPÄRRAT  
POLICE - DO NOT CROSS

# Påverkan av brottslighet/otrygghet

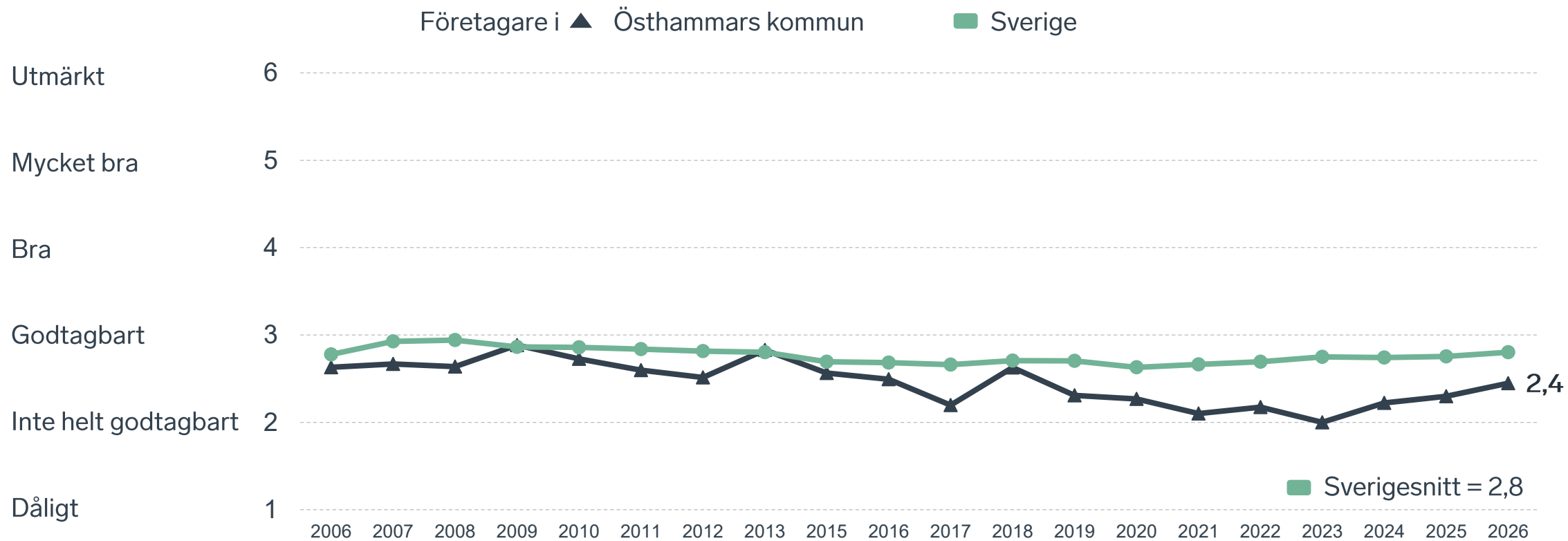
## Fördelat på olika svarsalternativ, 2026 samt 2025



35 %

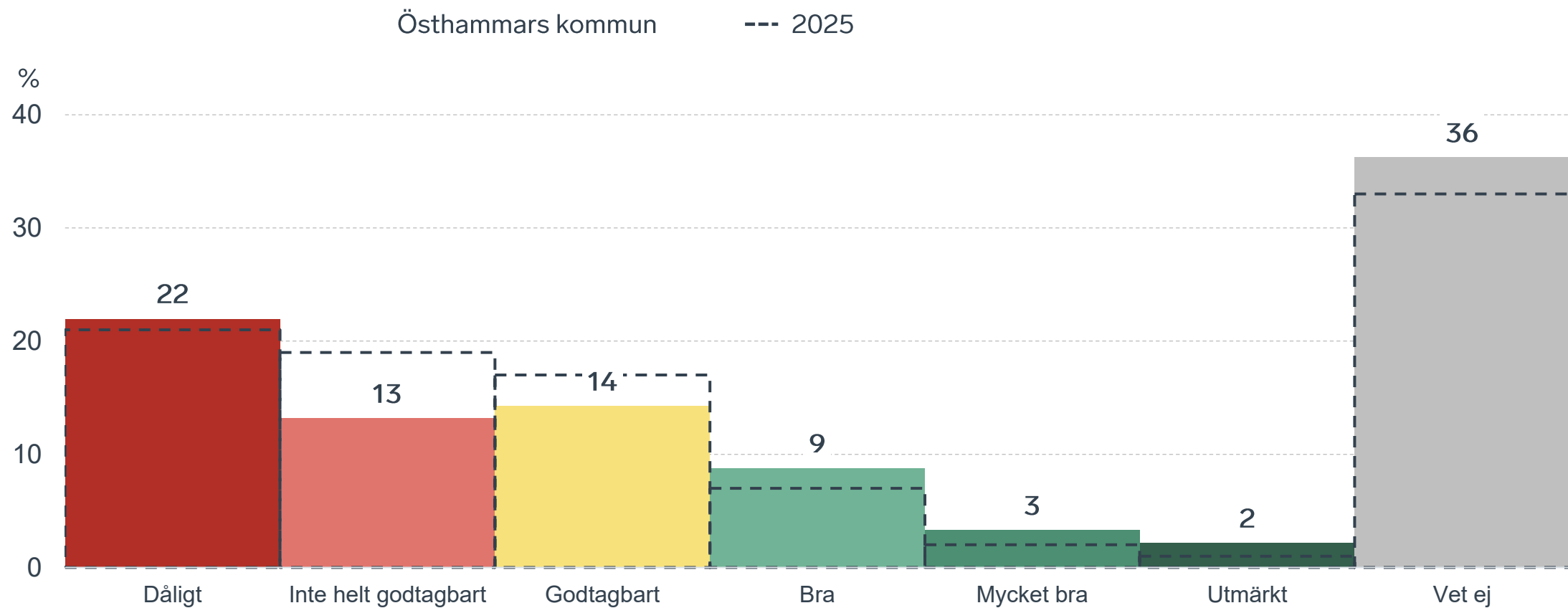
av företagen  
upplever att  
**kommunens  
upphandling**  
är bristfällig.

# Kommunens upphandling



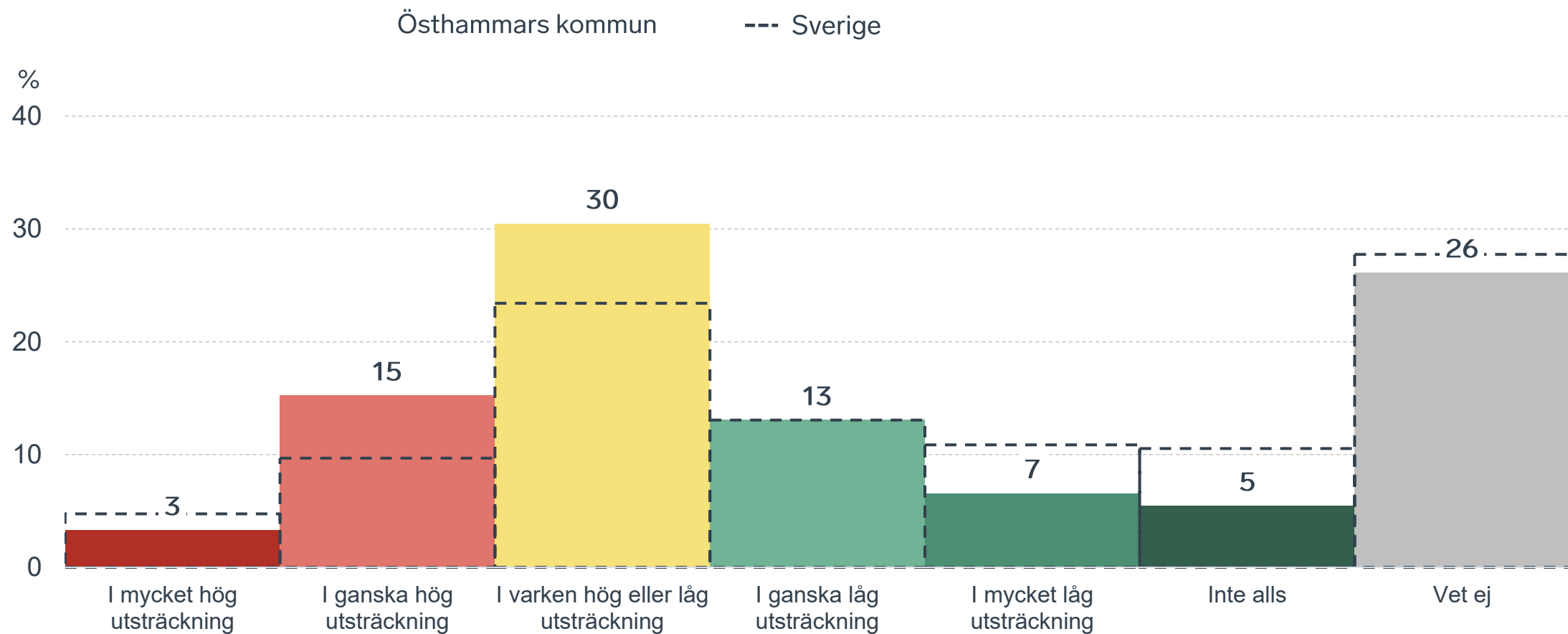
# Kommunens upphandling

## Fördelat på olika svarsalternativ, 2026 samt 2025



# Konkurrens från kommunens verksamheter

## Kommunen jämfört med Sverigesnittet

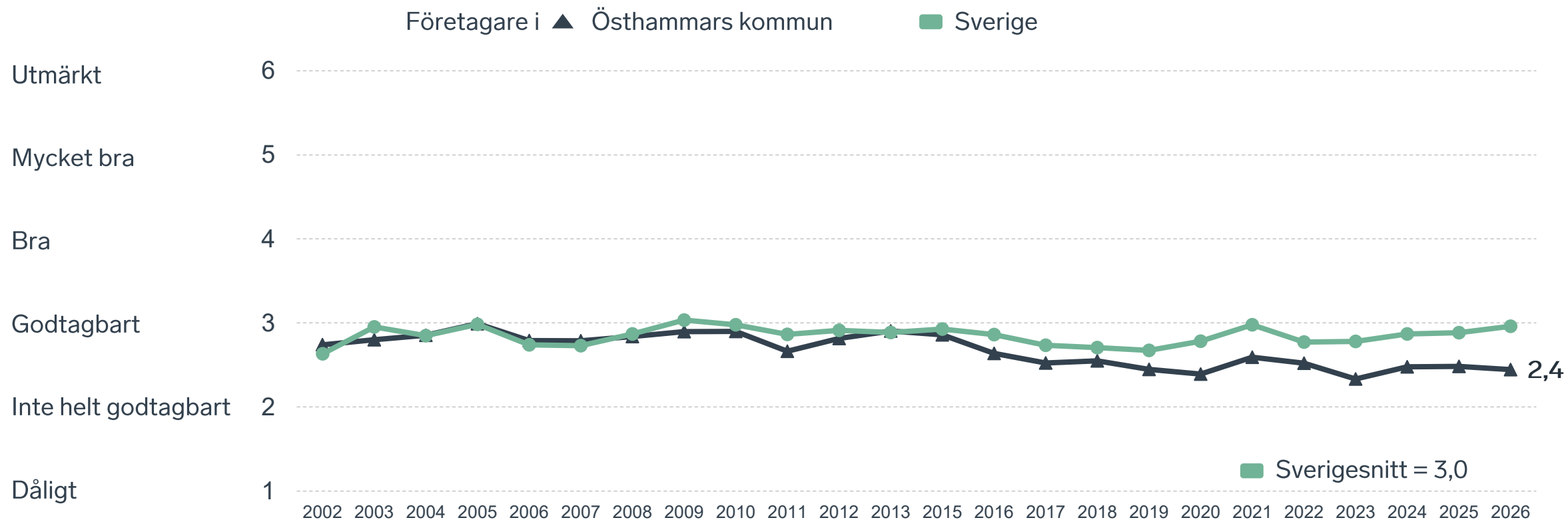




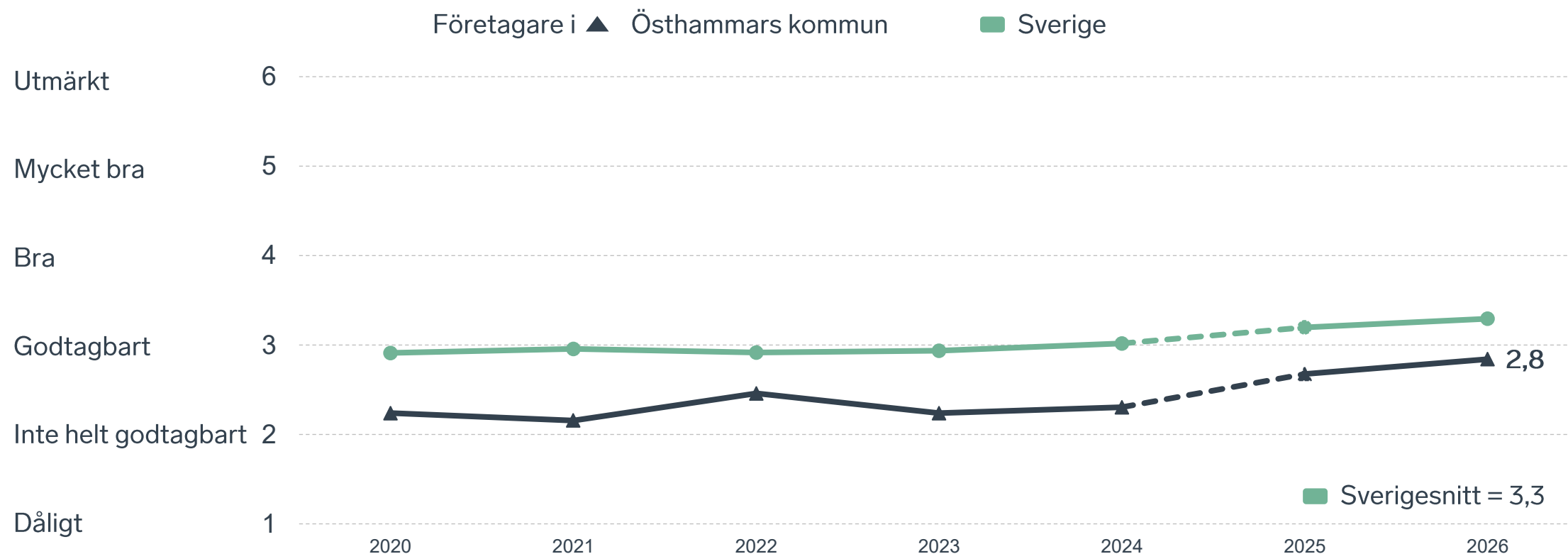
46 %

av företagen upplever att **kompetensförsörjningen** fungerar dåligt eller inte helt godtagbart.

# Tillgång till medarbetare med relevant kompetens



# Skolans samarbete med de lokala företagen



Not: Frågan omformulerades 2025

# Så kan företagsklimatet förbättras

## Företagens högst prioriterade åtgärder

1

Förbättra det lokala vägnätet (41 %)

2

Bättre dialog mellan kommunen och företagen (41 %)

3

Enklare att delta i upphandlingar (40 %)

4

Fler bostäder (39 %)

5

Bättre förståelse för företagande hos kommunens beslutsfattare (39 %)



 } 5 JAN - 31 MARS 2026  
Enkätundersökning

  
 28 MAJ 2026

 } Enkät- och ranking-  
resultatet släpps

  
  
 } Dialoger som pågår  
under hela året



## Enkät + statistik = ranking.

Varje år mäter Svenskt Näringsliv drygt 30 000 företags upplevelser av att driva företag i sina respektive kommuner. Svaren från enkäten ger en bild av hur företagsklimatet uppfattas av företagen. Dessa räknas samman med fem statistikfaktorer till en ranking som gör det möjligt att jämföra Sveriges 290 kommuner.

[www.foretagsklimat.se](http://www.foretagsklimat.se)



# Rankingens olika delar



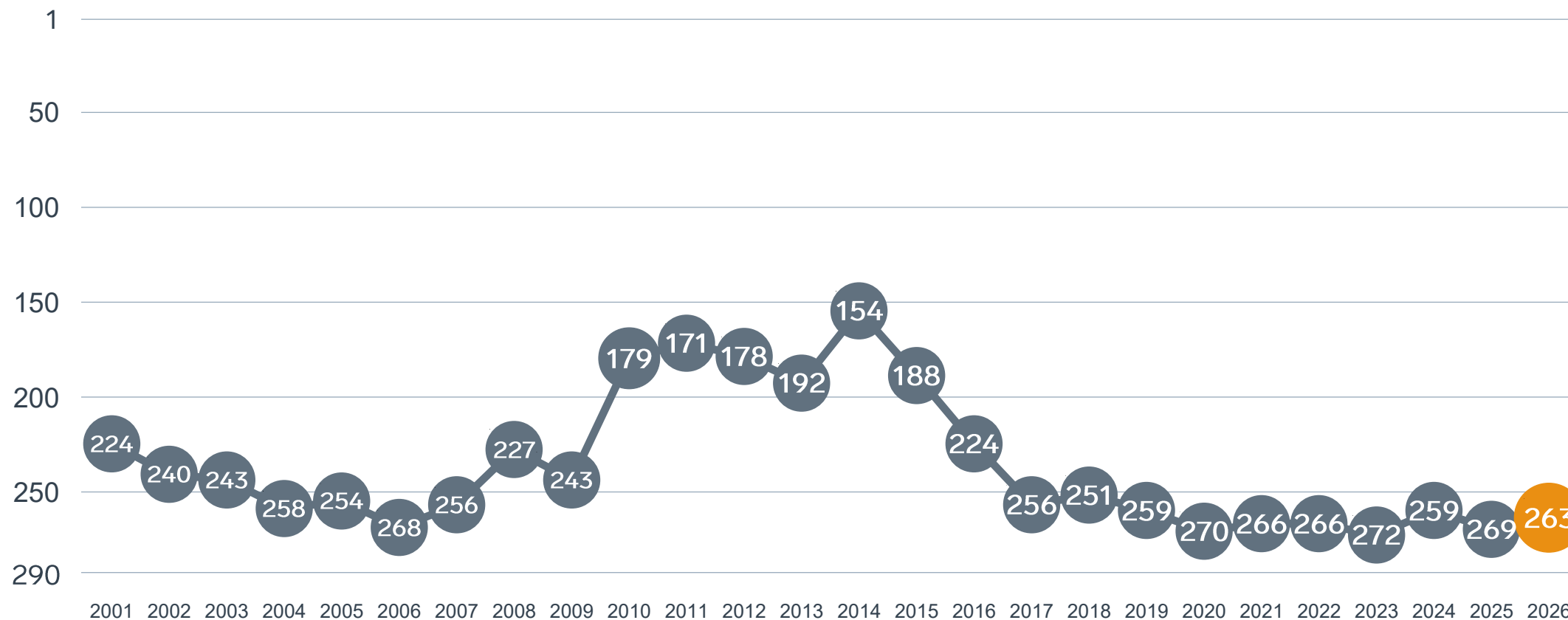
## Enkät svar

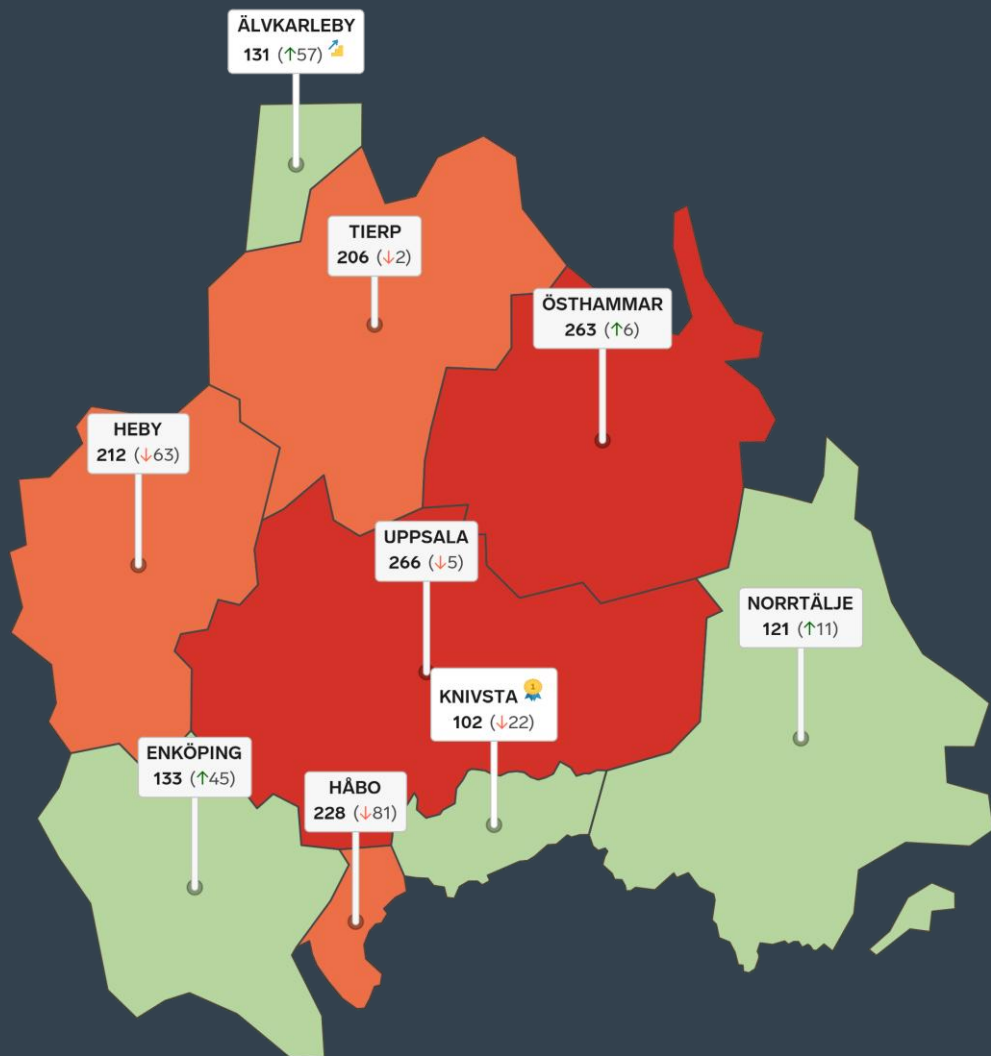

1. Sammanfattande omdöme (1/3)
- 2a. Kommunens service och bemötande (1/9)
- 2b. Tillgång till medarbetare med relevant kompetens (1/18)
- 2c. Kommunala politikernas attityder (1/36)
- 2d. Tjänstepersoners attityder (1/36)
- 2e. Kommunens upphandling (1/54)
- 2f. Konkurrens från kommunens verksamheter (1/54)
- 2g. Negativ påverkan av brottslighet/otrygghet (1/54)
- 2h. Lokala vägnätets framkomlighet och underhåll (1/54)
- 2i. Kommunens information till företagen (1/54)
- 2j. Dialog med kommunens beslutsfattare (1/54)

## Statistikfaktorer (från SCB)

- 3a. Marknadsförsörjning 2025 (1/15)
- 3b. Kommunalskatt 2026 (1/15)
- 3c. Inköp från externa leverantörer 2024 (1/15)
- 3d. Jobb i kommunen 2024 (1/15)
- 3e. Andel företagare 2025 (1/15)

# Rankingutveckling Östhammars kommun





# Alla kommuner i Uppsalaregionen

- Bästa kommun:** Knivsta
- Största förbättring:** Älvkarleby
- Största förbättring på fem år:** Norrtälje

# Alla kommuner i Uppsalaregionen

Kommun	Ranking 2026	Förändring från 2025
Knivsta	102	↘ 22
Norrtälje	121	↗ 11
Älvkarleby	131	↗ 57
Enköping	133	↗ 45
Tierp	206	↘ 2
Heby	212	↘ 63
Håbo	228	↘ 81
Östhammar	263	↗ 6

# Alla kommuner i Uppsalaregionen

Kommun	Ranking 2026	Förändring från 2025	Kommungrupp	Ranking i kommungrupp	Bästa kommun i kommungrupp
Knivsta	102	↘ 22	4	26 (av 63)	Höganäs
Norrtälje	121	↗ 11	6	11 (av 27)	Falkenberg
Älvkarleby	131	↗ 57	4	33 (av 63)	Höganäs
Enköping	133	↗ 45	4	34 (av 63)	Höganäs
Tierp	206	↘ 2	4	50 (av 63)	Höganäs
Heby	212	↘ 63	4	51 (av 63)	Höganäs
Håbo	228	↘ 81	2	41 (av 43)	Danderyd
Östhammar	263	↗ 6	5	21 (av 24)	Munkfors

# Alla enkätfrågor

## Östhammars kommun

Enkätfråga	2017	2018	2019	2020	2021	2022	2023	2024	2025	2026	Förändring
<b>Sammanfattande omdöme</b>	<b>260</b>	<b>241</b>	<b>248</b>	<b>280</b>	<b>283</b>	<b>285</b>	<b>288</b>	<b>281</b>	<b>283</b>	<b>276</b>	<b>↗ 7</b>
Påverkan av brottslighet/otrygghet	-	-	-	99	99	73	132	76	119	203	<b>↘ 84</b>
Kommunala politikernas attityder	220	209	222	288	281	268	288	261	266	234	<b>↗ 32</b>
Lokala vägnätets framkomlighet och underhåll*	-	-	-	-	-	-	-	-	267	248	<b>↗ 19</b>
Upphandling	-	-	-	265	286	275	288	273	275	249	<b>↗ 26</b>
Konkurrens från kommunens verksamheter	163	233	193	206	190	245	260	134	202	257	<b>↘ 55</b>
Kommunens service och bemötande	265	257	266	285	275	284	288	275	278	272	<b>↗ 6</b>
Dialogen med kommunen	-	-	-	284	287	275	289	280	282	273	<b>↗ 9</b>
Tjänstepersoners attityder	262	216	253	284	287	285	288	281	286	275	<b>↗ 11</b>
Tillgång till relevant kompetens	239	215	245	268	264	239	275	262	268	280	<b>↘ 12</b>
Information till företagen	-	-	-	287	285	285	288	283	285	280	<b>↗ 5</b>

# Alla statistikfaktorer

## Östhammars kommun

Faktor	2017	2018	2019	2020	2021	2022	2023	2024	2025	2026	Förändring
Marknadsförsörjning	70	73	74	78	84	100	94	98	97	101	↘ 4
Jobb i kommunen	-	-	-	106	115	95	107	110	103	102	↗ 1
Kommunalskatt	179	176	165	145	143	141	139	132	124	120	↗ 4
Andel företagare*	-	-	-	-	-	-	-	-	115	122	↘ 7
Inköp från externa leverantörer	204	167	144	142	145	148	122	128	138	124	↗ 14

\* Ny rankinggrundande variabel 2025, ersätter Företagsamhet.

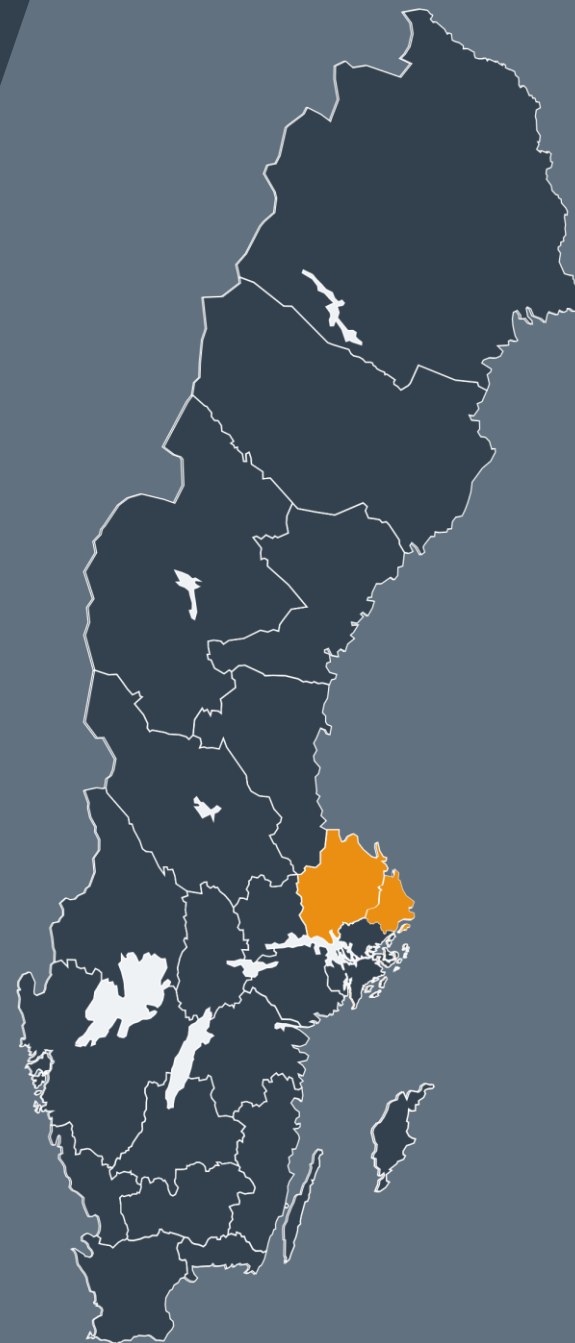


Lokalt  
företagsklimat

## Svenskt Näringsliv Uppsala-regionen

**Regionchef:** Anna-Lena Holmström  
[anna-lena.holmstrom@svensktnaringsliv.se](mailto:anna-lena.holmstrom@svensktnaringsliv.se)

LÄS MER PÅ [FORETAGSKLIMAT.SE](https://foretagsklimat.se)



SVENSKT NÄRINGSLIV

# Alla enkätfrågor

## Företagare i Östhammars kommun

Enkätfråga	Företagare i kommunen	Företagare i länet	Företagare i Sverige
Sammanfattande omdöme	2,9	3,2	3,5
Påverkan av brottslighet/otrygghet*	3,9	4,0	4,0
Konkurrens från kommunens verksamheter*	3,3	3,5	3,7
Infrastrukturen till och från kommunen	3,2	3,6	3,5
Kommunpolitikernas attityder	3,1	3,1	3,5
Det lokala vägnätets framkomlighet och underhåll	3,0	3,2	3,4
Kommunens service och bemötande	2,9	3,0	3,4
Skolans samarbete med de lokala företagen**	2,8	3,0	3,3
Tjänstepersoners attityder	2,7	3,0	3,3
Dialog med kommunen i viktiga frågor för företagen**	2,7	3,0	3,2
Kommunens information i frågor som berör företaget**	2,5	2,9	3,1
Upphandling	2,4	2,5	2,8
Tillgång till relevant kompetens	2,4	2,9	3,0

Företagarnas betyg sätts på skalan: 1 = Dåligt 2 = Inte helt godtagbart 3 = Godtagbart 4 = Bra 5 = Mycket bra 6 = Utmärkt

\*Skala: 1 = I mycket hög utsträckning 2 = I ganska hög utsträckning 3 = I varken hög eller låg utsträckning 4 = I ganska liten utsträckning 5 = I mycket liten utsträckning 6 = Inte alls

\*\* Innan 2025 var svarsalternativen "Skolans kontakt med det lokala näringslivet", "Dialog mellan företag och kommunens beslutsfattare" respektive "Kommunens information till företagen"

# Alla enkätfrågor

## Företagare i Östhammars kommun

Enkätfråga	2017	2018	2019	2020	2021	2022	2023	2024	2025	2026
Sammanfattande omdöme	2,9	3,0	3,0	2,8	2,7	2,6	2,5	2,8	2,8	2,9
Påverkan av brottslighet/otrygghet*	-	-	-	3,9	4,0	4,1	3,9	4,1	4,0	3,9
Konkurrens från kommunens verksamheter*	3,8	3,6	3,9	3,5	3,7	3,3	3,3	3,7	3,5	3,3
Infrastrukturen till och från kommunen	-	-	-	-	-	-	-	-	3,0	3,2
Kommunpolitikens attityder	3,0	3,2	3,1	2,4	2,5	2,7	2,4	2,8	2,8	3,1
Det lokala vägnätets framkomlighet och underhåll	-	-	-	-	-	-	-	-	2,8	3,0
Kommunens service och bemötande	2,6	2,7	2,6	2,5	2,6	2,5	2,3	2,7	2,7	2,9
Skolans samarbete med de lokala företagen**	3,3	3,6	3,6	2,2	2,2	2,5	2,2	2,3	2,7	2,8
Tjänstepersoner attityder	2,8	3,0	2,9	2,3	2,3	2,4	2,2	2,5	2,5	2,7
Dialog med kommunen i viktiga frågor för företagen**	2,8	2,8	2,8	2,3	2,2	2,4	2,1	2,4	2,5	2,7
Kommunens information i frågor som berör företaget**	2,8	2,7	2,8	2,2	2,3	2,3	2,1	2,4	2,4	2,5
Upphandling	2,2	2,6	2,3	2,3	2,1	2,2	2,0	2,2	2,3	2,4
Tillgång till relevant kompetens	2,5	2,6	2,4	2,4	2,6	2,5	2,3	2,5	2,5	2,4

Företagarnas betyg sätts på skalan: 1 = Dåligt 2 = Inte helt godtagbart 3 = Godtagbart 4 = Bra 5 = Mycket bra 6 = Utmärkt

\*Skala: 1 = I mycket hög utsträckning 2 = I ganska hög utsträckning 3 = I varken hög eller låg utsträckning 4 = I ganska liten utsträckning 5 = I mycket liten utsträckning 6 = Inte alls

\*\* Innan 2025 var svarsalternativen "Skolans kontakt med det lokala näringslivet", "Dialog mellan företag och kommunens beslutsfattare" respektive "Kommunens information till företagen"

# Statistik

## Östhammars kommun

Variabel	Östhammars kommun	Sverigesnitt
Folkmängd 2025 (förändring treårsbasis %)*	22 181 (-0,73 %)	36 620* (0,8 %)
Flyttnetto 2025 (län, övriga Sverige, utlandet)	84 / 45 / 8	- / - / -
Andel högskoleutbildade 2025 (%)	25	41
Arbetslöshet 2025 (%)	3,8	6,9
Antal företag	2854	4666
Antal företag med minst en anställd	671	1152
Antal anställda i privata företag	7225	12853
Ung Företagsamhet 2025/2026 (%)	28	37
Marknadsförsörjning 2025 (%)	51	56
Entreprenader 2025 (%)	9,3	15,1
Kommunalskatt 2026	33,3	32,4
LFK-ranking 2026	263 (6)	- (-)
Bästa placering i LFK-rankingen	154	-

\* Median för Sverige 16 237