



Lokalt
företagsklimat



Företagsklimatet i Österåkers kommun 2026

Om undersökningen i Österåkers kommun

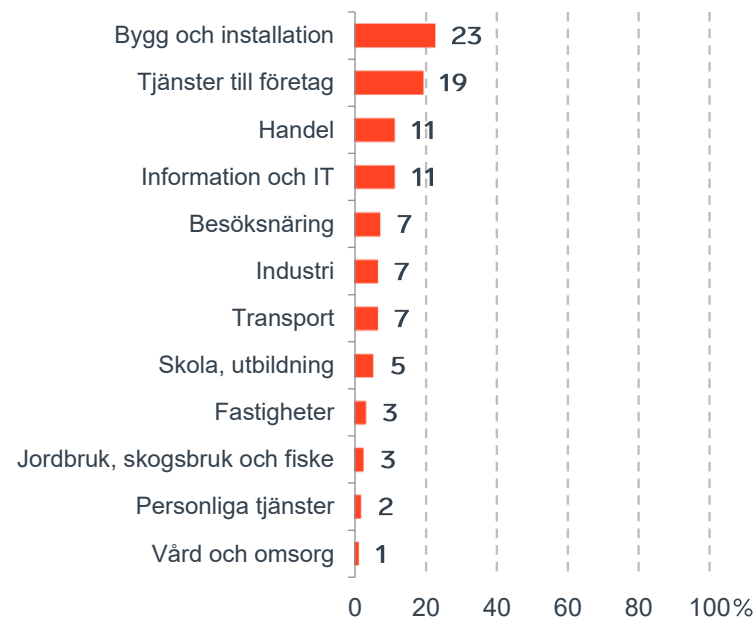


Antal enkäter: 400
 Antal svarande företag: 150
 Svarsfrekvens: 39 %

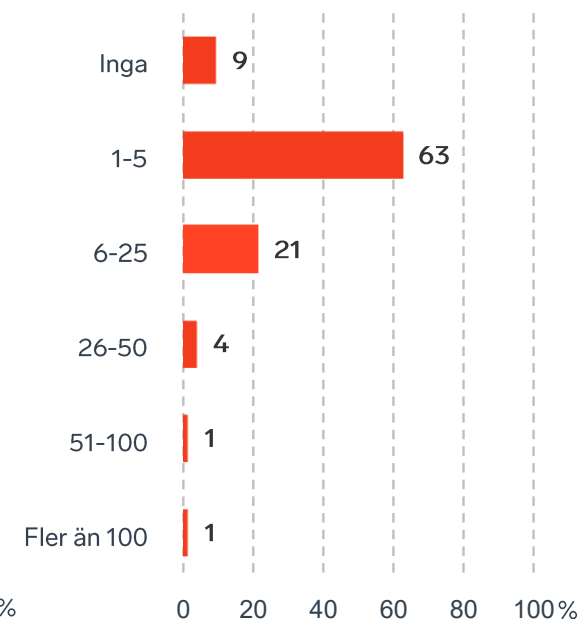


Andel medlemsföretag bland svarande: 39 %

Branschtillhörighet hos svarande företag



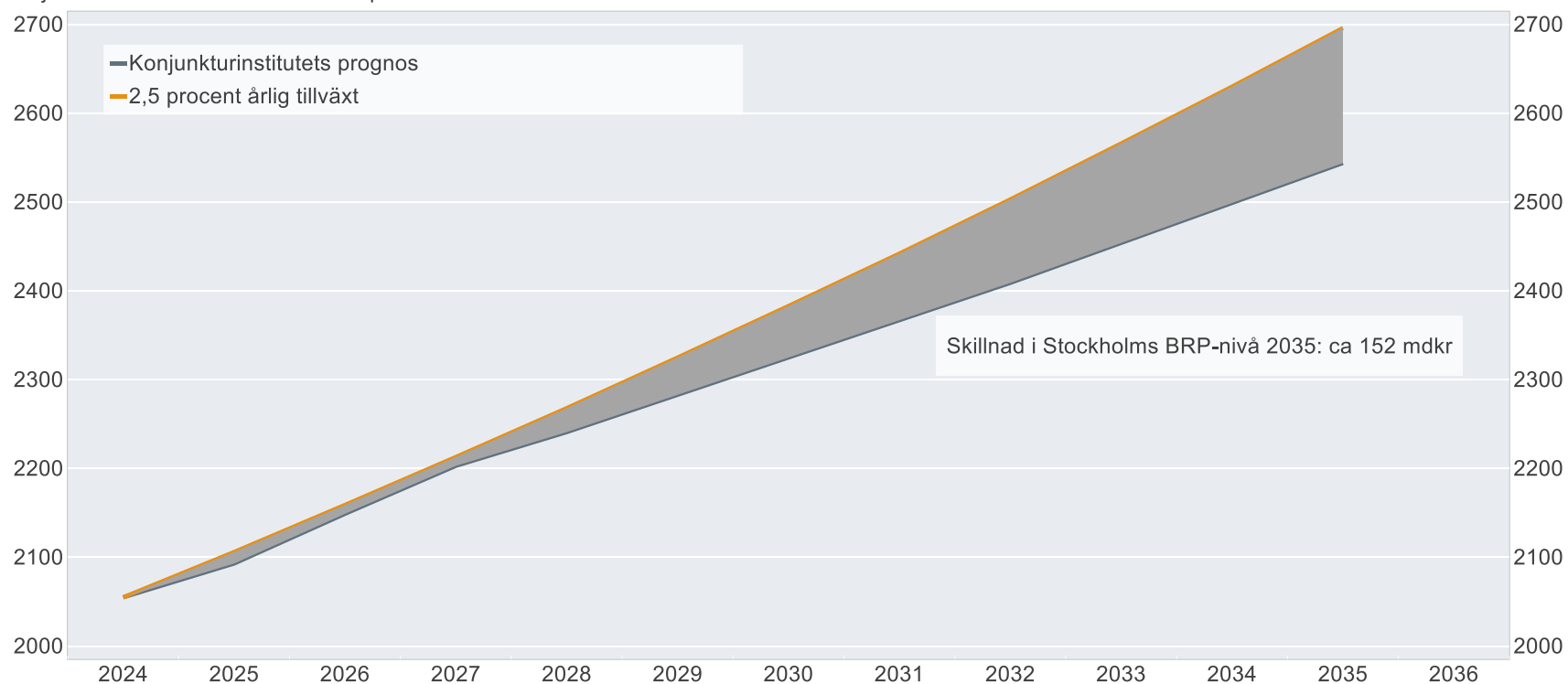
Antal anställda bland svarande företag



Ökat välstånd i Stockholms län om tillväxten är 2,5%

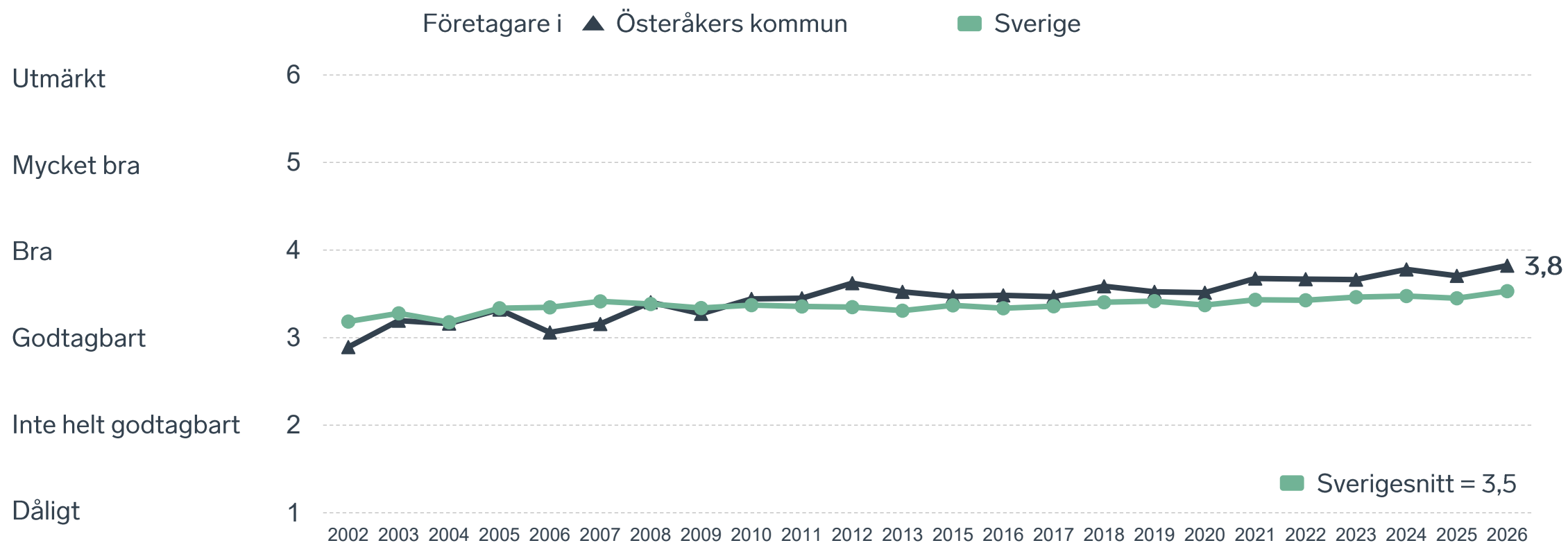
BRP-utvecklingen vid 2,5 procents årlig tillväxt jämfört med Konjunkturinstitutets prognos

Miljarder svenska kronor i 2024 års prishnivå

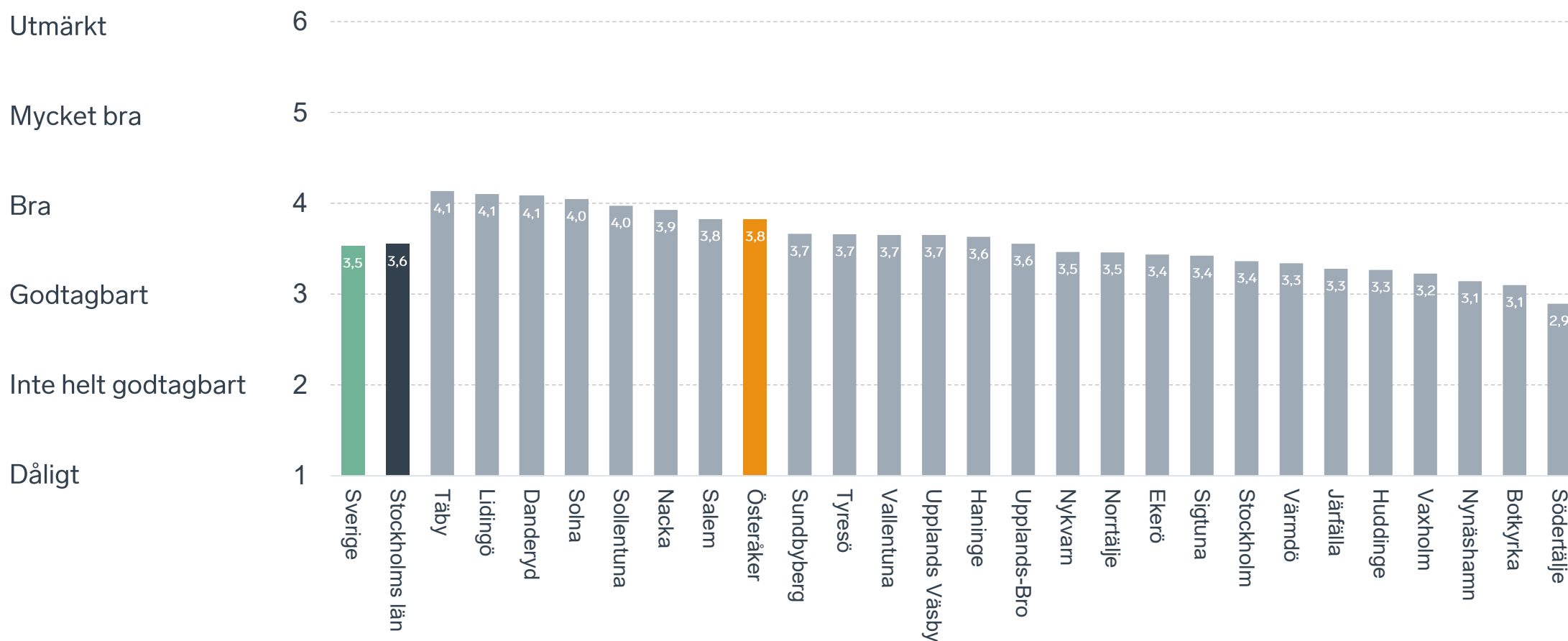


Anm.: Konjunkturinstitutets prognos från i mars 2025.
Källor: Svenskt Näringsliv, Konjunkturinstitutet och SCB.

Sammanfattande omdöme på företagsklimatet i kommunen

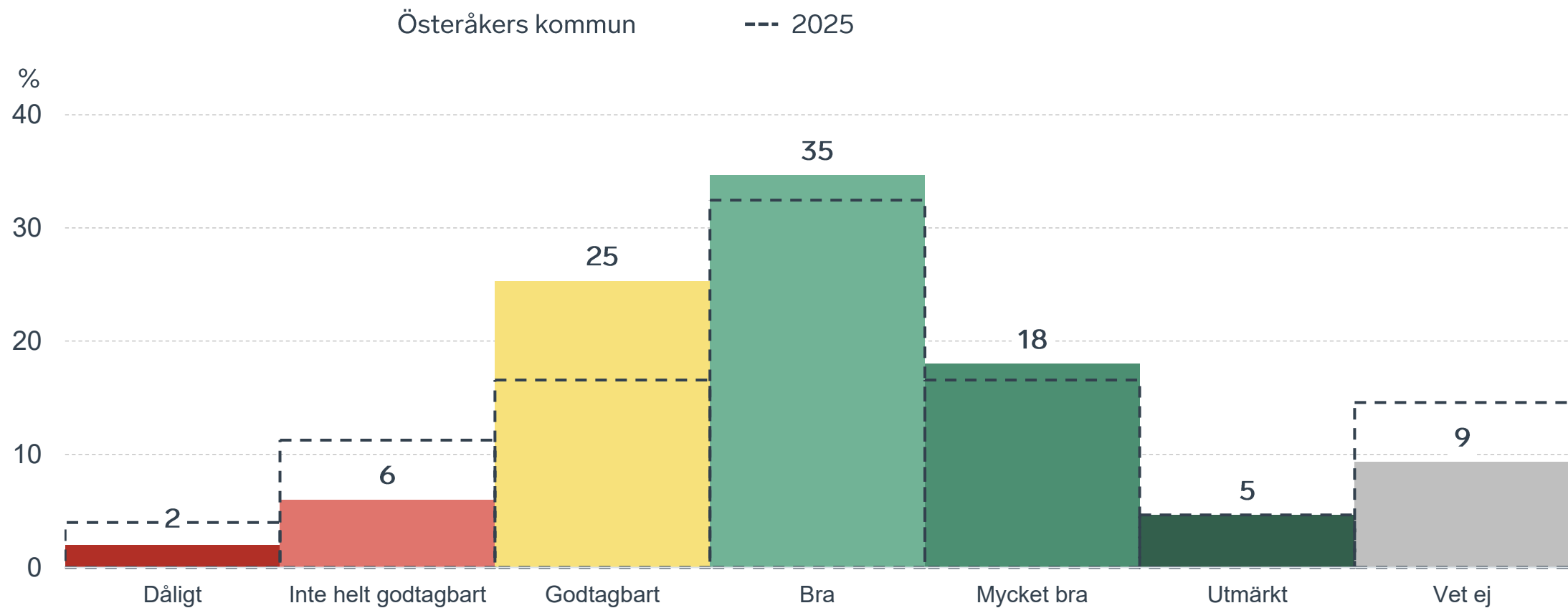


Sammanfattande omdöme på företagsklimatet i kommunen Stockholms län



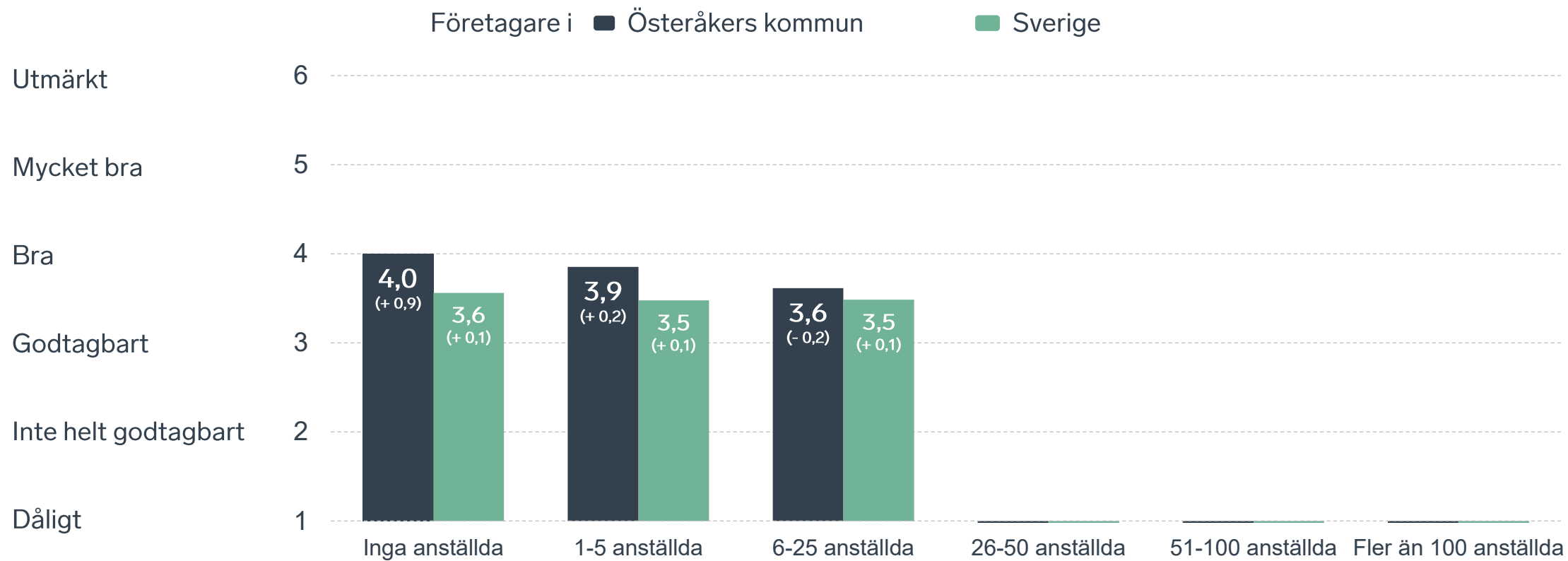
Sammanfattande omdöme på företagsklimatet i kommunen

Fördelat på olika svarsalternativ, 2026 samt 2025



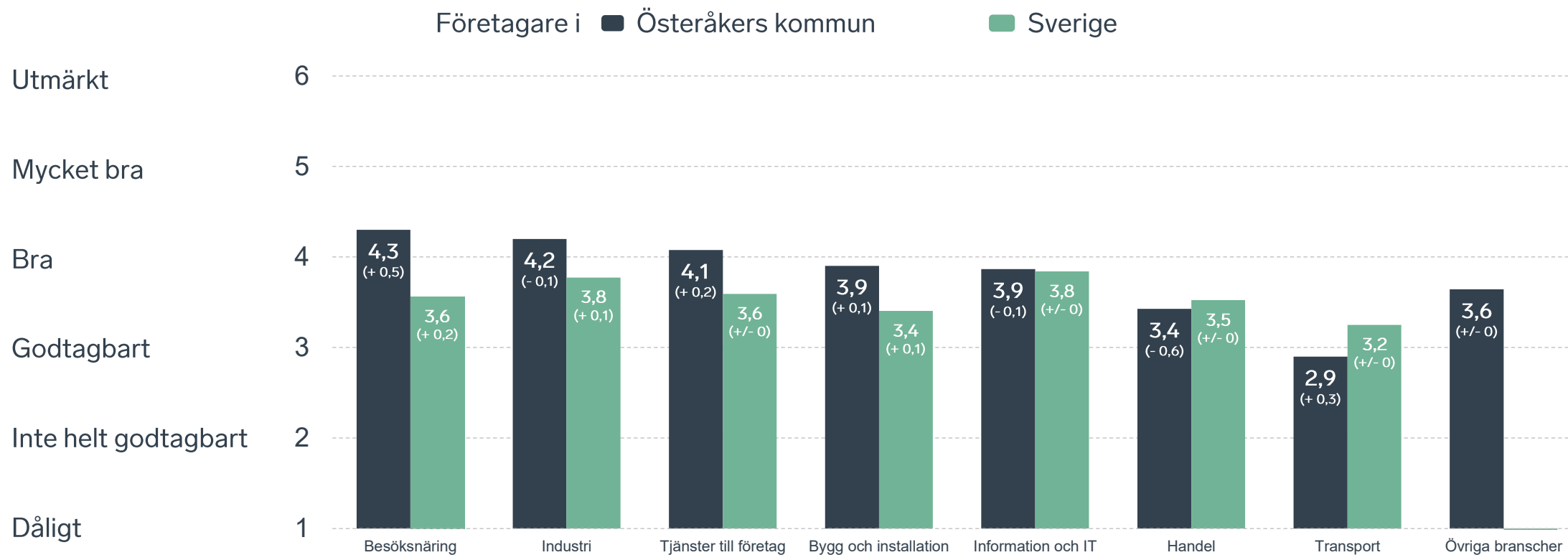
Sammanfattande omdöme på företagsklimatet i kommunen

Företagsstorlek



Sammanfattande omdöme på företagsklimatet i kommunen

Branschvis

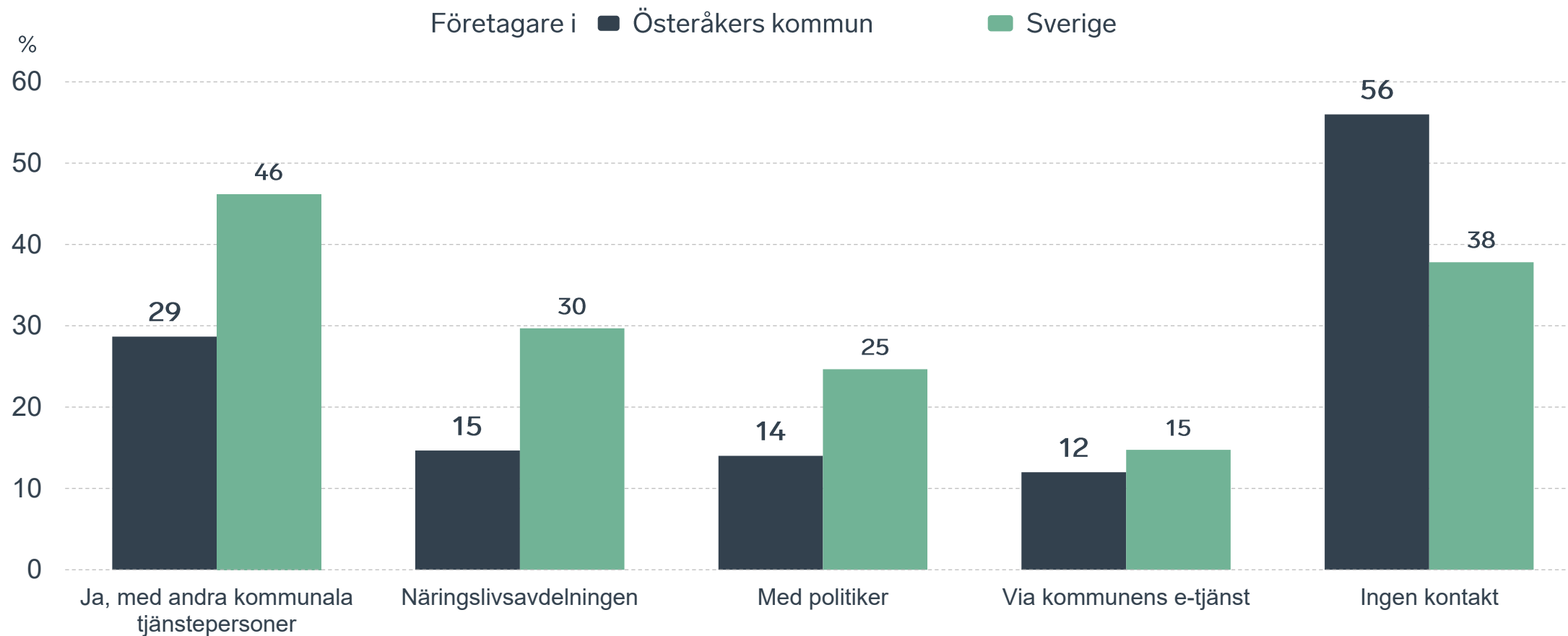


44 %

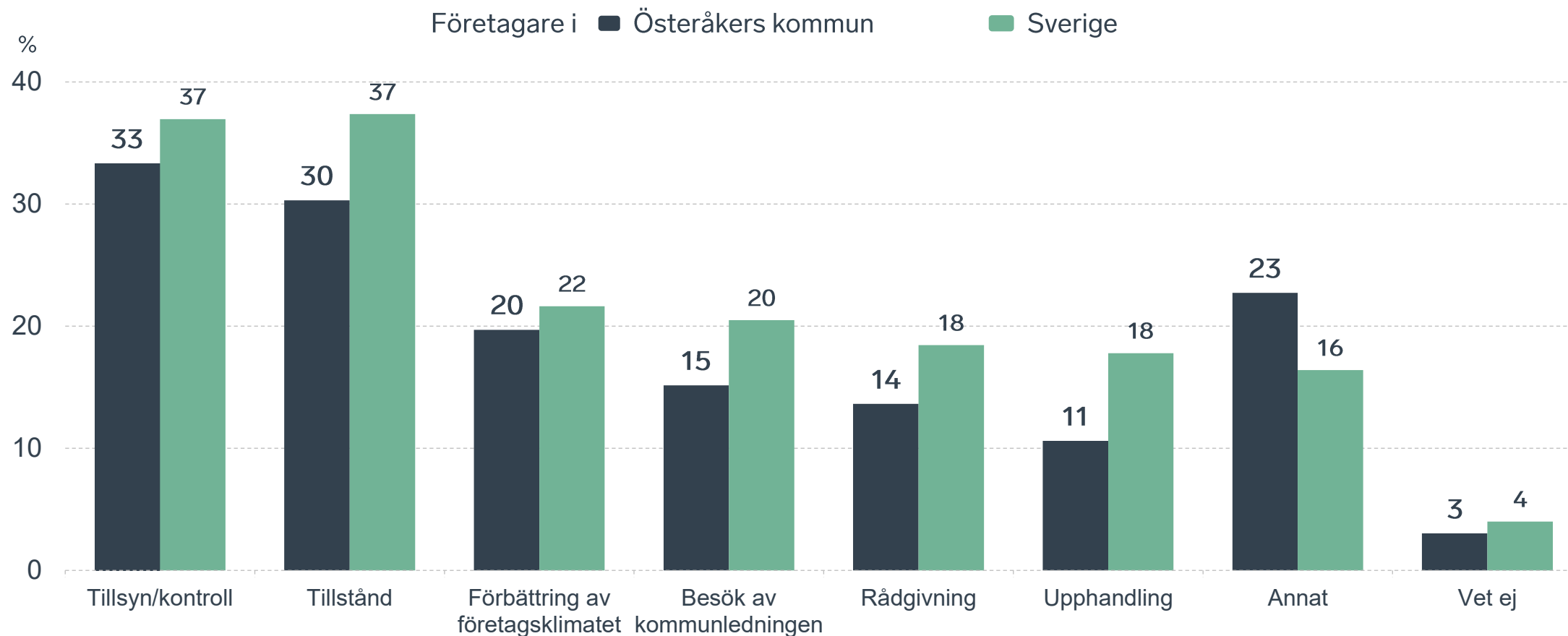
av företagen har haft **kontakt med kommunen** det senaste året.



Kontakter med kommunen senaste året

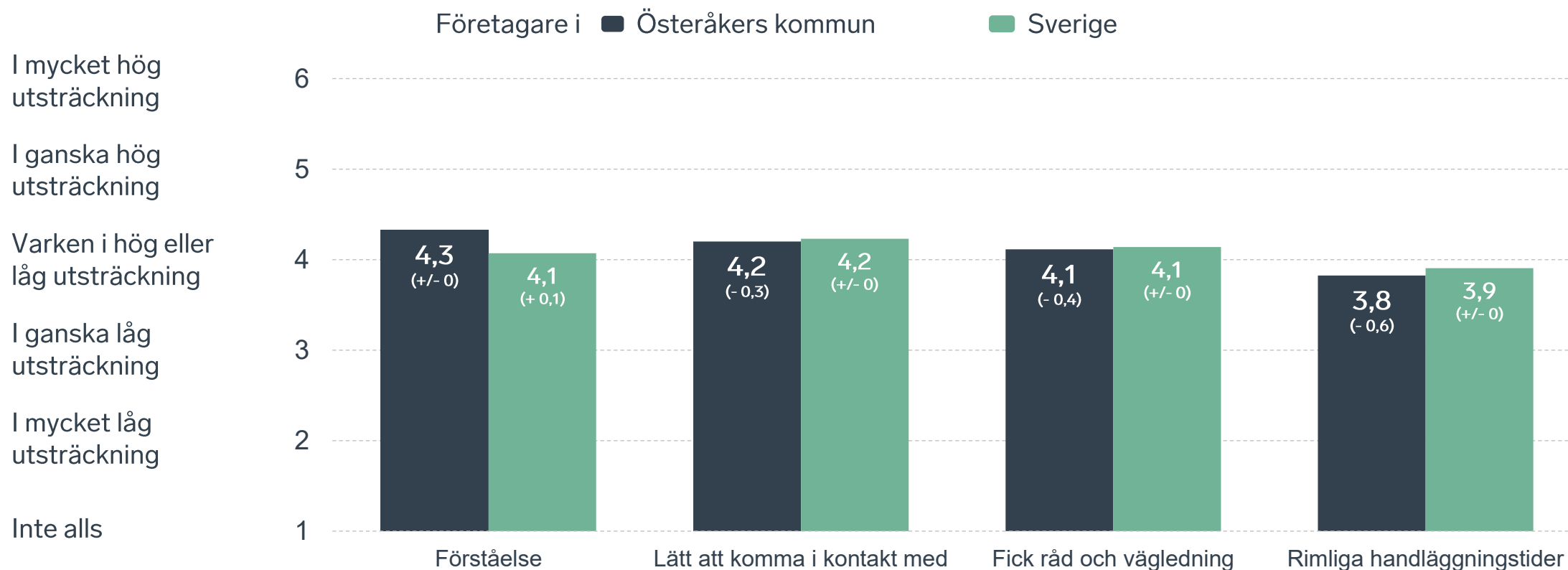


Det här gällde kontakten med kommunen



Bas: Företag som uppger att de haft kontakt med kommunen.

Så fungerar kontakten om tillstånd, tillsyn och kontroll



Bas: Företag som uppger att de haft kontakt med kommunen angående tillståndsgivning, tillsyn eller kontroll det senaste året

Alla enkätfrågor för Österåkers kommun

Enkätfråga	Företagens betyg 2026	Jämfört med företagens betyg 2025	Jämfört med 5 år	Jämfört med Sverige
Sammanfattande omdöme	3,8	+ 0,1	+ 0,1	+ 0,3
Påverkan av brottslighet/otrygghet*	4,5	+ 0,4	+ 0,6	+ 0,5
Kommunpolitikens attityder	4,0	+ 0,4	+ 0,5	+ 0,5
Konkurrens från kommunens verksamheter*	4,0	+ 0,1	- 0,1	+ 0,3
Tjänstepersoner attityder	3,7	+ 0,2	+ 0,7	+ 0,4
Infrastrukturen till och från kommunen	3,6	+ 0,4	-	+ 0,1
Kommunens service och bemötande	3,5	- 0,1	+ 0,4	+ 0,1
Det lokala vägnätets framkomlighet och underhåll	3,5	+ 0,2	-	+ 0,1
Dialog med kommunen i viktiga frågor för företagen**	3,2	+/- 0	+ 0,4	+/- 0
Kommunens information i frågor som berör företaget**	3,2	- 0,1	+ 0,2	+ 0,1
Skolans samarbete med de lokala företagen**	3,2	+ 0,3	+ 0,3	- 0,1
Tillgång till relevant kompetens	3,1	+/- 0	- 0,1	+ 0,1
Upphandling	2,9	- 0,2	+ 0,3	+ 0,1

Företagarnas betyg sätts på skalan: 1 = Dåligt 2 = Inte helt godtagbart 3 = Godtagbart 4 = Bra 5 = Mycket bra 6 = Utmärkt

*Skala: 1 = I mycket hög utsträckning 2 = I ganska hög utsträckning 3 = I varken hög eller låg utsträckning 4 = I ganska liten utsträckning 5 = I mycket liten utsträckning 6 = Inte alls

** Innan 2025 var svarsalternativen "Skolans kontakt med det lokala näringslivet", "Dialog mellan företag och kommunens beslutsfattare" respektive "Kommunens information till företagen"

Alla enkätfrågor för Österåkers kommun

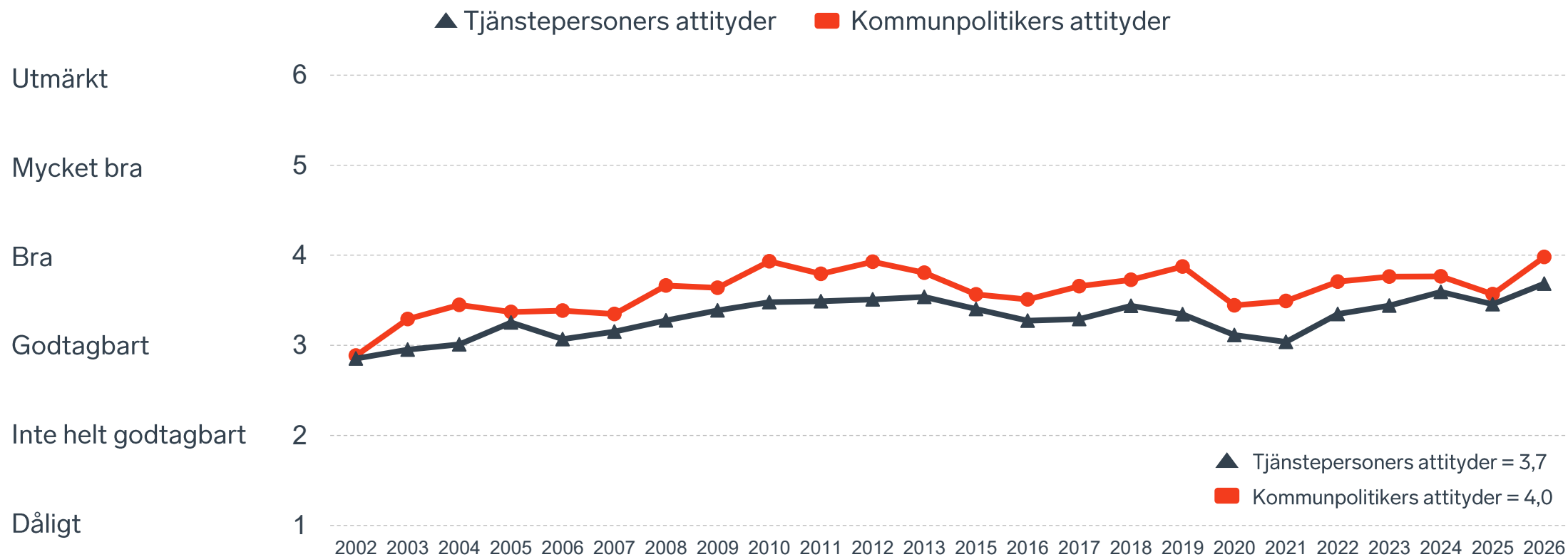
Enkätfråga	Företagens betyg 2026	Jämfört med företagens betyg 2025	Rankingplacering 2026	Förändring ranking från 2025
Total Rank	-	-	38	- 4
Sammanfattande omdöme	3,8	+ 0,1	81	+ 4
Påverkan av brottslighet/otrygghet*	4,5	+ 0,4	65	+ 41
Kommunpolitikens attityder	4,0	+ 0,4	58	+ 49
Konkurrens från kommunens verksamheter*	4,0	+ 0,1	74	- 4
Tjänstepersoner attityder	3,7	+ 0,2	80	+ 27
Infrastrukturen till och från kommunen	3,6	+ 0,4	-	-
Kommunens service och bemötande	3,5	- 0,1	104	- 17
Det lokala vägnätets framkomlighet och underhåll	3,5	+ 0,2	112	+ 24
Dialog med kommunen i viktiga frågor för företagen**	3,2	+/- 0	153	- 12
Kommunens information i frågor som berör företaget**	3,2	- 0,1	121	- 25
Skolans samarbete med de lokala företagen**	3,2	+ 0,3	-	-
Tillgång till relevant kompetens	3,1	+/- 0	73	- 21
Upphandling	2,9	- 0,2	98	- 51

Företagarnas betyg sätts på skalan: 1 = Dåligt 2 = Inte helt godtagbart 3 = Godtagbart 4 = Bra 5 = Mycket bra 6 = Utmärkt

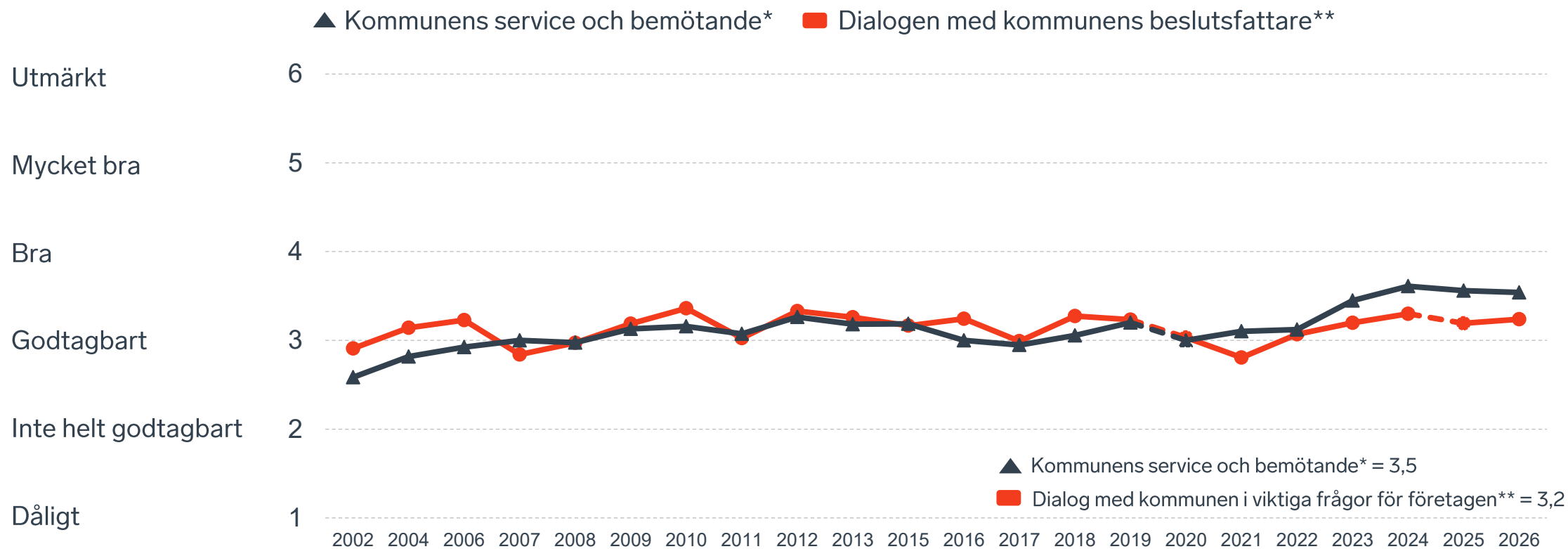
*Skala: 1 = I mycket hög utsträckning 2 = I ganska hög utsträckning 3 = I varken hög eller låg utsträckning 4 = I ganska liten utsträckning 5 = I mycket liten utsträckning 6 = Inte alls

** Innan 2025 var svarsalternativen "Skolans kontakt med det lokala näringslivet", "Dialog mellan företag och kommunens beslutsfattare" respektive "Kommunens information till företagen"

Kommunens attityder till företagande



Kommunens service och dialog



*Frågan omformulerades 2020

** Frågan omformulerades 2020 och 2025

8 %

av företagen upplever att
brottslighet och otrygghet
påverkar dem negativt.

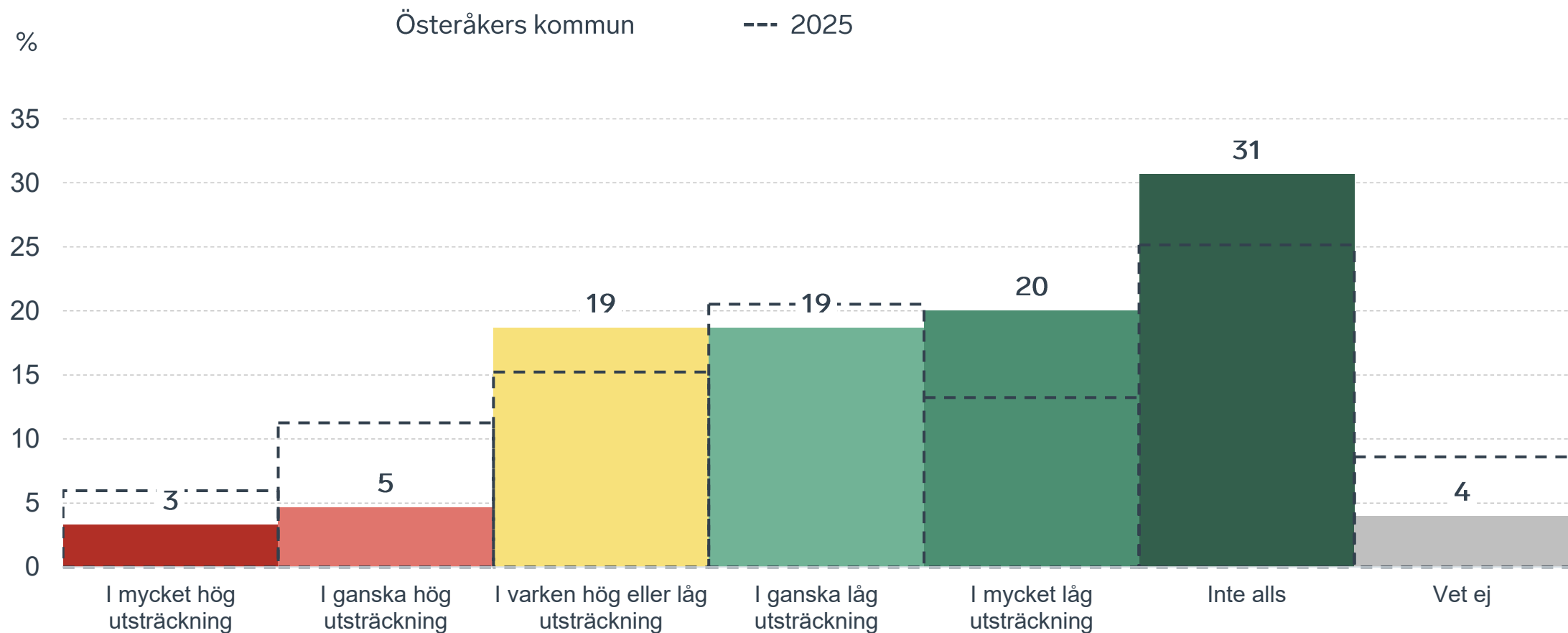
POLISAVSPÄRRAT
POLICE - DO NOT CROSS

POLISAVSPÄRRAT
POLICE - DO NOT CROSS

POLISAVSPÄRRAT
POLICE - DO NOT CROSS

Påverkan av brottslighet/otrygghet

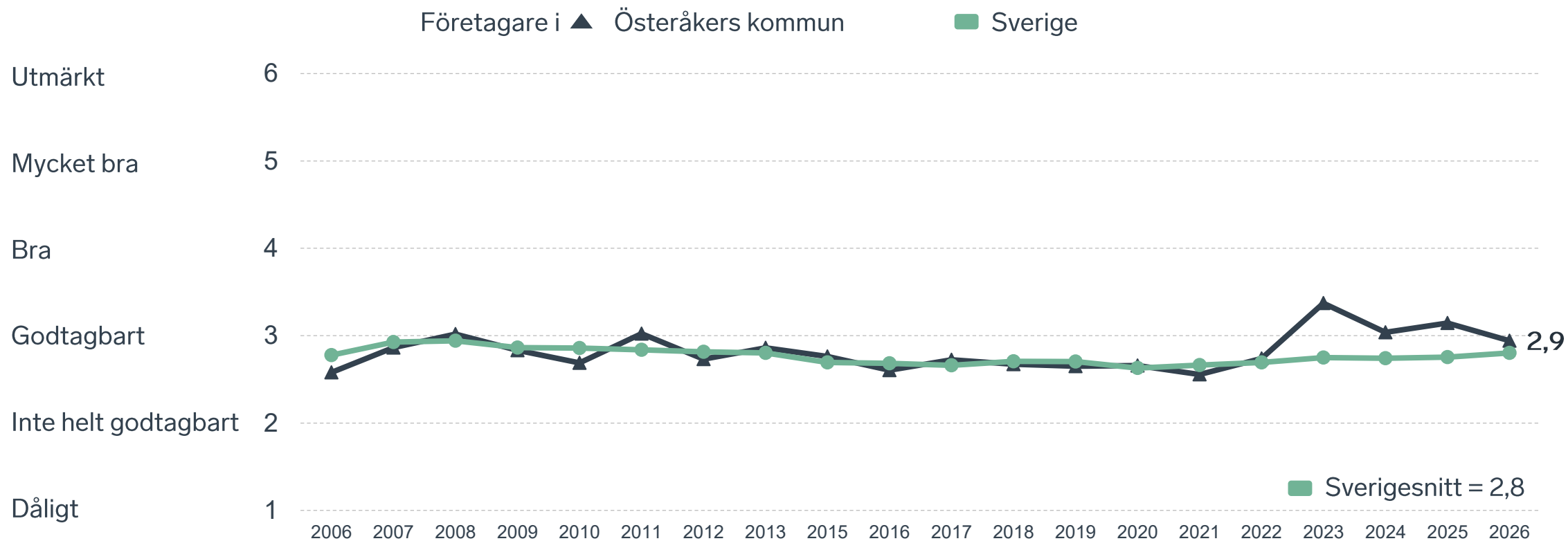
Fördelat på olika svarsalternativ, 2026 samt 2025



11 %

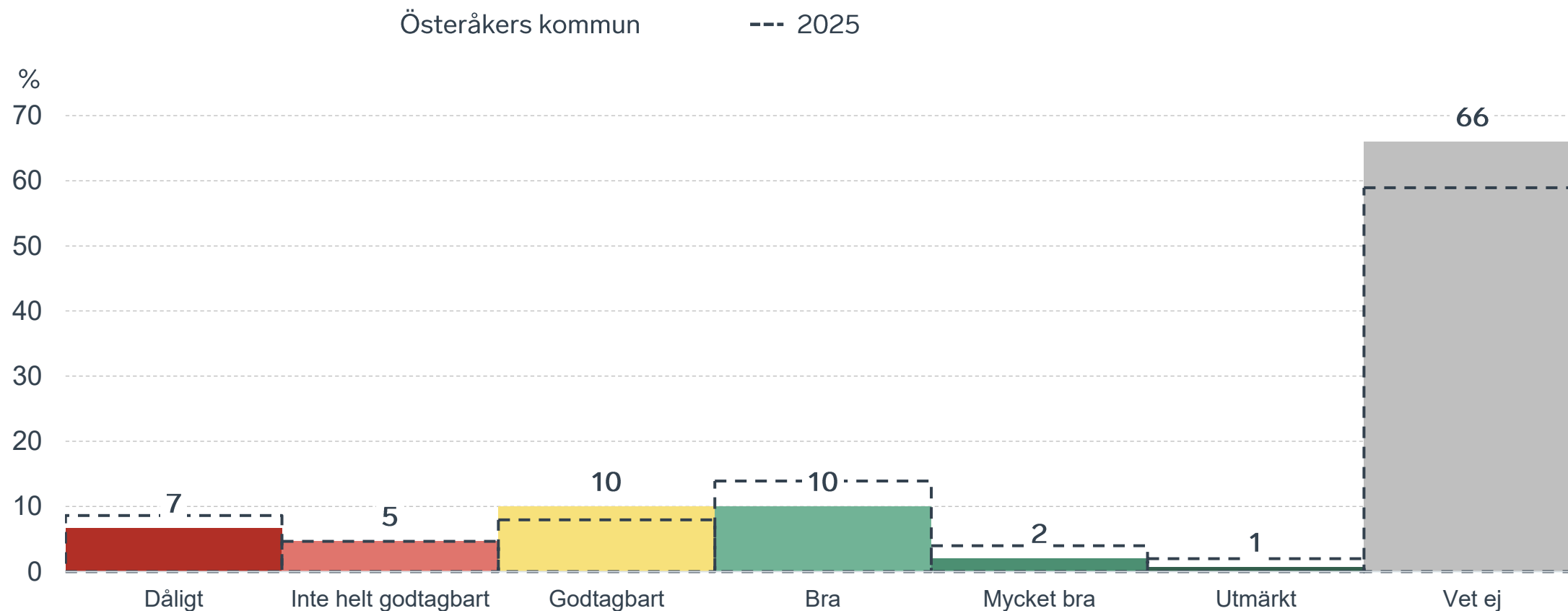
av företagen
upplever att
**kommunens
upphandling**
är bristfällig.

Kommunens upphandling



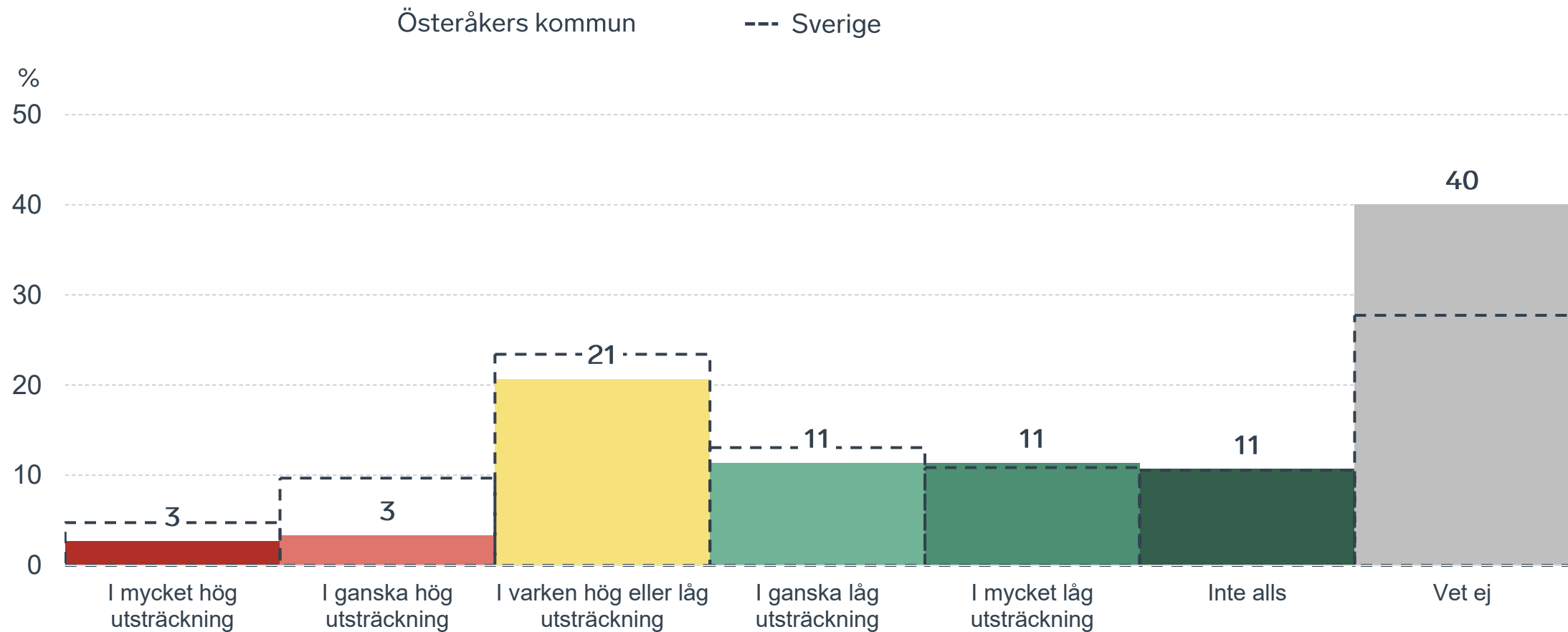
Kommunens upphandling

Fördelat på olika svarsalternativ, 2026 samt 2025



Konkurrens från kommunens verksamheter

Kommunen jämfört med Sverigesnittet

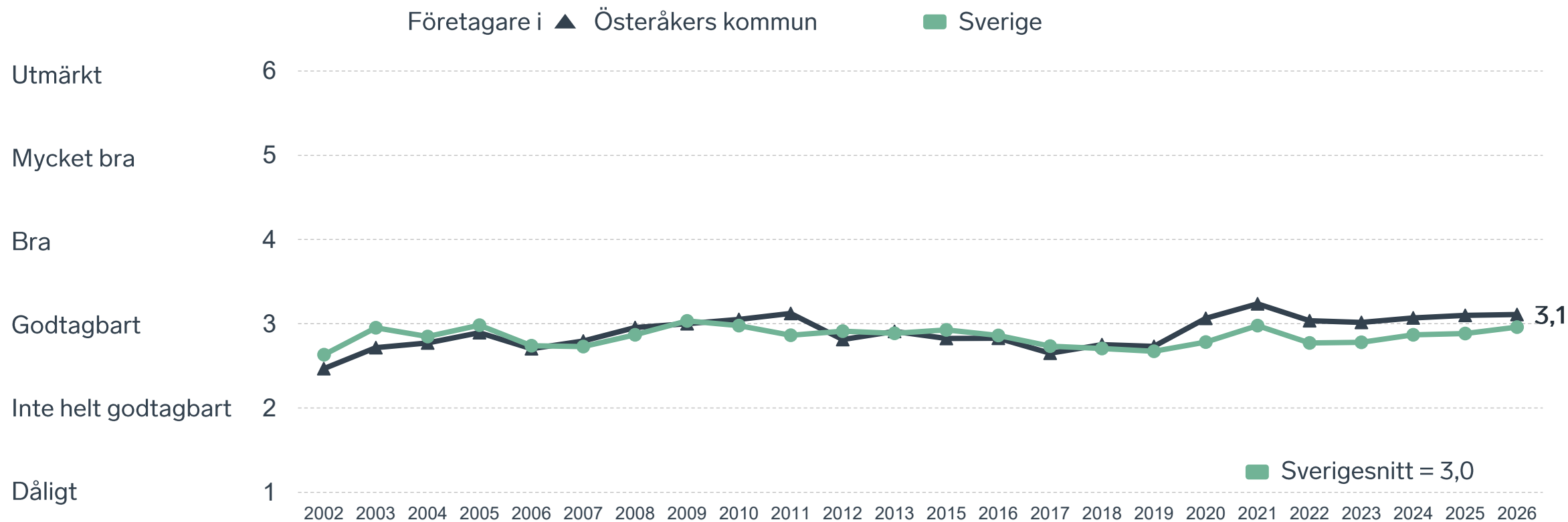




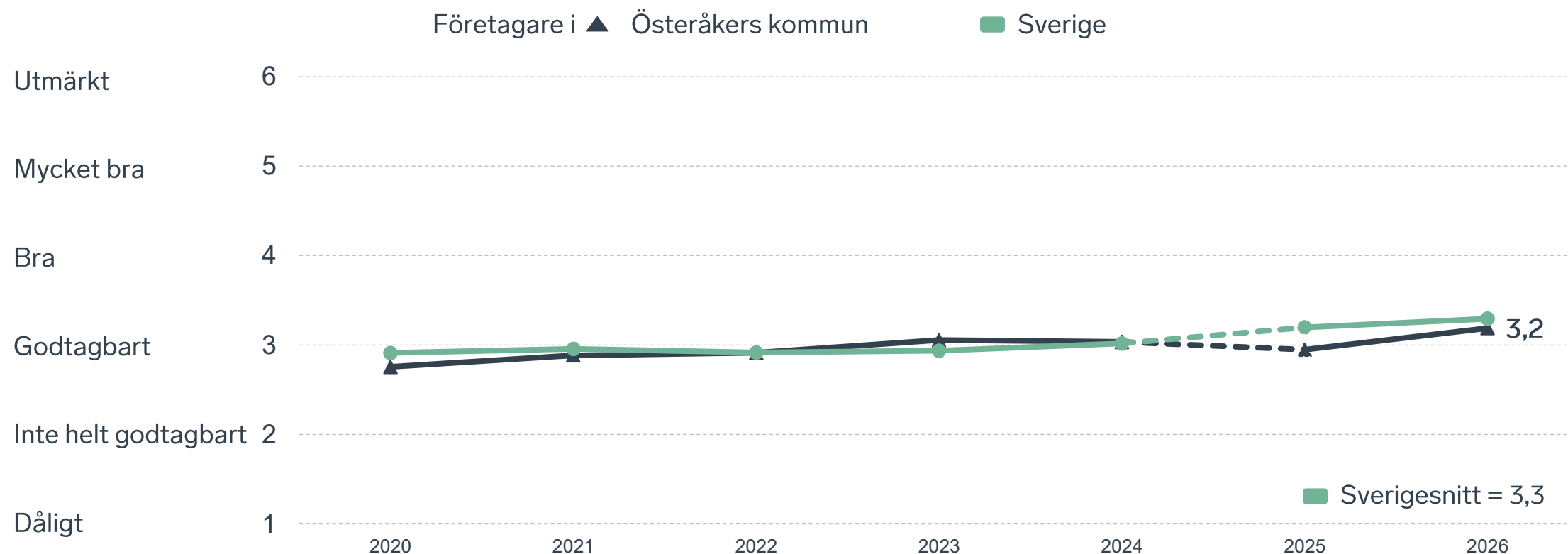
21 %

av företagen upplever att **kompetensförsörjningen** fungerar dåligt eller inte helt godtagbart.

Tillgång till medarbetare med relevant kompetens



Skolans samarbete med de lokala företagen



Not: Frågan omformulerades 2025

Så kan företagsklimatet förbättras

Företagens högst prioriterade åtgärder

1

Förbättra det lokala vägnätet (41 %)

2

Stabil och konkurrenskraftig elförsörjning (38 %)

3

Bättre förståelse för företagande hos kommunens beslutsfattare (30 %)

4

Minskad brottslighet och ökad trygghet (30 %)

5

Bättre dialog mellan kommunen och företagen (29 %)



 } 5 JAN - 31 MARS 2026
Enkätundersökning


 28 MAJ 2026

 } Enkät- och ranking-
resultatet släpps





 } Dialoger som pågår
under hela året



Enkät + statistik = ranking.

Varje år mäter Svenskt Näringsliv drygt 30 000 företagsupplevelser av att driva företag i sina respektive kommuner. Svaren från enkäten ger en bild av hur företagsklimatet uppfattas av företagen. Dessa räknas samman med fem statistikfaktorer till en ranking som gör det möjligt att jämföra Sveriges 290 kommuner.

www.foretagsklimat.se



Rankingens olika delar



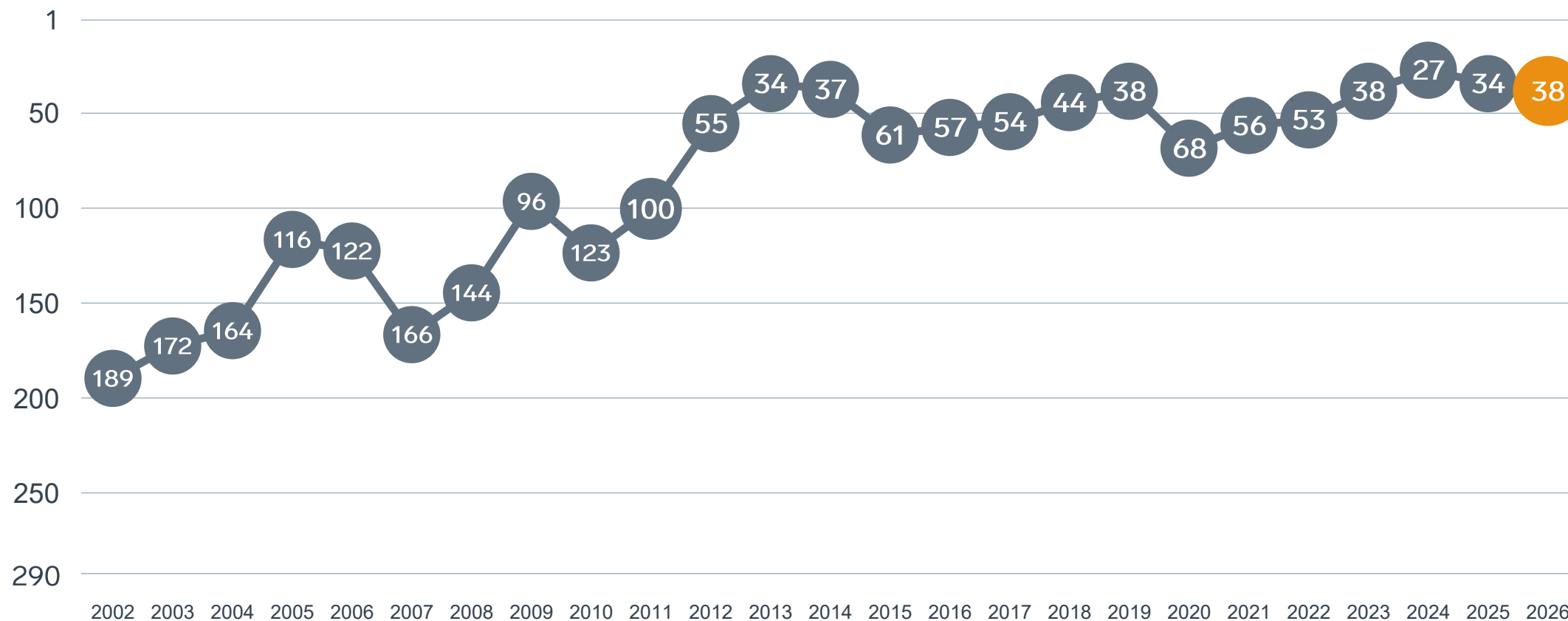
Enkät svar

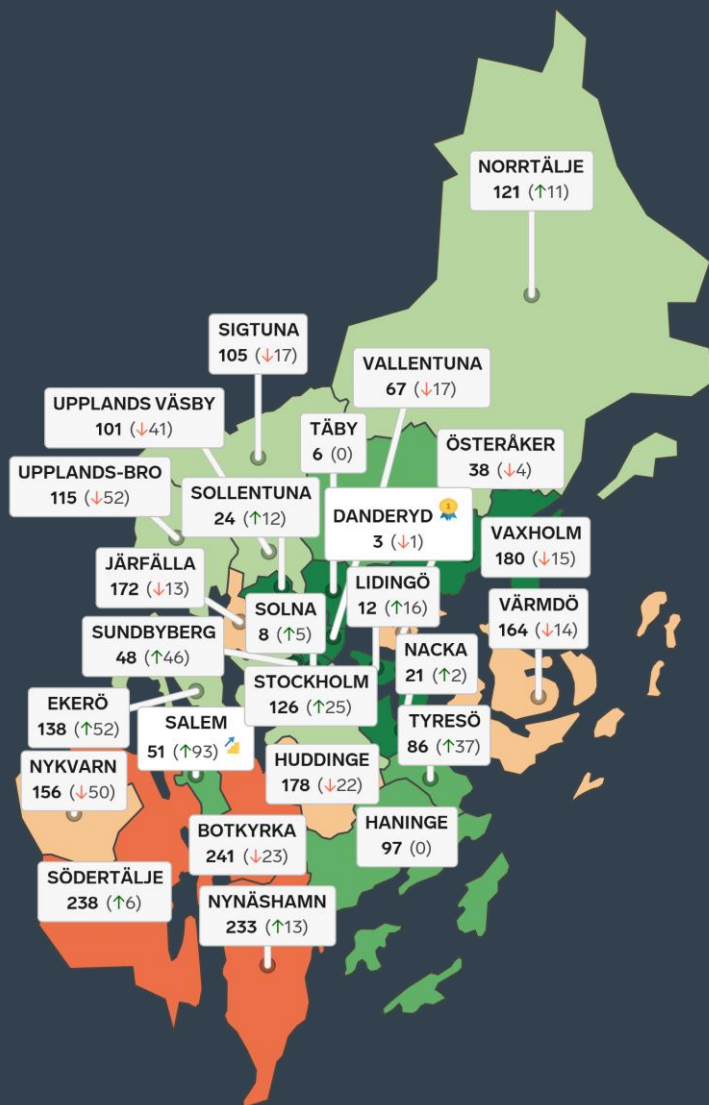
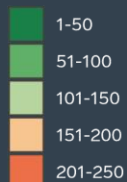
1. Sammanfattande omdöme (1/3)
- 2a. Kommunens service och bemötande (1/9)
- 2b. Tillgång till medarbetare med relevant kompetens (1/18)
- 2c. Kommunala politikernas attityder (1/36)
- 2d. Tjänstepersoners attityder (1/36)
- 2e. Kommunens upphandling (1/54)
- 2f. Konkurrens från kommunens verksamheter (1/54)
- 2g. Negativ påverkan av brottslighet/otrygghet (1/54)
- 2h. Lokala vägnätets framkomlighet och underhåll (1/54)
- 2i. Kommunens information till företagen (1/54)
- 2j. Dialog med kommunens beslutsfattare (1/54)

Statistikfaktorer (från SCB)

- 3a. Marknadsförsörjning 2025 (1/15)
- 3b. Kommunalskatt 2026 (1/15)
- 3c. Inköp från externa leverantörer 2024 (1/15)
- 3d. Jobb i kommunen 2024 (1/15)
- 3e. Andel företagare 2024 (1/15)

Rankingutveckling Österåkers kommun





Alla kommuner i Stockholms län

- Bästa kommun:** Danderyd
- Största förbättring:** Salem
- Största förbättring på fem år:** Haninge

Alla kommuner i Stockholms län

Kommun	Ranking 2026	Förändring från 2025
Danderyd	3	↘ 1
Täby	6	↔ 0
Solna	8	↗ 5
Lidingö	12	↗ 16
Nacka	21	↗ 2
Sollentuna	24	↗ 12
Österåker	38	↘ 4
Sundbyberg	48	↗ 46
Salem	51	↗ 93
Vallentuna	67	↘ 17
Tyresö	86	↗ 37
Haninge	97	↔ 0
Upplands Väsby	101	↘ 41
Sigtuna	105	↘ 17
Upplands-Bro	115	↘ 52
Norrtälje	121	↗ 11
Stockholm	126	↗ 25

Alla kommuner i Stockholms län

Kommun	Ranking 2026	Förändring från 2025
Ekerö	138	↗ 52
Nykvarn	156	↘ 50
Värmdö	164	↘ 14
Järfälla	172	↘ 13
Huddinge	178	↘ 22
Vaxholm	180	↘ 15
Nynäshamn	233	↗ 13
Södertälje	238	↗ 6
Botkyrka	241	↘ 23

Alla kommuner i Stockholms län

Kommun	Ranking 2026	Förändring från 2025	Kommungrupp	Ranking i kommungrupp	Bästa kommun i kommungrupp
Danderyd	3	↘ 1	2	1 (av 43)	Danderyd
Täby	6	↔ 0	2	3 (av 43)	Danderyd
Solna	8	↗ 5	2	5 (av 43)	Danderyd
Lidingö	12	↗ 16	2	7 (av 43)	Danderyd
Nacka	21	↗ 2	2	10 (av 43)	Danderyd
Sollentuna	24	↗ 12	2	11 (av 43)	Danderyd
Österåker	38	↘ 4	2	14 (av 43)	Danderyd
Sundbyberg	48	↗ 46	2	17 (av 43)	Danderyd
Salem	51	↗ 93	2	18 (av 43)	Danderyd
Vallentuna	67	↘ 17	2	20 (av 43)	Danderyd
Tyresö	86	↗ 37	2	23 (av 43)	Danderyd
Haninge	97	↔ 0	2	24 (av 43)	Danderyd
Upplands Väsby	101	↘ 41	2	25 (av 43)	Danderyd
Sigtuna	105	↘ 17	2	26 (av 43)	Danderyd
Upplands-Bro	115	↘ 52	2	28 (av 43)	Danderyd
Norrtälje	121	↗ 11	6	11 (av 27)	Falkenberg
Stockholm	126	↗ 25	1	1 (av 3)	Stockholm

Alla kommuner i Stockholms län

Kommun	Ranking 2026	Förändring från 2025	Kommungrupp	Ranking i kommungrupp	Bästa kommun i kommungrupp
Ekerö	138	↗ 52	2	30 (av 43)	Danderyd
Nykvarn	156	↘ 50	4	39 (av 63)	Höganäs
Värmdö	164	↘ 14	2	33 (av 43)	Danderyd
Järfälla	172	↘ 13	2	35 (av 43)	Danderyd
Huddinge	178	↘ 22	2	37 (av 43)	Danderyd
Vaxholm	180	↘ 15	2	38 (av 43)	Danderyd
Nynäshamn	233	↗ 13	2	42 (av 43)	Danderyd
Södertälje	238	↗ 6	3	16 (av 23)	Trollhättan
Botkyrka	241	↘ 23	2	43 (av 43)	Danderyd

Alla enkätfrågor

Österåkers kommun

Enkätfråga	2017	2018	2019	2020	2021	2022	2023	2024	2025	2026	Förändring
Sammanfattande omdöme	112	97	120	104	89	88	90	76	85	81	↗ 4
Kommunala politikernas attityder	76	76	54	91	96	64	64	67	107	58	↗ 49
Påverkan av brottslighet/otrygghet	-	-	-	163	104	81	116	63	106	65	↗ 41
Tillgång till relevant kompetens	184	119	104	36	38	49	53	60	52	73	↘ 21
Konkurrens från kommunens verksamheter	65	102	62	103	62	50	60	32	70	74	↘ 4
Tjänstepersoners attityder	131	117	135	139	172	106	94	74	107	80	↗ 27
Upphandling	-	-	-	132	193	131	25	60	47	98	↘ 51
Kommunens service och bemötande	174	156	117	194	178	183	101	74	87	104	↘ 17
Lokala vägnätets framkomlighet och underhåll*	-	-	-	-	-	-	-	-	136	112	↗ 24
Information till företagen	-	-	-	134	156	94	123	75	96	121	↘ 25
Dialogen med kommunen	-	-	-	126	200	117	100	86	141	153	↘ 12

Alla statistikfaktorer

Österåkers kommun

Faktor	2017	2018	2019	2020	2021	2022	2023	2024	2025	2026	Förändring
Kommunalskatt	7	4	1	1	1	1	1	1	1	1	— 0
Inköp från externa leverantörer	8	8	6	7	7	5	6	5	5	4	↗ 1
Marknadsförsörjning	14	15	15	12	13	11	11	12	12	14	↘ 2
Andel företagare*	-	-	-	-	-	-	-	-	44	41	— 0
Jobb i kommunen	-	-	-	286	286	286	287	286	286	286	— 0

* Ny rankinggrundande variabel 2025, ersätter Företagsamhet.

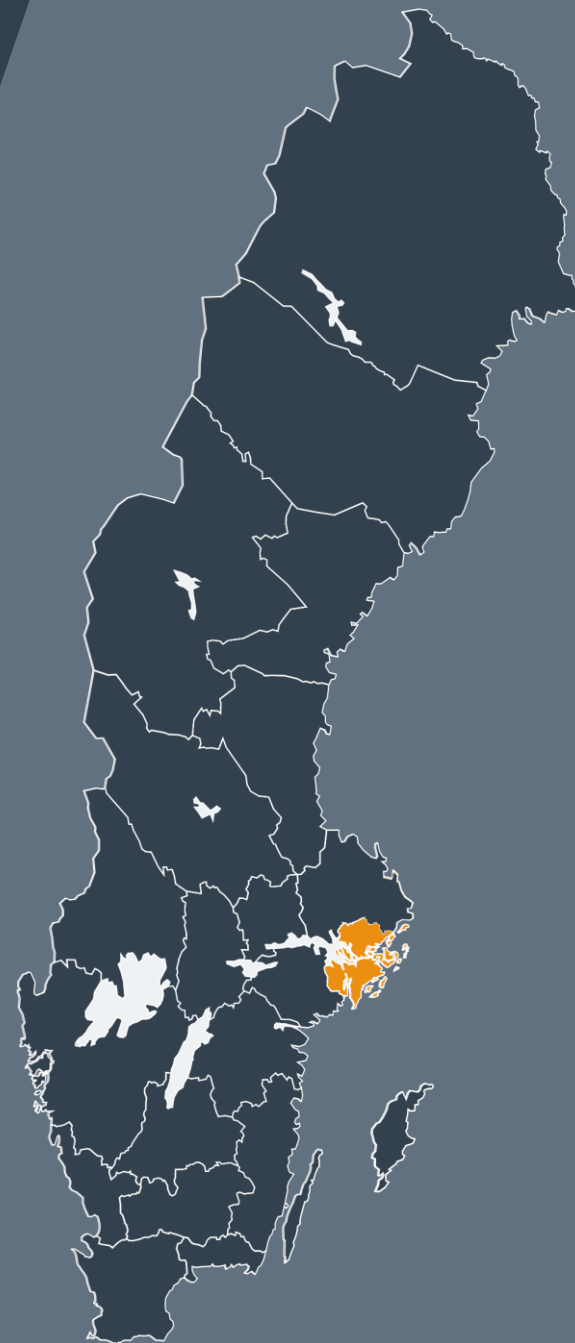


Lokalt
företagsklimat

Svenskt Näringsliv Stockholms län

Regionchef: Annika Bröms
annika.broms@svensktnaringsliv.se

LÄS MER PÅ [FORETAGSKLIMAT.SE](https://foretagsklimat.se)



SVENSKT NÄRINGSLIV

Alla enkätfrågor

Företagare i Österåkers kommun

Enkätfråga	Företagare i kommunen	Företagare i länet	Företagare i Sverige
Sammanfattande omdöme	3,8	3,6	3,5
Påverkan av brottslighet/otrygghet*	4,5	3,9	4,0
Kommunpolitikens attityder	4,0	3,5	3,5
Konkurrens från kommunens verksamheter*	4,0	3,7	3,7
Tjänstepersoner attityder	3,7	3,3	3,3
Infrastrukturen till och från kommunen	3,6	3,6	3,5
Kommunens service och bemötande	3,5	3,3	3,4
Det lokala vägnätets framkomlighet och underhåll	3,5	3,4	3,4
Dialog med kommunen i viktiga frågor för företagen**	3,2	3,2	3,2
Kommunens information i frågor som berör företaget**	3,2	3,1	3,1
Skolans samarbete med de lokala företagen**	3,2	3,1	3,3
Tillgång till relevant kompetens	3,1	3,2	3,0
Upphandling	2,9	2,8	2,8

Företagarnas betyg sätts på skalan: 1 = Dåligt 2 = Inte helt godtagbart 3 = Godtagbart 4 = Bra 5 = Mycket bra 6 = Utmärkt

*Skala: 1 = I mycket hög utsträckning 2 = I ganska hög utsträckning 3 = I varken hög eller låg utsträckning 4 = I ganska liten utsträckning 5 = I mycket liten utsträckning 6 = Inte alls

** Innan 2025 var svarsalternativen ”Skolans kontakt med det lokala näringslivet”, ”Dialog mellan företag och kommunens beslutsfattare” respektive ”Kommunens information till företagen”

Alla enkätfrågor

Företagare i Österåkers kommun

Enkätfråga	2017	2018	2019	2020	2021	2022	2023	2024	2025	2026
Sammanfattande omdöme	3,5	3,6	3,5	3,5	3,7	3,7	3,7	3,8	3,7	3,8
Påverkan av brottslighet/otrygghet*	-	-	-	3,6	3,9	4,0	4,0	4,2	4,1	4,5
Kommunpolitikernas attityder	3,7	3,7	3,9	3,4	3,5	3,7	3,8	3,8	3,6	4,0
Konkurrens från kommunens verksamheter*	4,2	4,1	4,4	3,8	4,1	4,0	4,0	4,1	3,9	4,0
Tjänstepersoners attityder	3,3	3,4	3,3	3,1	3,0	3,3	3,4	3,6	3,5	3,7
Infrastrukturen till och från kommunen	-	-	-	-	-	-	-	-	3,2	3,6
Kommunens service och bemötande	2,9	3,1	3,2	3,0	3,1	3,1	3,4	3,6	3,6	3,5
Det lokala vägnätets framkomlighet och underhåll	-	-	-	-	-	-	-	-	3,3	3,5
Dialog med kommunen i viktiga frågor för företagen**	3,0	3,3	3,2	3,0	2,8	3,1	3,2	3,3	3,2	3,2
Kommunens information i frågor som berör företaget**	3,3	3,5	3,2	3,0	3,0	3,3	3,2	3,4	3,3	3,2
Skolans samarbete med de lokala företagen**	3,9	3,6	3,9	2,8	2,9	2,9	3,1	3,0	2,9	3,2
Tillgång till relevant kompetens	2,7	2,8	2,7	3,1	3,2	3,0	3,0	3,1	3,1	3,1
Upphandling	2,7	2,7	2,7	2,7	2,6	2,7	3,4	3,0	3,1	2,9

Företagarnas betyg sätts på skalan: 1 = Dåligt 2 = Inte helt godtagbart 3 = Godtagbart 4 = Bra 5 = Mycket bra 6 = Utmärkt

*Skala: 1 = I mycket hög utsträckning 2 = I ganska hög utsträckning 3 = I varken hög eller låg utsträckning 4 = I ganska liten utsträckning 5 = I mycket liten utsträckning 6 = Inte alls

** Innan 2025 var svarsalternativen "Skolans kontakt med det lokala näringslivet", "Dialog mellan företag och kommunens beslutsfattare" respektive "Kommunens information till företagen"

Statistik

Österåkers kommun

Variabel	Österåkers kommun	Sverigesnitt
Folkmängd 2025 (förändring treårsbasis %)*	49 943 (1,64 %)	36 620* (0,8 %)
Flyttnetto 2025 (län, övriga Sverige, utlandet)	249 / -183 / 4	- / - / -
Andel högskoleutbildade 2025 (%)	42	41
Arbetslöshet 2025 (%)	4,6	6,9
Antal företag	6447	4666
Antal företag med minst en anställd	1958	1152
Antal anställda i privata företag	9550	12853
Ung Företagsamhet 2025/2026 (%)	44	37
Marknadsförsörjning 2025 (%)	65	56
Entreprenader 2025 (%)	38,3	15,1
Kommunalskatt 2026	28,9	32,4
LFK-ranking 2026	38 (-4)	- (-)
Bästa placering i LFK-rankingen	27	-

* Median för Sverige 16 237