



Lokalt
företagsklimat

Företagsklimatet i Oskarshamns kommun 2026

Om undersökningen i Oskarshamns kommun

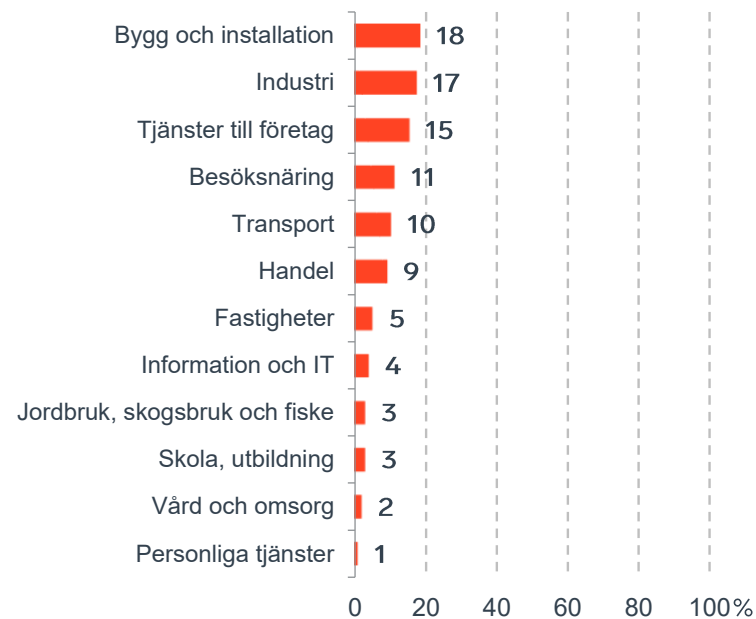


Antal enkäter: 200
 Antal svarande företag: 98
 Svarsfrekvens: 52 %

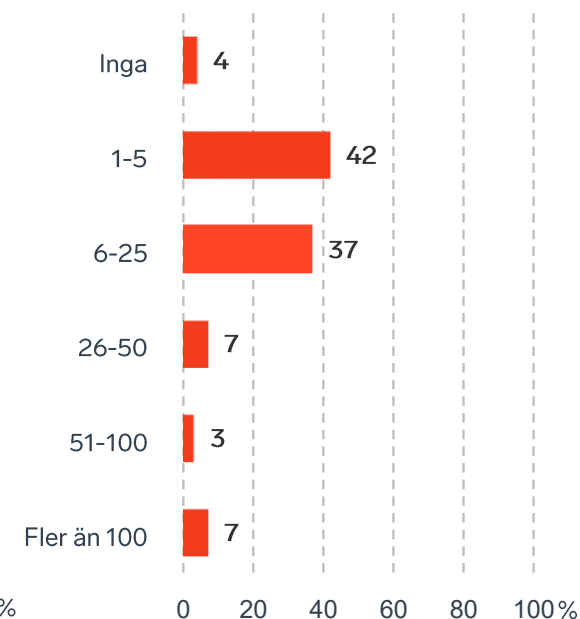


Andel medlemsföretag bland svarande: 67 %

Branschtillhörighet hos svarande företag



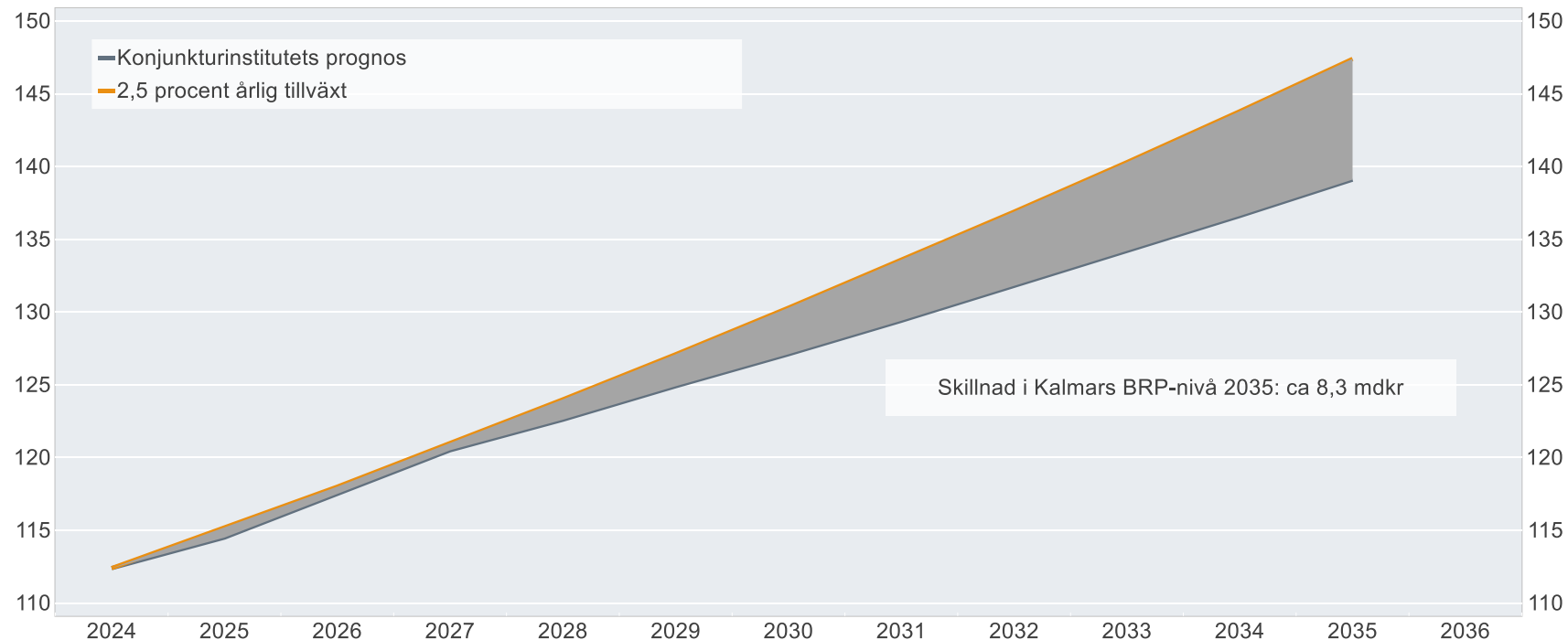
Antal anställda bland svarande företag



Ökat välstånd i Kalmar län om tillväxten är 2,5%

BRP-utvecklingen vid 2,5 procents årlig tillväxt jämfört med Konjunkturinstitutets prognos

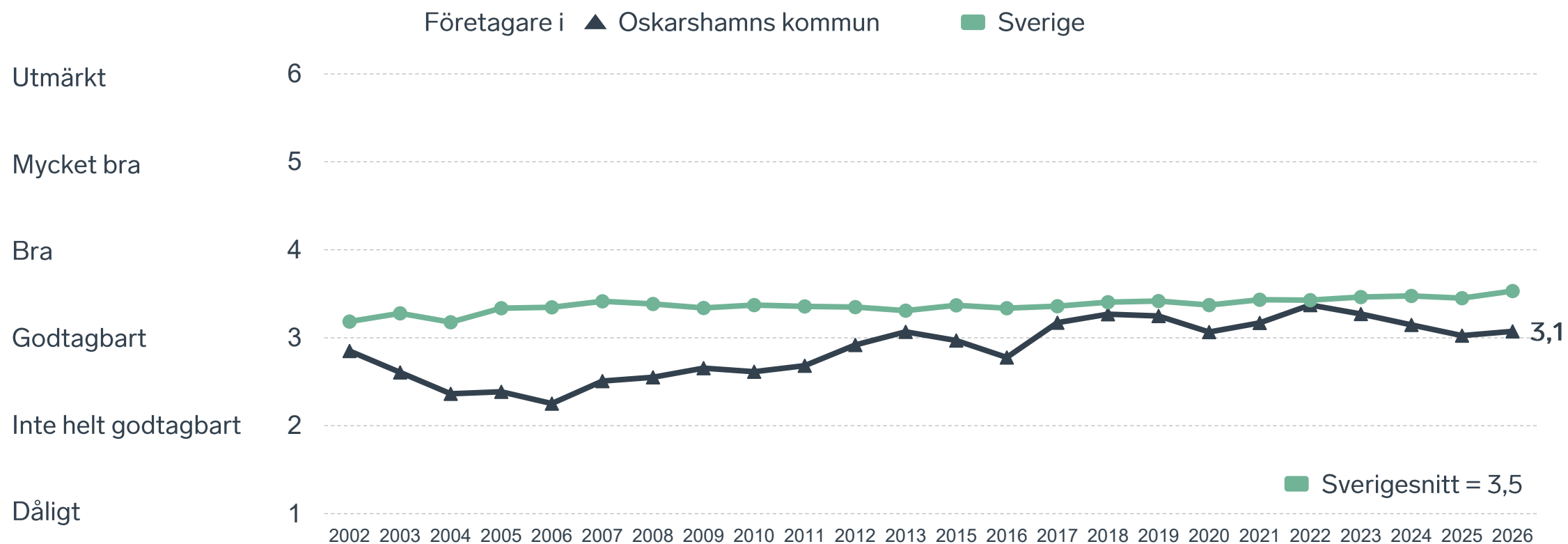
Miljarder svenska kronor i 2024 års prisnivå



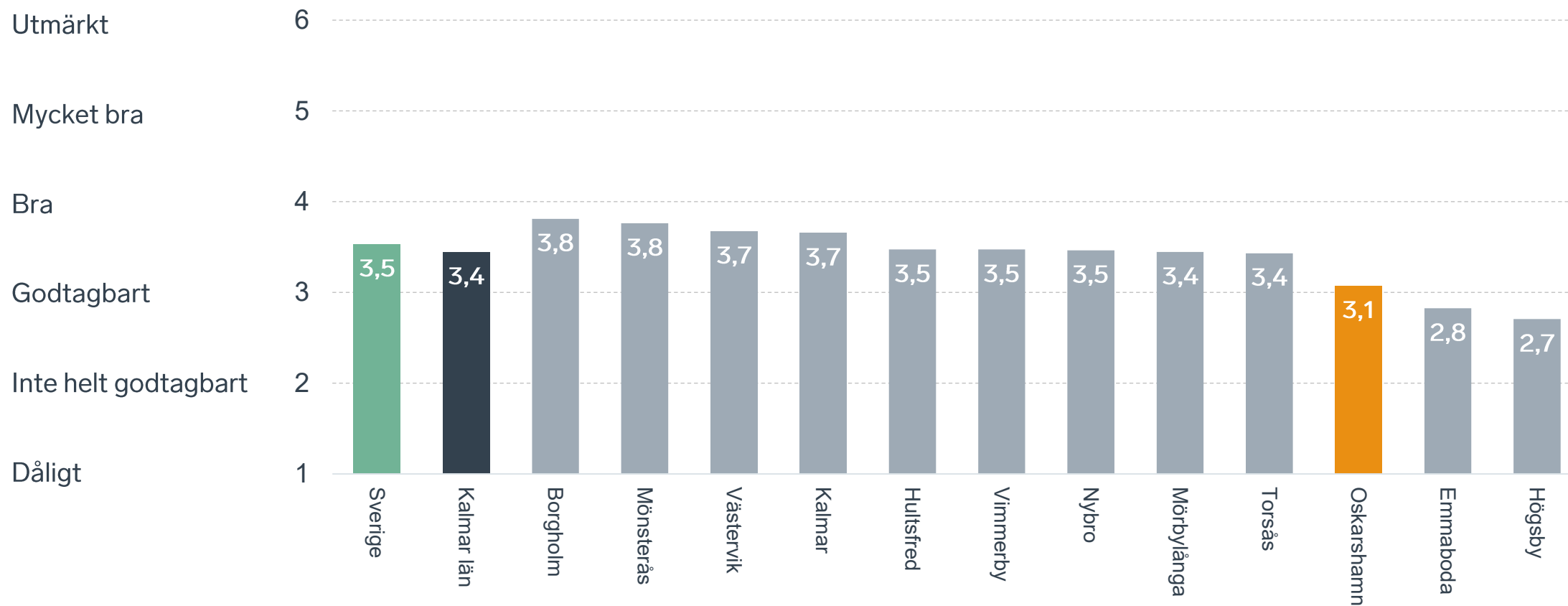
Skillnad i Kalmars BRP-nivå 2035: ca 8,3 mdkr

Anm.: Konjunkturinstitutets prognos från i mars 2025.
Källor: Svenskt Näringsliv, Konjunkturinstitutet och SCB.

Sammanfattande omdöme på företagsklimatet i kommunen

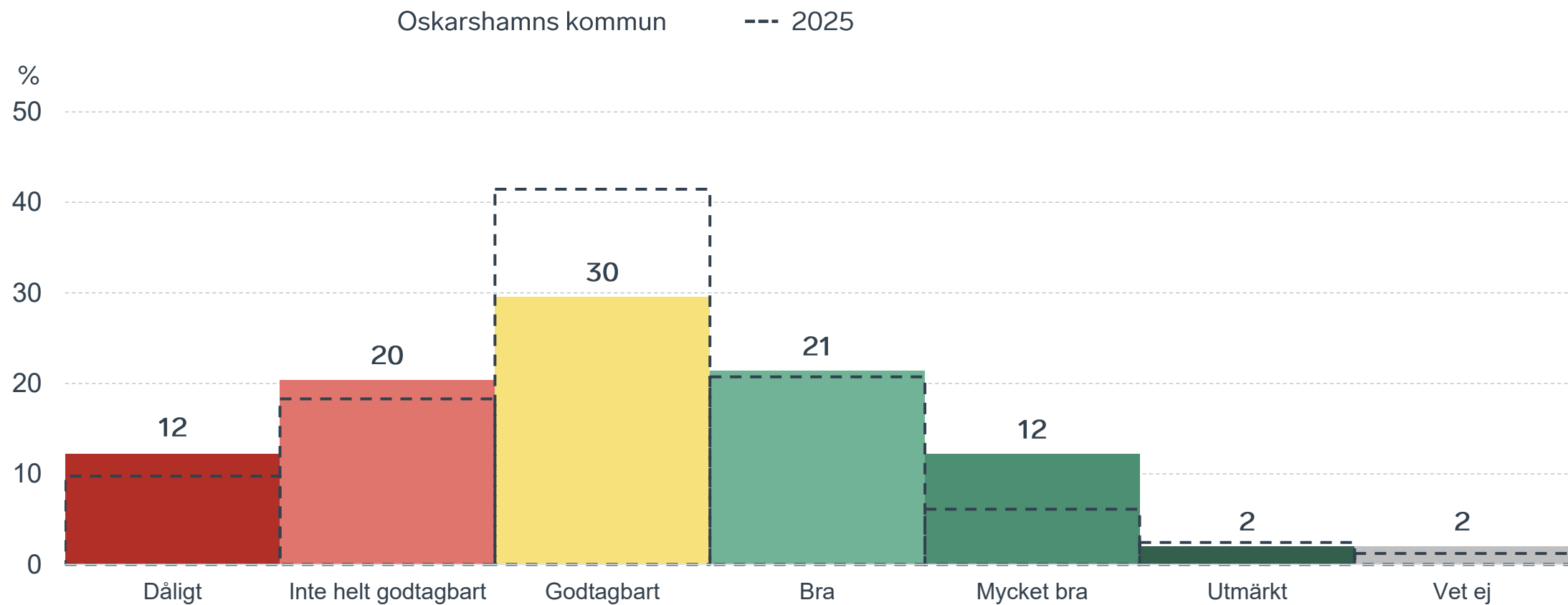


Sammanfattande omdöme på företagsklimatet i kommunen Kalmar län



Sammanfattande omdöme på företagsklimatet i kommunen

Fördelat på olika svarsalternativ, 2026 samt 2025

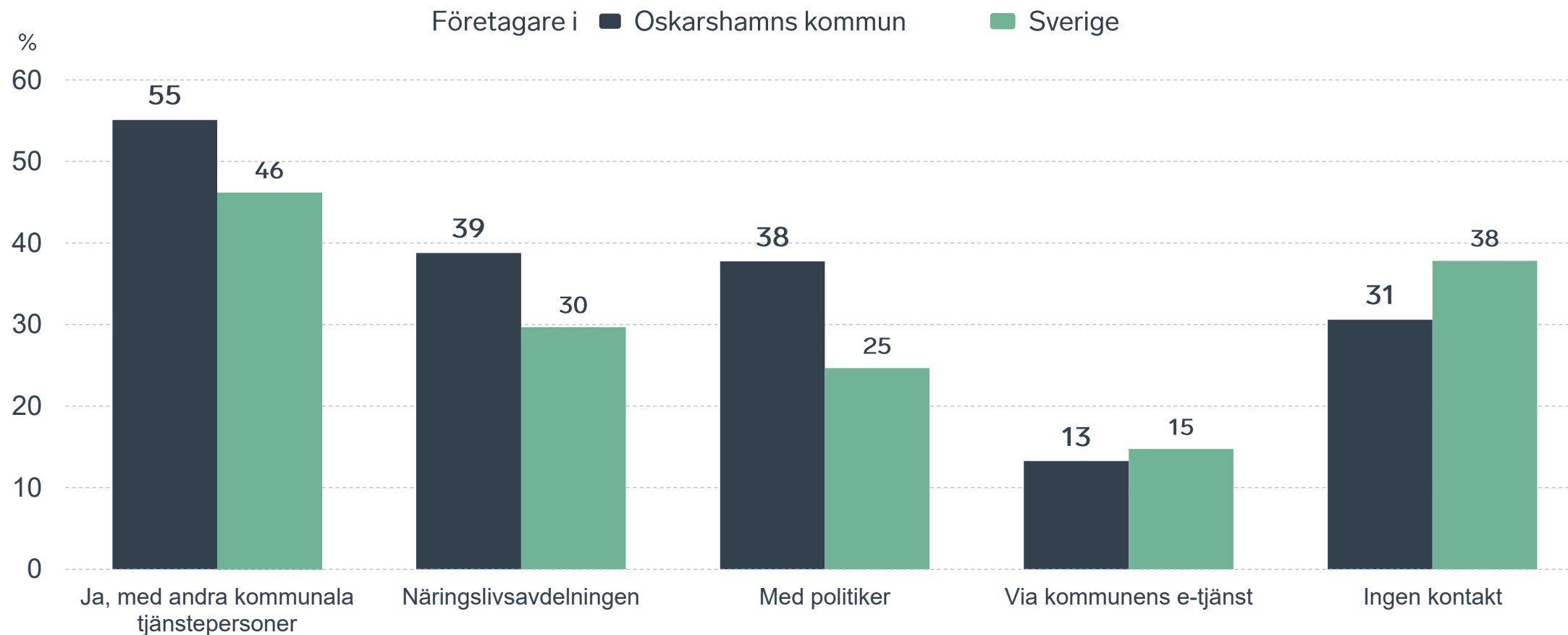


69 %

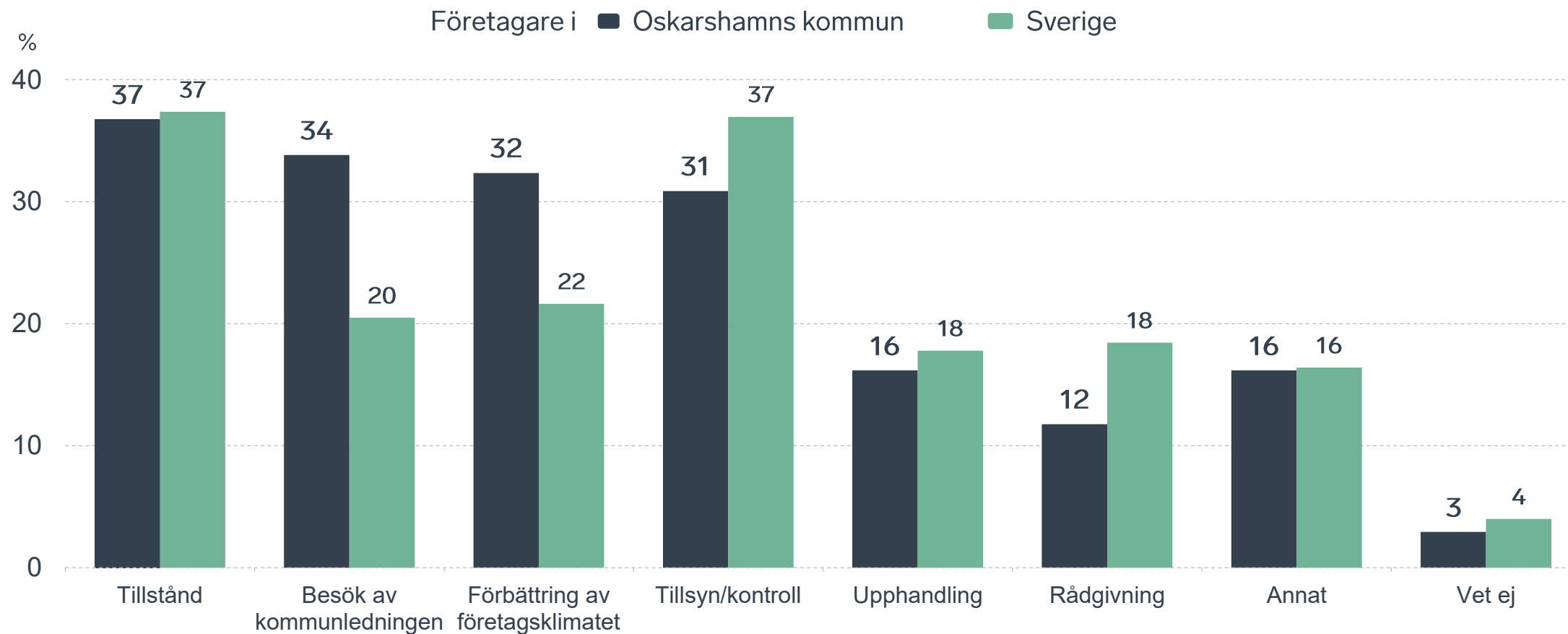
av företagen har haft **kontakt med kommunen** det senaste året.



Kontakter med kommunen senaste året

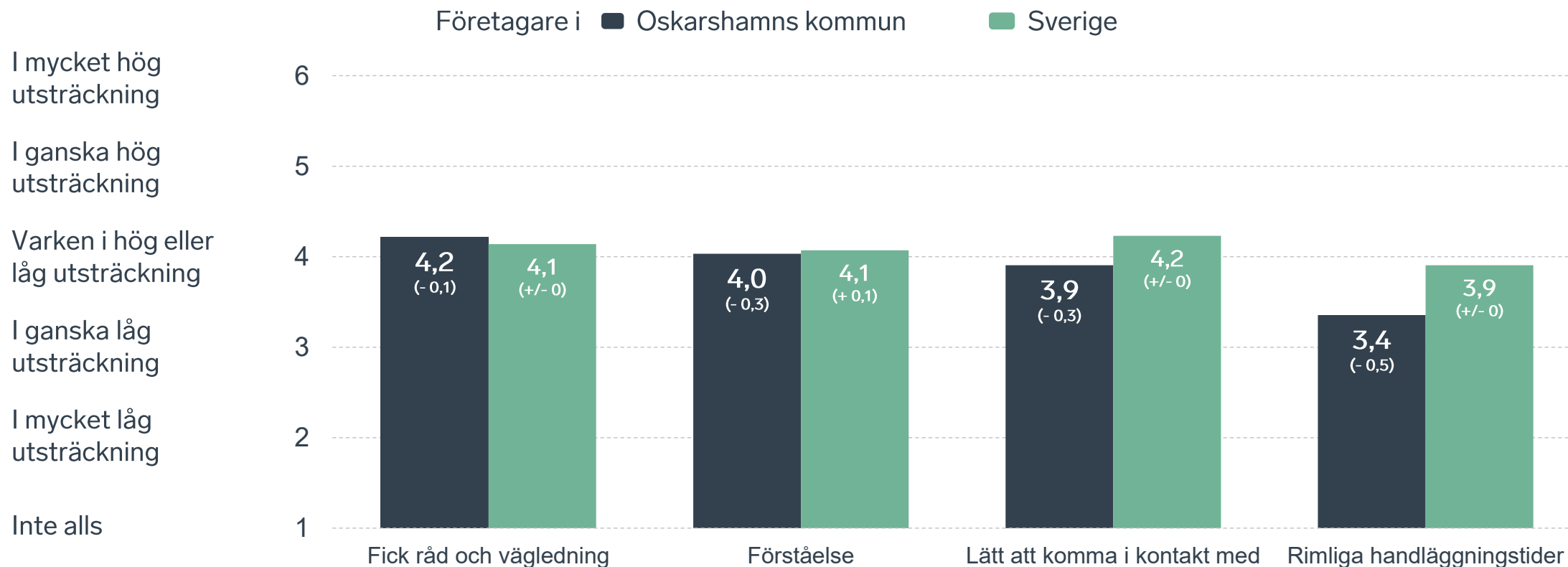


Det här gällde kontakten med kommunen



Bas: Företag som uppger att de haft kontakt med kommunen.

Så fungerar kontakten om tillstånd, tillsyn och kontroll



Bas: Företag som uppger att de haft kontakt med kommunen angående tillståndsgivning, tillsyn eller kontroll det senaste året

Alla enkätfrågor för Oskarshamns kommun

Enkätfråga	Företagens betyg 2026	Jämfört med företagens betyg 2025	Jämfört med 5 år	Jämfört med Sverige
Sammanfattande omdöme	3,1	+ 0,1	- 0,1	- 0,4
Påverkan av brottslighet/otrygghet*	4,0	+ 0,4	+ 0,2	+/- 0
Skolans samarbete med de lokala företagen**	3,4	+ 0,2	+ 0,2	+ 0,1
Konkurrens från kommunens verksamheter*	3,3	+ 0,3	+ 0,1	- 0,4
Kommunpolitikernas attityder	3,3	+ 0,2	+ 0,3	- 0,2
Kommunens service och bemötande	3,2	- 0,1	+/- 0	- 0,2
Tjänstepersoners attityder	3,1	+/- 0	+ 0,1	- 0,2
Dialog med kommunen i viktiga frågor för företagen**	3,0	+ 0,1	+/- 0	- 0,2
Det lokala vägnätets framkomlighet och underhåll	2,9	+ 0,2	-	- 0,5
Kommunens information i frågor som berör företaget**	2,8	- 0,1	- 0,2	- 0,3
Upphandling	2,5	- 0,1	- 0,3	- 0,3
Tillgång till relevant kompetens	2,5	+/- 0	- 0,1	- 0,5
Infrastrukturen till och från kommunen	2,4	+ 0,1	-	- 1,1

Företagarnas betyg sätts på skalan: 1 = Dåligt 2 = Inte helt godtagbart 3 = Godtagbart 4 = Bra 5 = Mycket bra 6 = Utmärkt

*Skala: 1 = I mycket hög utsträckning 2 = I ganska hög utsträckning 3 = I varken hög eller låg utsträckning 4 = I ganska liten utsträckning 5 = I mycket liten utsträckning 6 = Inte alls

** Innan 2025 var svarsalternativen "Skolans kontakt med det lokala näringslivet", "Dialog mellan företag och kommunens beslutsfattare" respektive "Kommunens information till företagen"

Alla enkätfrågor för Oskarshamns kommun

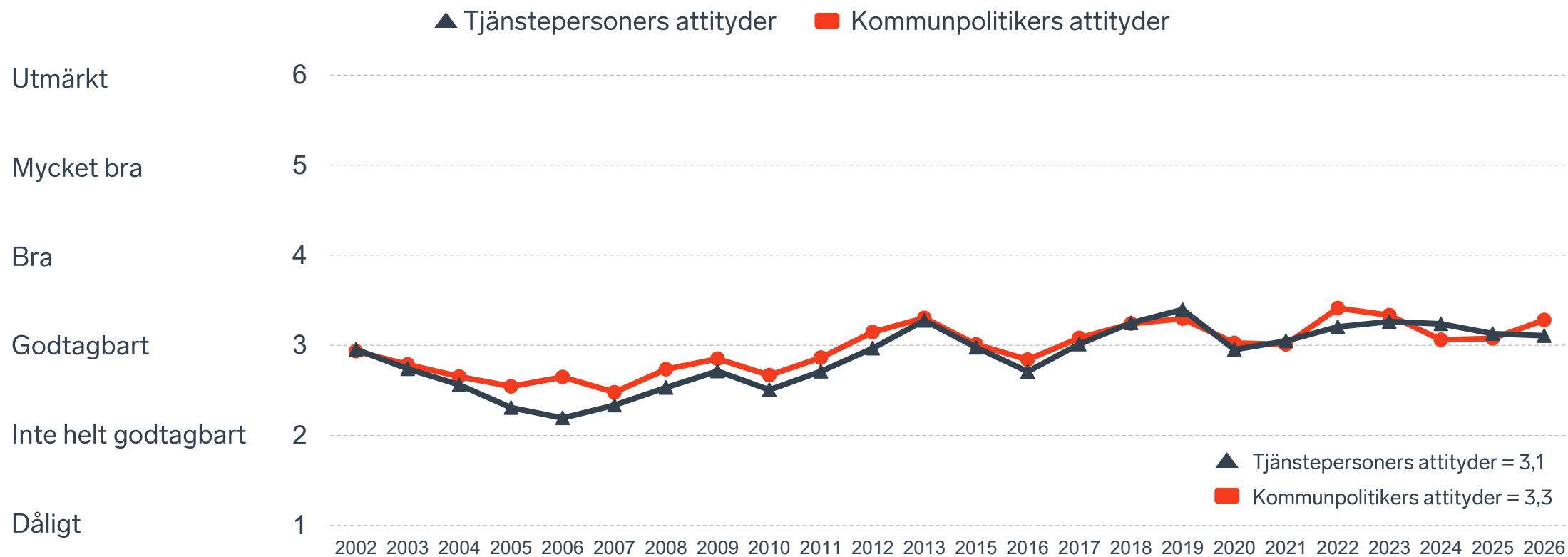
Enkätfråga	Företagens betyg 2026	Jämfört med företagens betyg 2025	Rankingplacering 2026	Förändring ranking från 2025
Total Rank	-	-	262	- 4
Sammanfattande omdöme	3,1	+ 0,1	260	- 4
Påverkan av brottslighet/otrygghet*	4,0	+ 0,4	162	+ 66
Skolans samarbete med de lokala företagen**	3,4	+ 0,2	-	-
Konkurrens från kommunens verksamheter*	3,3	+ 0,3	252	+ 31
Kommunpolitikernas attityder	3,3	+ 0,2	195	+ 21
Kommunens service och bemötande	3,2	- 0,1	198	- 49
Tjänstepersoners attityder	3,1	+/- 0	215	- 21
Dialog med kommunen i viktiga frågor för företagen**	3,0	+ 0,1	212	+ 7
Det lokala vägnätets framkomlighet och underhåll	2,9	+ 0,2	259	+ 16
Kommunens information i frågor som berör företaget**	2,8	- 0,1	246	- 55
Upphandling	2,5	- 0,1	227	- 23
Tillgång till relevant kompetens	2,5	+/- 0	270	- 1
Infrastrukturen till och från kommunen	2,4	+ 0,1	-	-

Företagarnas betyg sätts på skalan: 1 = Dåligt 2 = Inte helt godtagbart 3 = Godtagbart 4 = Bra 5 = Mycket bra 6 = Utmärkt

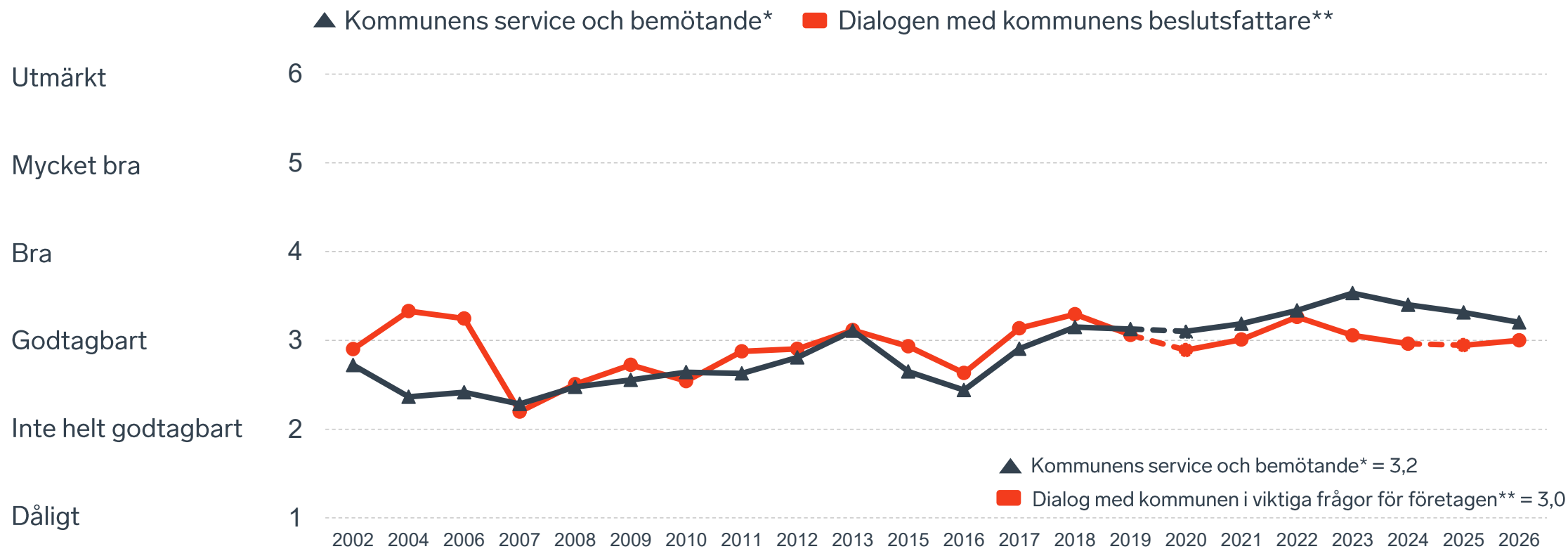
*Skala: 1 = I mycket hög utsträckning 2 = I ganska hög utsträckning 3 = I varken hög eller låg utsträckning 4 = I ganska liten utsträckning 5 = I mycket liten utsträckning 6 = Inte alls

** Innan 2025 var svarsalternativen "Skolans kontakt med det lokala näringslivet", "Dialog mellan företag och kommunens beslutsfattare" respektive "Kommunens information till företagen"

Kommunens attityder till företagande



Kommunens service och dialog



*Frågan omformulerades 2020

** Frågan omformulerades 2020 och 2025

13 %

av företagen upplever att
brottslighet och otrygghet
påverkar dem negativt.

POLISAVSPÄRRAT
POLICE - DO NOT CROSS

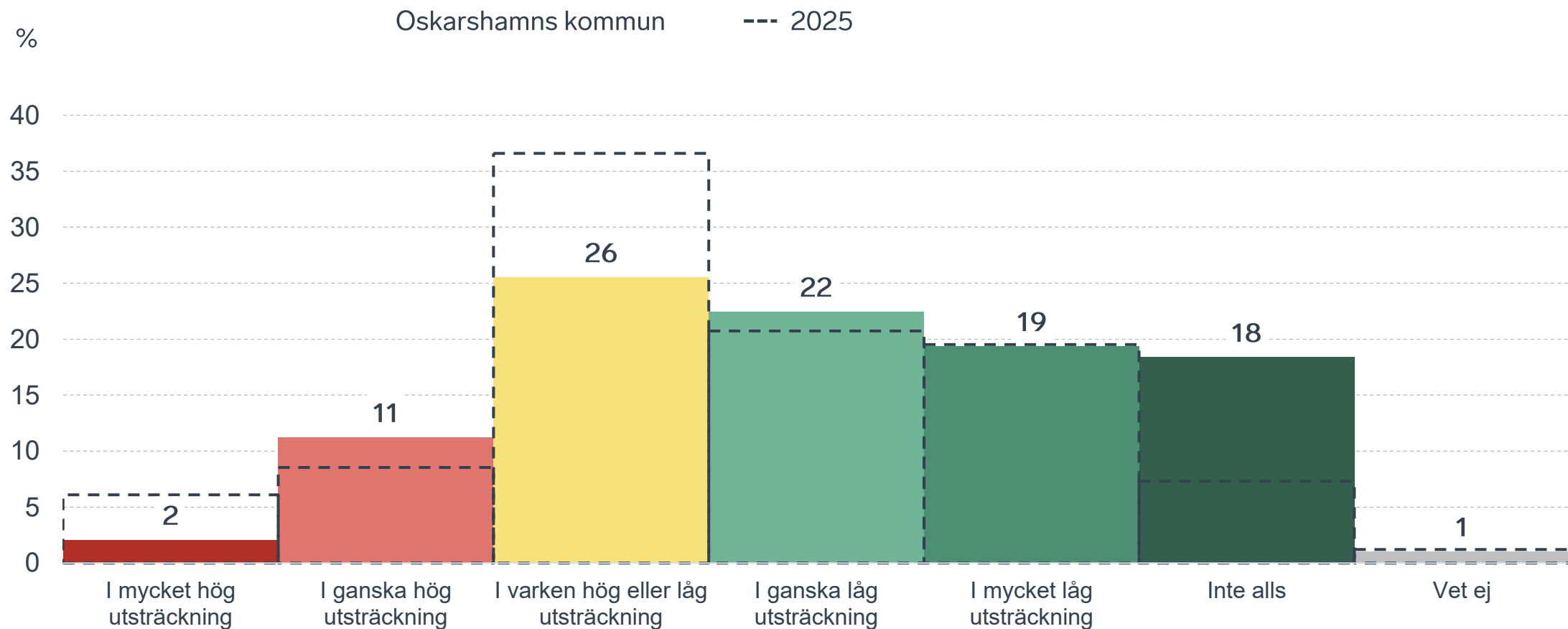
POLISAVSPÄRRAT
POLICE - DO NOT CROSS

POLISAVSPÄRRAT
POLICE - DO NOT CROSS

POLISAVSPÄRRAT
POLICE - DO NOT CROSS

Påverkan av brottslighet/otrygghet

Fördelat på olika svarsalternativ, 2026 samt 2025

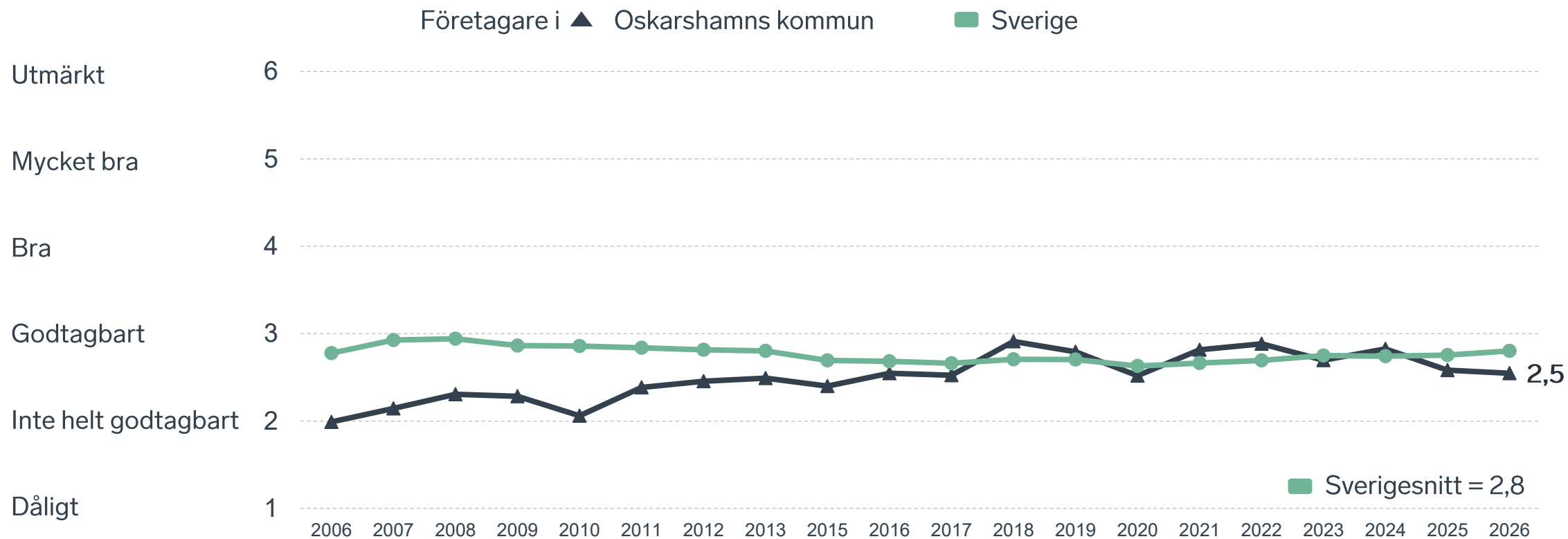


34 %

av företagen
upplever att
**kommunens
upphandling**
är bristfällig.

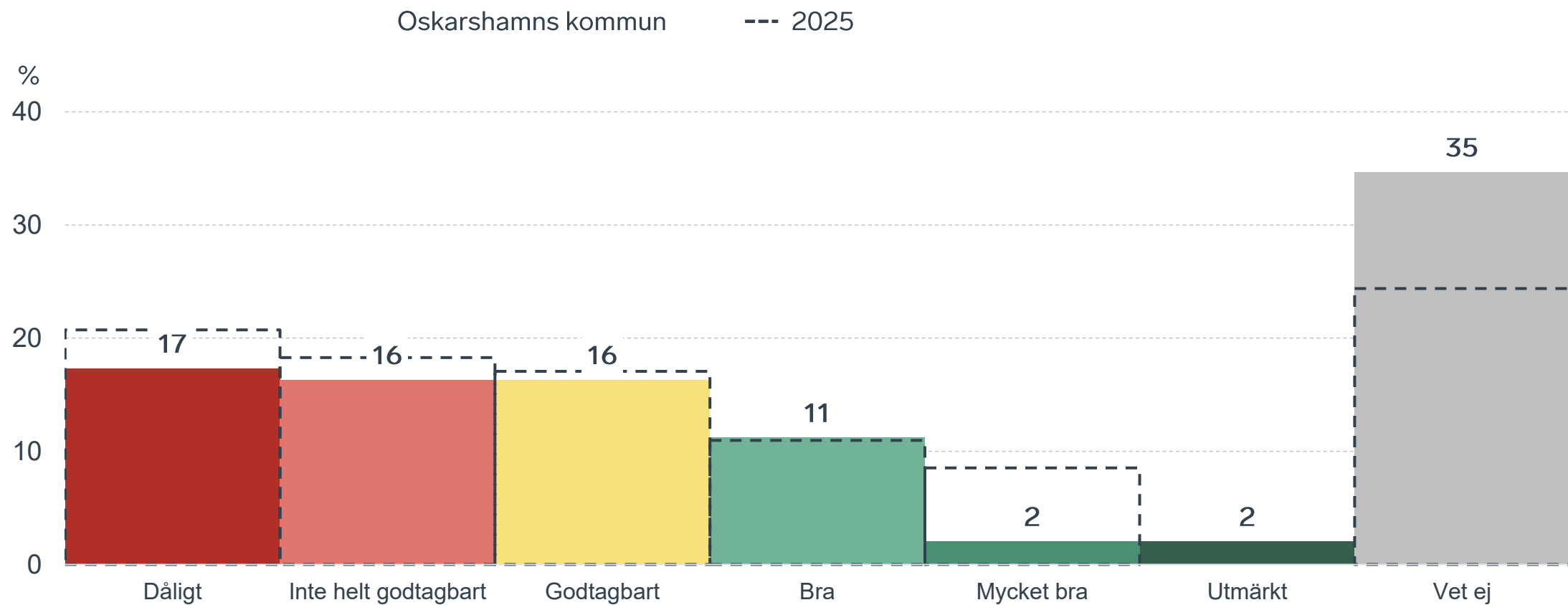


Kommunens upphandling



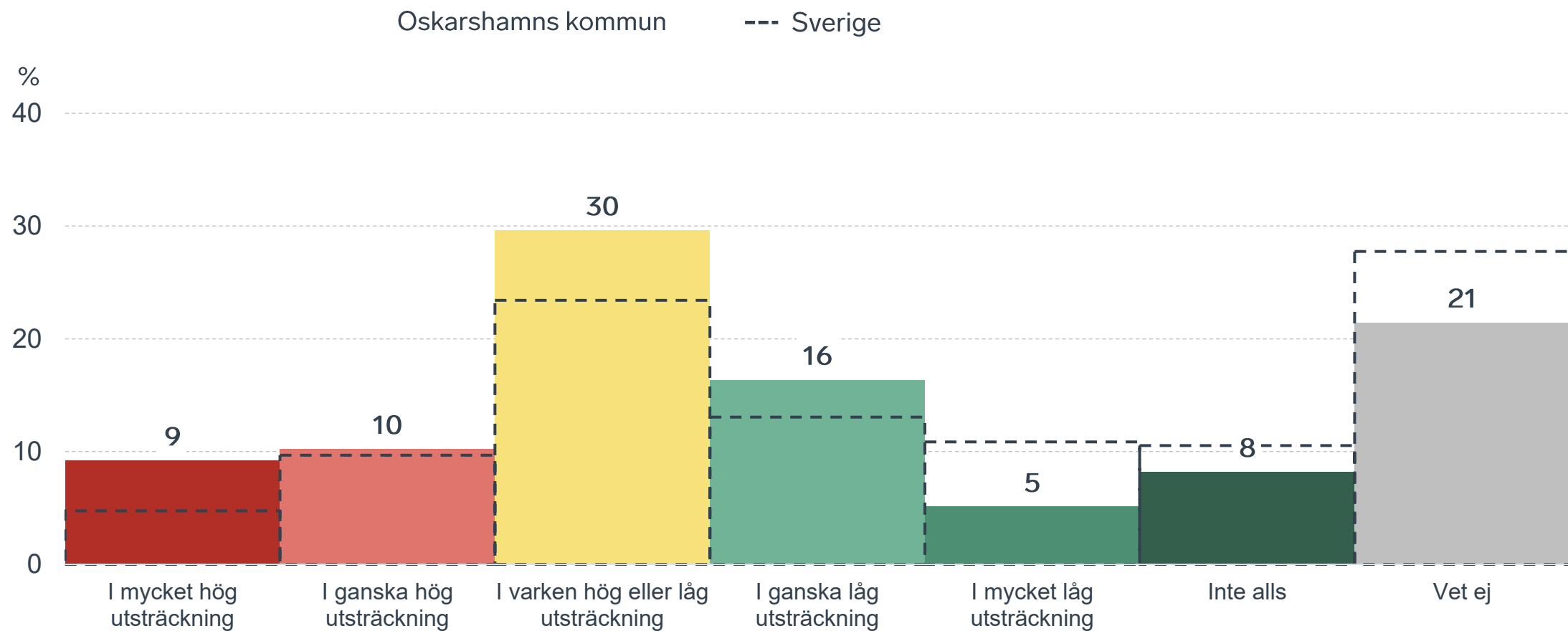
Kommunens upphandling

Fördelat på olika svarsalternativ, 2026 samt 2025



Konkurrens från kommunens verksamheter

Kommunen jämfört med Sverigesnittet

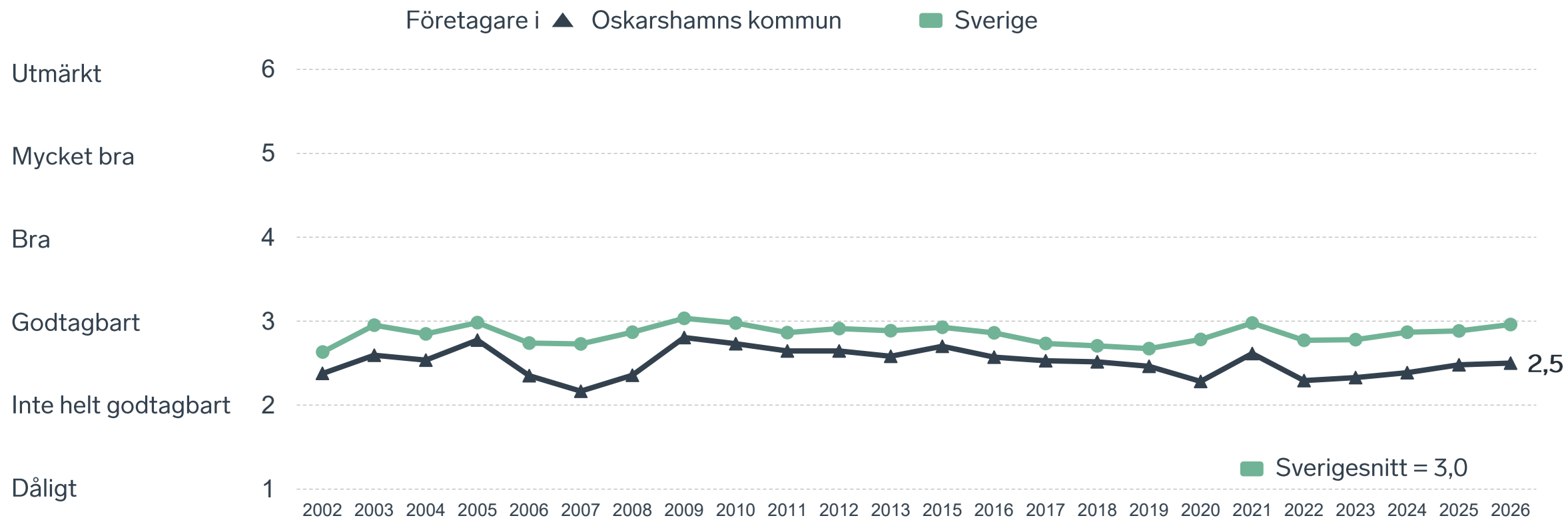




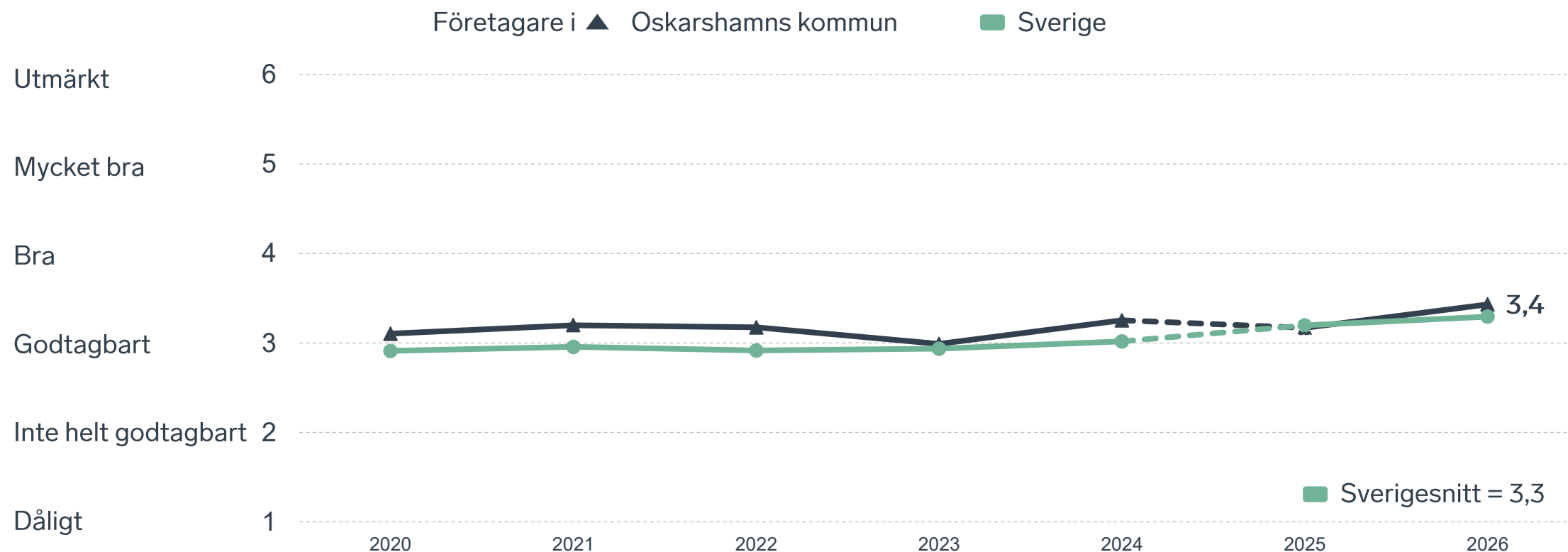
51 %

av företagen upplever att **kompetensförsörjningen** fungerar dåligt eller inte helt godtagbart.

Tillgång till medarbetare med relevant kompetens



Skolans samarbete med de lokala företagen



Not: Frågan omformulerades 2025

Så kan företagsklimatet förbättras

Företagens högst prioriterade åtgärder

- 1** Bättre förståelse för företagande hos kommunens beslutsfattare (51 %)
- 2** Bättre dialog mellan kommunen och företagen (46 %)
- 3** Kortare handläggningstider (45 %)
- 4** Förbättra det lokala vägnätet (41 %)
- 5** Fler som går en yrkesutbildning (37 %)



 } 5 JAN - 31 MARS 2026
Enkätundersökning


 28 MAJ 2026

 } Enkät- och ranking-
resultatet släpps



 } Dialoger som pågår
under hela året



Enkät + statistik = ranking.

Varje år mäter Svenskt Näringsliv drygt 30 000 företags upplevelser av att driva företag i sina respektive kommuner. Svaren från enkäten ger en bild av hur företagsklimatet uppfattas av företagen. Dessa räknas samman med fem statistikfaktorer till en ranking som gör det möjligt att jämföra Sveriges 290 kommuner.

www.foretagsklimat.se



Rankingens olika delar



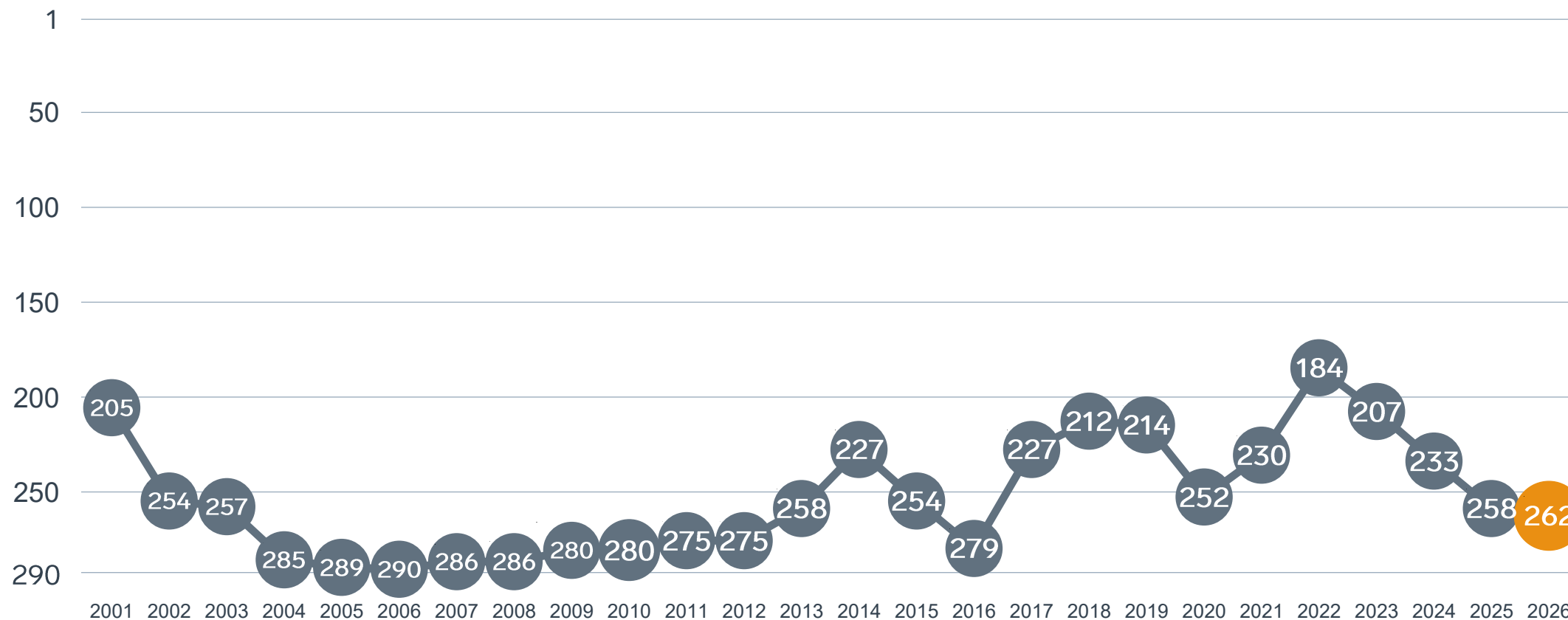
Enkät svar

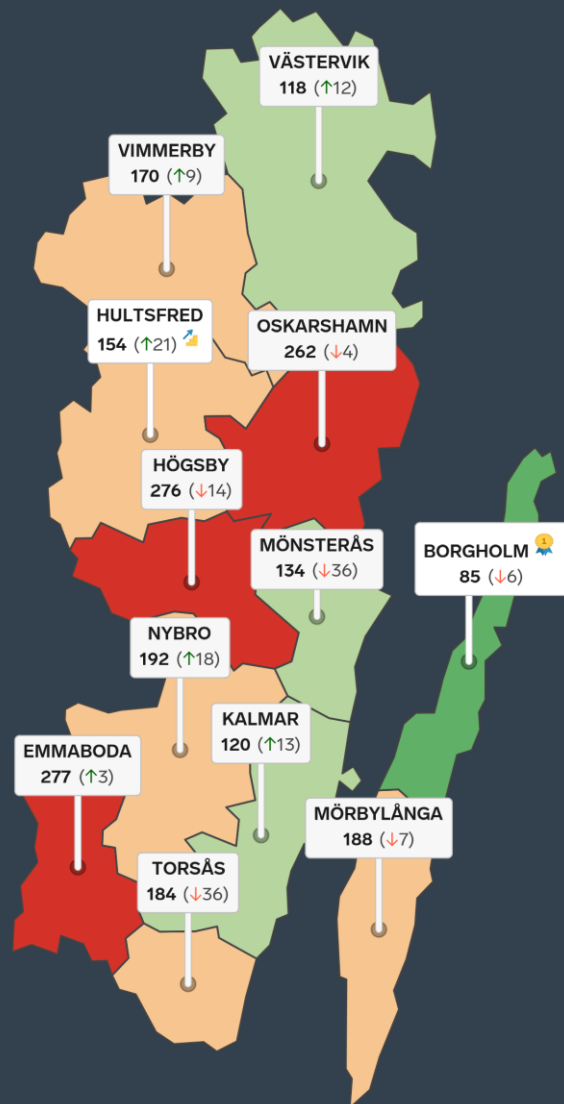
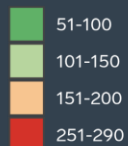
1. Sammanfattande omdöme (1/3)
- 2a. Kommunens service och bemötande (1/9)
- 2b. Tillgång till medarbetare med relevant kompetens (1/18)
- 2c. Kommunala politikernas attityder (1/36)
- 2d. Tjänstepersoners attityder (1/36)
- 2e. Kommunens upphandling (1/54)
- 2f. Konkurrens från kommunens verksamheter (1/54)
- 2g. Negativ påverkan av brottslighet/otrygghet (1/54)
- 2h. Lokala vägnätets framkomlighet och underhåll (1/54)
- 2i. Kommunens information till företagen (1/54)
- 2j. Dialog med kommunens beslutsfattare (1/54)

Statistikfaktorer (från SCB)

- 3a. Marknadsförsörjning 2025 (1/15)
- 3b. Kommunalskatt 2026 (1/15)
- 3c. Inköp från externa leverantörer 2024 (1/15)
- 3d. Jobb i kommunen 2024 (1/15)
- 3e. Andel företagare 2025 (1/15)

Rankingutveckling Oskarshamns kommun





Alla kommuner i Kalmar län

- 1 Bästa kommun: Borgholm
- Största förbättring: Hultsfred
- 5 Största förbättring på fem år: Mörbylånga

Alla kommuner i Kalmar län

Kommun	Ranking 2026	Förändring från 2025
Borgholm	85	↘ 6
Västervik	118	↗ 12
Kalmar	120	↗ 13
Mönsterås	134	↘ 36
Hultsfred	154	↗ 21
Vimmerby	170	↗ 9
Torsås	184	↘ 36
Mörbylånga	188	↘ 7
Nybro	192	↗ 18
Oskarshamn	262	↘ 4
Högsby	276	↘ 14
Emmaboda	277	↗ 3

Alla kommuner i Kalmar län

Kommun	Ranking 2026	Förändring från 2025	Kommungrupp	Ranking i kommungrupp	Bästa kommun i kommungrupp
Borgholm	85	↘ 6	9	6 (av 21)	Båstad
Västervik	118	↗ 12	6	10 (av 27)	Falkenberg
Kalmar	120	↗ 13	3	4 (av 23)	Trollhättan
Mönsterås	134	↘ 36	7	26 (av 51)	Vårgårda
Hultsfred	154	↗ 21	7	30 (av 51)	Vårgårda
Vimmerby	170	↗ 9	8	17 (av 35)	Säffle
Torsås	184	↘ 36	4	43 (av 63)	Höganäs
Mörbylånga	188	↘ 7	4	45 (av 63)	Höganäs
Nybro	192	↗ 18	5	14 (av 24)	Munkfors
Oskarshamn	262	↘ 4	6	24 (av 27)	Falkenberg
Högsby	276	↘ 14	7	47 (av 51)	Vårgårda
Emmaboda	277	↗ 3	7	48 (av 51)	Vårgårda

Alla enkätfrågor

Oskarshamns kommun

Enkätfråga	2017	2018	2019	2020	2021	2022	2023	2024	2025	2026	Förändring
Sammanfattande omdöme	193	180	191	234	216	161	198	233	256	260	↘ 4
Påverkan av brottslighet/otrygghet	-	-	-	174	156	184	224	222	228	162	↗ 66
Kommunala politikernas attityder	211	192	174	196	204	116	150	213	216	195	↗ 21
Kommunens service och bemötande	192	121	136	165	161	111	83	120	149	198	↘ 49
Dialogen med kommunen	-	-	-	158	133	79	138	169	219	212	↗ 7
Tjänstepersoners attityder	212	156	122	181	171	145	137	150	194	215	↘ 21
Upphandling	-	-	-	188	95	89	159	130	204	227	↘ 23
Information till företagen	-	-	-	216	156	98	129	210	191	246	↘ 55
Konkurrens från kommunens verksamheter	221	257	239	276	275	277	271	274	283	252	↗ 31
Lokala vägnätets framkomlighet och underhåll*	-	-	-	-	-	-	-	-	275	259	↗ 16
Tillgång till relevant kompetens	236	226	238	277	260	278	276	277	269	270	↘ 1

Alla statistikfaktorer

Oskarshamns kommun

Faktor	2017	2018	2019	2020	2021	2022	2023	2024	2025	2026	Förändring
Jobb i kommunen	-	-	-	18	20	27	24	27	27	26	↗ 1
Marknadsförsörjning	67	75	82	94	103	94	96	96	96	89	↗ 7
Kommunalskatt	206	204	188	241	240	248	248	242	225	224	↗ 1
Inköp från externa leverantörer	270	279	281	277	265	264	255	243	264	245	↗ 19
Andel företagare*	-	-	-	-	-	-	-	-	278	278	↔ 0

* Ny rankinggrundande variabel 2025, ersätter Företagsamhet.



Lokalt
företagsklimat

Svenskt Näringsliv Kalmar län

Regionchef: Ulrica Bennesved
ulrica.bennesved@svensktnaringsliv.se

LÄS MER PÅ FORETAGSKLIMAT.SE



SVENSKT NÄRINGSLIV

Alla enkätfrågor

Företagare i Oskarshamns kommun

Enkätfråga	Företagare i kommunen	Företagare i länet	Företagare i Sverige
Sammanfattande omdöme	3,1	3,4	3,5
Påverkan av brottslighet/otrygghet*	4,0	4,1	4,0
Skolans samarbete med de lokala företagen**	3,4	3,3	3,3
Konkurrens från kommunens verksamheter*	3,3	3,5	3,7
Kommunpolitikernas attityder	3,3	3,5	3,5
Kommunens service och bemötande	3,2	3,5	3,4
Tjänstepersoners attityder	3,1	3,4	3,3
Dialog med kommunen i viktiga frågor för företagen**	3,0	3,3	3,2
Det lokala vägnätets framkomlighet och underhåll	2,9	3,2	3,4
Kommunens information i frågor som berör företaget**	2,8	3,2	3,1
Upphandling	2,5	2,8	2,8
Tillgång till relevant kompetens	2,5	2,8	3,0
Infrastrukturen till och från kommunen	2,4	3,0	3,5

Företagarnas betyg sätts på skalan: 1 = Dåligt 2 = Inte helt godtagbart 3 = Godtagbart 4 = Bra 5 = Mycket bra 6 = Utmärkt

*Skala: 1 = I mycket hög utsträckning 2 = I ganska hög utsträckning 3 = I varken hög eller låg utsträckning 4 = I ganska liten utsträckning 5 = I mycket liten utsträckning 6 = Inte alls

** Innan 2025 var svarsalternativen ”Skolans kontakt med det lokala näringslivet”, ”Dialog mellan företag och kommunens beslutsfattare” respektive ”Kommunens information till företagen”

Alla enkätfrågor

Företagare i Oskarshamns kommun

Enkätfråga	2017	2018	2019	2020	2021	2022	2023	2024	2025	2026
Sammanfattande omdöme	3,2	3,3	3,2	3,1	3,2	3,4	3,3	3,1	3,0	3,1
Påverkan av brottslighet/otrygghet*	-	-	-	3,5	3,8	3,7	3,6	3,6	3,6	4,0
Skolans samarbete med de lokala företagen**	3,7	3,6	3,8	3,1	3,2	3,2	3,0	3,3	3,2	3,4
Konkurrens från kommunens verksamheter*	3,6	3,5	3,6	3,1	3,2	3,1	3,3	3,2	3,0	3,3
Kommunpolitikens attityder	3,1	3,2	3,3	3,0	3,0	3,4	3,3	3,1	3,1	3,3
Kommunens service och bemötande	2,9	3,2	3,1	3,1	3,2	3,3	3,5	3,4	3,3	3,2
Tjänstepersoner attityder	3,0	3,2	3,4	3,0	3,0	3,2	3,3	3,2	3,1	3,1
Dialog med kommunen i viktiga frågor för företagen**	3,1	3,3	3,1	2,9	3,0	3,3	3,1	3,0	2,9	3,0
Det lokala vägnätets framkomlighet och underhåll	-	-	-	-	-	-	-	-	2,7	2,9
Kommunens information i frågor som berör företaget**	2,9	3,0	3,0	2,7	3,0	3,2	3,1	2,9	2,9	2,8
Upphandling	2,5	2,9	2,8	2,5	2,8	2,9	2,7	2,8	2,6	2,5
Tillgång till relevant kompetens	2,5	2,5	2,5	2,3	2,6	2,3	2,3	2,4	2,5	2,5
Infrastrukturen till och från kommunen	-	-	-	-	-	-	-	-	2,3	2,4

Företagarnas betyg sätts på skalan: 1 = Dåligt 2 = Inte helt godtagbart 3 = Godtagbart 4 = Bra 5 = Mycket bra 6 = Utmärkt

*Skala: 1 = I mycket hög utsträckning 2 = I ganska hög utsträckning 3 = I varken hög eller låg utsträckning 4 = I ganska liten utsträckning 5 = I mycket liten utsträckning 6 = Inte alls

** Innan 2025 var svarsalternativen "Skolans kontakt med det lokala näringslivet", "Dialog mellan företag och kommunens beslutsfattare" respektive "Kommunens information till företagen"

Statistik

Oskarshamns kommun

Variabel	Oskarshamns kommun	Sverigesnitt
Folkmängd 2025 (förändring treårsbasis %)*	26 762 (-0,98 %)	36 620* (0,8 %)
Flyttnetto 2025 (län, övriga Sverige, utlandet)	-10 / -45 / 4	- / - / -
Andel högskoleutbildade 2025 (%)	30	41
Arbetslöshet 2025 (%)	5,9	6,9
Antal företag	2598	4666
Antal företag med minst en anställd	825	1152
Antal anställda i privata företag	10305	12853
Ung Företagsamhet 2025/2026 (%)	45	37
Marknadsförsörjning 2025 (%)	52	56
Entreprenader 2025 (%)	4,9	15,1
Kommunalskatt 2026	34,2	32,4
LFK-ranking 2026	262 (-4)	- (-)
Bästa placering i LFK-rankingen	184	-

* Median för Sverige 16 237