



Lokalt
företagsklimat



Företagsklimatet i Orsa kommun 2026

Om undersökningen i Orsa kommun



Antal enkäter: 200
 Antal svarande företag: 89
 Svarsfrekvens: 46 %

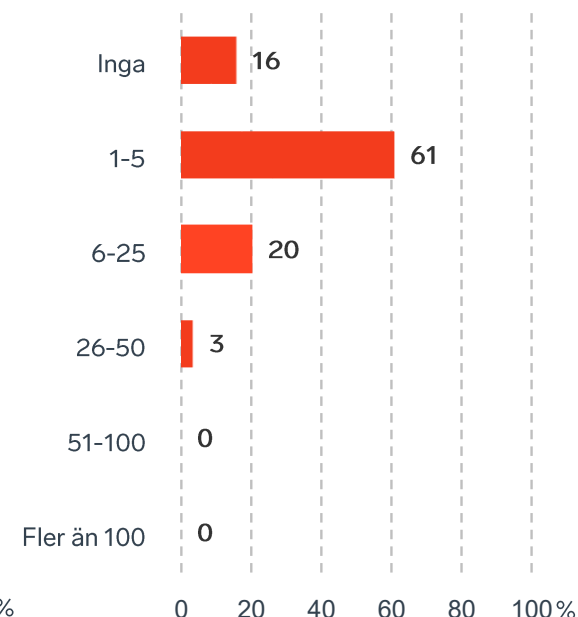


Andel medlemsföretag bland svarande: 29 %

Branschtillhörighet hos svarande företag



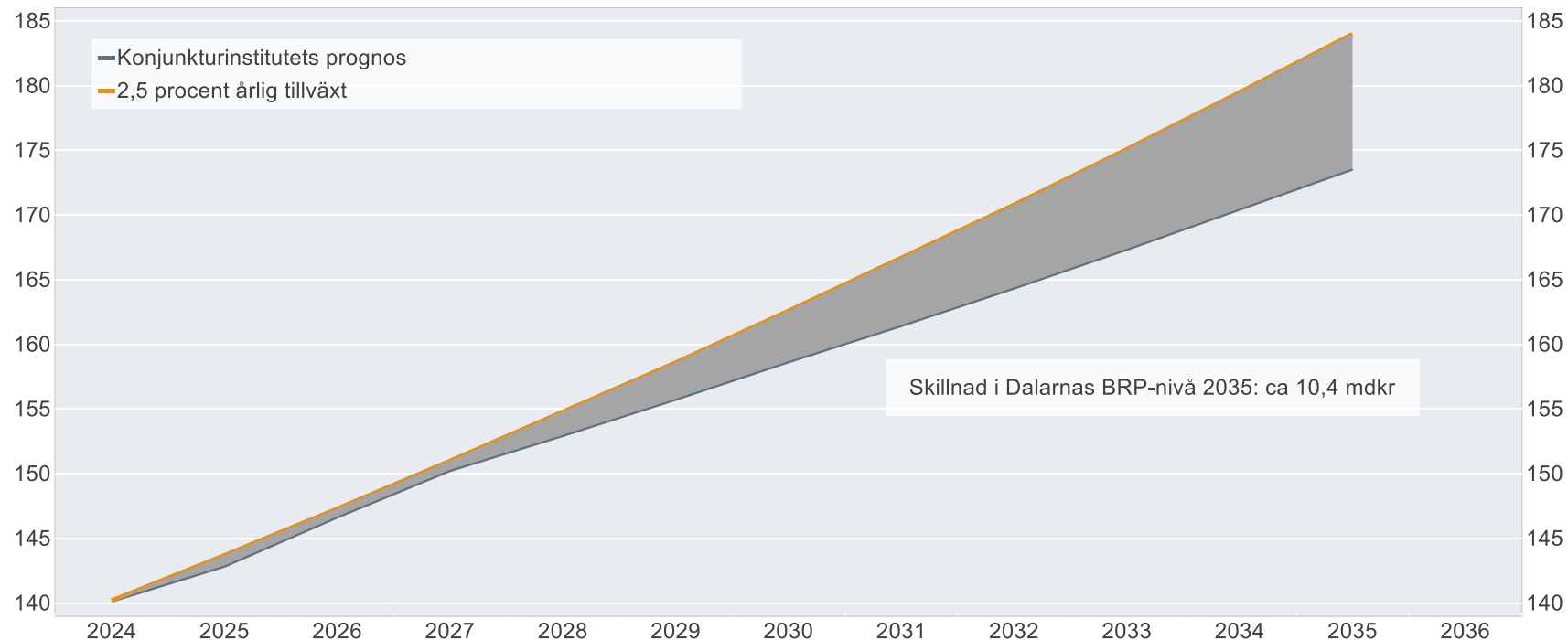
Antal anställda bland svarande företag



Ökat välstånd i Dalarnas län om tillväxten är 2,5%

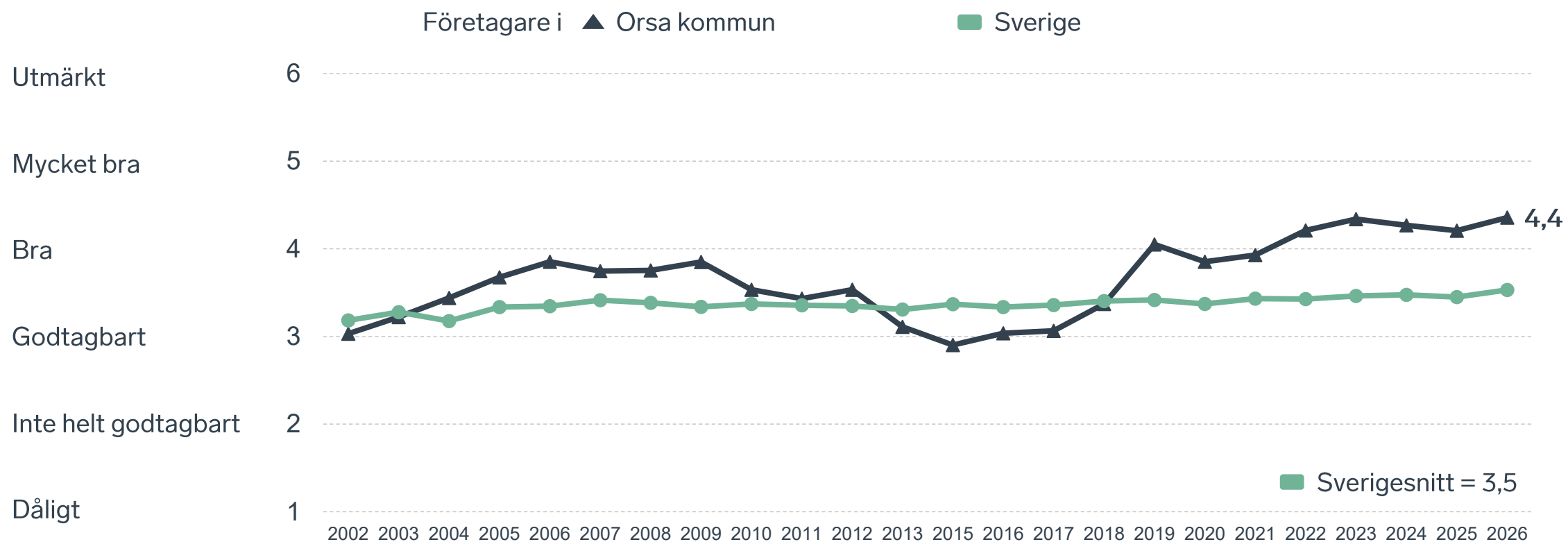
BRP-utvecklingen vid 2,5 procents årlig tillväxt jämfört med Konjunkturinstitutets prognos

Miljarder svenska kronor i 2024 års prisnivå

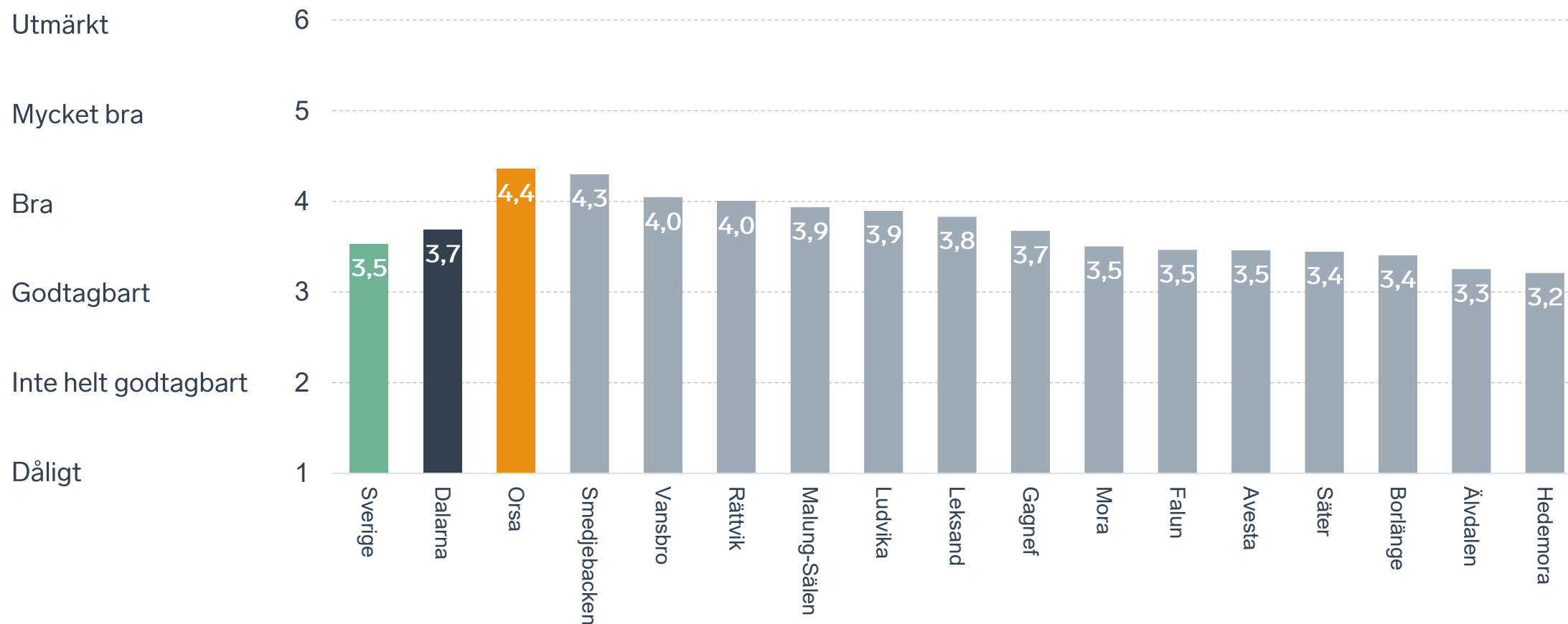


Anm.: Konjunkturinstitutets prognos från i mars 2025.
Källor: Svenskt Näringsliv, Konjunkturinstitutet och SCB.

Sammanfattande omdöme på företagsklimatet i kommunen

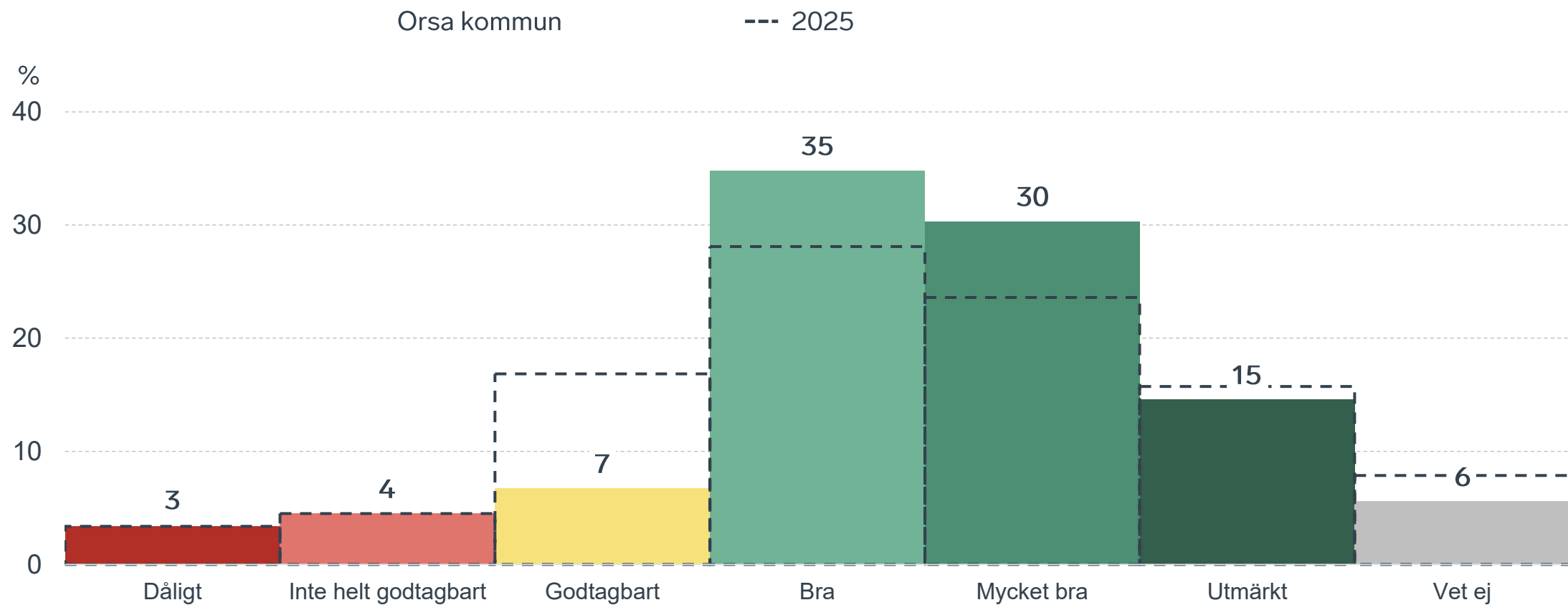


Sammanfattande omdöme på företagsklimatet i kommunen Dalarna



Sammanfattande omdöme på företagsklimatet i kommunen

Fördelat på olika svarsalternativ, 2026 samt 2025

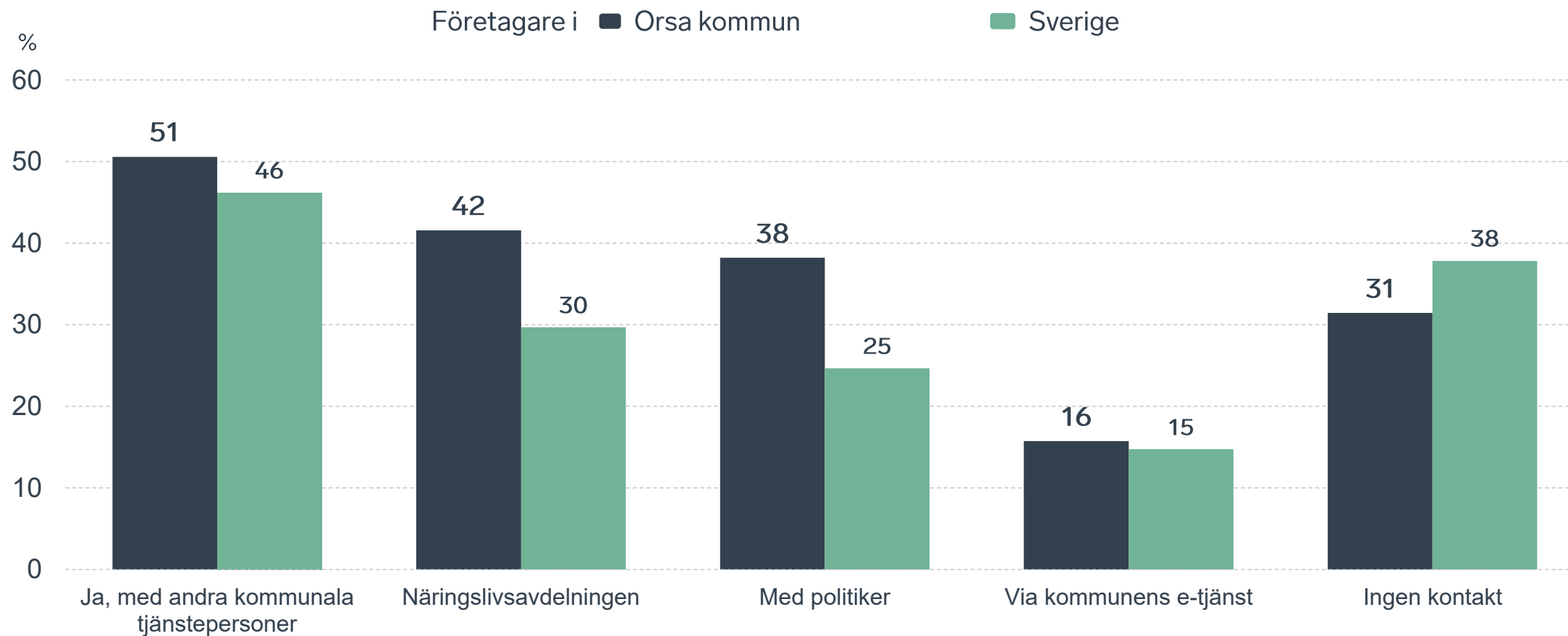


69 %

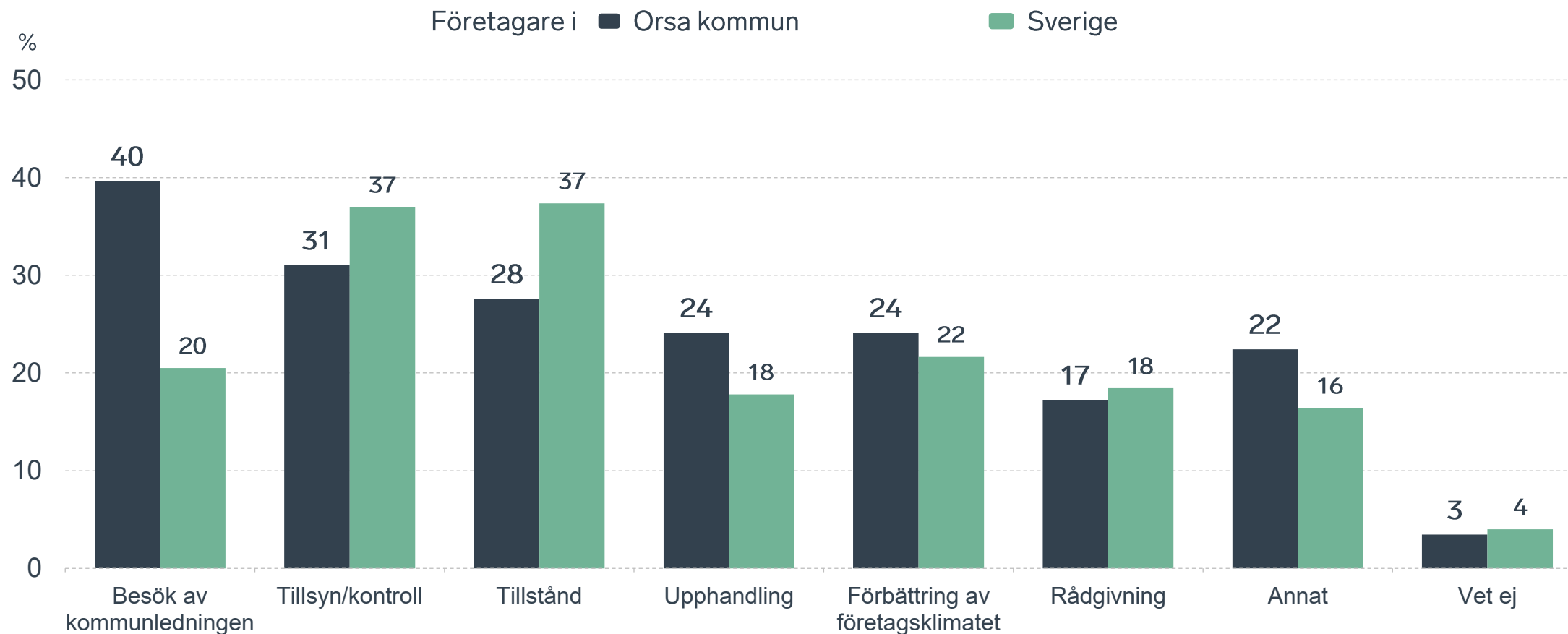
av företagen har haft **kontakt med kommunen** det senaste året.



Kontakter med kommunen senaste året

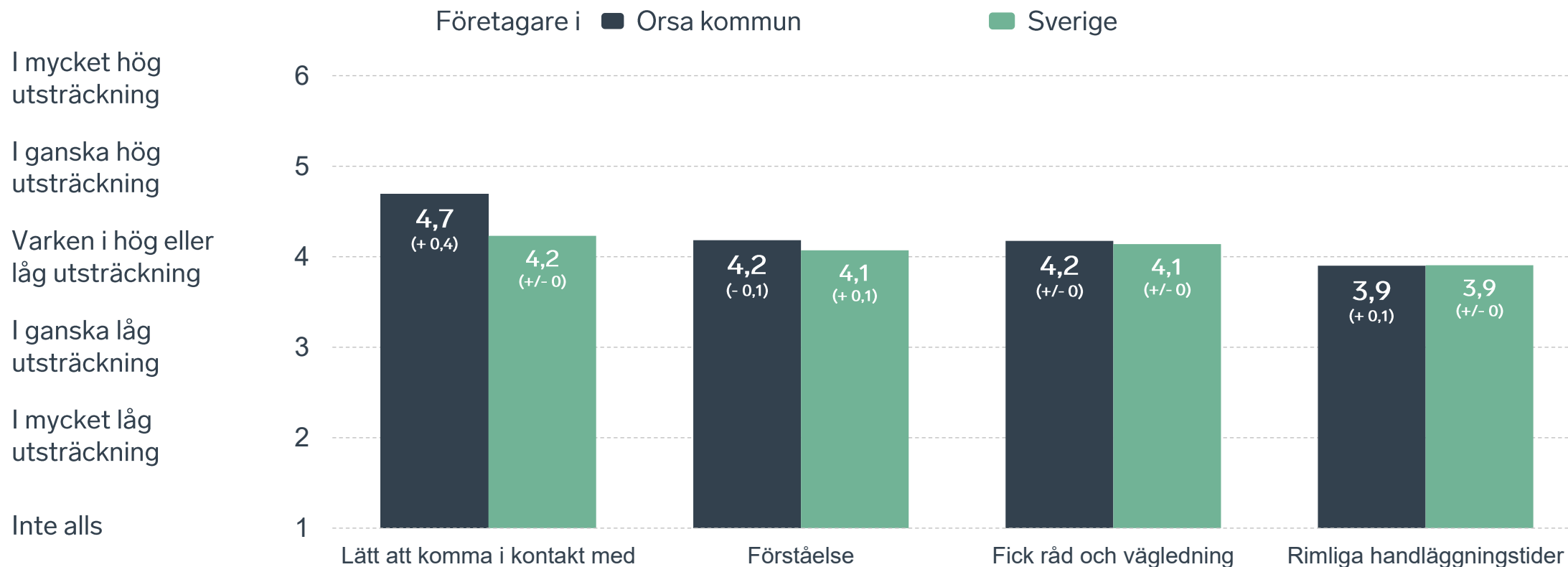


Det här gällde kontakten med kommunen



Bas: Företag som uppger att de haft kontakt med kommunen.

Så fungerar kontakten om tillstånd, tillsyn och kontroll



Bas: Företag som uppger att de haft kontakt med kommunen angående tillståndsgivning, tillsyn eller kontroll det senaste året

Alla enkätfrågor för Orsa kommun

Enkätfråga	Företagens betyg 2026	Jämfört med företagens betyg 2025	Jämfört med 5 år	Jämfört med Sverige
Sammanfattande omdöme	4,4	+ 0,2	+ 0,5	+ 0,9
Kommunpolitikens attityder	4,5	+ 0,2	+ 0,5	+ 1,0
Påverkan av brottslighet/otrygghet*	4,4	+/- 0	+/- 0	+ 0,4
Konkurrens från kommunens verksamheter*	4,4	+ 0,3	+/- 0	+ 0,7
Kommunens information i frågor som berör företaget**	4,3	+ 0,2	+ 0,6	+ 1,2
Tjänstepersoner attityder	4,3	+ 0,3	+ 0,6	+ 1,0
Dialog med kommunen i viktiga frågor för företagen**	4,2	+ 0,3	+ 0,5	+ 1,0
Kommunens service och bemötande	4,2	+ 0,4	+ 0,5	+ 0,8
Skolans samarbete med de lokala företagen**	3,9	+ 0,1	+ 0,6	+ 0,6
Upphandling	3,8	+ 0,7	+ 0,8	+ 1,0
Det lokala vägnätets framkomlighet och underhåll	3,4	+ 0,1	-	+/- 0
Infrastrukturen till och från kommunen	3,4	+ 0,1	-	- 0,1
Tillgång till relevant kompetens	2,8	- 0,1	- 0,1	- 0,2

Företagarnas betyg sätts på skalan: 1 = Dåligt 2 = Inte helt godtagbart 3 = Godtagbart 4 = Bra 5 = Mycket bra 6 = Utmärkt

*Skala: 1 = I mycket hög utsträckning 2 = I ganska hög utsträckning 3 = I varken hög eller låg utsträckning 4 = I ganska liten utsträckning 5 = I mycket liten utsträckning 6 = Inte alls

** Innan 2025 var svarsalternativen "Skolans kontakt med det lokala näringslivet", "Dialog mellan företag och kommunens beslutsfattare" respektive "Kommunens information till företagen"

Alla enkätfrågor för Orsa kommun

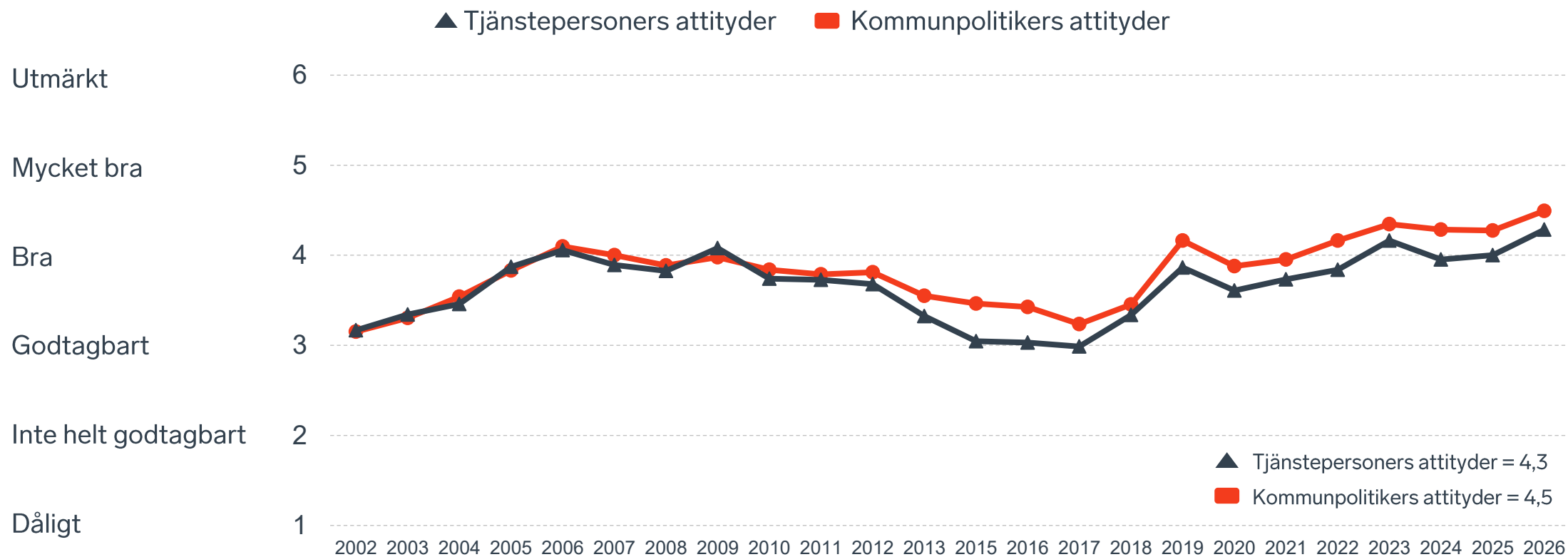
Enkätfråga	Företagens betyg 2026	Jämfört med företagens betyg 2025	Rankingplacering 2026	Förändring ranking från 2025
Total Rank	-	-	53	- 2
Sammanfattande omdöme	4,4	+ 0,2	12	+ 6
Kommunpolitikens attityder	4,5	+ 0,2	9	+ 11
Påverkan av brottslighet/otrygghet*	4,4	+/- 0	69	- 23
Konkurrens från kommunens verksamheter*	4,4	+ 0,3	11	+ 34
Kommunens information i frågor som berör företaget**	4,3	+ 0,2	5	+ 4
Tjänstepersoner attityder	4,3	+ 0,3	14	+ 10
Dialog med kommunen i viktiga frågor för företagen**	4,2	+ 0,3	7	+ 13
Kommunens service och bemötande	4,2	+ 0,4	17	+ 27
Skolans samarbete med de lokala företagen**	3,9	+ 0,1	-	-
Upphandling	3,8	+ 0,7	6	+ 50
Det lokala vägnätets framkomlighet och underhåll	3,4	+ 0,1	135	- 12
Infrastrukturen till och från kommunen	3,4	+ 0,1	-	-
Tillgång till relevant kompetens	2,8	- 0,1	192	- 51

Företagarnas betyg sätts på skalan: 1 = Dåligt 2 = Inte helt godtagbart 3 = Godtagbart 4 = Bra 5 = Mycket bra 6 = Utmärkt

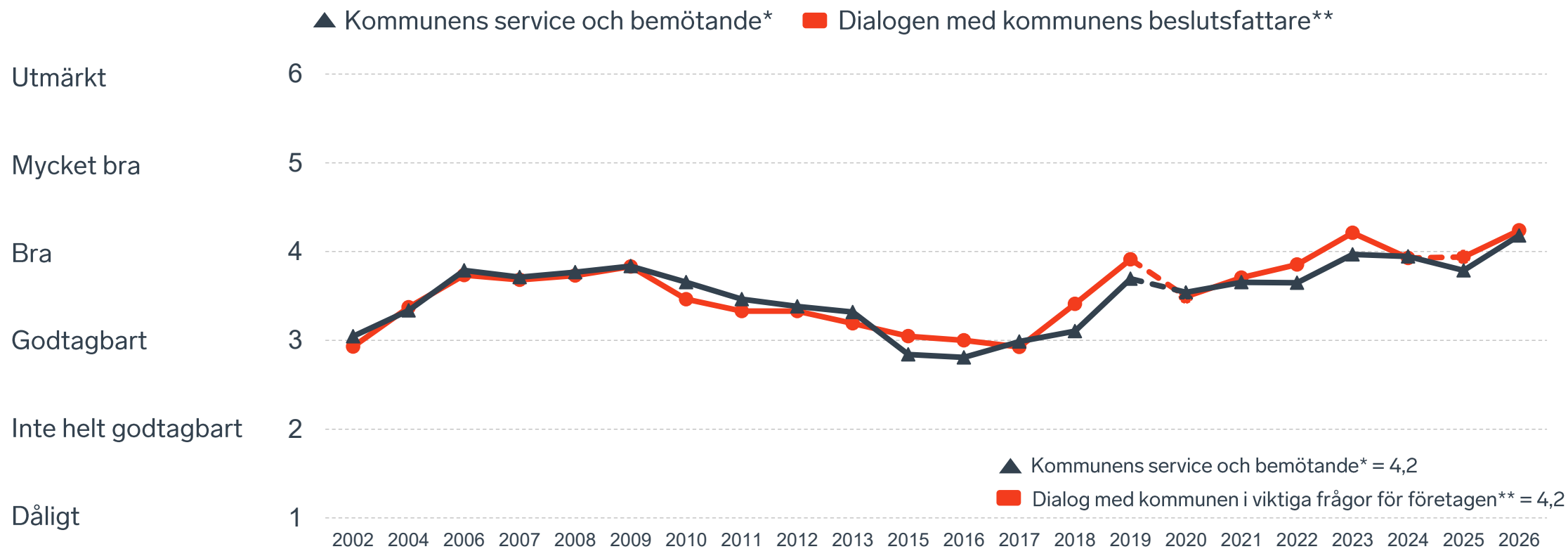
*Skala: 1 = I mycket hög utsträckning 2 = I ganska hög utsträckning 3 = I varken hög eller låg utsträckning 4 = I ganska liten utsträckning 5 = I mycket liten utsträckning 6 = Inte alls

** Innan 2025 var svarsalternativen "Skolans kontakt med det lokala näringslivet", "Dialog mellan företag och kommunens beslutsfattare" respektive "Kommunens information till företagen"

Kommunens attityder till företagande



Kommunens service och dialog



*Frågan omformulerades 2020

** Frågan omformulerades 2020 och 2025

7 %

av företagen upplever att
brottslighet och otrygghet
påverkar dem negativt.

POLISAVSPÄRRAT
POLICE - DO NOT CROSS

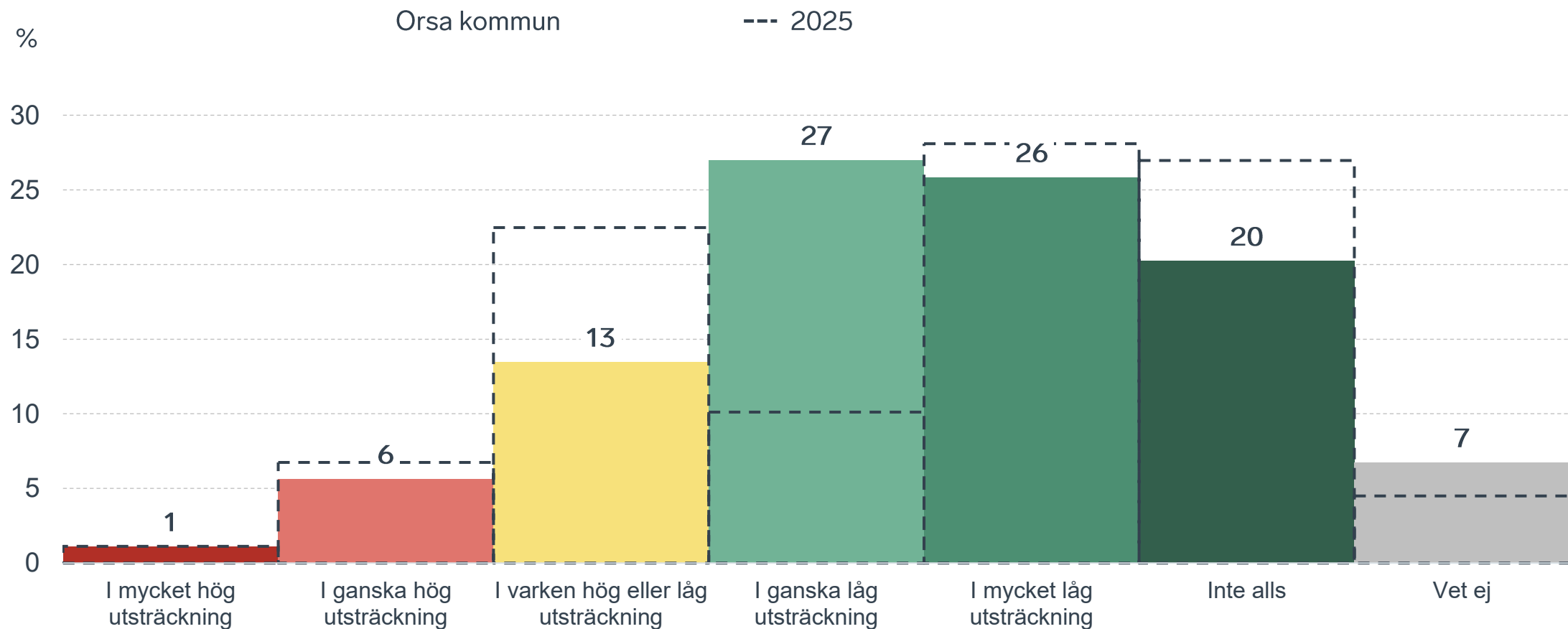
POLISAVSPÄRRAT
POLICE - DO NOT CROSS

POLISAVSPÄRRAT
POLICE - DO NOT CROSS

POLISAVSPÄRRAT
POLICE - DO NOT CROSS

Påverkan av brottslighet/otrygghet

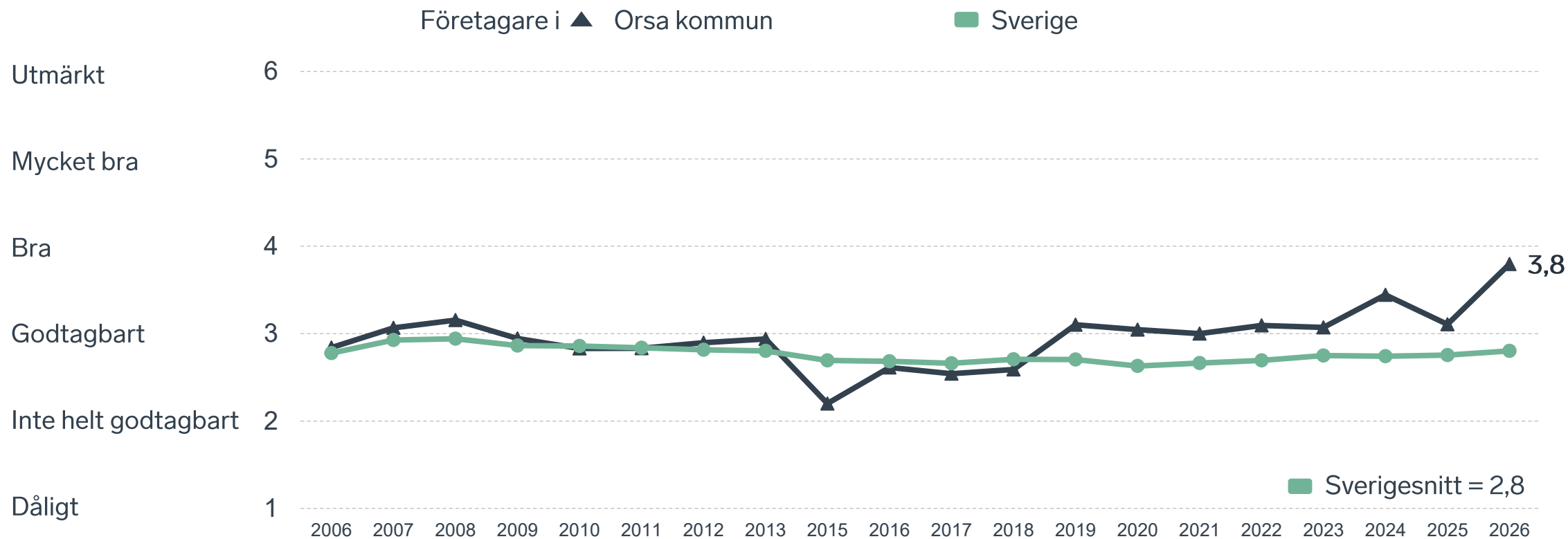
Fördelat på olika svarsalternativ, 2026 samt 2025



7 %

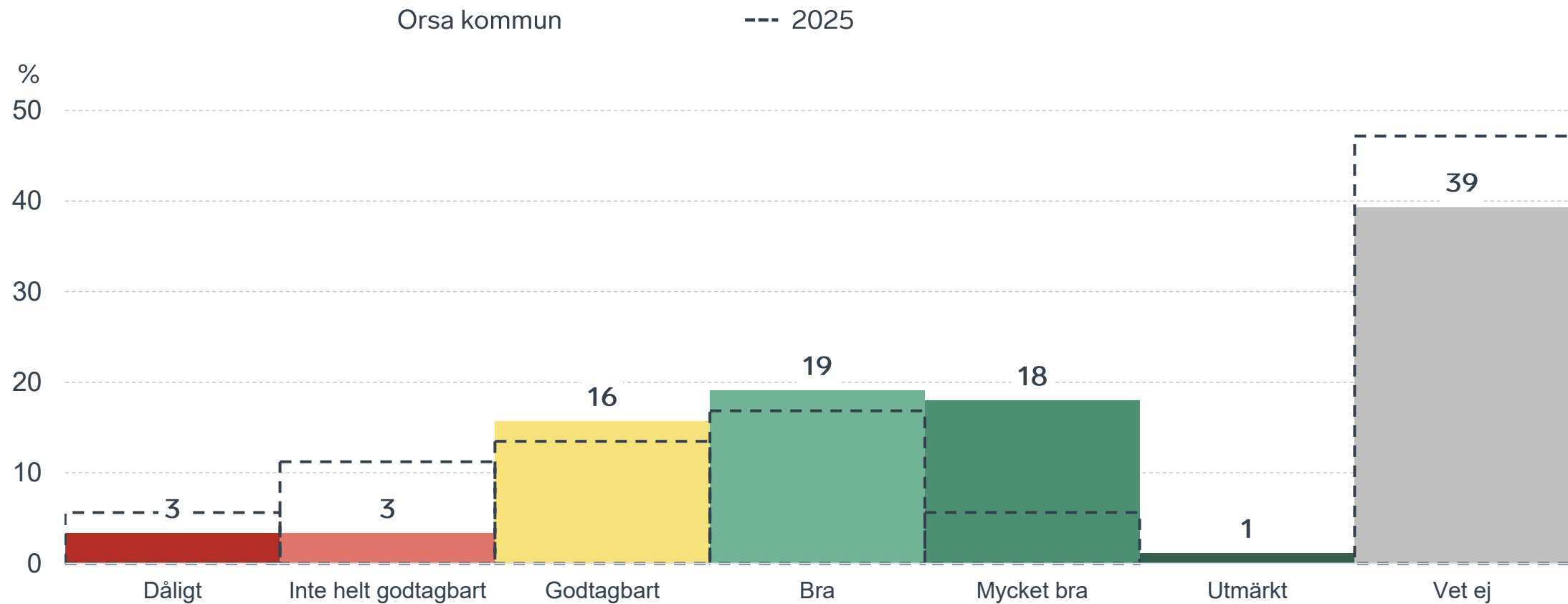
av företagen
upplever att
**kommunens
upphandling**
är bristfällig.

Kommunens upphandling



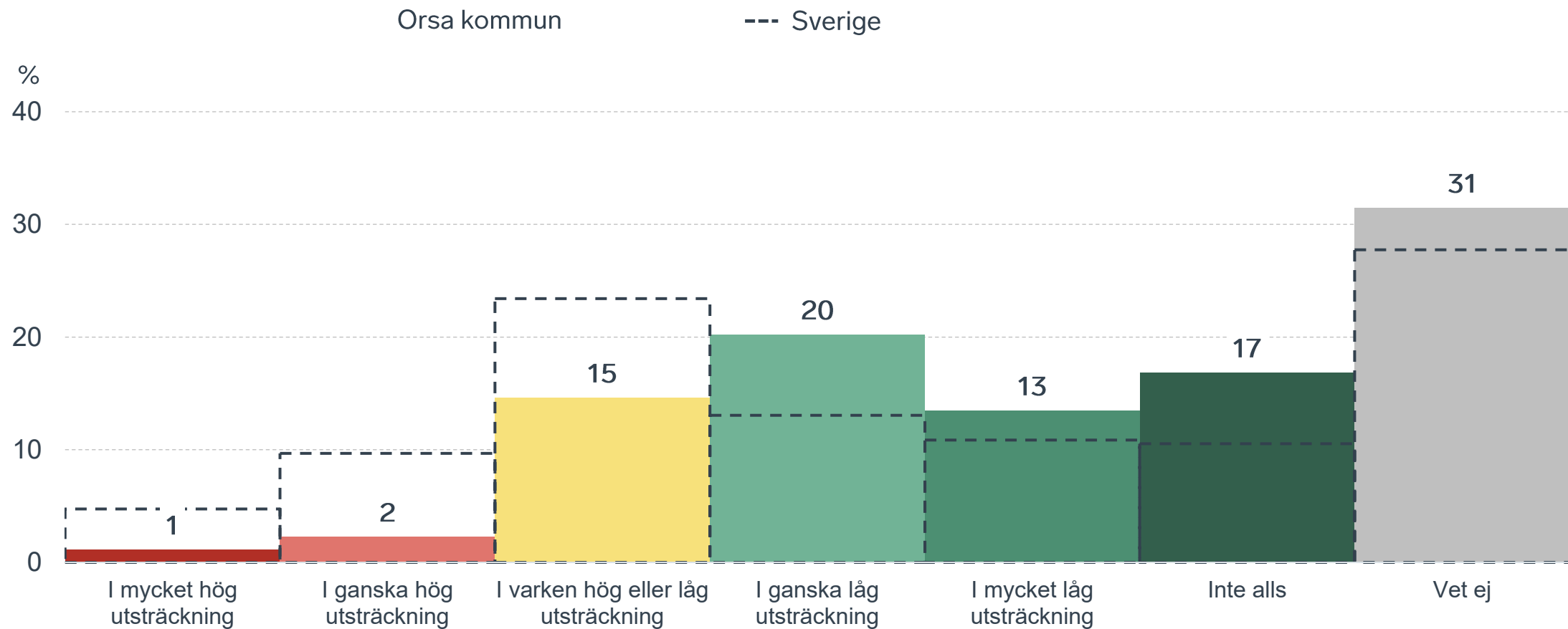
Kommunens upphandling

Fördelat på olika svarsalternativ, 2026 samt 2025



Konkurrens från kommunens verksamheter

Kommunen jämfört med Sverigesnittet

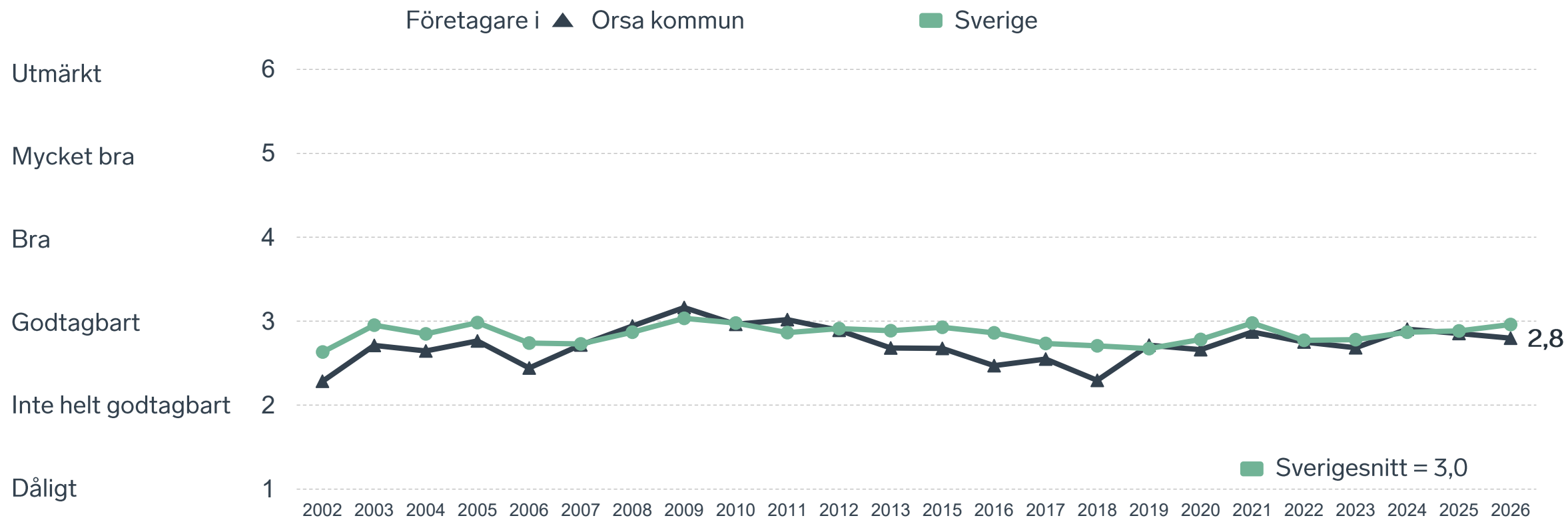




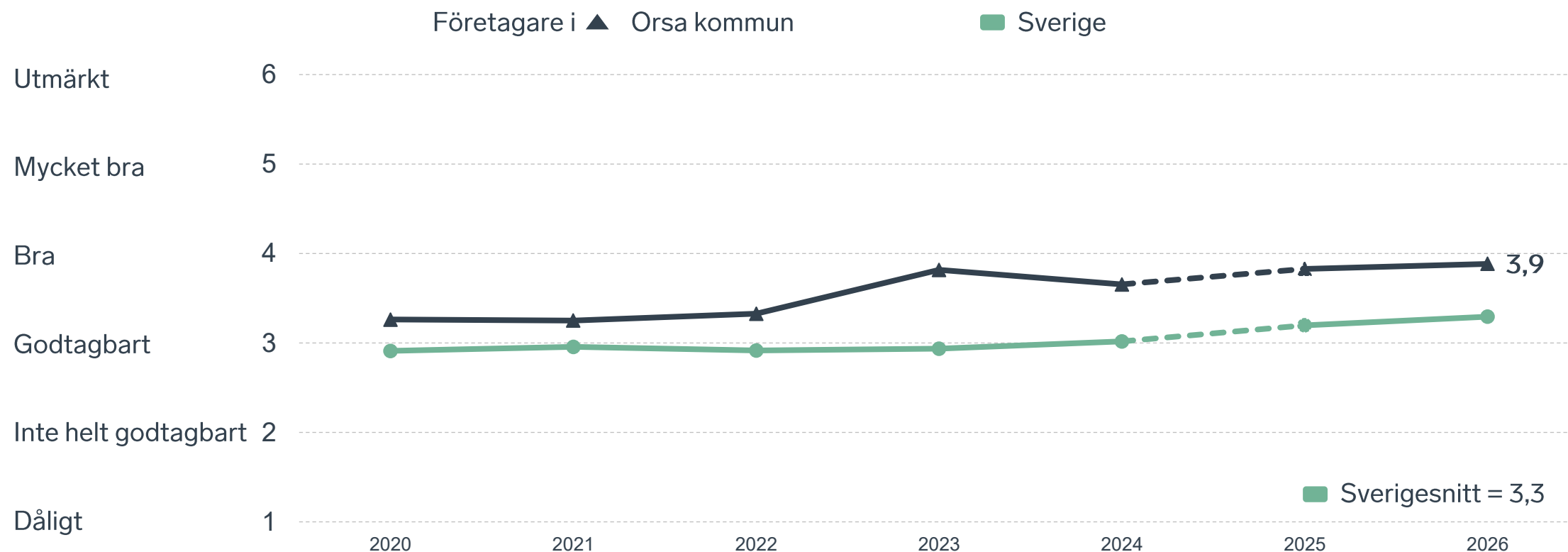
43 %

av företagen upplever att **kompetensförsörjningen** fungerar dåligt eller inte helt godtagbart.

Tillgång till medarbetare med relevant kompetens



Skolans samarbete med de lokala företagen



Not: Frågan omformulerades 2025

Så kan företagsklimatet förbättras

Företagens högst prioriterade åtgärder

1

Lägre kommunala avgifter (32 %)

2

Förbättra det lokala vägnätet (31 %)

3

Lägre kommunalskatt (29 %)

4

Fler bostäder (26 %)

5

Fler som går en yrkesutbildning (25 %)



 } 5 JAN - 31 MARS 2026
Enkätundersökning


 28 MAJ 2026

 } Enkät- och ranking-
resultatet släpps





 } Dialoger som pågår
under hela året



Enkät + statistik = ranking.

Varje år mäter Svenskt Näringsliv drygt 30 000 företagsupplevelser av att driva företag i sina respektive kommuner. Svaren från enkäten ger en bild av hur företagsklimatet uppfattas av företagen. Dessa räknas samman med fem statistikfaktorer till en ranking som gör det möjligt att jämföra Sveriges 290 kommuner.

www.foretagsklimat.se



Rankingens olika delar



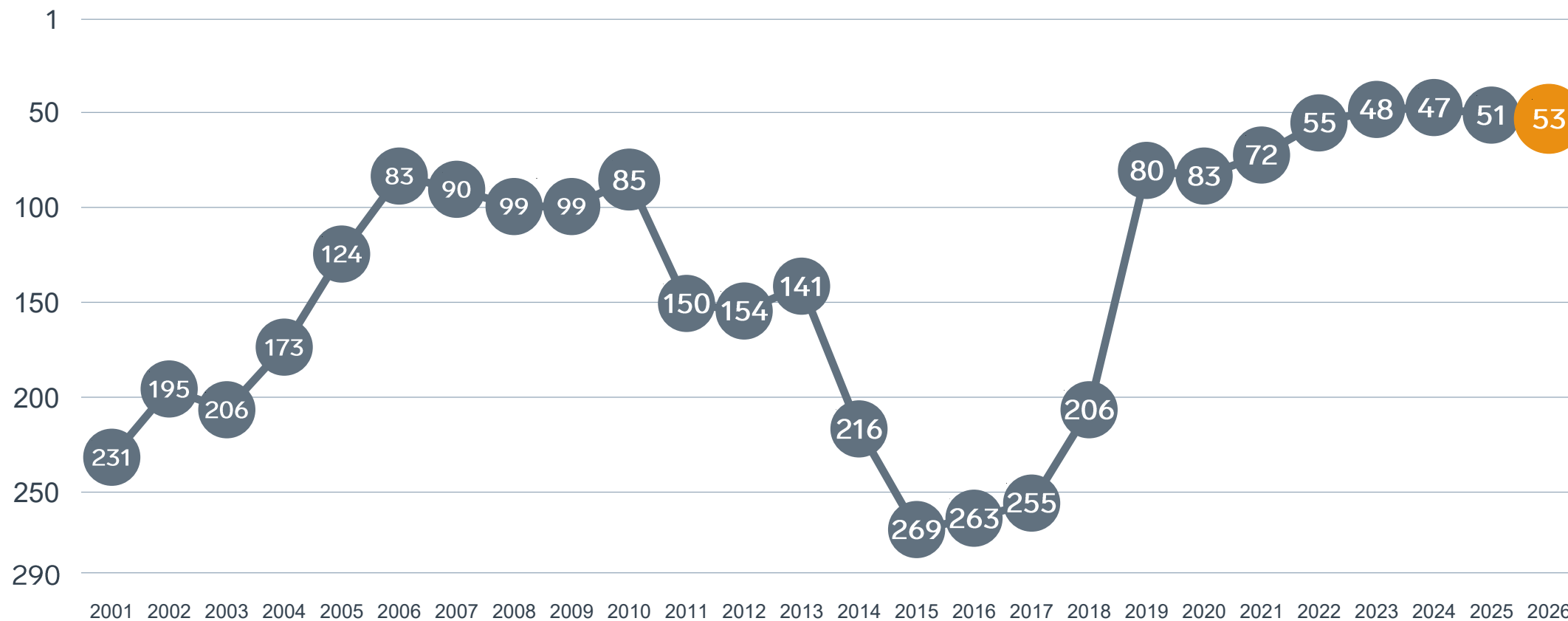
Enkät svar

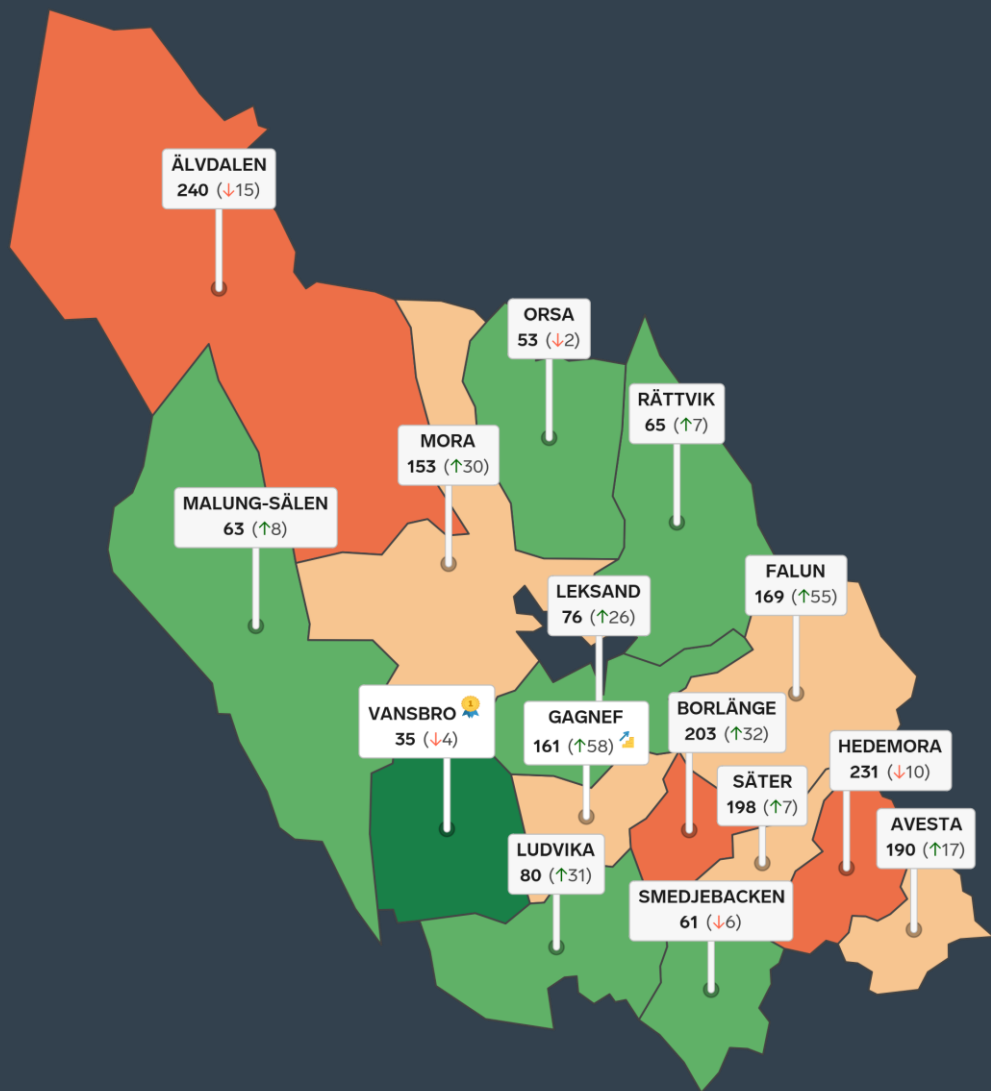

1. Sammanfattande omdöme (1/3)
- 2a. Kommunens service och bemötande (1/9)
- 2b. Tillgång till medarbetare med relevant kompetens (1/18)
- 2c. Kommunala politikernas attityder (1/36)
- 2d. Tjänstepersoners attityder (1/36)
- 2e. Kommunens upphandling (1/54)
- 2f. Konkurrens från kommunens verksamheter (1/54)
- 2g. Negativ påverkan av brottslighet/otrygghet (1/54)
- 2h. Lokala vägnätets framkomlighet och underhåll (1/54)
- 2i. Kommunens information till företagen (1/54)
- 2j. Dialog med kommunens beslutsfattare (1/54)

Statistikfaktorer (från SCB)

- 3a. Marknadsförsörjning 2025 (1/15)
- 3b. Kommunalskatt 2026 (1/15)
- 3c. Inköp från externa leverantörer 2024 (1/15)
- 3d. Jobb i kommunen 2024 (1/15)
- 3e. Andel företagare 2025 (1/15)

Rankingutveckling Orsa kommun





Alla kommuner i Dalarnas län

- Bästa kommun:** Vansbro
- Största förbättring:** Gagnef
- Största förbättring på fem år:** Ludvika

Alla kommuner i Dalarnas län

Kommun	Ranking 2026	Förändring från 2025
Vansbro	35	↘ 4
Orsa	53	↘ 2
Smedjebacken	61	↘ 6
Malung-Sälen	63	↗ 8
Rättvik	65	↗ 7
Leksand	76	↗ 26
Ludvika	80	↗ 31
Mora	153	↗ 30
Gagnef	161	↗ 58
Falun	169	↗ 55
Avesta	190	↗ 17
Säter	198	↗ 7
Borlänge	203	↗ 32
Hedemora	231	↘ 10
Älvdalen	240	↘ 15

Alla kommuner i Dalarnas län

Kommun	Ranking 2026	Förändring från 2025	Kommungrupp	Ranking i kommungrupp	Bästa kommun i kommungrupp
Vansbro	35	↘ 4	8	3 (av 35)	Säffle
Orsa	53	↘ 2	9	2 (av 21)	Båstad
Smedjebacken	61	↘ 6	7	14 (av 51)	Vårgårda
Malung-Sälen	63	↗ 8	9	3 (av 21)	Båstad
Rättvik	65	↗ 7	9	4 (av 21)	Båstad
Leksand	76	↗ 26	9	5 (av 21)	Båstad
Ludvika	80	↗ 31	6	7 (av 27)	Falkenberg
Mora	153	↗ 30	9	11 (av 21)	Båstad
Gagnef	161	↗ 58	4	40 (av 63)	Höganäs
Falun	169	↗ 55	6	14 (av 27)	Falkenberg
Avesta	190	↗ 17	6	15 (av 27)	Falkenberg
Säter	198	↗ 7	4	48 (av 63)	Höganäs
Borlänge	203	↗ 32	3	13 (av 23)	Trollhättan
Hedemora	231	↘ 10	7	41 (av 51)	Vårgårda
Älvdalen	240	↘ 15	9	16 (av 21)	Båstad

Alla enkätfrågor

Orsa kommun

Enkätfråga	2017	2018	2019	2020	2021	2022	2023	2024	2025	2026	Förändring
Sammanfattande omdöme	219	159	31	38	33	13	10	13	18	12	↗ 6
Information till företagen	-	-	-	21	21	7	5	9	9	5	↗ 4
Upphandling	-	-	-	39	51	45	64	13	56	6	↗ 50
Dialogen med kommunen	-	-	-	35	23	14	5	12	20	7	↗ 13
Kommunala politikernas attityder	175	139	27	33	28	14	12	13	20	9	↗ 11
Konkurrens från kommunens verksamheter	105	35	41	13	17	26	14	13	45	11	↗ 34
Tjänstepersoners attityder	221	136	31	45	37	30	13	17	24	14	↗ 10
Kommunens service och bemötande	167	137	24	60	46	51	26	23	44	17	↗ 27
Påverkan av brottslighet/otrygghet	-	-	-	54	21	14	33	78	46	69	↘ 23
Lokala vägnätets framkomlighet och underhåll*	-	-	-	-	-	-	-	-	123	135	↘ 12
Tillgång till relevant kompetens	230	279	113	189	174	149	176	120	141	192	↘ 51

Alla statistikfaktorer

Orsa kommun

Faktor	2017	2018	2019	2020	2021	2022	2023	2024	2025	2026	Förändring
Andel företagare*	-	-	-	-	-	-	-	-	97	100	↘ 3
Marknadsförsörjning	235	220	213	205	205	208	213	215	234	226	↗ 8
Jobb i kommunen	-	-	-	219	196	195	233	236	234	230	↗ 4
Kommunalskatt	250	249	248	232	230	217	217	209	235	234	↗ 1
Inköp från externa leverantörer	207	201	212	273	264	238	226	233	212	253	↘ 41

* Ny rankinggrundande variabel 2025, ersätter Företagsamhet.



Lokalt
företagsklimat

Svenskt Näringsliv Dalarnas län

Regionchef: Victor Ericsson

victor.ericsson@svensktnaringsliv.se

LÄS MER PÅ [FORETAGSKLIMAT.SE](https://foretagsklimat.se)



SVENSKT NÄRINGSLIV

Alla enkätfrågor

Företagare i Orsa kommun

Enkätfråga	Företagare i kommunen	Företagare i länet	Företagare i Sverige
Sammanfattande omdöme	4,4	3,7	3,5
Kommunpolitikernas attityder	4,5	3,7	3,5
Påverkan av brottslighet/otrygghet*	4,4	4,3	4,0
Konkurrens från kommunens verksamheter*	4,4	3,9	3,7
Kommunens information i frågor som berör företaget**	4,3	3,2	3,1
Tjänstepersoners attityder	4,3	3,6	3,3
Dialog med kommunen i viktiga frågor för företagen**	4,2	3,4	3,2
Kommunens service och bemötande	4,2	3,6	3,4
Skolans samarbete med de lokala företagen**	3,9	3,3	3,3
Upphandling	3,8	3,0	2,8
Det lokala vägnätets framkomlighet och underhåll	3,4	3,3	3,4
Infrastrukturen till och från kommunen	3,4	3,4	3,5
Tillgång till relevant kompetens	2,8	2,8	3,0

Företagarnas betyg sätts på skalan: 1 = Dåligt 2 = Inte helt godtagbart 3 = Godtagbart 4 = Bra 5 = Mycket bra 6 = Utmärkt

*Skala: 1 = I mycket hög utsträckning 2 = I ganska hög utsträckning 3 = I varken hög eller låg utsträckning 4 = I ganska liten utsträckning 5 = I mycket liten utsträckning 6 = Inte alls

** Innan 2025 var svarsalternativen "Skolans kontakt med det lokala näringslivet", "Dialog mellan företag och kommunens beslutsfattare" respektive "Kommunens information till företagen"

Alla enkätfrågor

Företagare i Orsa kommun

Enkätfråga	2017	2018	2019	2020	2021	2022	2023	2024	2025	2026
Sammanfattande omdöme	3,1	3,4	4,1	3,9	3,9	4,2	4,3	4,3	4,2	4,4
Kommunpolitikens attityder	3,2	3,5	4,2	3,9	4,0	4,2	4,3	4,3	4,3	4,5
Påverkan av brottslighet/otrygghet*	-	-	-	4,1	4,4	4,5	4,4	4,1	4,4	4,4
Konkurrens från kommunens verksamheter*	4,0	4,4	4,5	4,2	4,4	4,1	4,3	4,3	4,1	4,4
Kommunens information i frågor som berör företaget**	3,2	3,4	3,9	3,6	3,7	4,0	4,2	4,1	4,1	4,3
Tjänstepersoner attityder	3,0	3,3	3,9	3,6	3,7	3,8	4,2	4,0	4,0	4,3
Dialog med kommunen i viktiga frågor för företagen**	2,9	3,4	3,9	3,5	3,7	3,9	4,2	3,9	3,9	4,2
Kommunens service och bemötande	3,0	3,1	3,7	3,5	3,7	3,6	4,0	3,9	3,8	4,2
Skolans samarbete med de lokala företagen**	3,5	3,6	3,9	3,3	3,3	3,3	3,8	3,7	3,8	3,9
Upphandling	2,5	2,6	3,1	3,0	3,0	3,1	3,1	3,4	3,1	3,8
Det lokala vägnätets framkomlighet och underhåll	-	-	-	-	-	-	-	-	3,3	3,4
Infrastrukturen till och från kommunen	-	-	-	-	-	-	-	-	3,3	3,4
Tillgång till relevant kompetens	2,5	2,3	2,7	2,7	2,9	2,8	2,7	2,9	2,9	2,8

Företagarnas betyg sätts på skalan: 1 = Dåligt 2 = Inte helt godtagbart 3 = Godtagbart 4 = Bra 5 = Mycket bra 6 = Utmärkt

*Skala: 1 = I mycket hög utsträckning 2 = I ganska hög utsträckning 3 = I varken hög eller låg utsträckning 4 = I ganska liten utsträckning 5 = I mycket liten utsträckning 6 = Inte alls

** Innan 2025 var svarsalternativen "Skolans kontakt med det lokala näringslivet", "Dialog mellan företag och kommunens beslutsfattare" respektive "Kommunens information till företagen"

Statistik

Orsa kommun

Variabel	Orsa kommun	Sverigesnitt
Folkmängd 2025 (förändring treårsbasis %)*	6 902 (-0,46 %)	36 620* (0,8 %)
Flyttnetto 2025 (län, övriga Sverige, utlandet)	21 / 41 / 28	- / - / -
Andel högskoleutbildade 2025 (%)	26	41
Arbetslöshet 2025 (%)	4,8	6,9
Antal företag	1419	4666
Antal företag med minst en anställd	234	1152
Antal anställda i privata företag	1549	12853
Ung Företagsamhet 2025/2026 (%)	0	37
Marknadsförsörjning 2025 (%)	45	56
Entreprenader 2025 (%)	4,7	15,1
Kommunalskatt 2026	34,3	32,4
LFK-ranking 2026	53 (-2)	- (-)
Bästa placering i LFK-rankingen	47	-

* Median för Sverige 16 237