



Lokalt
företagsklimat

Företagsklimatet i Olofströms kommun 2026

Om undersökningen i Olofströms kommun

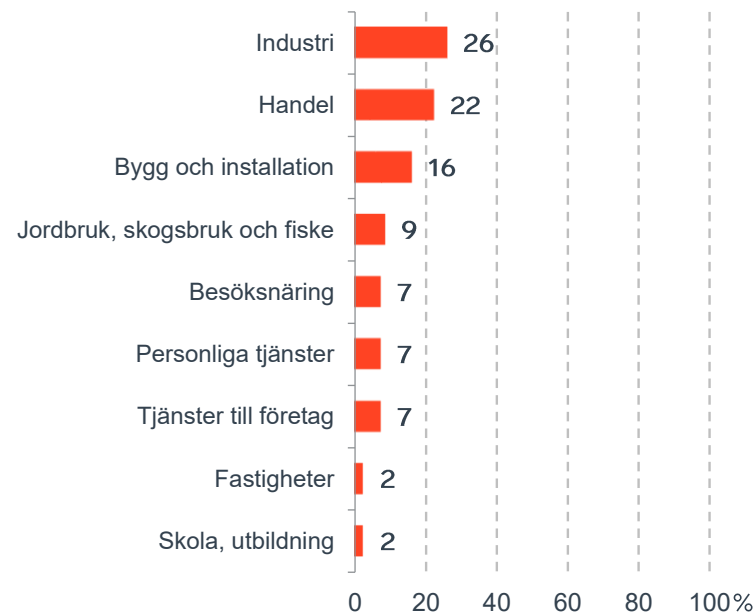


Antal enkäter: 200
Antal svarande företag: 81
Svarsfrekvens: 41 %

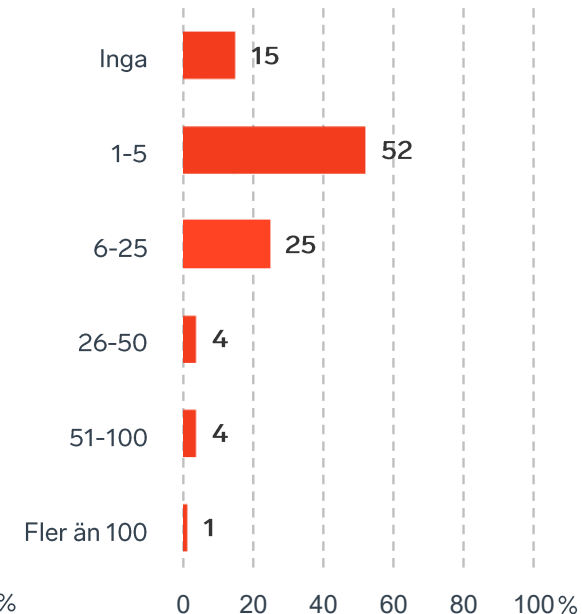


Andel medlemsföretag bland svarande: 23 %

Branschtillhörighet hos svarande företag



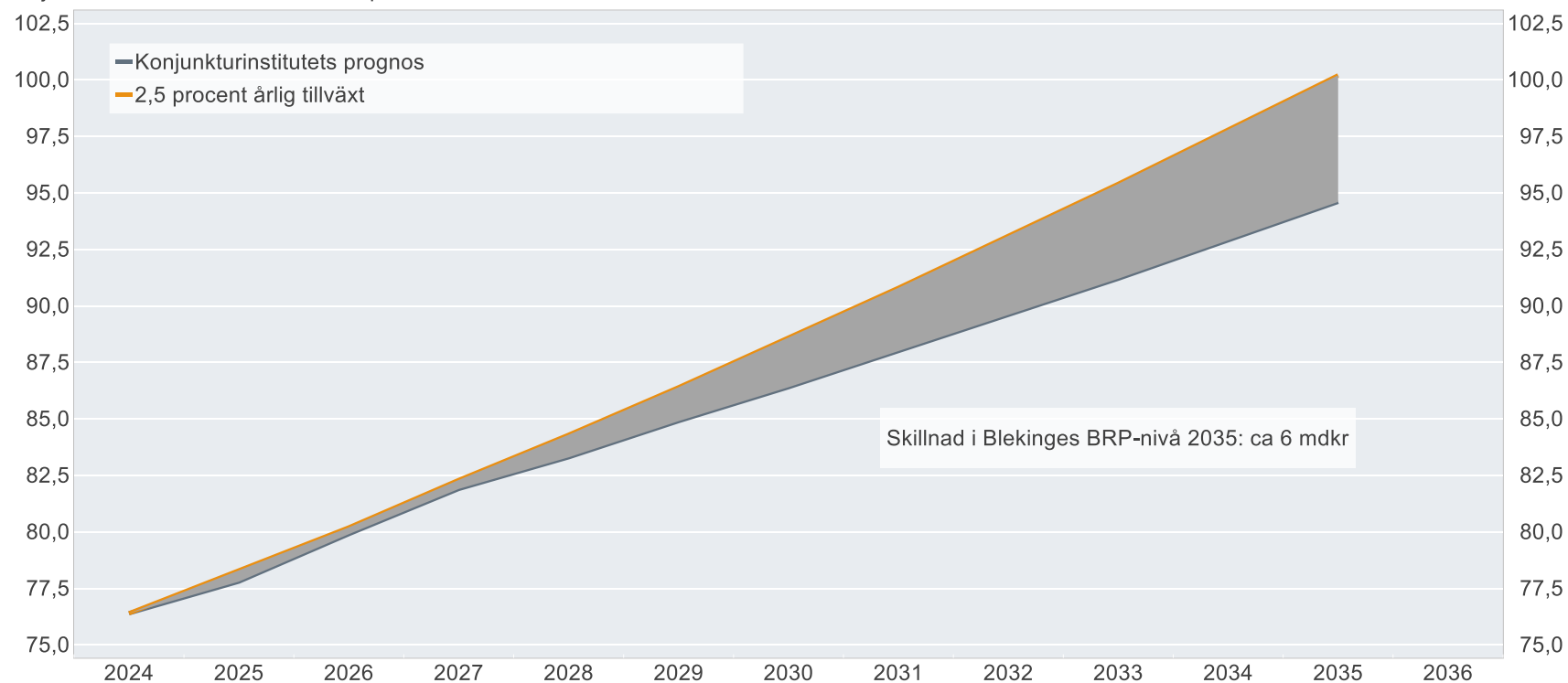
Antal anställda bland svarande företag



Ökat välstånd i Blekinge län om tillväxten är 2,5%

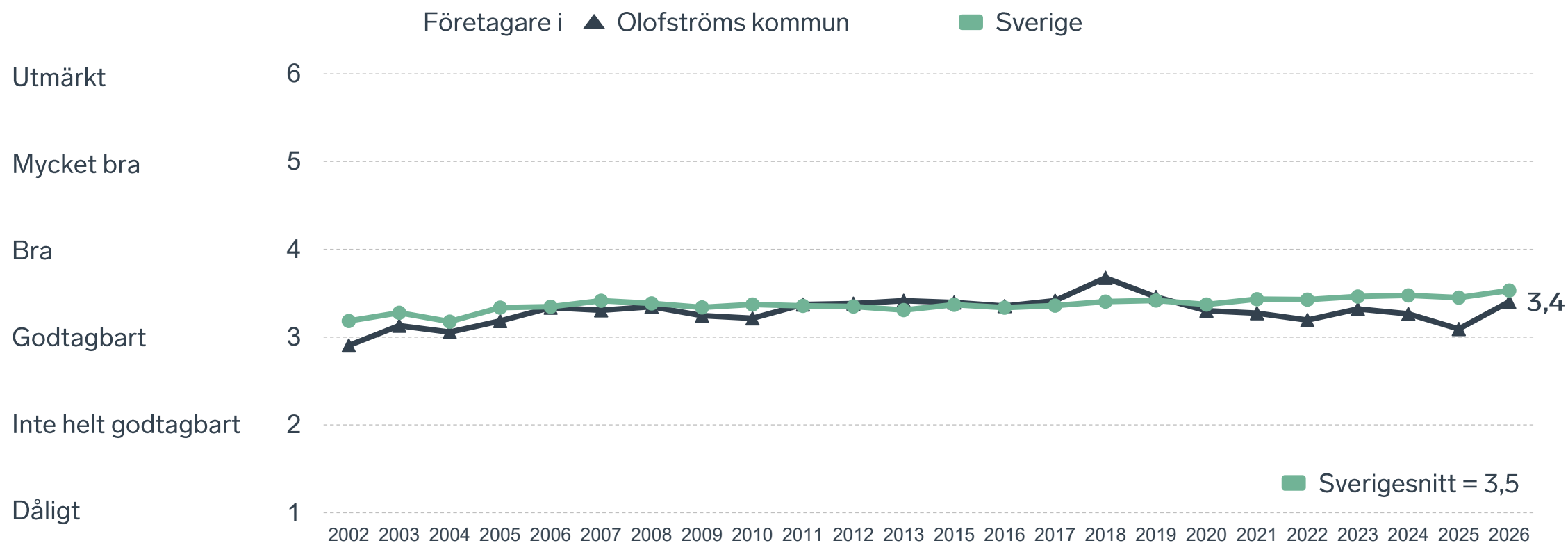
BRP-utvecklingen vid 2,5 procents årlig tillväxt jämfört med Konjunkturinstitutets prognos

Miljarder svenska kronor i 2024 års prisnivå

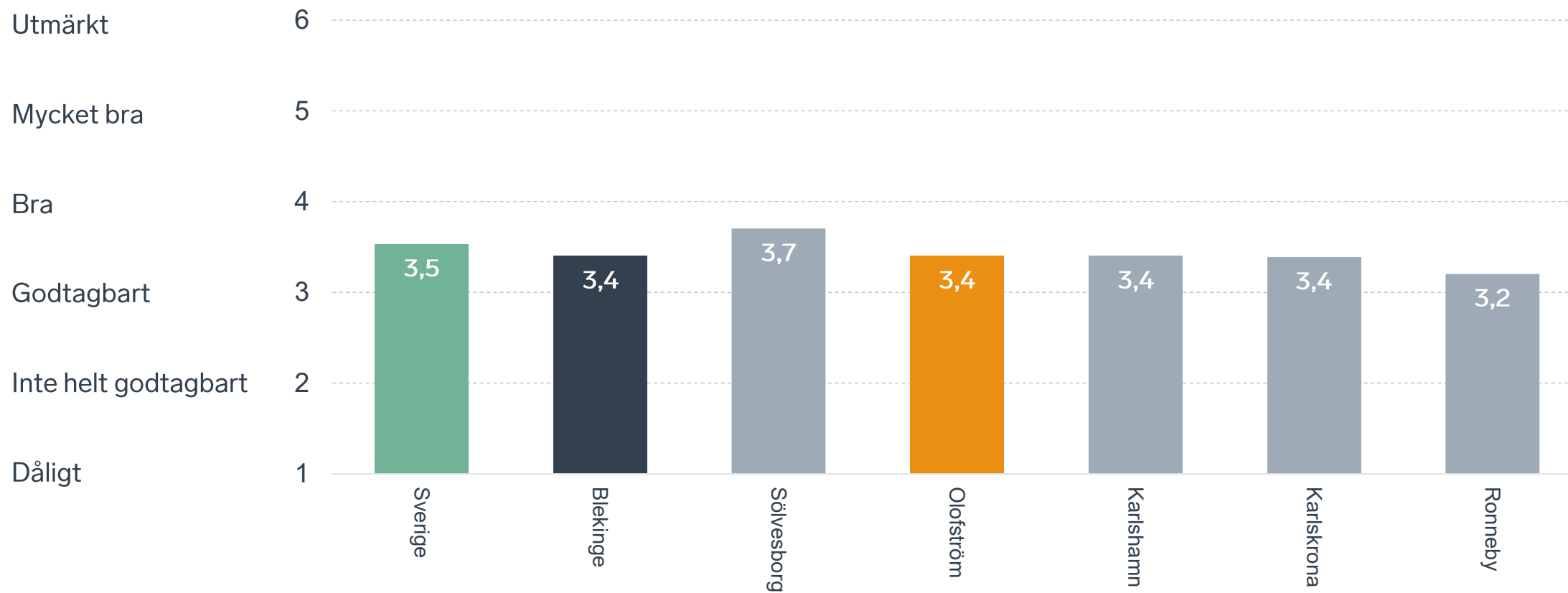


Anm.: Konjunkturinstitutets prognos från i mars 2025.
Källor: Svenskt Näringsliv, Konjunkturinstitutet och SCB.

Sammanfattande omdöme på företagsklimatet i kommunen

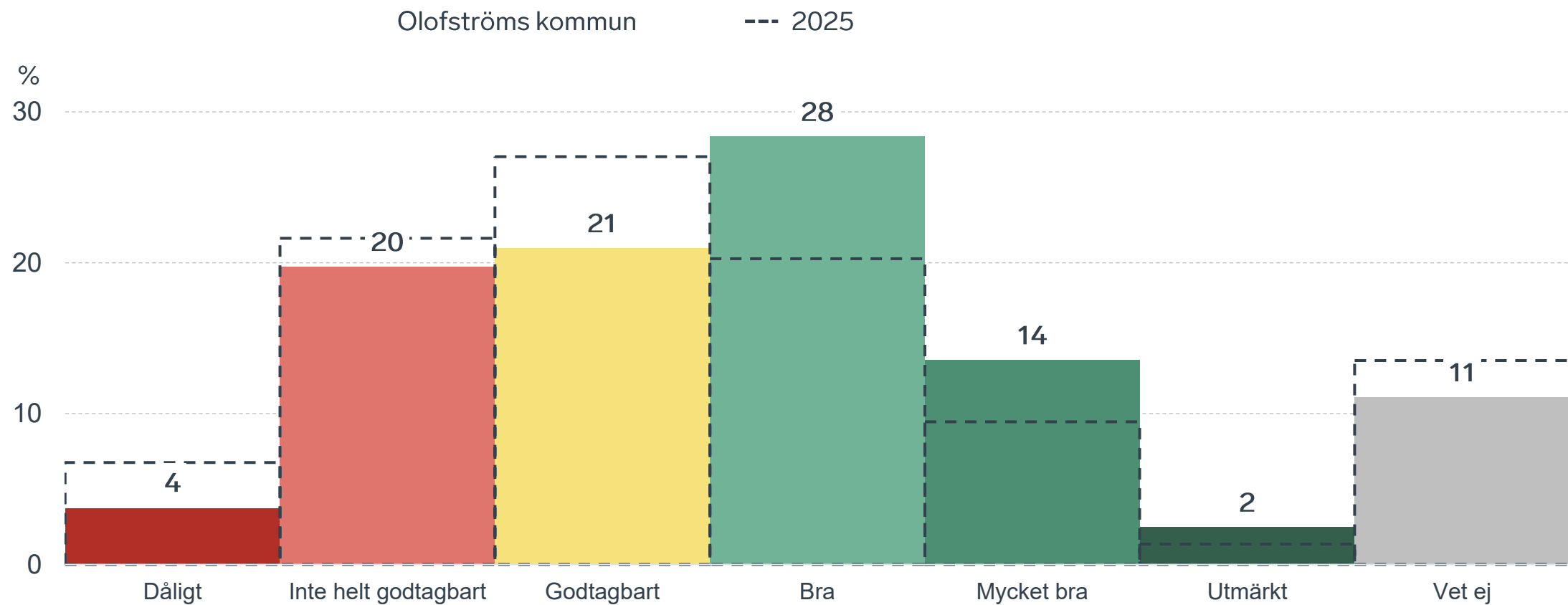


Sammanfattande omdöme på företagsklimatet i kommunen Blekinge



Sammanfattande omdöme på företagsklimatet i kommunen

Fördelat på olika svarsalternativ, 2026 samt 2025

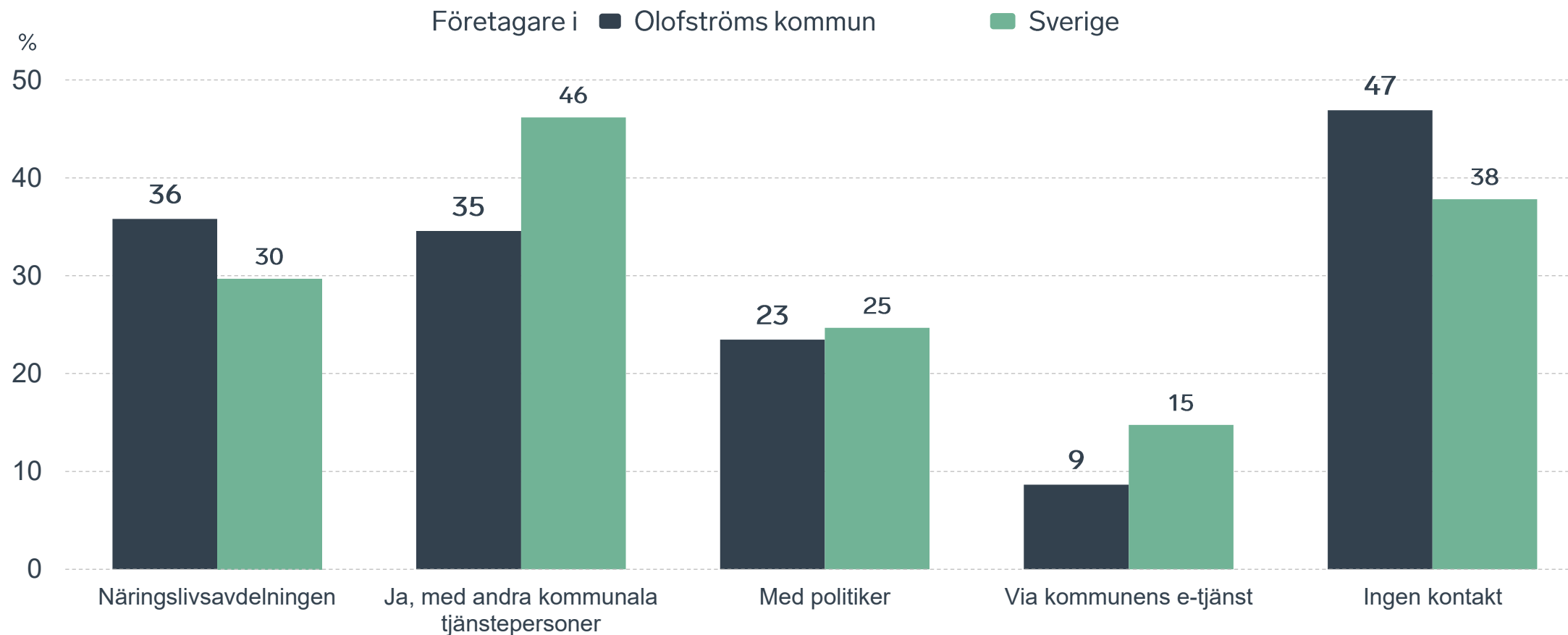


53 %

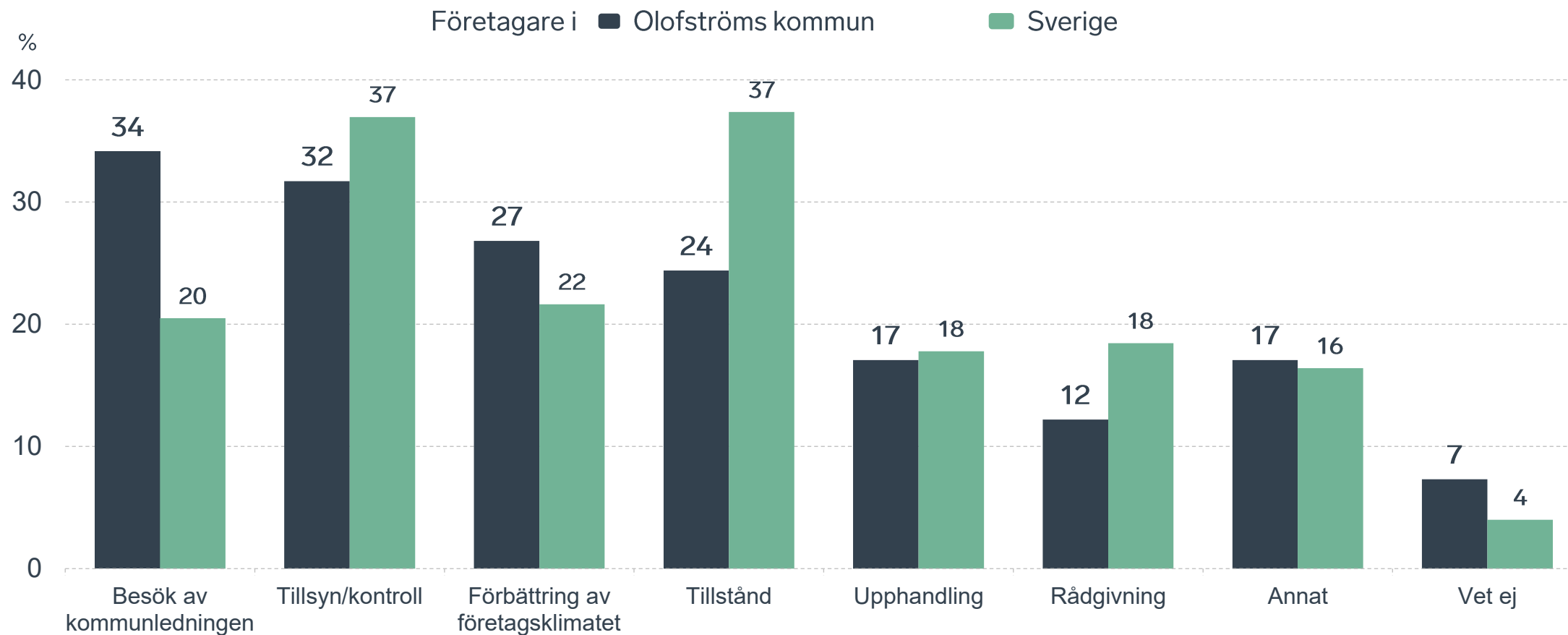
av företagen har haft **kontakt med kommunen** det senaste året.



Kontakter med kommunen senaste året

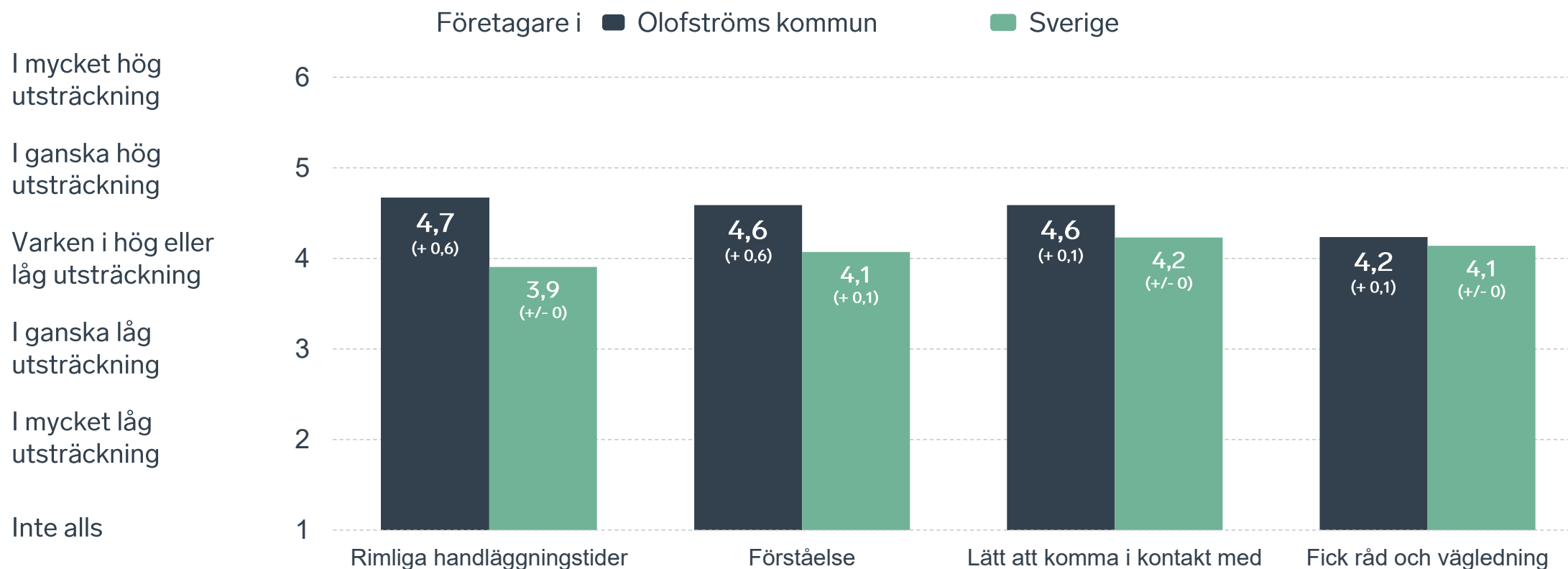


Det här gällde kontakten med kommunen



Bas: Företag som uppger att de haft kontakt med kommunen.

Så fungerar kontakten om tillstånd, tillsyn och kontroll



Bas: Företag som uppger att de haft kontakt med kommunen angående tillståndsgivning, tillsyn eller kontroll det senaste året

Alla enkätfrågor för Olofströms kommun

Enkätfråga	Företagens betyg 2026	Jämfört med företagens betyg 2025	Jämfört med 5 år	Jämfört med Sverige
Sammanfattande omdöme	3,4	+ 0,3	+ 0,1	- 0,1
Påverkan av brottslighet/otrygghet*	3,6	- 0,2	+ 0,1	- 0,4
Det lokala vägnätets framkomlighet och underhåll	3,5	+ 0,1	-	+ 0,1
Skolans samarbete med de lokala företagen**	3,5	+ 0,4	+ 0,5	+ 0,2
Kommunens service och bemötande	3,5	+/- 0	+ 0,2	+ 0,1
Konkurrens från kommunens verksamheter*	3,3	- 0,1	- 0,4	- 0,4
Infrastrukturen till och från kommunen	3,3	+ 0,4	-	- 0,2
Tjänstepersoner attityder	3,2	- 0,1	+ 0,2	- 0,1
Dialog med kommunen i viktiga frågor för företagen**	3,2	+ 0,1	+ 0,2	+/- 0
Kommunens information i frågor som berör företaget**	3,2	+ 0,3	+ 0,3	+ 0,1
Kommunpolitikernas attityder	3,0	- 0,3	+ 0,1	- 0,5
Tillgång till relevant kompetens	2,8	+ 0,1	+/- 0	- 0,2
Upphandling	2,7	+/- 0	+ 0,1	- 0,1

Företagarnas betyg sätts på skalan: 1 = Dåligt 2 = Inte helt godtagbart 3 = Godtagbart 4 = Bra 5 = Mycket bra 6 = Utmärkt

*Skala: 1 = I mycket hög utsträckning 2 = I ganska hög utsträckning 3 = I varken hög eller låg utsträckning 4 = I ganska liten utsträckning 5 = I mycket liten utsträckning 6 = Inte alls

** Innan 2025 var svarsalternativen "Skolans kontakt med det lokala näringslivet", "Dialog mellan företag och kommunens beslutsfattare" respektive "Kommunens information till företagen"

Alla enkätfrågor för Olofströms kommun

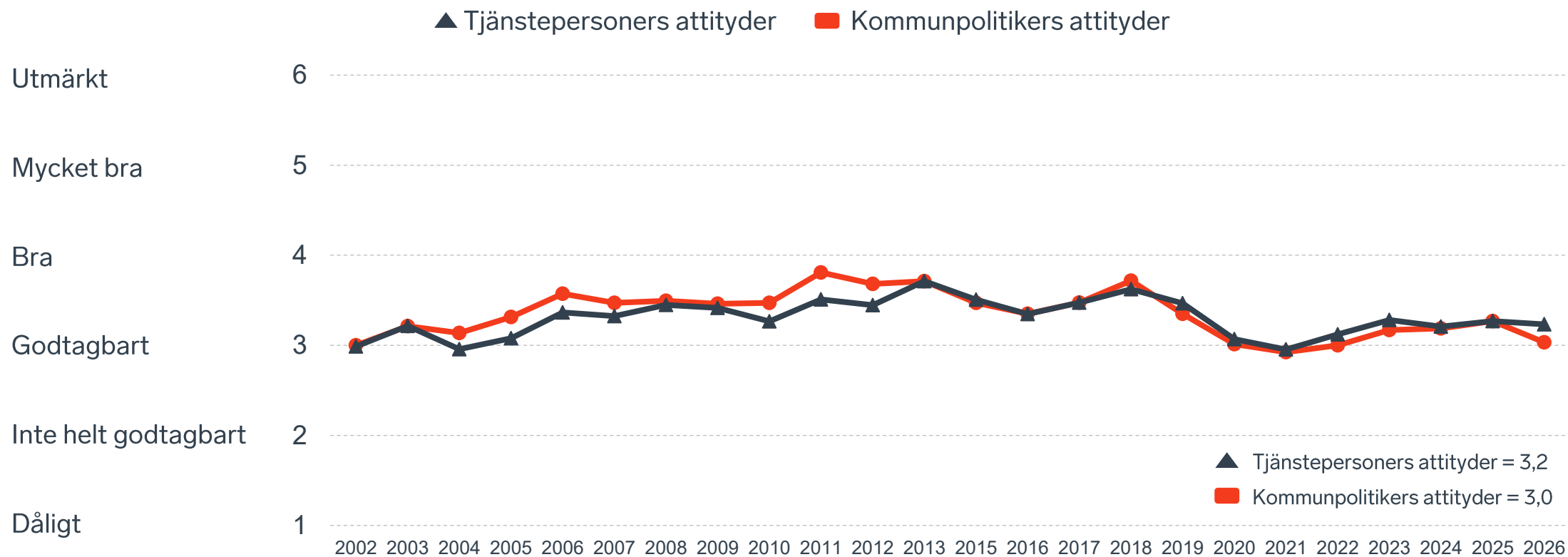
Enkätfråga	Företagens betyg 2026	Jämfört med företagens betyg 2025	Rankingplacering 2026	Förändring ranking från 2025
Total Rank	-	-	204	+ 16
Sammanfattande omdöme	3,4	+ 0,3	188	+ 58
Påverkan av brottslighet/otrygghet*	3,6	- 0,2	265	- 72
Det lokala vägnätets framkomlighet och underhåll	3,5	+ 0,1	94	+ 14
Skolans samarbete med de lokala företagen**	3,5	+ 0,4	-	-
Kommunens service och bemötande	3,5	+/- 0	126	- 16
Konkurrens från kommunens verksamheter*	3,3	- 0,1	250	- 20
Infrastrukturen till och från kommunen	3,3	+ 0,4	-	-
Tjänstepersoner attityder	3,2	- 0,1	178	- 26
Dialog med kommunen i viktiga frågor för företagen**	3,2	+ 0,1	160	+ 13
Kommunens information i frågor som berör företaget**	3,2	+ 0,3	152	+ 47
Kommunpolitikerns attityder	3,0	- 0,3	241	- 67
Tillgång till relevant kompetens	2,8	+ 0,1	180	+ 27
Upphandling	2,7	+/- 0	173	- 6

Företagarnas betyg sätts på skalan: 1 = Dåligt 2 = Inte helt godtagbart 3 = Godtagbart 4 = Bra 5 = Mycket bra 6 = Utmärkt

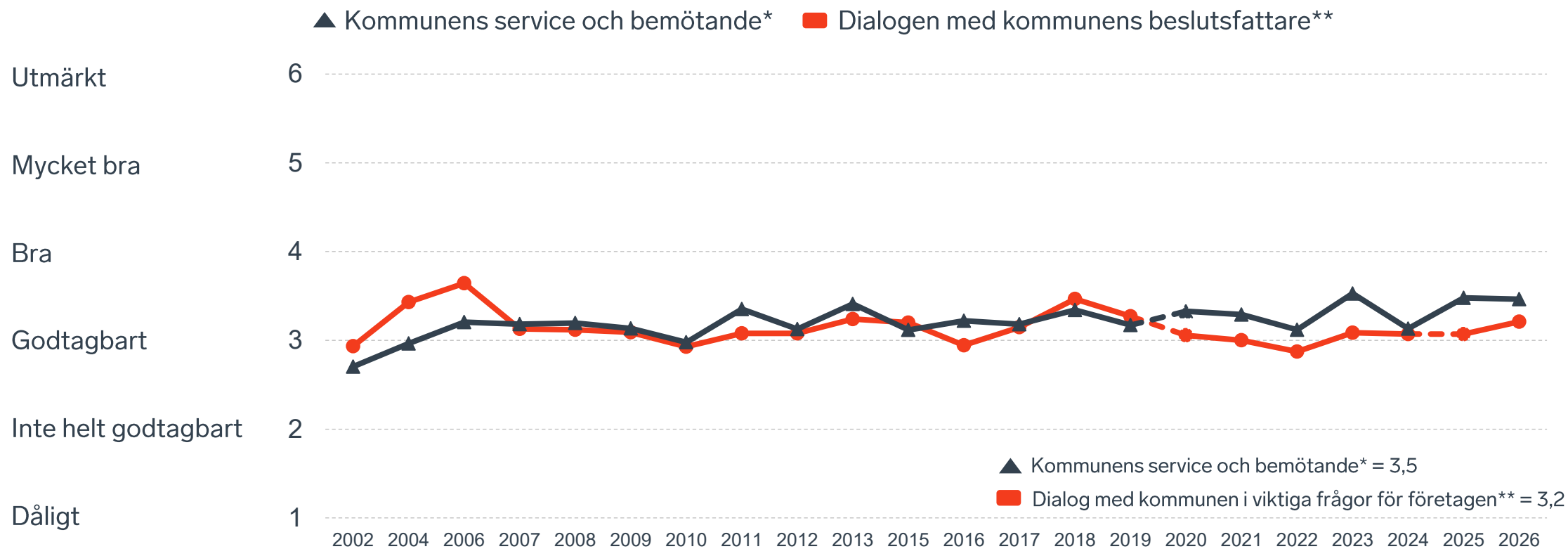
*Skala: 1 = I mycket hög utsträckning 2 = I ganska hög utsträckning 3 = I varken hög eller låg utsträckning 4 = I ganska liten utsträckning 5 = I mycket liten utsträckning 6 = Inte alls

** Innan 2025 var svarsalternativen "Skolans kontakt med det lokala näringslivet", "Dialog mellan företag och kommunens beslutsfattare" respektive "Kommunens information till företagen"

Kommunens attityder till företagande



Kommunens service och dialog



*Frågan omformulerades 2020

** Frågan omformulerades 2020 och 2025

23 %

av företagen upplever att
brottslighet och otrygghet
påverkar dem negativt.

POLIS AVSPÄRRAT
POLICE - DO NOT CROSS

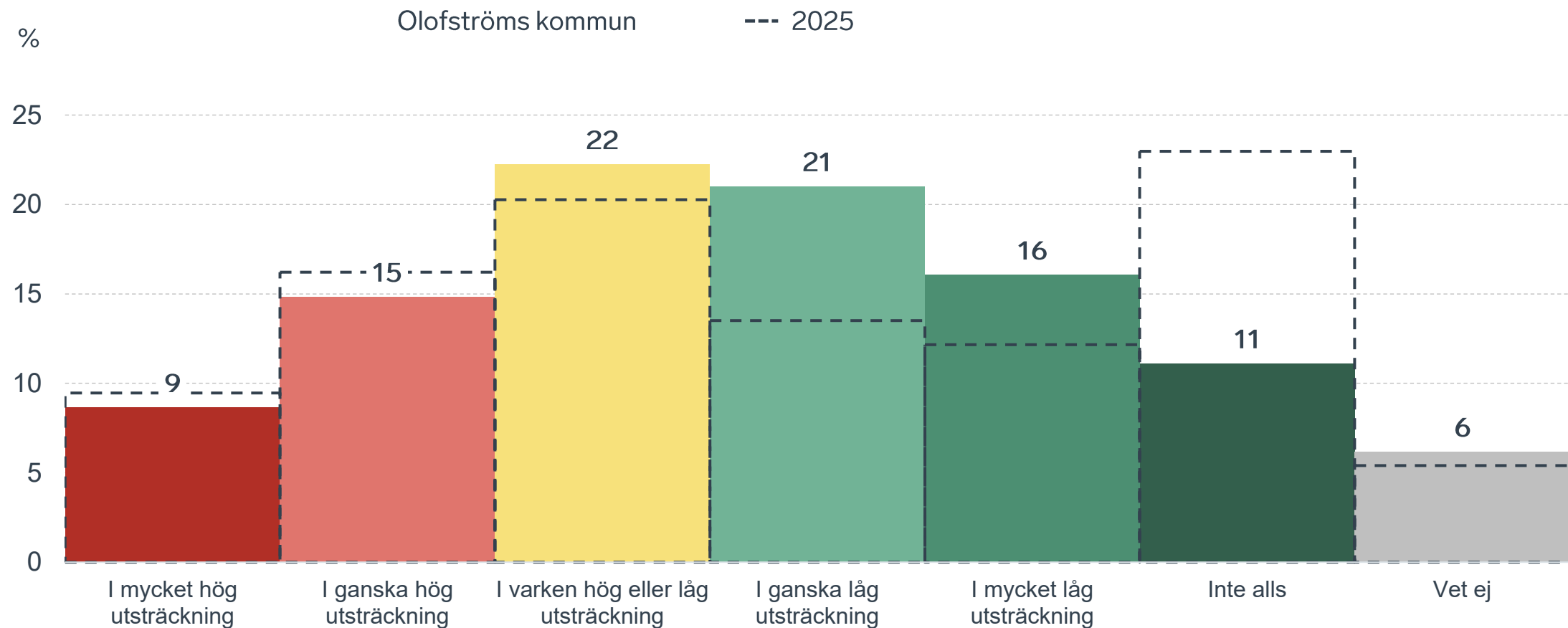
POLIS AVSPÄRRAT
POLICE - DO NOT CROSS

POLIS AVSPÄRRAT
POLICE - DO NOT CROSS

POLIS AVSPÄRRAT
POLICE - DO NOT CROSS

Påverkan av brottslighet/otrygghet

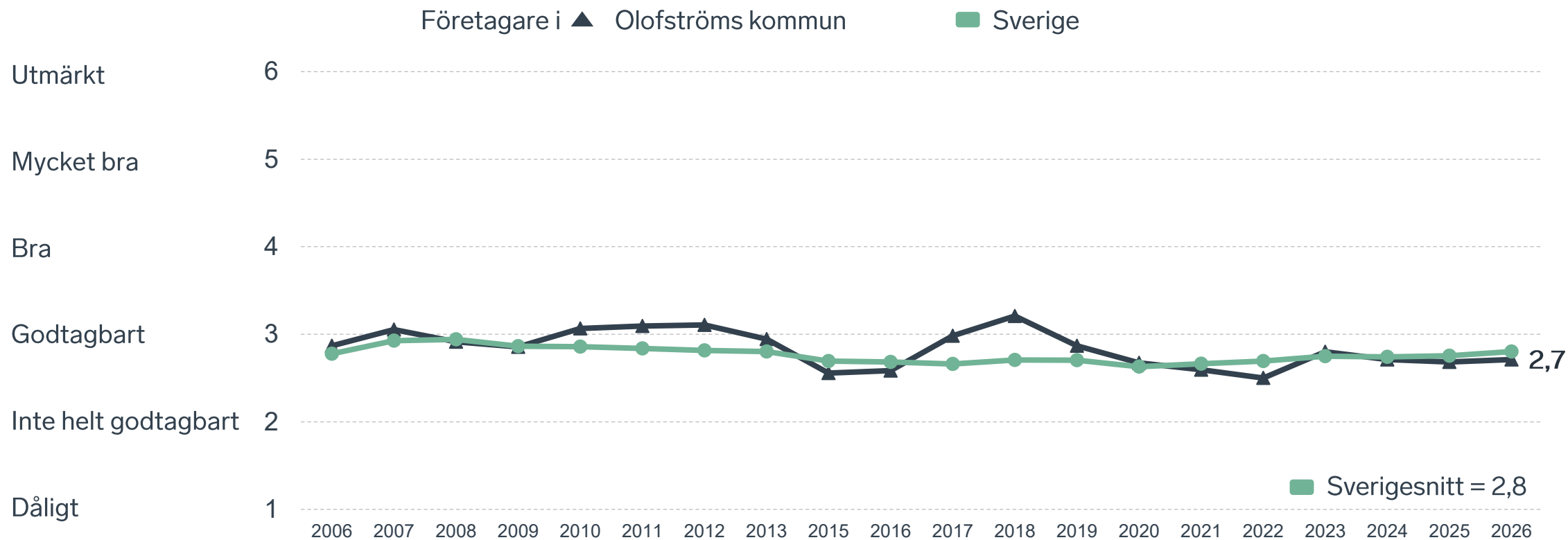
Fördelat på olika svarsalternativ, 2026 samt 2025



29 %

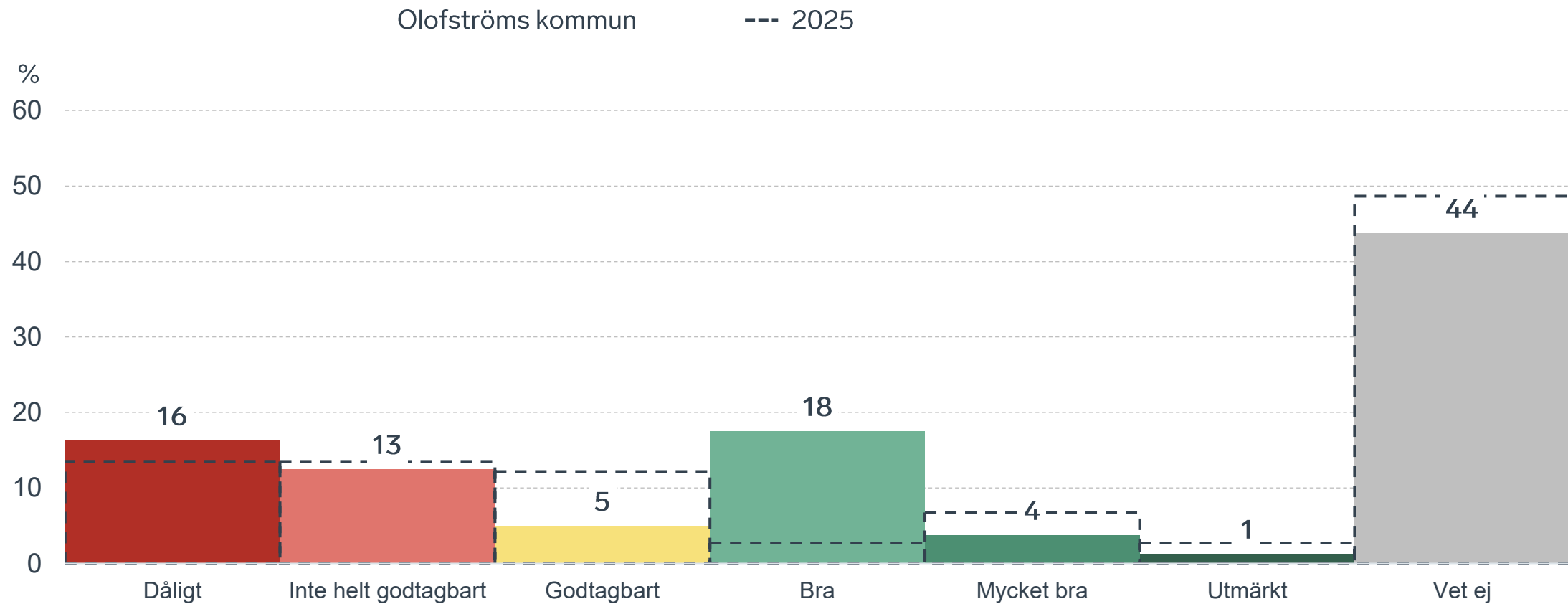
av företagen
upplever att
**kommunens
upphandling**
är bristfällig.

Kommunens upphandling



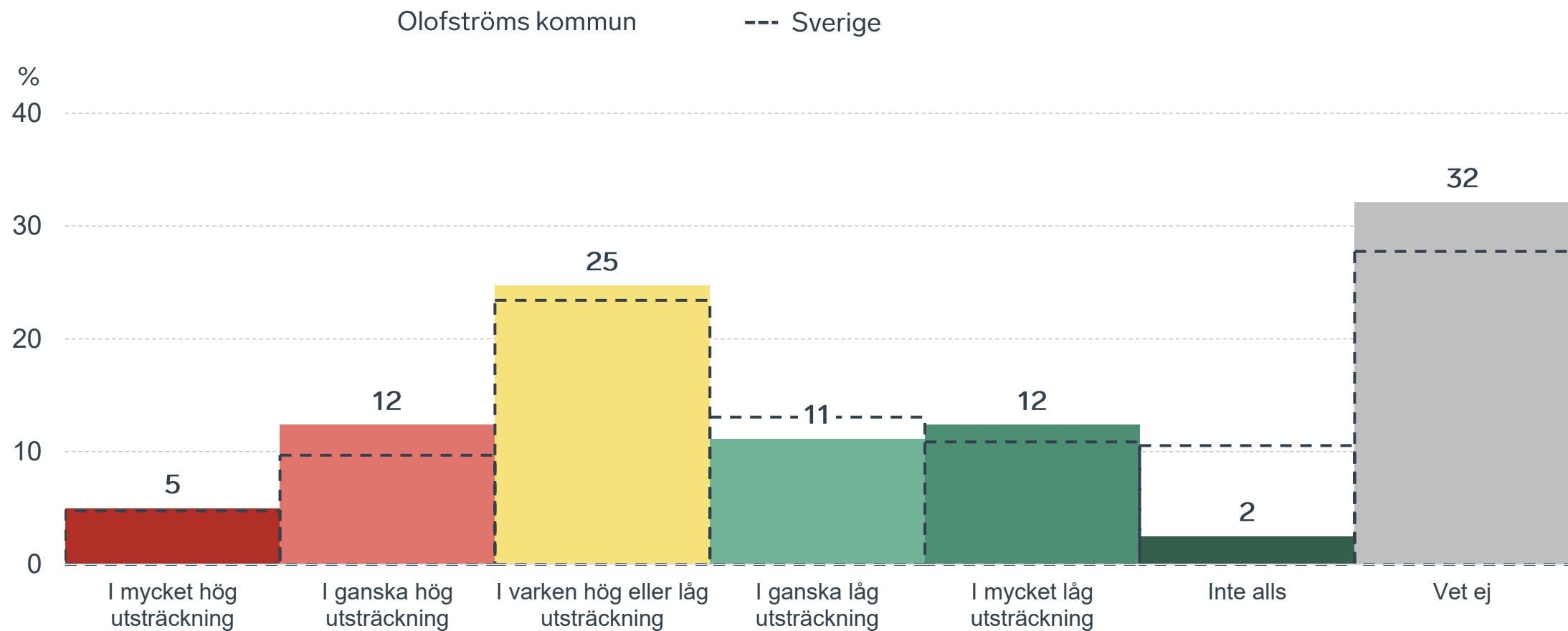
Kommunens upphandling

Fördelat på olika svarsalternativ, 2026 samt 2025



Konkurrens från kommunens verksamheter

Kommunen jämfört med Sverigesnittet

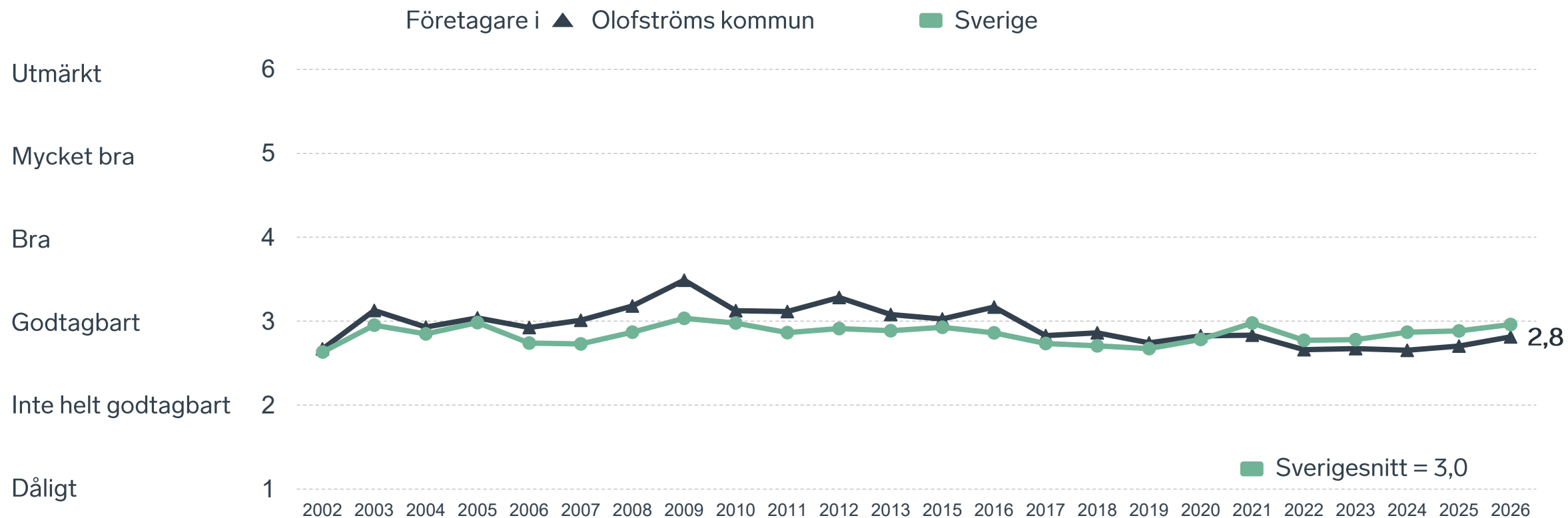




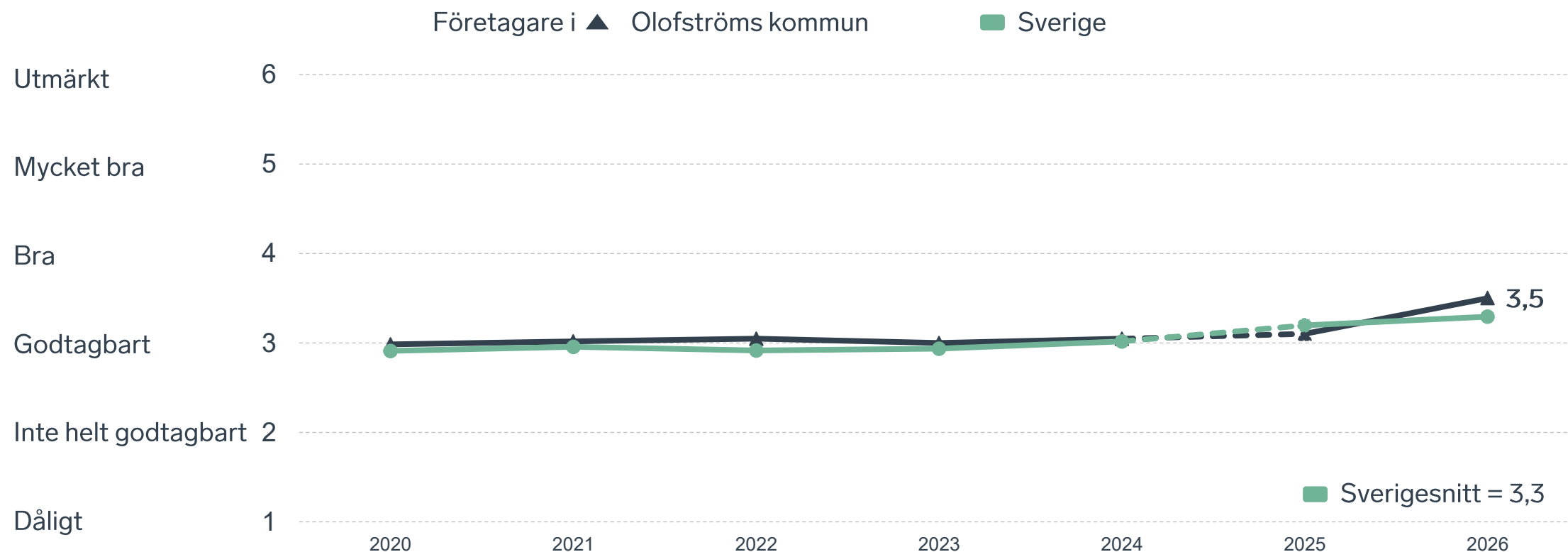
32 %

av företagen upplever att **kompetensförsörjningen** fungerar dåligt eller inte helt godtagbart.

Tillgång till medarbetare med relevant kompetens



Skolans samarbete med de lokala företagen



Not: Frågan omformulerades 2025

Så kan företagsklimatet förbättras

Företagens högst prioriterade åtgärder

1 Bättre dialog mellan kommunen och företagen (35 %)

2 Bättre förståelse för företagande hos kommunens beslutsfattare (35 %)

3 Lägre kommunala avgifter (34 %)


4 Stabil och konkurrenskraftig elförsörjning (33 %)

5 Minskad brottslighet och ökad trygghet (31 %)



 } 5 JAN - 31 MARS 2026
Enkätundersökning


 28 MAJ 2026

 } Enkät- och ranking-
resultatet släpps





 } Dialoger som pågår
under hela året



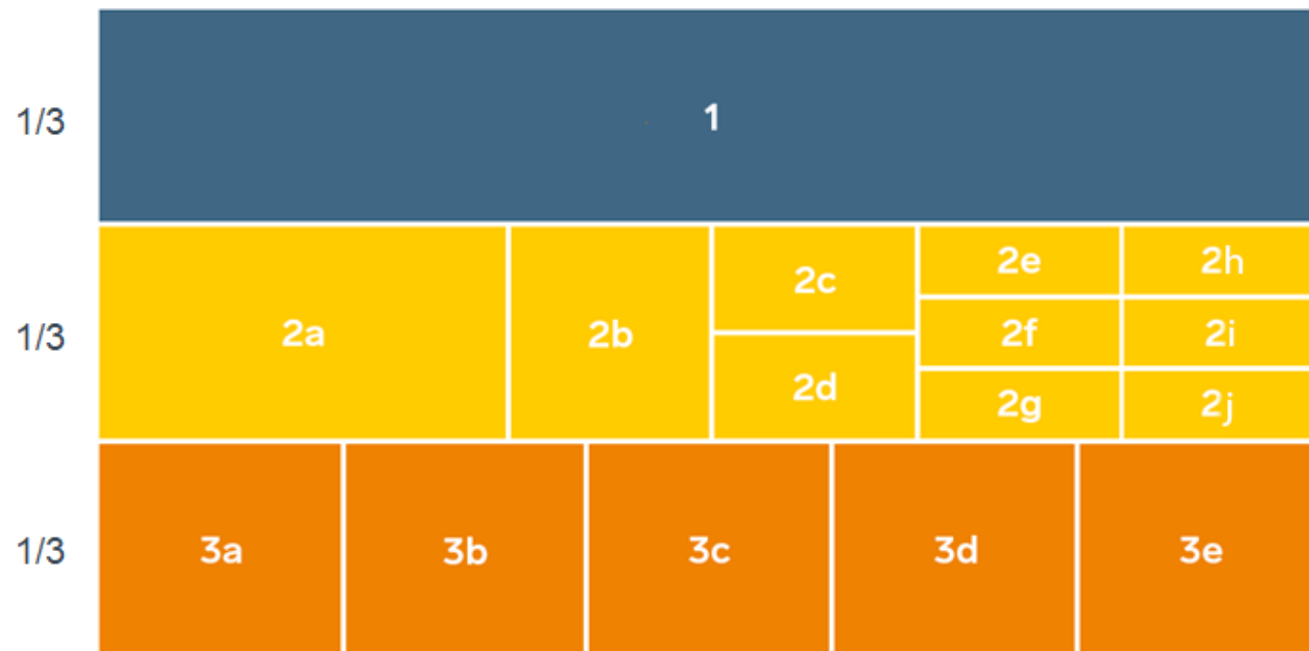
Enkät + statistik = ranking.

Varje år mäter Svenskt Näringsliv drygt 30 000 företags upplevelser av att driva företag i sina respektive kommuner. Svaren från enkäten ger en bild av hur företagsklimatet uppfattas av företagen. Dessa räknas samman med fem statistikfaktorer till en ranking som gör det möjligt att jämföra Sveriges 290 kommuner.

www.foretagsklimat.se



Rankingens olika delar



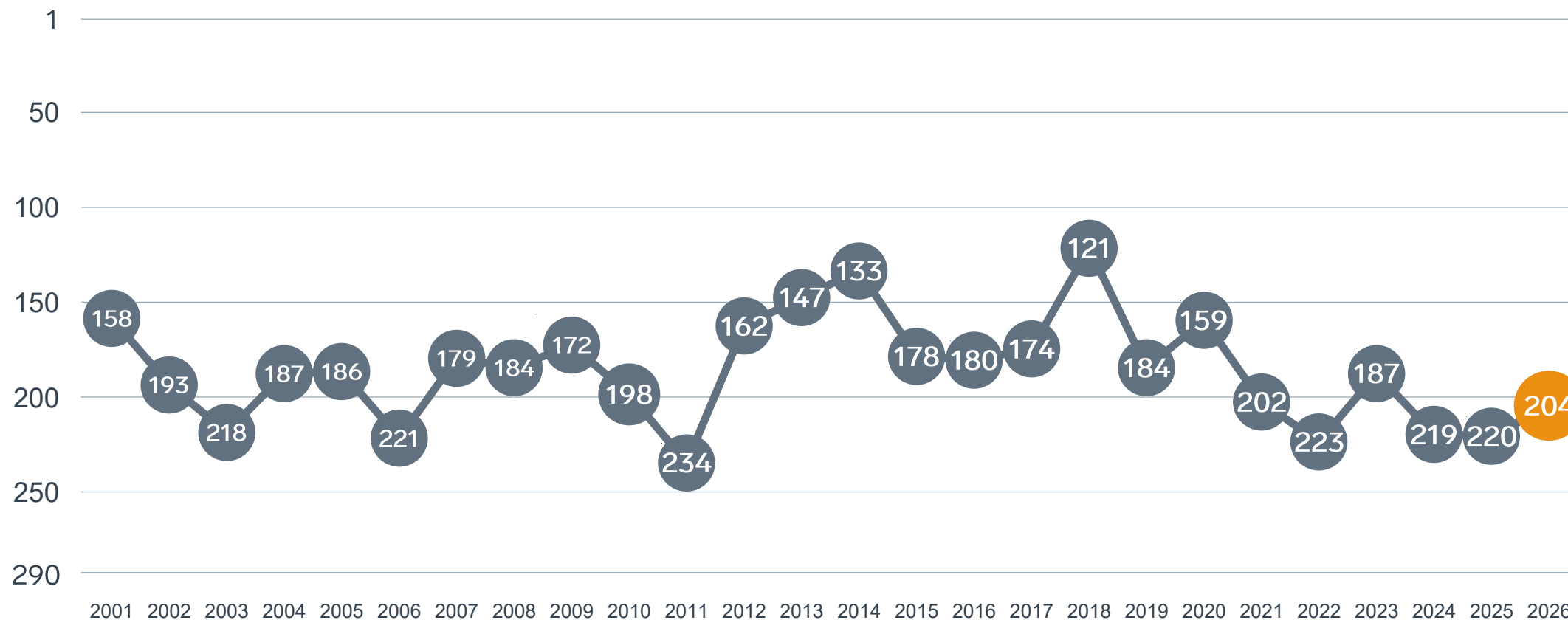
Enkät svar

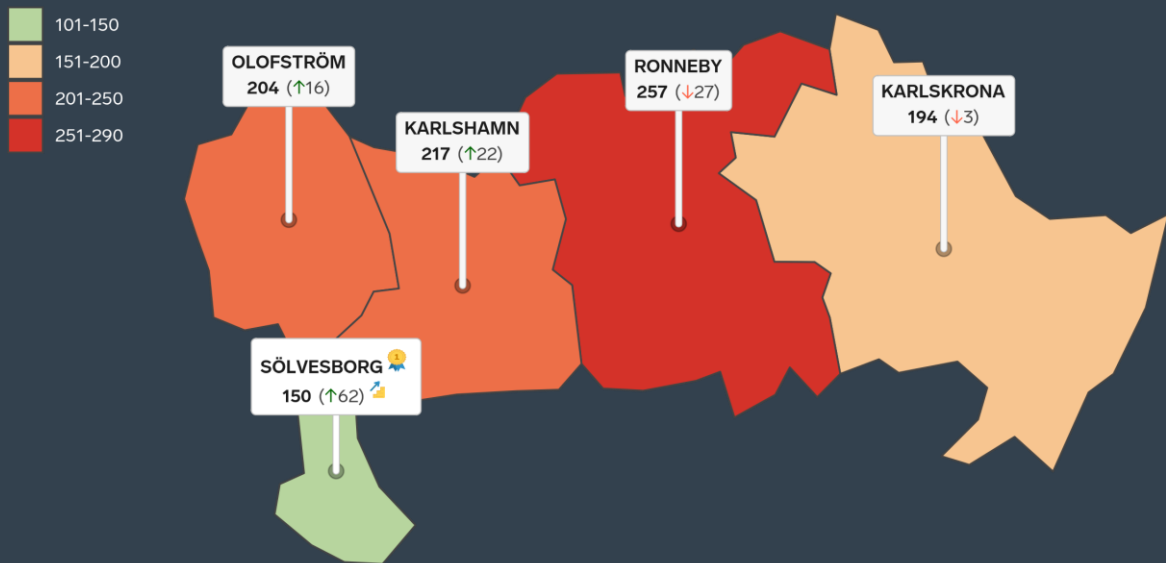
1. Sammanfattande omdöme (1/3)
- 2a. Kommunens service och bemötande (1/9)
- 2b. Tillgång till medarbetare med relevant kompetens (1/18)
- 2c. Kommunala politikernas attityder (1/36)
- 2d. Tjänstepersoners attityder (1/36)
- 2e. Kommunens upphandling (1/54)
- 2f. Konkurrens från kommunens verksamheter (1/54)
- 2g. Negativ påverkan av brottslighet/otrygghet (1/54)
- 2h. Lokala vägnätets framkomlighet och underhåll (1/54)
- 2i. Kommunens information till företagen (1/54)
- 2j. Dialog med kommunens beslutsfattare (1/54)

Statistikfaktorer (från SCB)

- 3a. Marknadsförsörjning 2025 (1/15)
- 3b. Kommunalskatt 2026 (1/15)
- 3c. Inköp från externa leverantörer 2024 (1/15)
- 3d. Jobb i kommunen 2024 (1/15)
- 3e. Andel företagare 2025 (1/15)

Rankingutveckling Olofströms kommun





Alla kommuner i Blekinge län

- Bästa kommun:** Sölvesborg
- Största förbättring:** Sölvesborg
- Största förbättring på fem år:** Karlshamn

Alla kommuner i Blekinge län

Kommun	Ranking 2026	Förändring från 2025
Sölvesborg	150	↗ 62
Karlskrona	194	↘ 3
Olofström	204	↗ 16
Karlshamn	217	↗ 22
Ronneby	257	↘ 27

Alla kommuner i Blekinge län

Kommun	Ranking 2026	Förändring från 2025	Kommungrupp	Ranking i kommungrupp	Bästa kommun i kommungrupp
Sölvesborg	150	↗ 62	4	37 (av 63)	Höganäs
Karlskrona	194	↘ 3	6	16 (av 27)	Falkenberg
Olofström	204	↗ 16	7	39 (av 51)	Vårgårda
Karlshamn	217	↗ 22	6	18 (av 27)	Falkenberg
Ronneby	257	↘ 27	7	44 (av 51)	Vårgårda

Alla enkätfrågor

Olofströms kommun

Enkätfråga	2017	2018	2019	2020	2021	2022	2023	2024	2025	2026	Förändring
Sammanfattande omdöme	129	82	132	155	182	212	189	204	246	188	↗ 58
Lokala vägnätets framkomlighet och underhåll*	-	-	-	-	-	-	-	-	108	94	↗ 14
Kommunens service och bemötande	99	76	126	102	128	184	84	183	110	126	↘ 16
Information till företagen	-	-	-	117	203	179	148	138	199	152	↗ 47
Dialogen med kommunen	-	-	-	117	134	185	128	142	173	160	↗ 13
Upphandling	-	-	-	125	177	217	128	159	167	173	↘ 6
Tjänstepersoner attityder	94	76	103	147	198	160	129	155	152	178	↘ 26
Tillgång till relevant kompetens	82	69	100	123	188	183	183	220	207	180	↗ 27
Kommunala politikernas attityder	117	77	160	201	221	212	189	182	174	241	↘ 67
Konkurrens från kommunens verksamheter	240	222	195	201	183	212	206	213	230	250	↘ 20
Påverkan av brottslighet/otrygghet	-	-	-	192	216	190	232	246	193	265	↘ 72

Alla statistikfaktorer

Olofströms kommun

Faktor	2017	2018	2019	2020	2021	2022	2023	2024	2025	2026	Förändring
Jobb i kommunen	-	-	-	10	13	11	16	21	24	42	↘ 18
Marknadsförsörjning	86	87	81	99	115	109	118	110	101	113	↘ 12
Kommunalskatt	168	166	209	187	186	183	182	171	158	160	↘ 2
Andel företagare*	-	-	-	-	-	-	-	-	268	269	↘ 1
Inköp från externa leverantörer	282	287	284	284	289	290	290	282	282	285	↘ 3

* Ny rankinggrundande variabel 2025, ersätter Företagsamhet.



Lokalt
företagsklimat

Svenskt Näringsliv Blekinge län

Regionchef: Johan Dalén

johan.dalen@svensktnaringsliv.se

LÄS MER PÅ FORETAGSKLIMAT.SE



SVENSKT NÄRINGSLIV

Alla enkätfrågor

Företagare i Olofströms kommun

Enkätfråga	Företagare i kommunen	Företagare i länet	Företagare i Sverige
Sammanfattande omdöme	3,4	3,4	3,5
Påverkan av brottslighet/otrygghet*	3,6	3,7	4,0
Det lokala vägnätets framkomlighet och underhåll	3,5	3,4	3,4
Skolans samarbete med de lokala företagen**	3,5	3,4	3,3
Kommunens service och bemötande	3,5	3,3	3,4
Konkurrens från kommunens verksamheter*	3,3	3,4	3,7
Infrastrukturen till och från kommunen	3,3	3,4	3,5
Tjänstepersoner attityder	3,2	3,2	3,3
Dialog med kommunen i viktiga frågor för företagen**	3,2	3,2	3,2
Kommunens information i frågor som berör företaget**	3,2	3,1	3,1
Kommunpolitikernas attityder	3,0	3,2	3,5
Tillgång till relevant kompetens	2,8	2,9	3,0
Upphandling	2,7	2,8	2,8

Företagarnas betyg sätts på skalan: 1 = Dåligt 2 = Inte helt godtagbart 3 = Godtagbart 4 = Bra 5 = Mycket bra 6 = Utmärkt

*Skala: 1 = I mycket hög utsträckning 2 = I ganska hög utsträckning 3 = I varken hög eller låg utsträckning 4 = I ganska liten utsträckning 5 = I mycket liten utsträckning 6 = Inte alls

** Innan 2025 var svarsalternativen ”Skolans kontakt med det lokala näringslivet”, ”Dialog mellan företag och kommunens beslutsfattare” respektive ”Kommunens information till företagen”

Alla enkätfrågor

Företagare i Olofströms kommun

Enkätfråga	2017	2018	2019	2020	2021	2022	2023	2024	2025	2026
Sammanfattande omdöme	3,4	3,7	3,5	3,3	3,3	3,2	3,3	3,3	3,1	3,4
Påverkan av brottslighet/otrygghet*	-	-	-	3,5	3,5	3,7	3,5	3,5	3,8	3,6
Det lokala vägnätets framkomlighet och underhåll	-	-	-	-	-	-	-	-	3,4	3,5
Skolans samarbete med de lokala företagen**	3,6	3,9	3,6	3,0	3,0	3,0	3,0	3,0	3,1	3,5
Kommunens service och bemötande	3,2	3,3	3,2	3,3	3,3	3,1	3,5	3,1	3,5	3,5
Konkurrens från kommunens verksamheter*	3,5	3,7	3,8	3,6	3,7	3,5	3,5	3,5	3,4	3,3
Infrastrukturen till och från kommunen	-	-	-	-	-	-	-	-	2,9	3,3
Tjänstepersoner attityder	3,5	3,6	3,5	3,1	3,0	3,1	3,3	3,2	3,3	3,2
Dialog med kommunen i viktiga frågor för företagen**	3,1	3,5	3,3	3,1	3,0	2,9	3,1	3,1	3,1	3,2
Kommunens information i frågor som berör företaget**	3,1	3,3	3,2	3,1	2,9	2,9	3,1	3,1	2,9	3,2
Kommunpolitikernas attityder	3,5	3,7	3,4	3,0	2,9	3,0	3,2	3,2	3,3	3,0
Tillgång till relevant kompetens	2,8	2,9	2,7	2,8	2,8	2,7	2,7	2,7	2,7	2,8
Upphandling	3,0	3,2	2,9	2,7	2,6	2,5	2,8	2,7	2,7	2,7

Företagarnas betyg sätts på skalan: 1 = Dåligt 2 = Inte helt godtagbart 3 = Godtagbart 4 = Bra 5 = Mycket bra 6 = Utmärkt

*Skala: 1 = I mycket hög utsträckning 2 = I ganska hög utsträckning 3 = I varken hög eller låg utsträckning 4 = I ganska liten utsträckning 5 = I mycket liten utsträckning 6 = Inte alls

** Innan 2025 var svarsalternativen "Skolans kontakt med det lokala näringslivet", "Dialog mellan företag och kommunens beslutsfattare" respektive "Kommunens information till företagen"

Statistik

Olofströms kommun

Variabel	Olofströms kommun	Sverigesnitt
Folkmängd 2025 (förändring treårsbasis %)*	12 844 (-2,39 %)	36 620* (0,8 %)
Flyttnetto 2025 (län, övriga Sverige, utlandet)	-7 / -91 / 27	- / - / -
Andel högskoleutbildade 2025 (%)	26	41
Arbetslöshet 2025 (%)	9,1	6,9
Antal företag	1310	4666
Antal företag med minst en anställd	277	1152
Antal anställda i privata företag	5032	12853
Ung Företagsamhet 2025/2026 (%)	53	37
Marknadsförsörjning 2025 (%)	51	56
Entreprenader 2025 (%)	3,2	15,1
Kommunalskatt 2026	33,8	32,4
LFK-ranking 2026	204 (16)	- (-)
Bästa placering i LFK-rankingen	121	-

* Median för Sverige 16 237