



Lokalt
företagsklimat

Företagsklimatet i Ödeshögs kommun 2026

Om undersökningen i Ödeshögs kommun

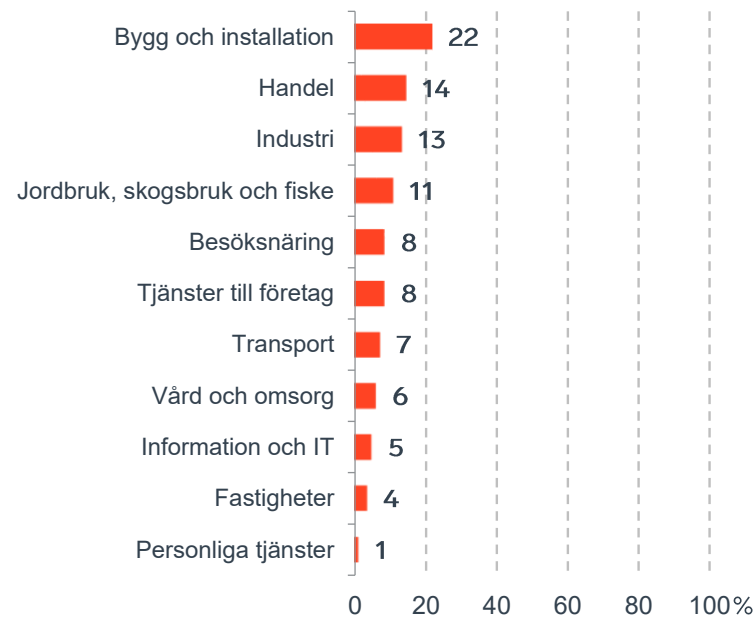


Antal enkäter: 200
 Antal svarande företag: 83
 Svarsfrekvens: 42 %

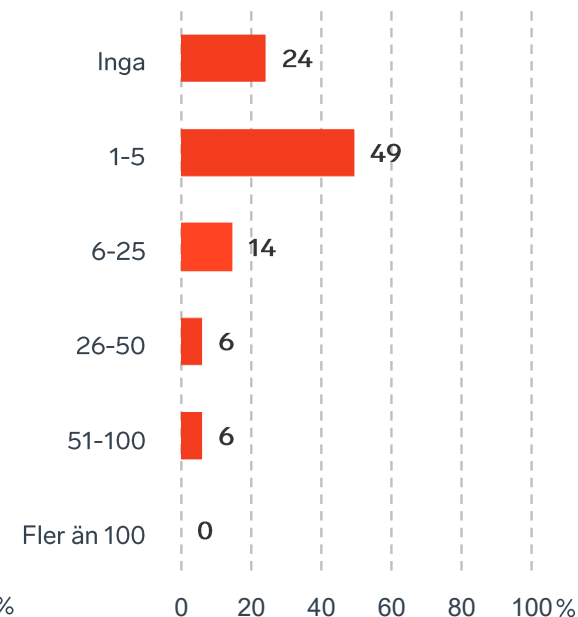


Andel medlemsföretag bland svarande: 22 %

Branschtillhörighet hos svarande företag



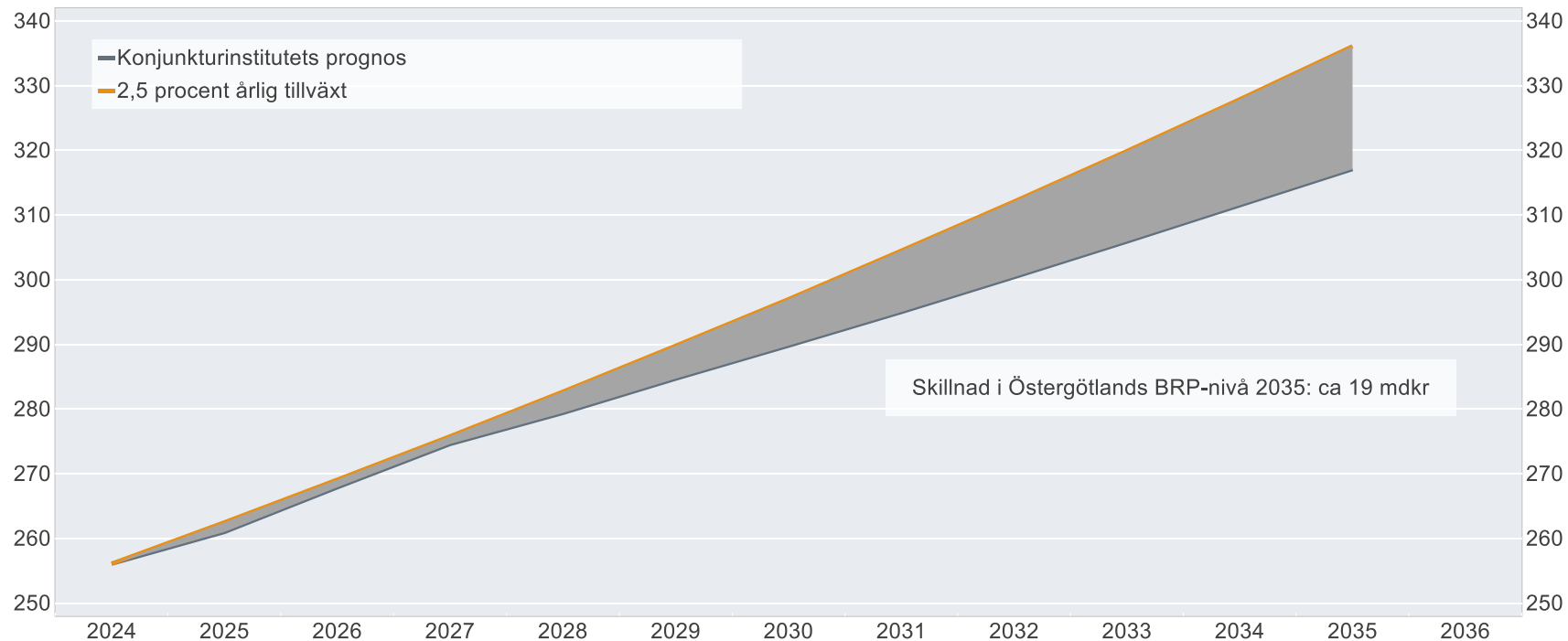
Antal anställda bland svarande företag



Ökat välstånd i Östergötlands län om tillväxten är 2,5%

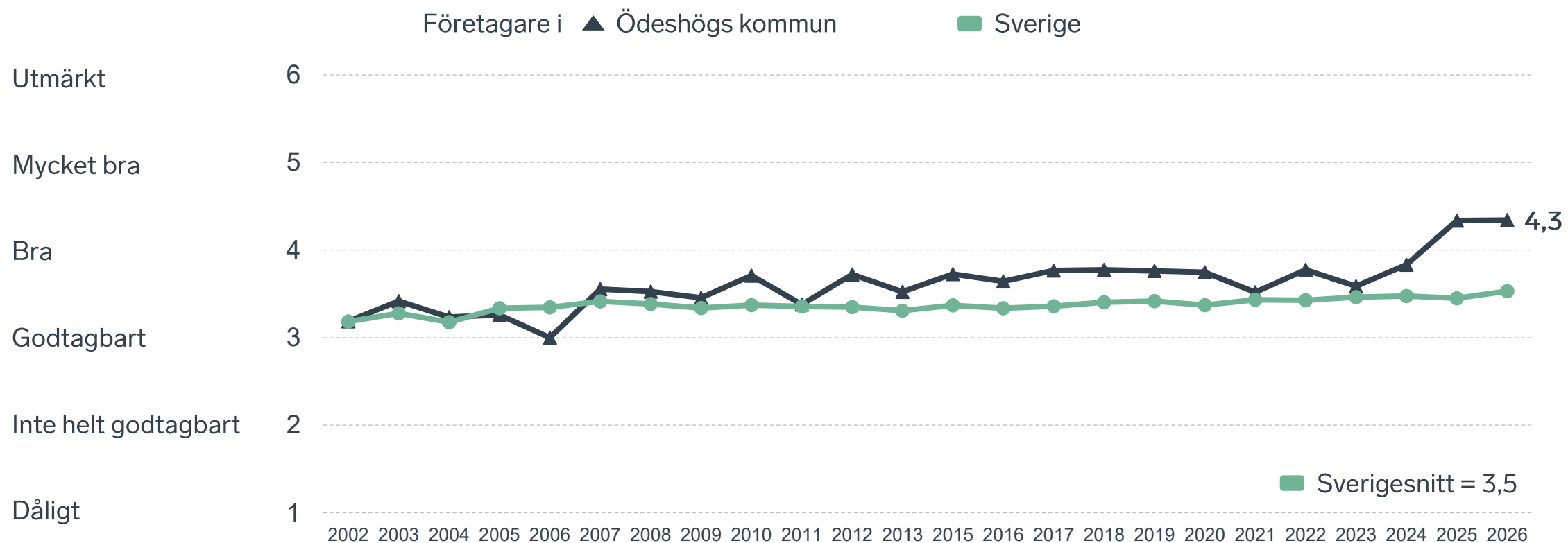
BRP-utvecklingen vid 2,5 procents årlig tillväxt jämfört med Konjunkturinstitutets prognos

Miljarder svenska kronor i 2024 års prisnivå

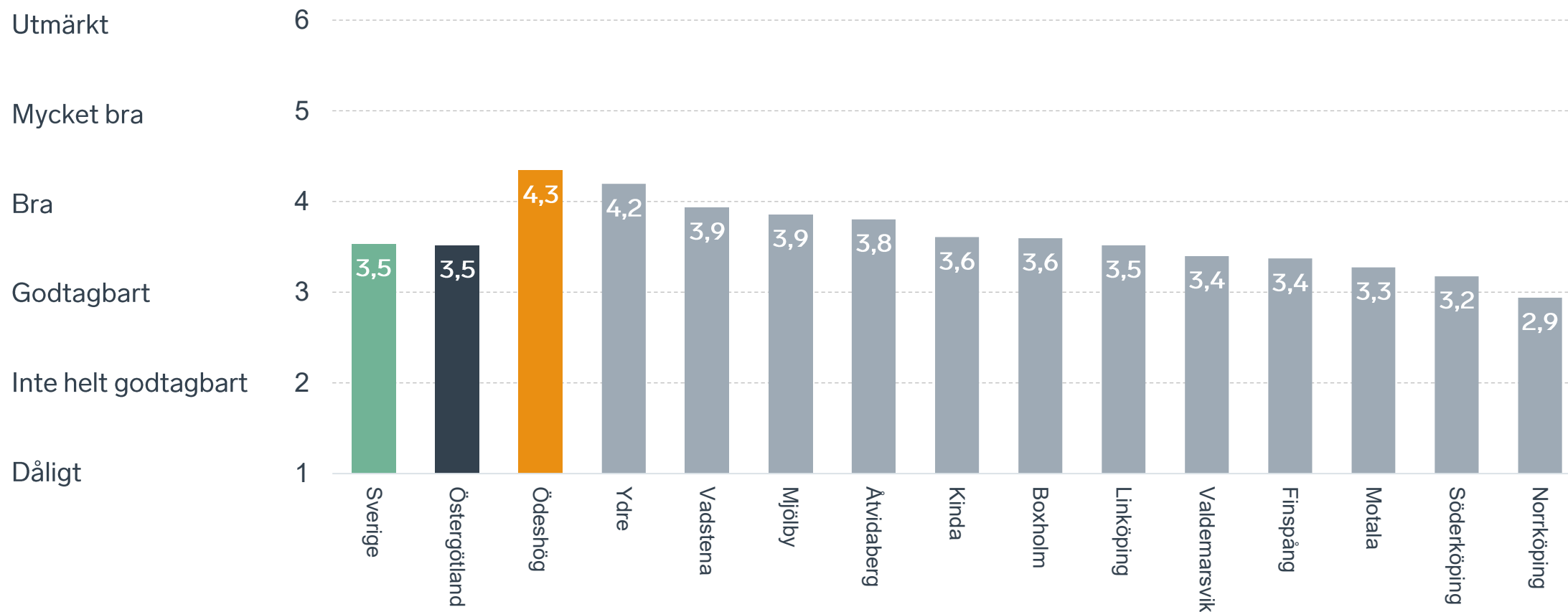


Anm.: Konjunkturinstitutets prognos från i mars 2025.
Källor: Svenskt Näringsliv, Konjunkturinstitutet och SCB.

Sammanfattande omdöme på företagsklimatet i kommunen

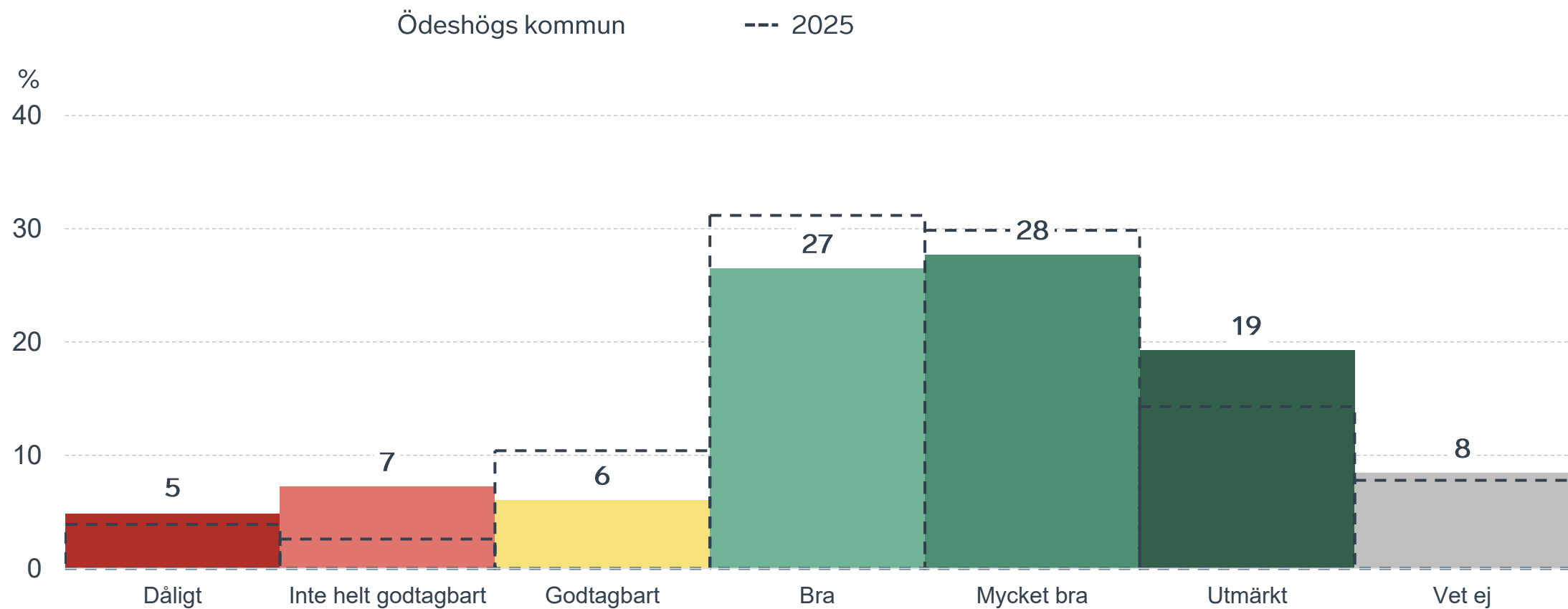


Sammanfattande omdöme på företagsklimatet i kommunen Östergötland



Sammanfattande omdöme på företagsklimatet i kommunen

Fördelat på olika svarsalternativ, 2026 samt 2025

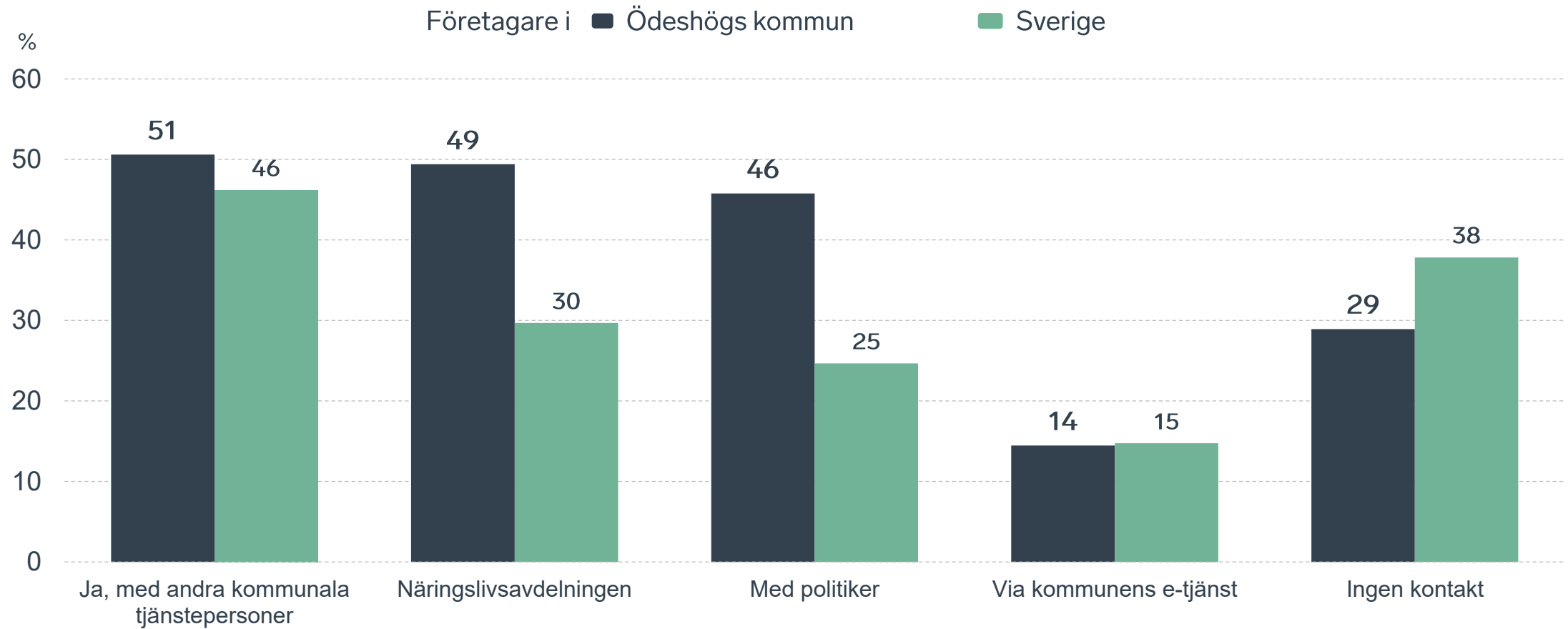


71 %

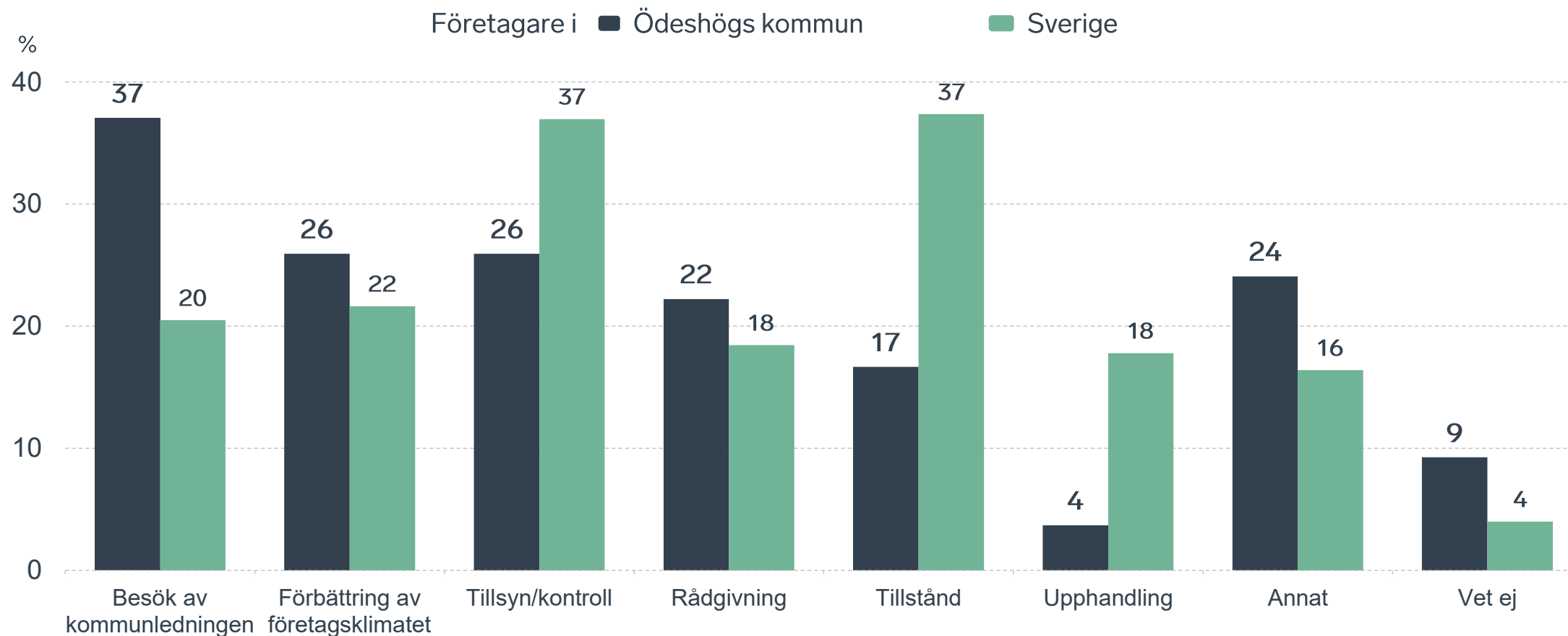
av företagen har haft **kontakt med kommunen** det senaste året.



Kontakter med kommunen senaste året

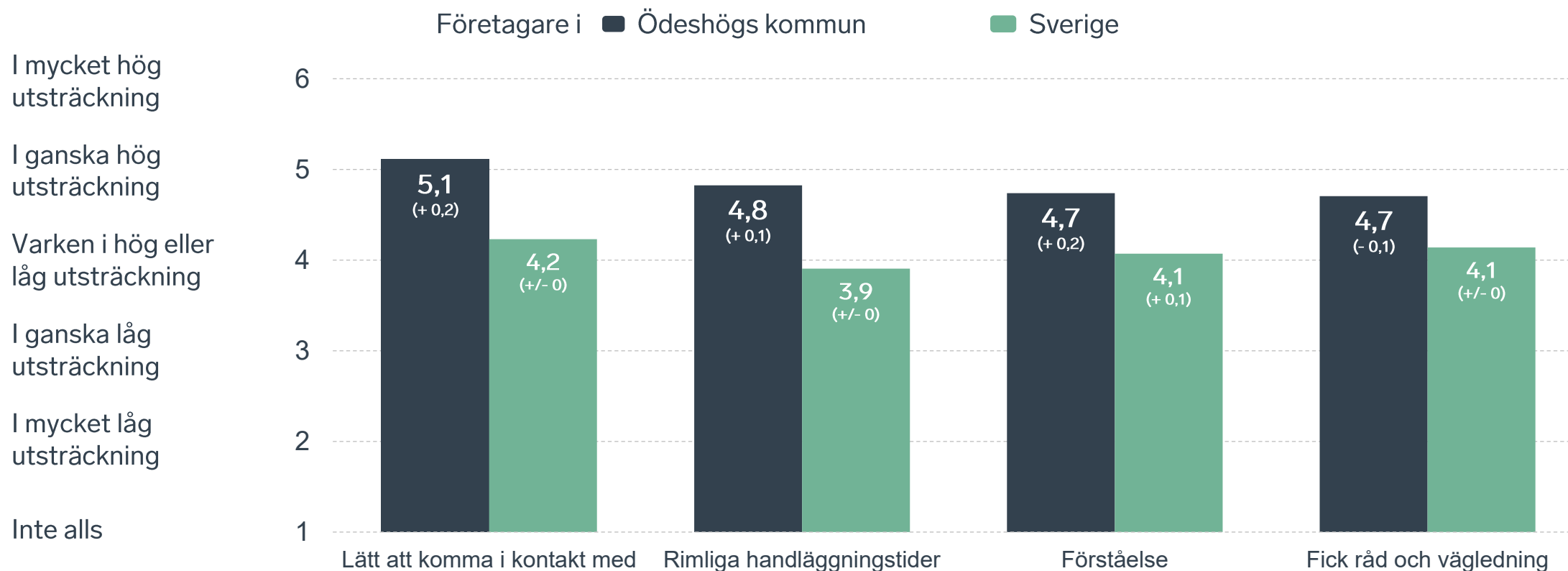


Det här gällde kontakten med kommunen



Bas: Företag som uppger att de haft kontakt med kommunen.

Så fungerar kontakten om tillstånd, tillsyn och kontroll



Bas: Företag som uppger att de haft kontakt med kommunen angående tillståndsgivning, tillsyn eller kontroll det senaste året

Alla enkätfrågor för Ödeshögs kommun

Enkätfråga	Företagens betyg 2026	Jämfört med företagens betyg 2025	Jämfört med 5 år	Jämfört med Sverige
Sammanfattande omdöme	4,3	+/- 0	+ 0,8	+ 0,8
Kommunpolitikernas attityder	4,5	+ 0,1	+ 0,9	+ 1,0
Dialog med kommunen i viktiga frågor för företagen**	4,2	+ 0,1	+ 0,8	+ 1,0
Tjänstepersoners attityder	4,2	+ 0,1	+ 0,8	+ 0,9
Kommunens service och bemötande	4,2	+/- 0	+ 0,6	+ 0,8
Konkurrens från kommunens verksamheter*	4,2	- 0,2	+ 0,3	+ 0,5
Påverkan av brottslighet/otrygghet*	4,1	- 0,2	+ 0,1	+ 0,1
Skolans samarbete med de lokala företagen**	4,1	+ 0,3	+ 1,2	+ 0,8
Kommunens information i frågor som berör företaget**	3,9	- 0,2	+ 0,6	+ 0,8
Det lokala vägnätets framkomlighet och underhåll	3,9	+ 0,1	-	+ 0,5
Infrastrukturen till och från kommunen	3,8	+ 0,2	-	+ 0,3
Upphandling	3,4	+ 0,2	+ 0,7	+ 0,6
Tillgång till relevant kompetens	3,2	+ 0,4	+ 0,5	+ 0,2

Företagarnas betyg sätts på skalan: 1 = Dåligt 2 = Inte helt godtagbart 3 = Godtagbart 4 = Bra 5 = Mycket bra 6 = Utmärkt

*Skala: 1 = I mycket hög utsträckning 2 = I ganska hög utsträckning 3 = I varken hög eller låg utsträckning 4 = I ganska liten utsträckning 5 = I mycket liten utsträckning 6 = Inte alls

** Innan 2025 var svarsalternativen "Skolans kontakt med det lokala näringslivet", "Dialog mellan företag och kommunens beslutsfattare" respektive "Kommunens information till företagen"

Alla enkätfrågor för Ödeshögs kommun

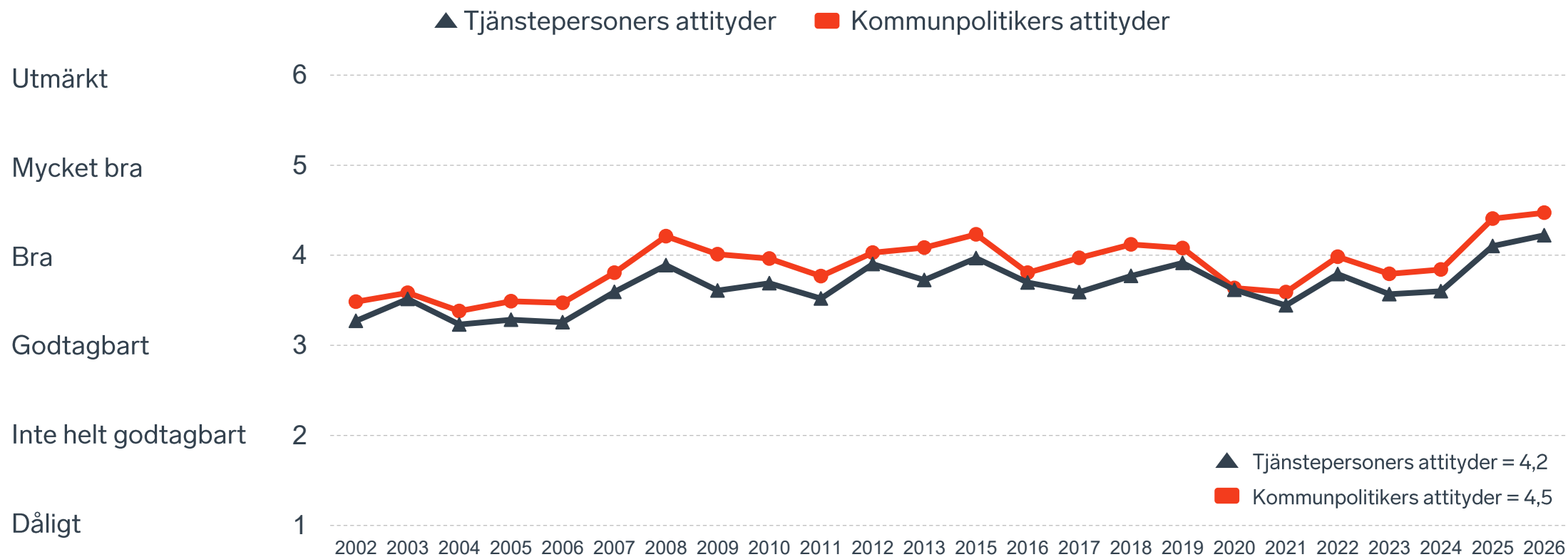
Enkätfråga	Företagens betyg 2026	Jämfört med företagens betyg 2025	Rankingplacering 2026	Förändring ranking från 2025
Total Rank	-	-	20	- 1
Sammanfattande omdöme	4,3	+/- 0	13	+/- 0
Kommunpolitikernas attityder	4,5	+ 0,1	12	+ 3
Dialog med kommunen i viktiga frågor för företagen**	4,2	+ 0,1	8	+ 4
Tjänstepersoners attityder	4,2	+ 0,1	17	+ 3
Kommunens service och bemötande	4,2	+/- 0	16	- 2
Konkurrens från kommunens verksamheter*	4,2	- 0,2	30	- 24
Påverkan av brottslighet/otrygghet*	4,1	- 0,2	127	- 62
Skolans samarbete med de lokala företagen**	4,1	+ 0,3	-	-
Kommunens information i frågor som berör företaget**	3,9	- 0,2	20	- 9
Det lokala vägnätets framkomlighet och underhåll	3,9	+ 0,1	27	+/- 0
Infrastrukturen till och från kommunen	3,8	+ 0,2	-	-
Upphandling	3,4	+ 0,2	33	+ 5
Tillgång till relevant kompetens	3,2	+ 0,4	56	+ 117

Företagarnas betyg sätts på skalan: 1 = Dåligt 2 = Inte helt godtagbart 3 = Godtagbart 4 = Bra 5 = Mycket bra 6 = Utmärkt

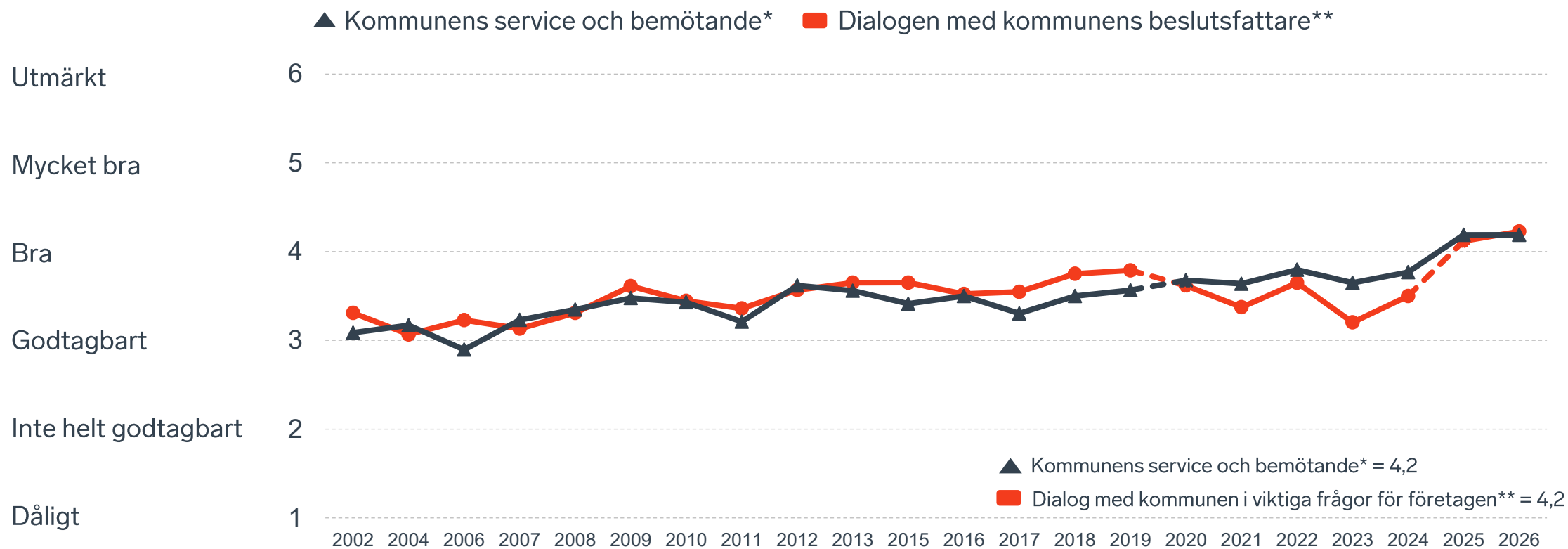
*Skala: 1 = I mycket hög utsträckning 2 = I ganska hög utsträckning 3 = I varken hög eller låg utsträckning 4 = I ganska liten utsträckning 5 = I mycket liten utsträckning 6 = Inte alls

** Innan 2025 var svarsalternativen "Skolans kontakt med det lokala näringslivet", "Dialog mellan företag och kommunens beslutsfattare" respektive "Kommunens information till företagen"

Kommunens attityder till företagande



Kommunens service och dialog



*Frågan omformulerades 2020

** Frågan omformulerades 2020 och 2025

16 %

av företagen upplever att
brottslighet och otrygghet
påverkar dem negativt.

POLIS AVSPÄRRAT
POLICE - DO NOT CROSS

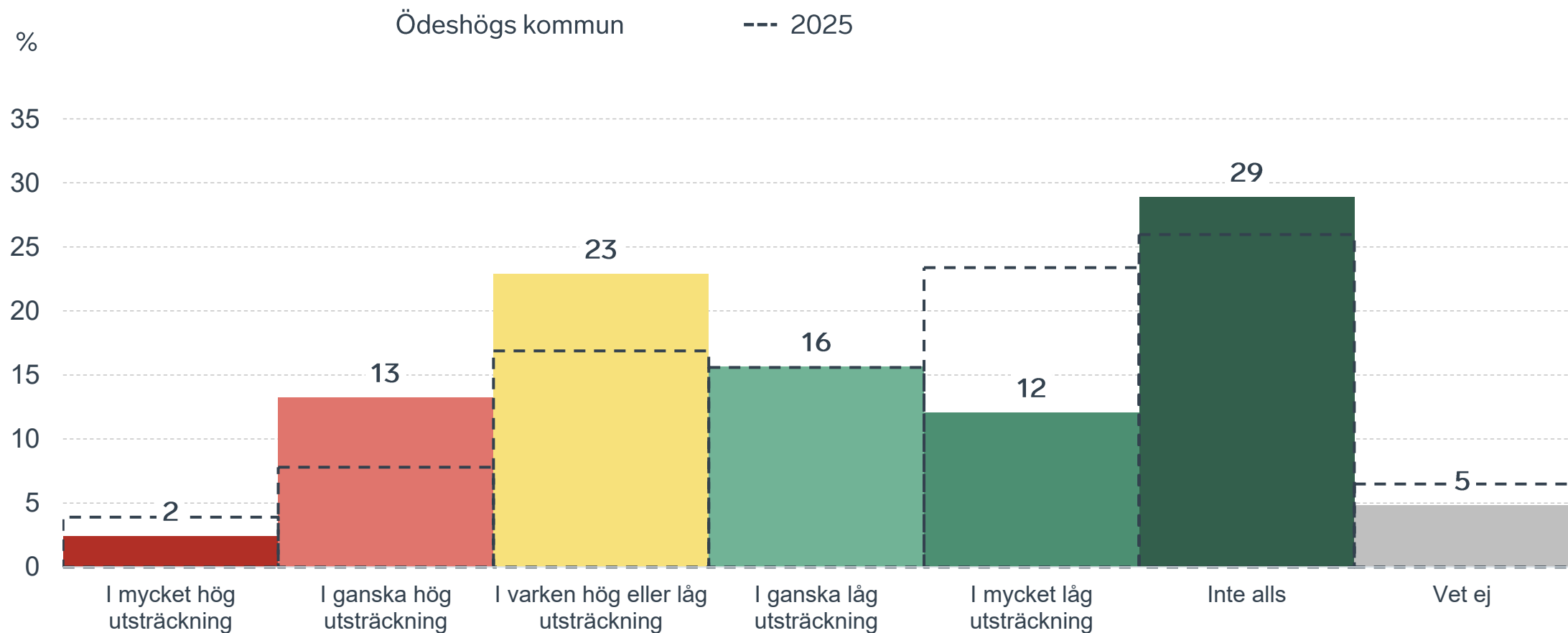
POLIS AVSPÄRRAT
POLICE - DO NOT CROSS

POLIS AVSPÄRRAT
POLICE - DO NOT CROSS

POLIS AVSPÄRRAT
POLICE - DO NOT CROSS

Påverkan av brottslighet/otrygghet

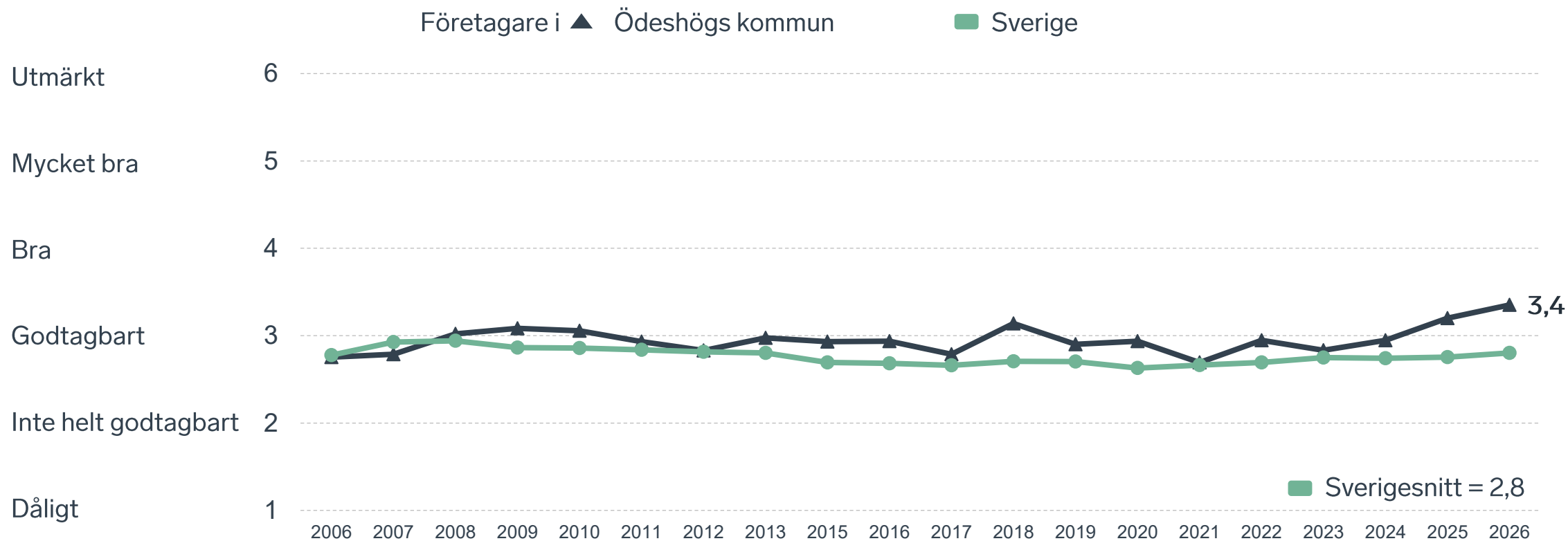
Fördelat på olika svarsalternativ, 2026 samt 2025



18 %

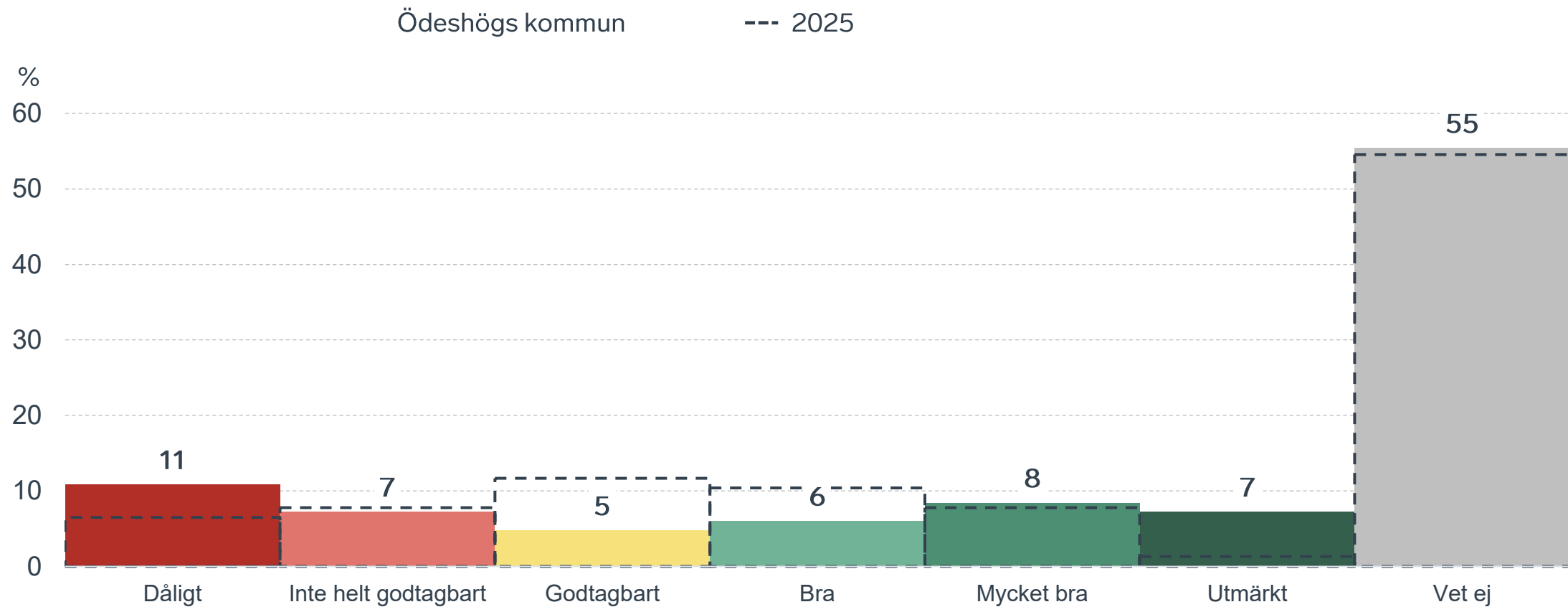
av företagen
upplever att
**kommunens
upphandling**
är bristfällig.

Kommunens upphandling



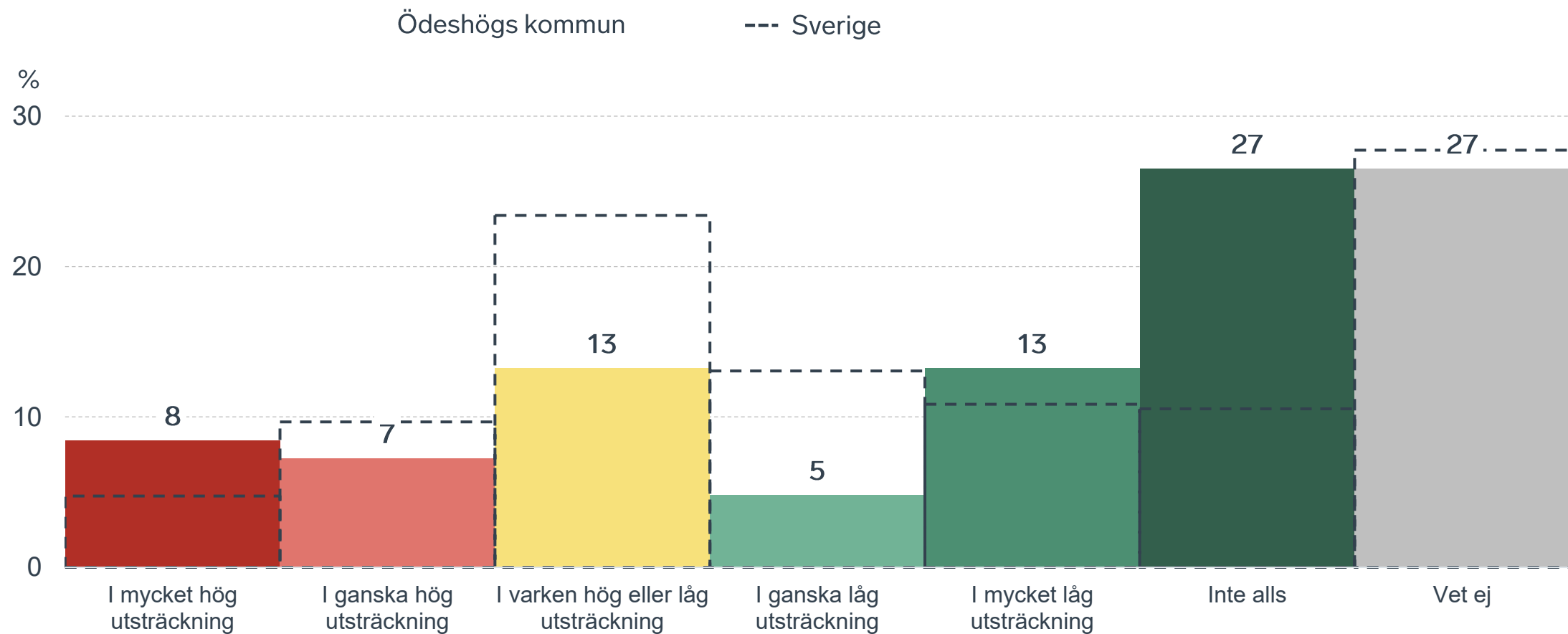
Kommunens upphandling

Fördelat på olika svarsalternativ, 2026 samt 2025



Konkurrens från kommunens verksamheter

Kommunen jämfört med Sverigesnittet

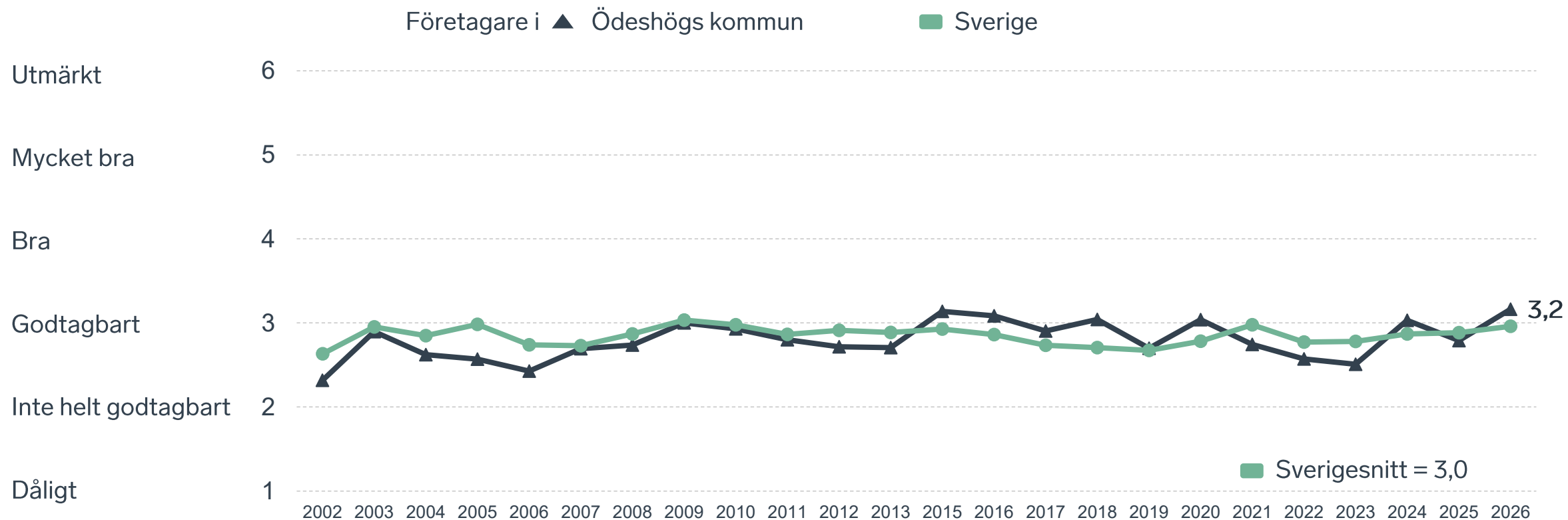




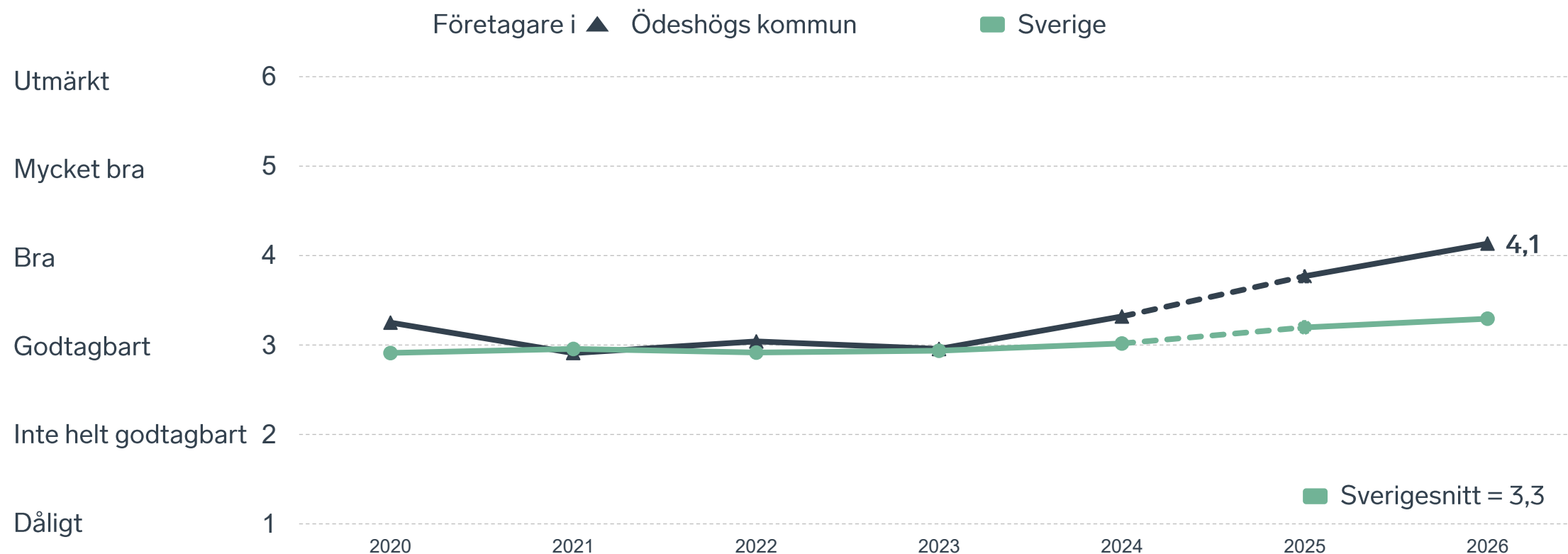
23 %

av företagen upplever att **kompetensförsörjningen** fungerar dåligt eller inte helt godtagbart.

Tillgång till medarbetare med relevant kompetens



Skolans samarbete med de lokala företagen



Not: Frågan omformulerades 2025

Så kan företagsklimatet förbättras

Företagens högst prioriterade åtgärder

1

Lägre kommunala avgifter (45 %)

2

Lägre kommunalskatt (42 %)

3

Minskad brottslighet och ökad trygghet (25 %)

4

Fler bostäder (23 %)








5



Enklare att delta i upphandlingar (22 %)



 } 5 JAN - 31 MARS 2026
Enkätundersökning


 28 MAJ 2026







 } Enkät- och ranking-
resultatet släpps


 } Dialoger som pågår
under hela året



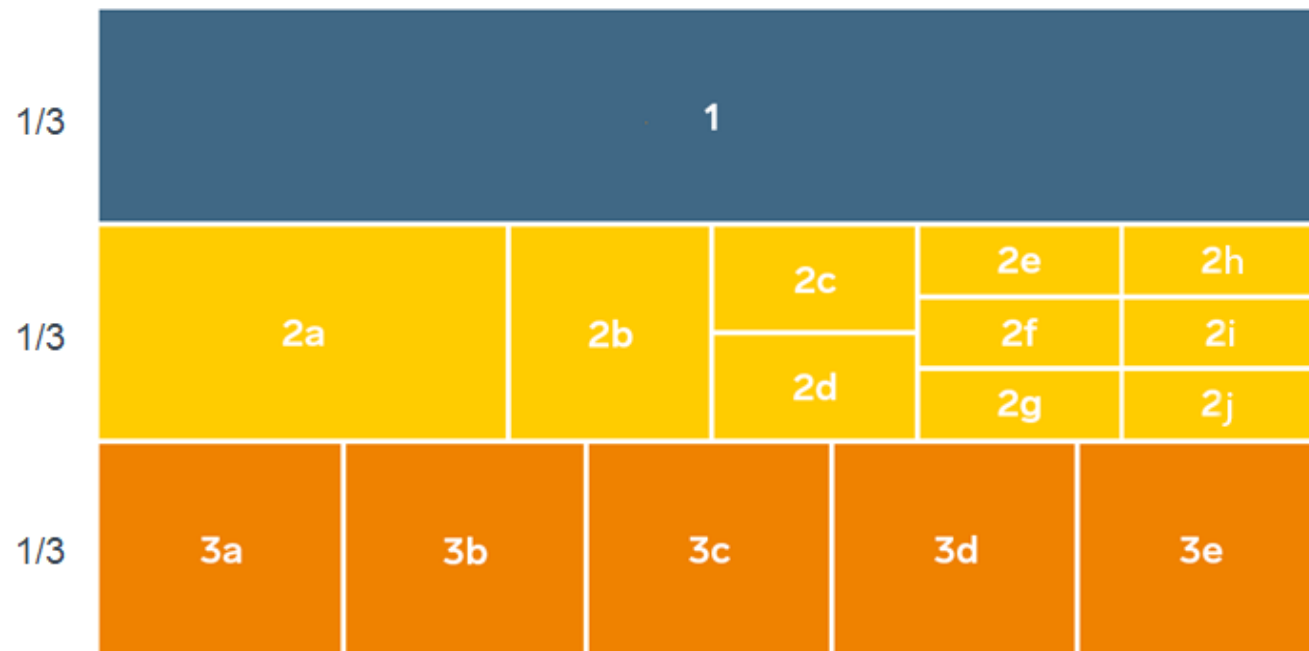
Enkät + statistik = ranking.

Varje år mäter Svenskt Näringsliv drygt 30 000 företagsupplevelser av att driva företag i sina respektive kommuner. Svaren från enkäten ger en bild av hur företagsklimatet uppfattas av företagen. Dessa räknas samman med fem statistikfaktorer till en ranking som gör det möjligt att jämföra Sveriges 290 kommuner.

www.foretagsklimat.se



Rankingens olika delar



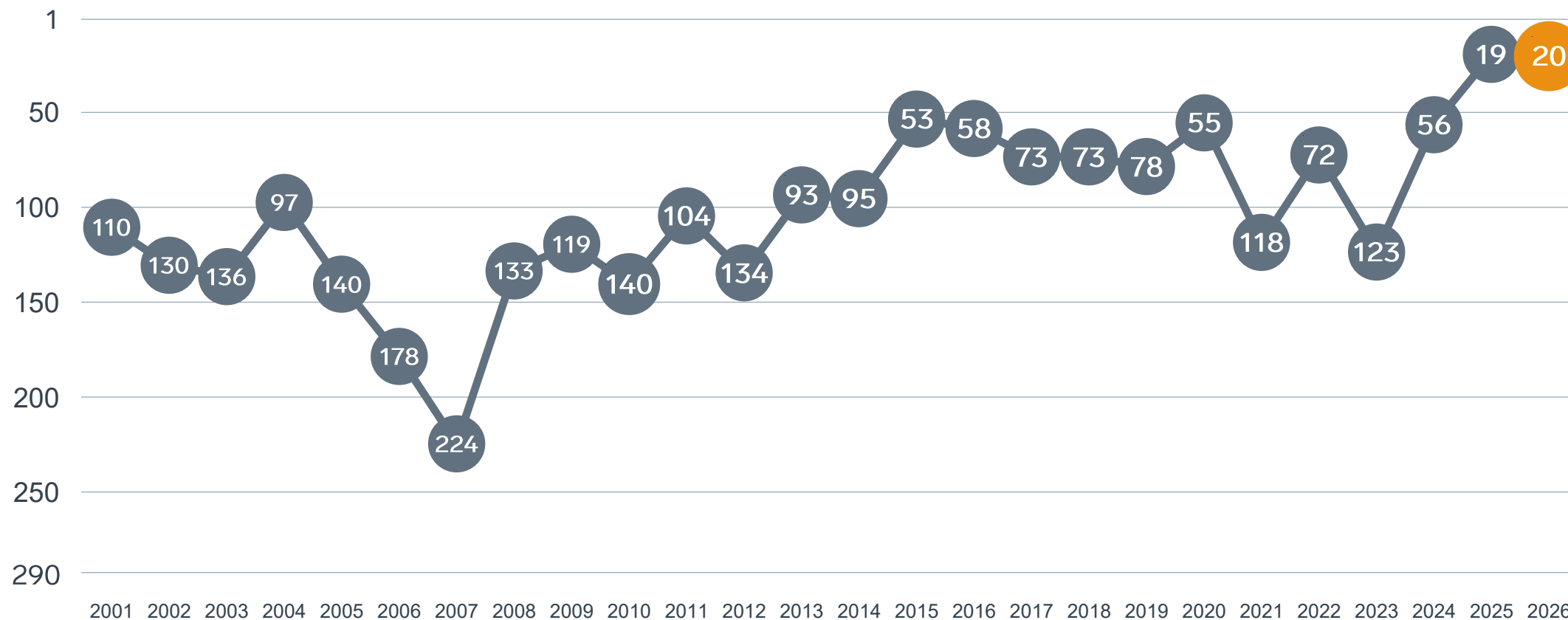
Enkät svar

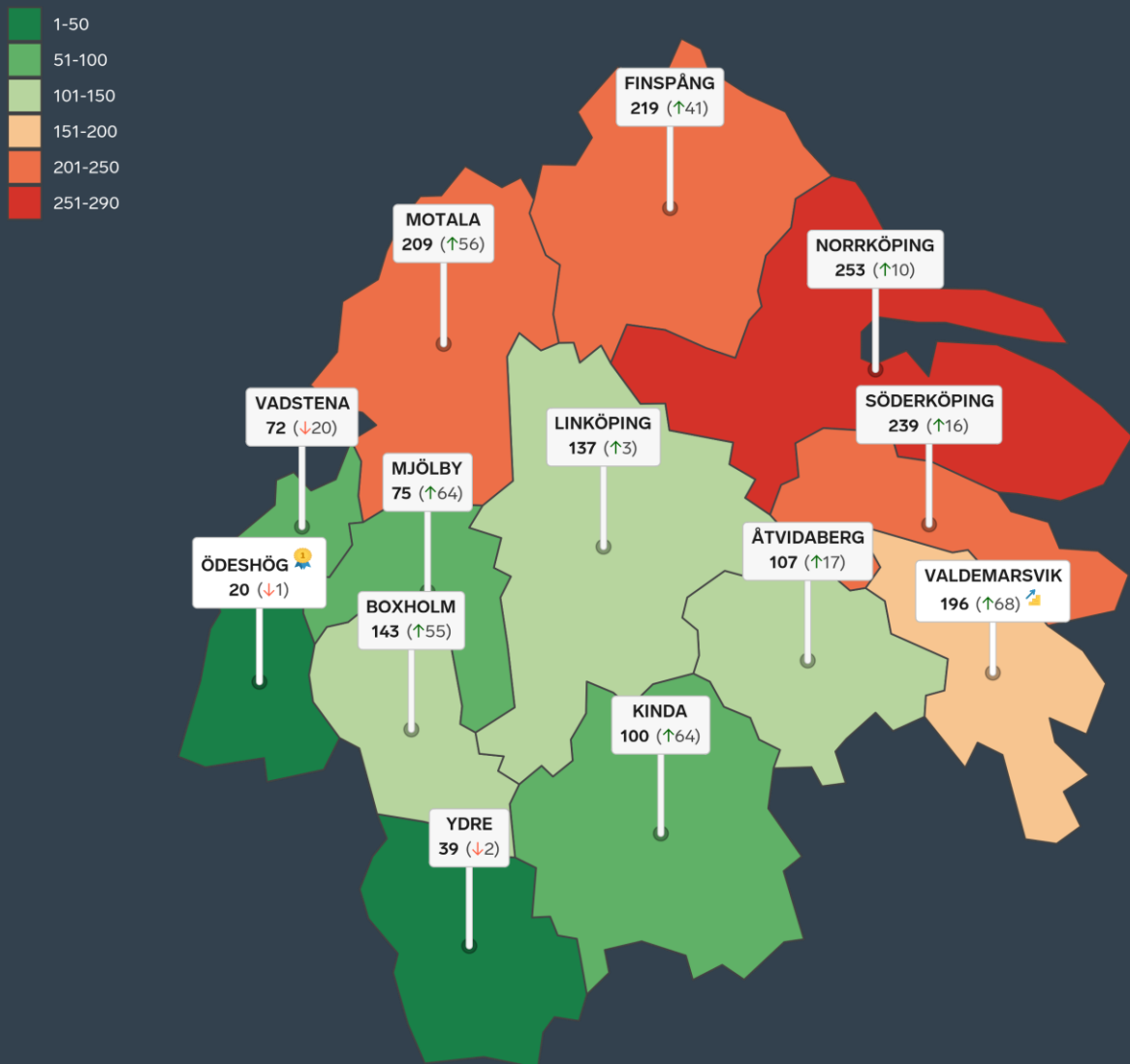
1. Sammanfattande omdöme (1/3)
- 2a. Kommunens service och bemötande (1/9)
- 2b. Tillgång till medarbetare med relevant kompetens (1/18)
- 2c. Kommunala politikernas attityder (1/36)
- 2d. Tjänstepersoners attityder (1/36)
- 2e. Kommunens upphandling (1/54)
- 2f. Konkurrens från kommunens verksamheter (1/54)
- 2g. Negativ påverkan av brottslighet/otrygghet (1/54)
- 2h. Lokala vägnätets framkomlighet och underhåll (1/54)
- 2i. Kommunens information till företagen (1/54)
- 2j. Dialog med kommunens beslutsfattare (1/54)

Statistikfaktorer (från SCB)

- 3a. Marknadsförsörjning 2025 (1/15)
- 3b. Kommunalskatt 2026 (1/15)
- 3c. Inköp från externa leverantörer 2024 (1/15)
- 3d. Jobb i kommunen 2024 (1/15)
- 3e. Andel företagare 2025 (1/15)

Rankingutveckling Ödeshögs kommun





Alla kommuner i Östergötlands län

- Bästa kommun:** Ödeshög
- Största förbättring:** Valdemarsvik
- Största förbättring på fem år:** Kinda

Alla kommuner i Östergötlands län

Kommun	Ranking 2026	Förändring från 2025
Ödeshög	20	↘ 1
Ydre	39	↘ 2
Vadstena	72	↘ 20
Mjölby	75	↗ 64
Kinda	100	↗ 64
Åtvidaberg	107	↗ 17
Linköping	137	↗ 3
Boxholm	143	↗ 55
Valdemarsvik	196	↗ 68
Motala	209	↗ 56
Finspång	219	↗ 41
Söderköping	239	↗ 16
Norrköping	253	↗ 10

Alla kommuner i Östergötlands län

Kommun	Ranking 2026	Förändring från 2025	Kommungrupp	Ranking i kommungrupp	Bästa kommun i kommungrupp
Ödeshög	20	↘ 1	7	6 (av 51)	Vårgårda
Ydre	39	↘ 2	7	9 (av 51)	Vårgårda
Vadstena	72	↘ 20	7	18 (av 51)	Vårgårda
Mjölby	75	↗ 64	4	17 (av 63)	Höganäs
Kinda	100	↗ 64	4	25 (av 63)	Höganäs
Åtvidaberg	107	↗ 17	4	28 (av 63)	Höganäs
Linköping	137	↗ 3	3	7 (av 23)	Trollhättan
Boxholm	143	↗ 55	7	27 (av 51)	Vårgårda
Valdemarsvik	196	↗ 68	4	46 (av 63)	Höganäs
Motala	209	↗ 56	5	15 (av 24)	Munkfors
Finspång	219	↗ 41	5	16 (av 24)	Munkfors
Söderköping	239	↗ 16	4	59 (av 63)	Höganäs
Norrköping	253	↗ 10	3	19 (av 23)	Trollhättan

Alla enkätfrågor

Ödeshögs kommun

Enkätfråga	2017	2018	2019	2020	2021	2022	2023	2024	2025	2026	Förändring
Sammanfattande omdöme	53	64	63	58	121	61	117	66	13	13	— 0
Dialogen med kommunen	-	-	-	23	57	30	99	57	12	8	↗ 4
Kommunala politikernas attityder	35	33	34	58	79	28	60	52	15	12	↗ 3
Kommunens service och bemötande	78	50	37	34	50	33	59	41	14	16	↘ 2
Tjänstepersoners attityder	68	48	29	44	78	34	70	71	20	17	↗ 3
Information till företagen	-	-	-	33	87	46	138	85	11	20	↘ 9
Lokala vägnätets framkomlighet och underhåll*	-	-	-	-	-	-	-	-	27	27	— 0
Konkurrens från kommunens verksamheter	72	85	30	92	139	66	64	74	6	30	↘ 24
Upphandling	-	-	-	52	144	69	112	93	38	33	↗ 5
Tillgång till relevant kompetens	59	28	127	44	225	222	239	71	173	56	↗ 117
Påverkan av brottslighet/otrygghet	-	-	-	85	97	49	84	108	65	127	↘ 62

Alla statistikfaktorer

Ödeshögs kommun

Faktor	2017	2018	2019	2020	2021	2022	2023	2024	2025	2026	Förändring
Andel företagare*	-	-	-	-	-	-	-	-	55	51	↗ 4
Marknadsförsörjning	137	133	124	129	119	120	119	120	127	133	↘ 6
Inköp från externa leverantörer	214	215	224	180	140	198	184	142	150	166	↘ 16
Kommunalskatt	74	73	70	244	243	242	242	235	197	200	↘ 3
Jobb i kommunen	-	-	-	232	241	244	238	223	214	201	↗ 13

* Ny rankinggrundande variabel 2025, ersätter Företagsamhet.



Lokalt
företagsklimat

Svenskt Näringsliv Östergötlands län

Regionchef: Johan Gustafsson
johan.gustafsson@svensktnaringsliv.se

LÄS MER PÅ [FORETAGSKLIMAT.SE](https://foretagsklimat.se)



SVENSKT NÄRINGSLIV

Alla enkätfrågor

Företagare i Ödeshögs kommun

Enkätfråga	Företagare i kommunen	Företagare i länet	Företagare i Sverige
Sammanfattande omdöme	4,3	3,5	3,5
Kommunpolitikernas attityder	4,5	3,5	3,5
Dialog med kommunen i viktiga frågor för företagen**	4,2	3,2	3,2
Tjänstepersoners attityder	4,2	3,3	3,3
Kommunens service och bemötande	4,2	3,3	3,4
Konkurrens från kommunens verksamheter*	4,2	3,7	3,7
Påverkan av brottslighet/otrygghet*	4,1	3,9	4,0
Skolans samarbete med de lokala företagen**	4,1	3,4	3,3
Kommunens information i frågor som berör företaget**	3,9	3,1	3,1
Det lokala vägnätets framkomlighet och underhåll	3,9	3,3	3,4
Infrastrukturen till och från kommunen	3,8	3,6	3,5
Upphandling	3,4	2,7	2,8
Tillgång till relevant kompetens	3,2	2,9	3,0

Företagarnas betyg sätts på skalan: 1 = Dåligt 2 = Inte helt godtagbart 3 = Godtagbart 4 = Bra 5 = Mycket bra 6 = Utmärkt

*Skala: 1 = I mycket hög utsträckning 2 = I ganska hög utsträckning 3 = I varken hög eller låg utsträckning 4 = I ganska liten utsträckning 5 = I mycket liten utsträckning 6 = Inte alls

** Innan 2025 var svarsalternativen "Skolans kontakt med det lokala näringslivet", "Dialog mellan företag och kommunens beslutsfattare" respektive "Kommunens information till företagen"

Alla enkätfrågor

Företagare i Ödeshögs kommun

Enkätfråga	2017	2018	2019	2020	2021	2022	2023	2024	2025	2026
Sammanfattande omdöme	3,8	3,8	3,8	3,7	3,5	3,8	3,6	3,8	4,3	4,3
Kommunpolitikens attityder	4,0	4,1	4,1	3,6	3,6	4,0	3,8	3,8	4,4	4,5
Dialog med kommunen i viktiga frågor för företagen**	3,5	3,8	3,8	3,6	3,4	3,7	3,2	3,5	4,1	4,2
Tjänstepersoners attityder	3,6	3,8	3,9	3,6	3,4	3,8	3,6	3,6	4,1	4,2
Kommunens service och bemötande	3,3	3,5	3,6	3,7	3,6	3,8	3,6	3,8	4,2	4,2
Konkurrens från kommunens verksamheter*	4,2	4,2	4,6	3,8	3,9	3,9	4,0	3,9	4,4	4,2
Påverkan av brottslighet/otrygghet*	-	-	-	3,9	4,0	4,3	4,1	4,0	4,3	4,1
Skolans samarbete med de lokala företagen**	3,9	3,8	3,7	3,3	2,9	3,0	3,0	3,3	3,8	4,1
Kommunens information i frågor som berör företaget**	3,2	3,5	3,6	3,5	3,3	3,5	3,1	3,4	4,1	3,9
Det lokala vägnätets framkomlighet och underhåll	-	-	-	-	-	-	-	-	3,8	3,9
Infrastrukturen till och från kommunen	-	-	-	-	-	-	-	-	3,6	3,8
Upphandling	2,8	3,1	2,9	2,9	2,7	2,9	2,8	2,9	3,2	3,4
Tillgång till relevant kompetens	2,9	3,0	2,7	3,0	2,7	2,6	2,5	3,0	2,8	3,2

Företagarnas betyg sätts på skalan: 1 = Dåligt 2 = Inte helt godtagbart 3 = Godtagbart 4 = Bra 5 = Mycket bra 6 = Utmärkt

*Skala: 1 = I mycket hög utsträckning 2 = I ganska hög utsträckning 3 = I varken hög eller låg utsträckning 4 = I ganska liten utsträckning 5 = I mycket liten utsträckning 6 = Inte alls

** Innan 2025 var svarsalternativen "Skolans kontakt med det lokala näringslivet", "Dialog mellan företag och kommunens beslutsfattare" respektive "Kommunens information till företagen"

Statistik

Ödeshögs kommun

Variabel	Ödeshögs kommun	Sverigesnitt
Folkmängd 2025 (förändring treårsbasis %)*	5 221 (-1,81 %)	36 620* (0,8 %)
Flyttnetto 2025 (län, övriga Sverige, utlandet)	-1 / 12 / -7	- / - / -
Andel högskoleutbildade 2025 (%)	26	41
Arbetslöshet 2025 (%)	5,2	6,9
Antal företag	901	4666
Antal företag med minst en anställd	171	1152
Antal anställda i privata företag	1299	12853
Ung Företagsamhet 2025/2026 (%)	0	37
Marknadsförsörjning 2025 (%)	50	56
Entreprenader 2025 (%)	7,4	15,1
Kommunalskatt 2026	34,0	32,4
LFK-ranking 2026	20 (-1)	- (-)
Bästa placering i LFK-rankingen	19	-

* Median för Sverige 16 237