



Lokalt  
företagsklimat



# Företagsklimatet i Ockelbo kommun 2026

# Om undersökningen i Ockelbo kommun

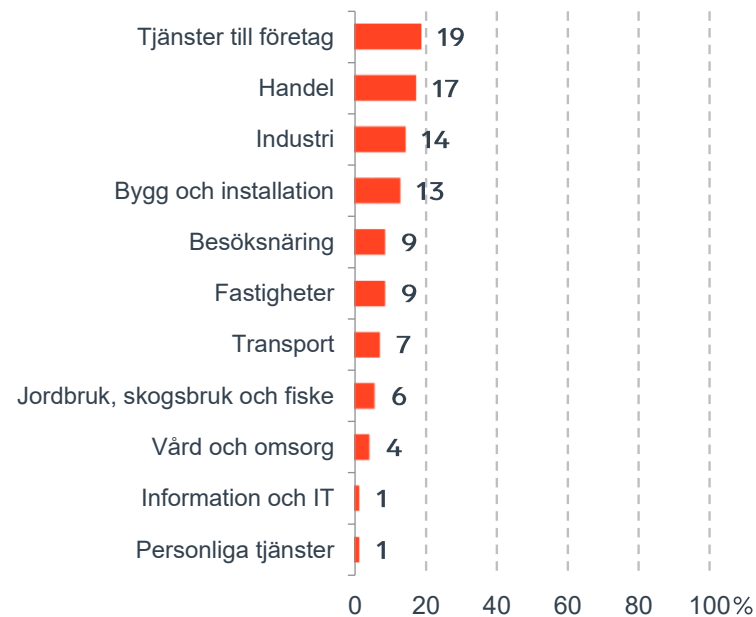


Antal enkäter: 200  
Antal svarande företag: 70  
Svarsfrekvens: 36 %

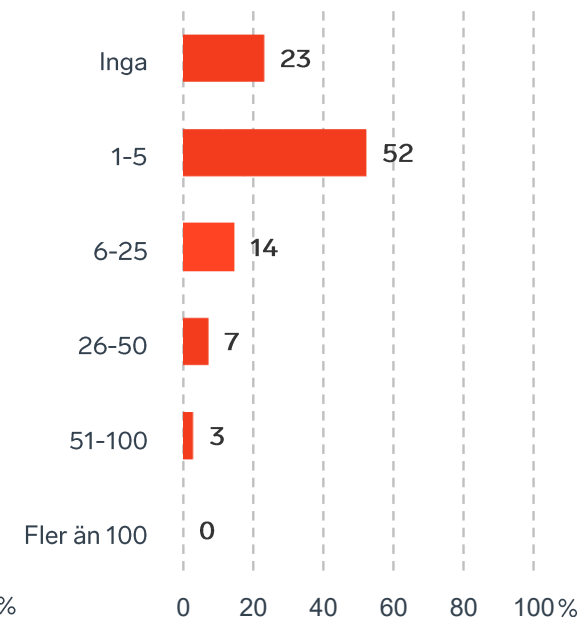


Andel medlemsföretag bland svarande: 27 %

Branschtillhörighet hos svarande företag



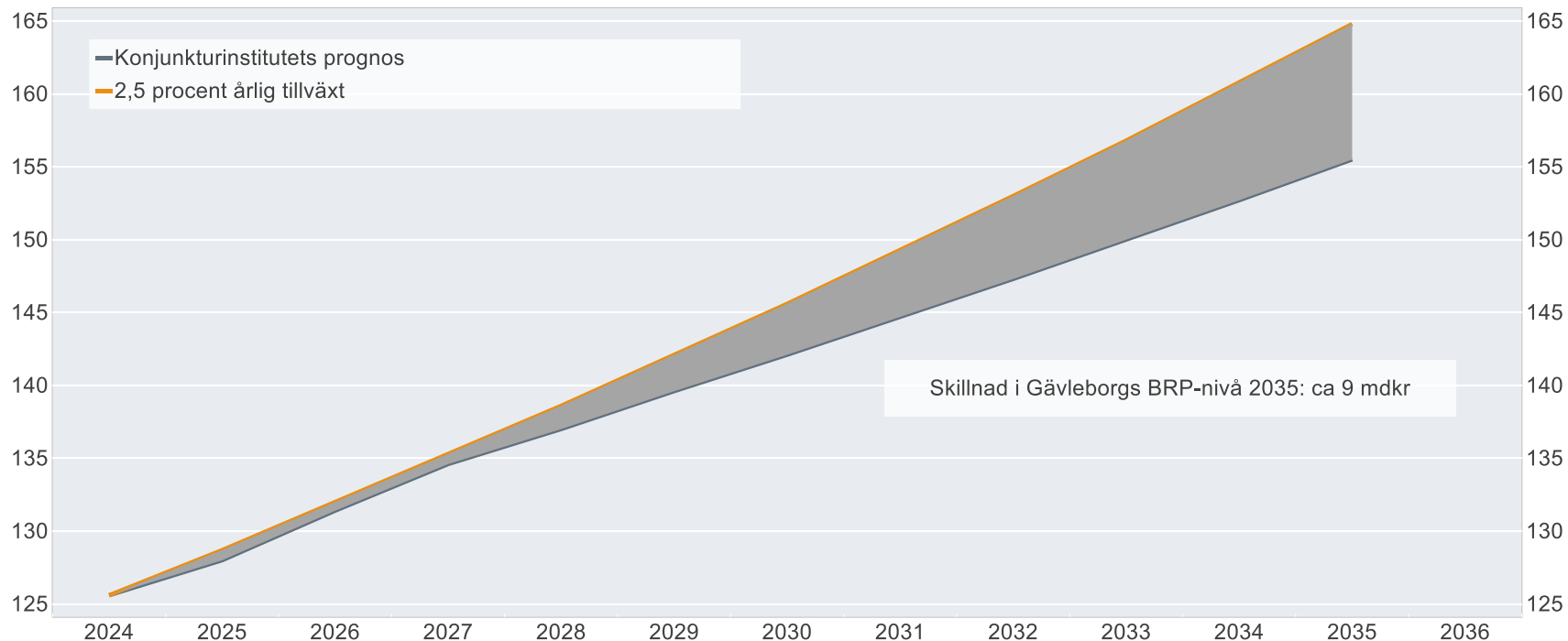
Antal anställda bland svarande företag



# Ökat välstånd i Gävleborgs län om tillväxten är 2,5%

## BRP-utvecklingen vid 2,5 procents årlig tillväxt jämfört med Konjunkturinstitutets prognos

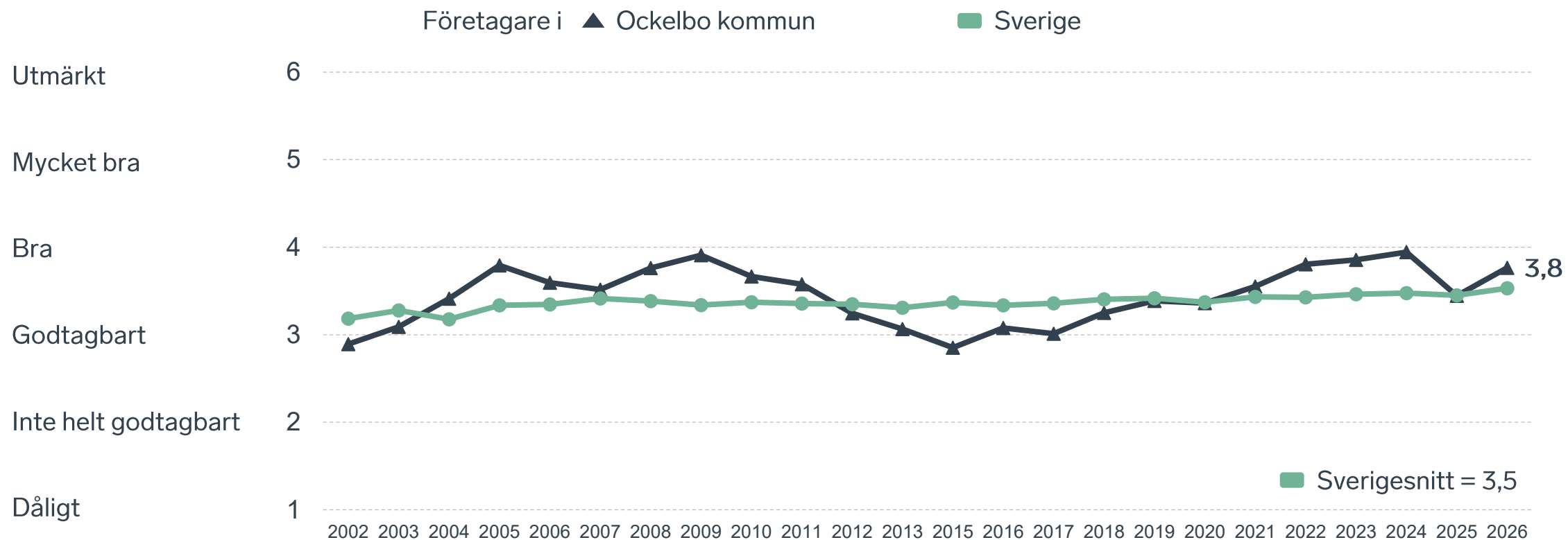
Miljarder svenska kronor i 2024 års prisnivå



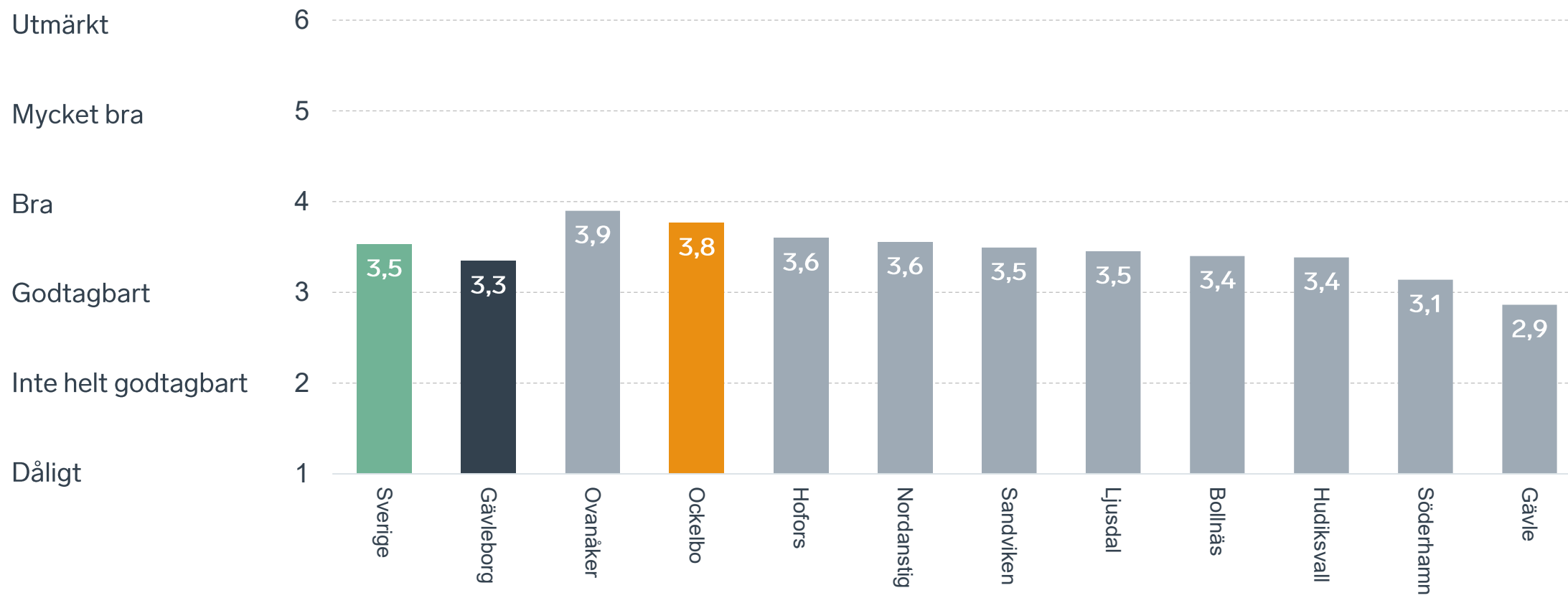
Skillnad i Gävleborgs BRP-nivå 2035: ca 9 mdkr

Anm.: Konjunkturinstitutets prognos från i mars 2025.  
Källor: Svenskt Näringsliv, Konjunkturinstitutet och SCB.

# Sammanfattande omdöme på företagsklimatet i kommunen

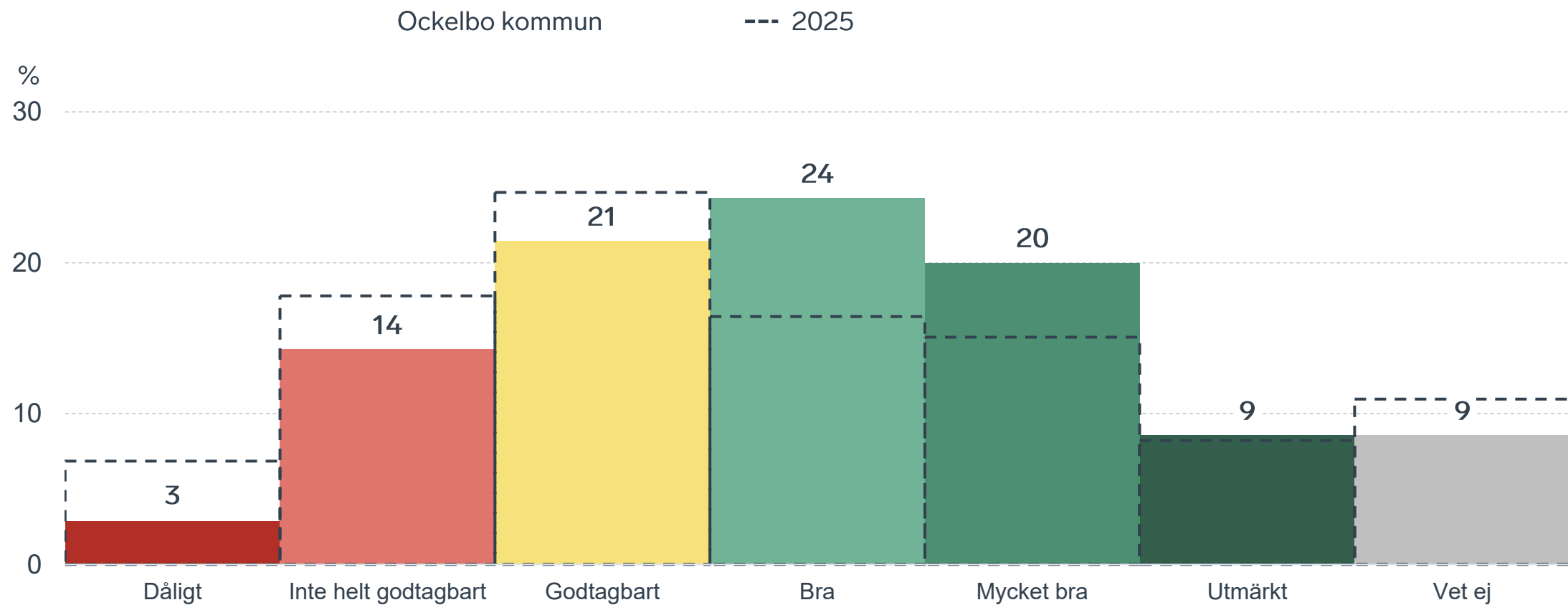


# Sammanfattande omdöme på företagsklimatet i kommunen Gävleborg



# Sammanfattande omdöme på företagsklimatet i kommunen

## Fördelat på olika svarsalternativ, 2026 samt 2025

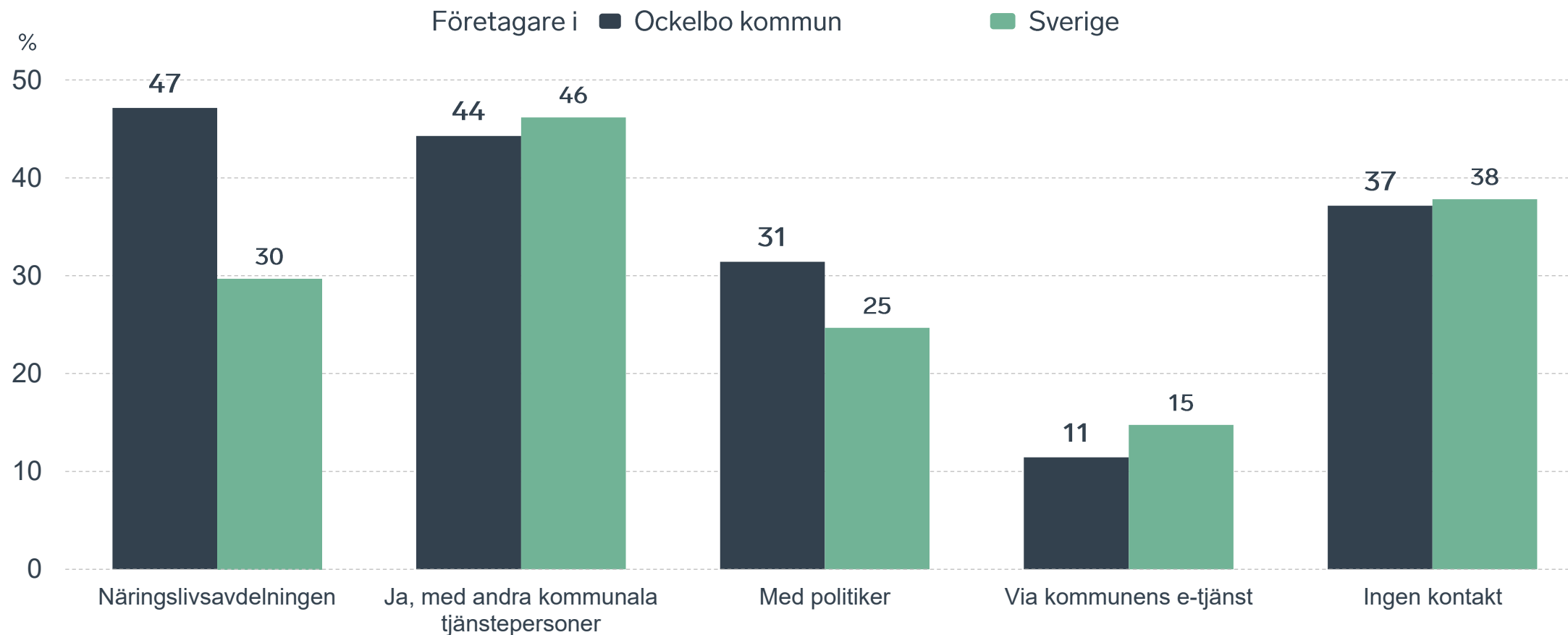


63 %

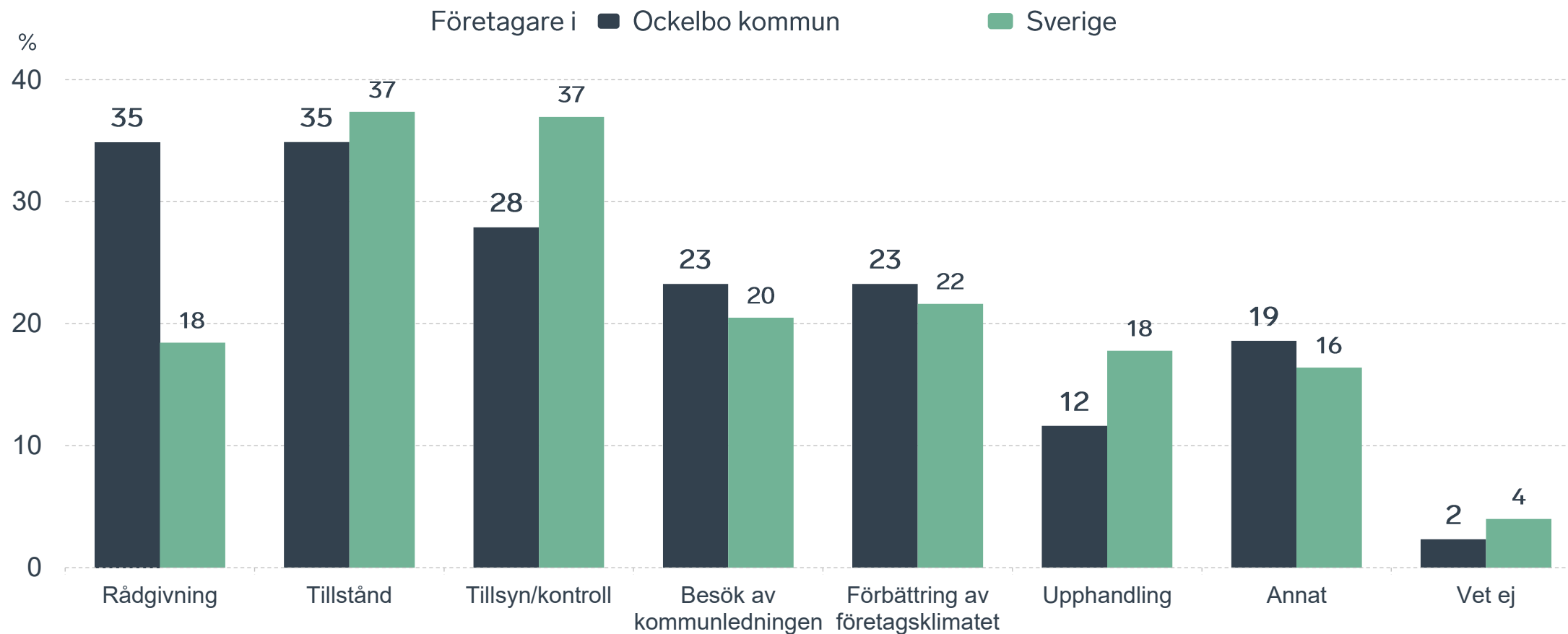
av företagen har haft **kontakt med kommunen** det senaste året.



# Kontakter med kommunen senaste året

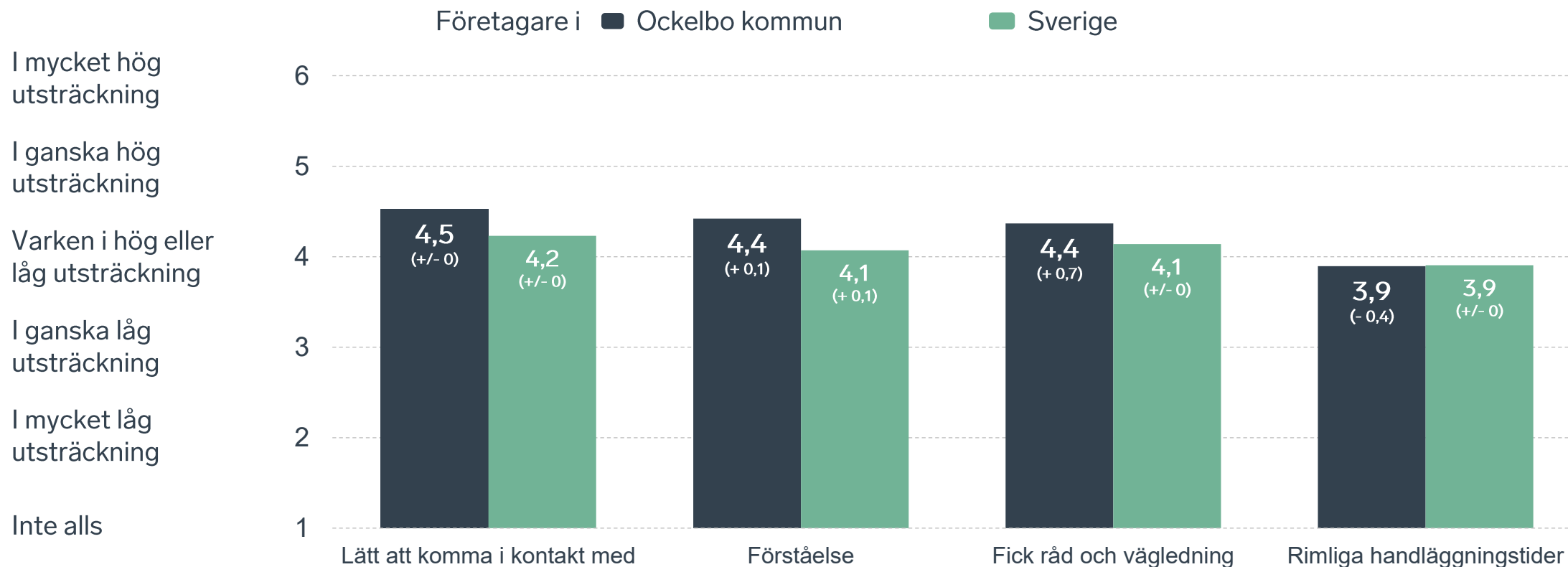


## Det här gällde kontakten med kommunen



Bas: Företag som uppger att de haft kontakt med kommunen.

# Så fungerar kontakten om tillstånd, tillsyn och kontroll



Bas: Företag som uppger att de haft kontakt med kommunen angående tillståndsgivning, tillsyn eller kontroll det senaste året

# Alla enkätfrågor för Ockelbo kommun

Enkätfråga	Företagens betyg 2026	Jämfört med företagens betyg 2025	Jämfört med 5 år	Jämfört med Sverige
Sammanfattande omdöme	3,8	+ 0,4	+ 0,2	+ 0,3
Påverkan av brottslighet/otrygghet*	4,3	+ 0,3	+ 0,2	+ 0,3
Konkurrens från kommunens verksamheter*	3,9	+ 0,3	+ 0,4	+ 0,2
Tjänstepersoner attityder	3,8	+ 0,3	+ 0,2	+ 0,5
Kommunpolitikernas attityder	3,8	+ 0,3	+ 0,2	+ 0,3
Kommunens service och bemötande	3,8	+ 0,2	+ 0,6	+ 0,4
Dialog med kommunen i viktiga frågor för företagen**	3,7	+ 0,4	+ 0,5	+ 0,5
Kommunens information i frågor som berör företaget**	3,7	+ 0,4	+ 0,3	+ 0,6
Infrastrukturen till och från kommunen	3,6	+ 0,1	-	+ 0,1
Skolans samarbete med de lokala företagen**	3,4	+ 0,4	+ 0,5	+ 0,1
Det lokala vägnätets framkomlighet och underhåll	3,3	+ 0,4	-	- 0,1
Tillgång till relevant kompetens	2,8	+ 0,1	- 0,1	- 0,2
Upphandling	2,8	- 0,2	+ 0,2	+/- 0

Företagarnas betyg sätts på skalan: 1 = Dåligt 2 = Inte helt godtagbart 3 = Godtagbart 4 = Bra 5 = Mycket bra 6 = Utmärkt

\*Skala: 1 = I mycket hög utsträckning 2 = I ganska hög utsträckning 3 = I varken hög eller låg utsträckning 4 = I ganska liten utsträckning 5 = I mycket liten utsträckning 6 = Inte alls

\*\* Innan 2025 var svarsalternativen "Skolans kontakt med det lokala näringslivet", "Dialog mellan företag och kommunens beslutsfattare" respektive "Kommunens information till företagen"

# Alla enkätfrågor för Ockelbo kommun

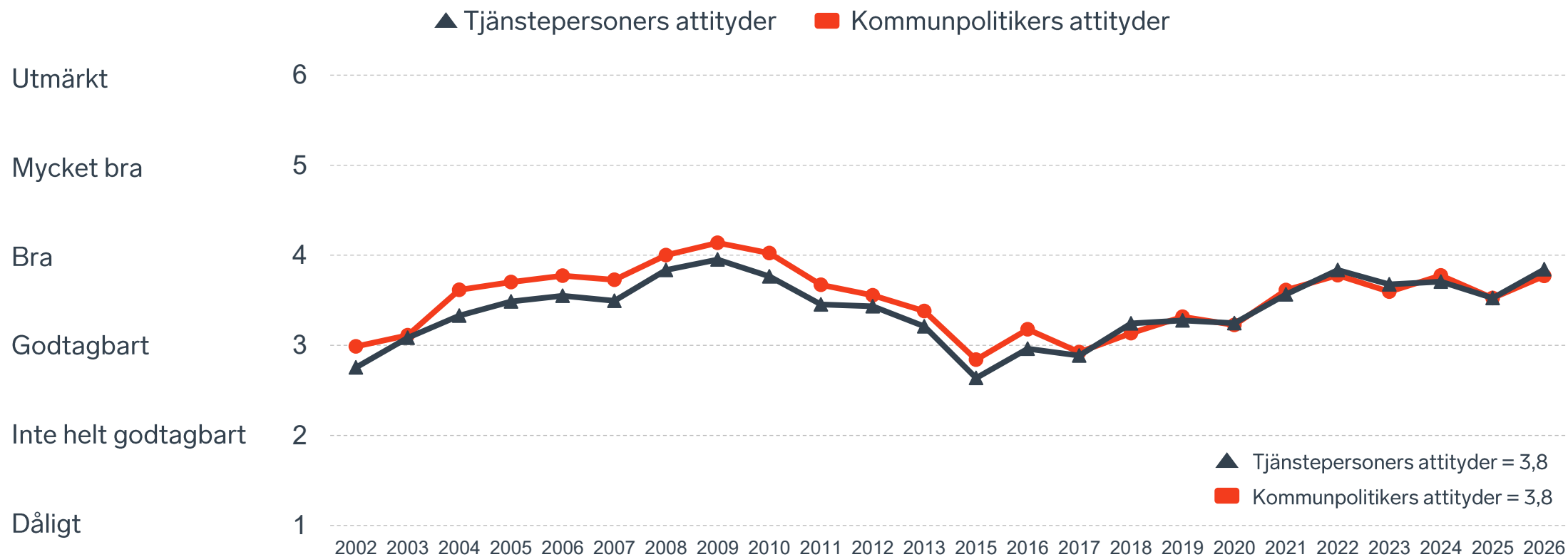
Enkätfråga	Företagens betyg 2026	Jämfört med företagens betyg 2025	Rankingplacering 2026	Förändring ranking från 2025
Total Rank	-	-	99	+ 55
Sammanfattande omdöme	3,8	+ 0,4	93	+ 52
Påverkan av brottslighet/otrygghet*	4,3	+ 0,3	88	+ 36
Konkurrens från kommunens verksamheter*	3,9	+ 0,3	86	+ 87
Tjänstepersoner attityder	3,8	+ 0,3	50	+ 40
Kommunpolitikernas attityder	3,8	+ 0,3	82	+ 35
Kommunens service och bemötande	3,8	+ 0,2	61	+ 29
Dialog med kommunen i viktiga frågor för företagen**	3,7	+ 0,4	47	+ 58
Kommunens information i frågor som berör företaget**	3,7	+ 0,4	39	+ 53
Infrastrukturen till och från kommunen	3,6	+ 0,1	-	-
Skolans samarbete med de lokala företagen**	3,4	+ 0,4	-	-
Det lokala vägnätets framkomlighet och underhåll	3,3	+ 0,4	174	+ 67
Tillgång till relevant kompetens	2,8	+ 0,1	167	+ 24
Upphandling	2,8	- 0,2	149	- 69

Företagarnas betyg sätts på skalan: 1 = Dåligt 2 = Inte helt godtagbart 3 = Godtagbart 4 = Bra 5 = Mycket bra 6 = Utmärkt

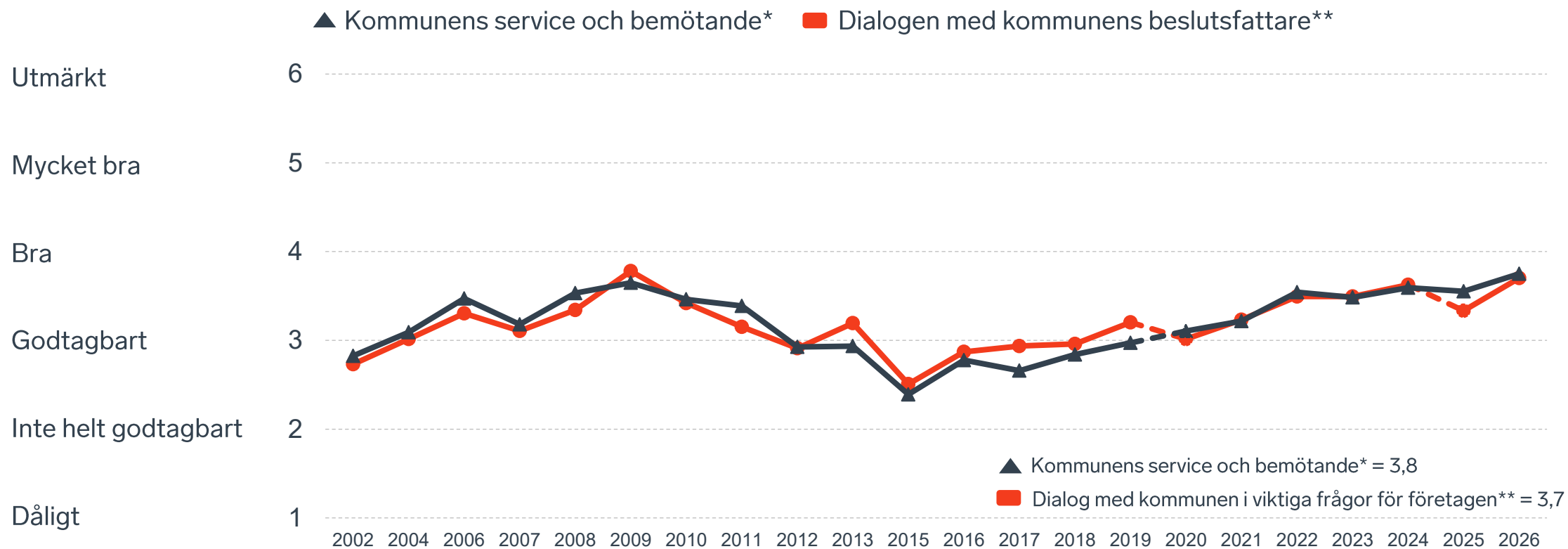
\*Skala: 1 = I mycket hög utsträckning 2 = I ganska hög utsträckning 3 = I varken hög eller låg utsträckning 4 = I ganska liten utsträckning 5 = I mycket liten utsträckning 6 = Inte alls

\*\* Innan 2025 var svarsalternativen "Skolans kontakt med det lokala näringslivet", "Dialog mellan företag och kommunens beslutsfattare" respektive "Kommunens information till företagen"

# Kommunens attityder till företagande



# Kommunens service och dialog



\*Frågan omformulerades 2020

\*\* Frågan omformulerades 2020 och 2025

11 %

av företagen upplever att  
**brottslighet och otrygghet**  
påverkar dem negativt.

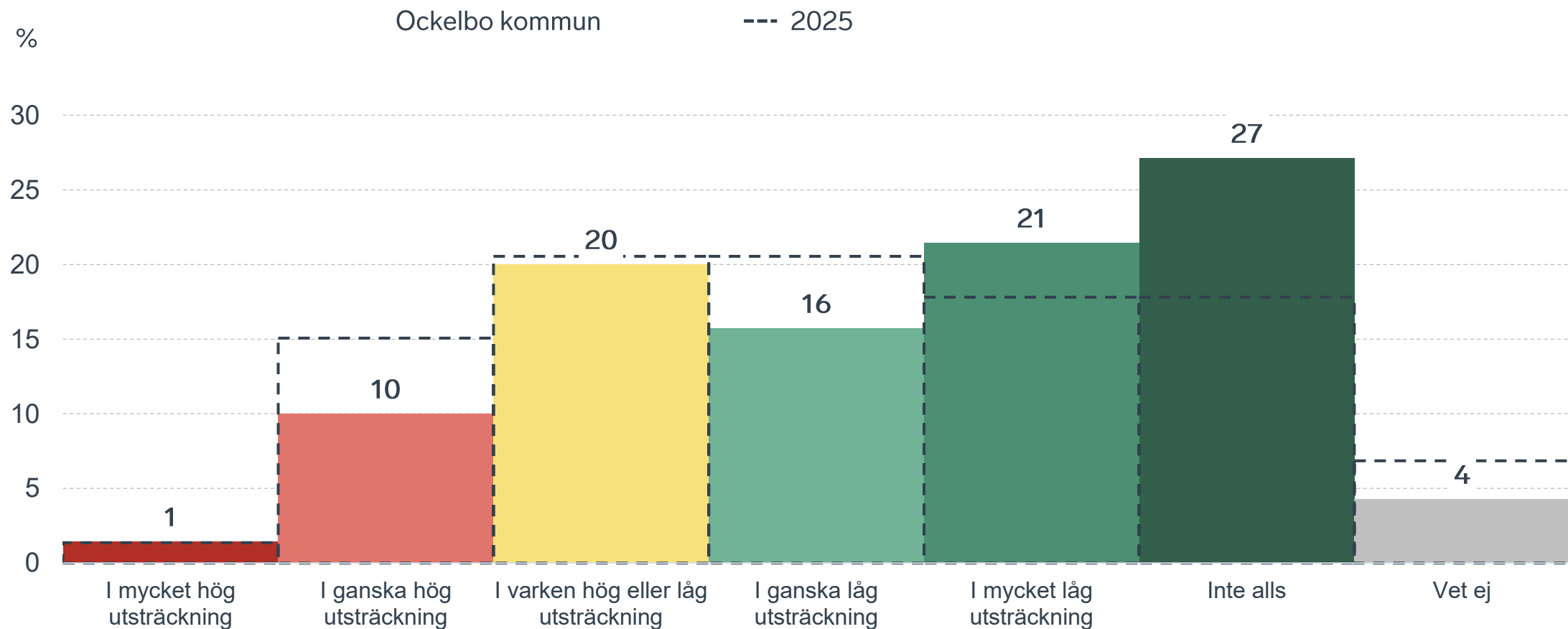
POLIS AVSPÄRRAT  
POLICE - DO NOT CROSS

POLIS AVSPÄRRAT  
POLICE - DO NOT CROSS

POLIS AVSPÄRRAT  
POLICE - DO NOT CROSS

# Påverkan av brottslighet/otrygghet

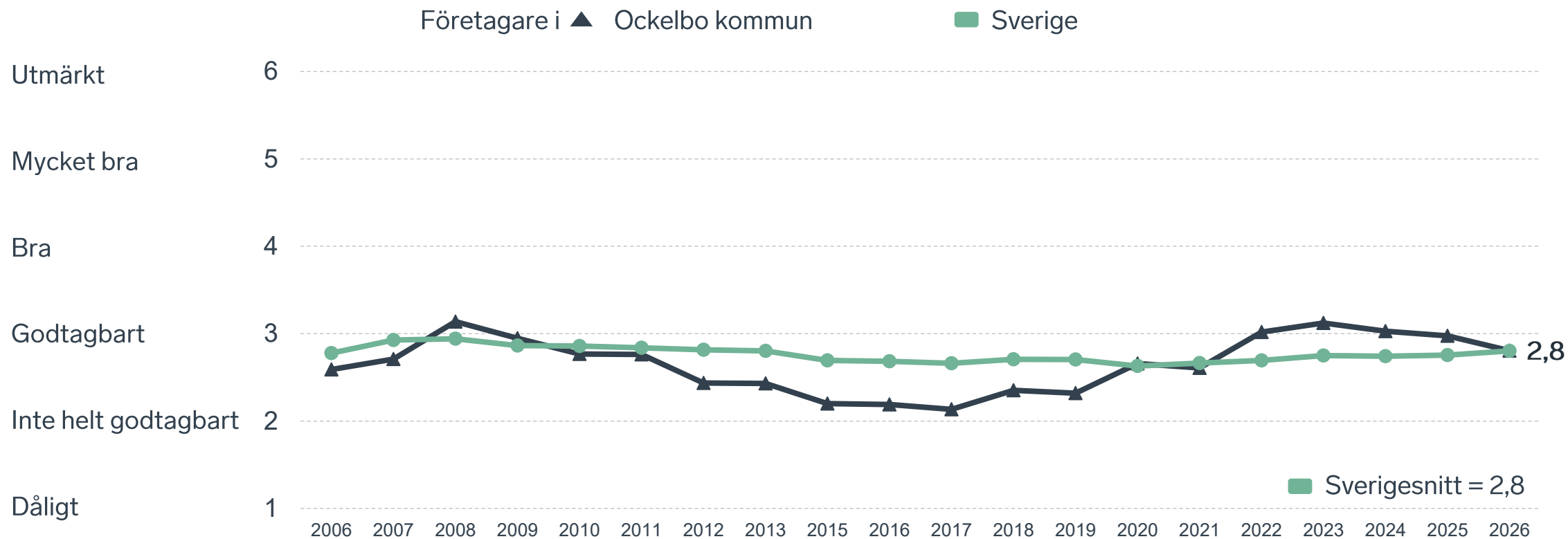
## Fördelat på olika svarsalternativ, 2026 samt 2025



21 %

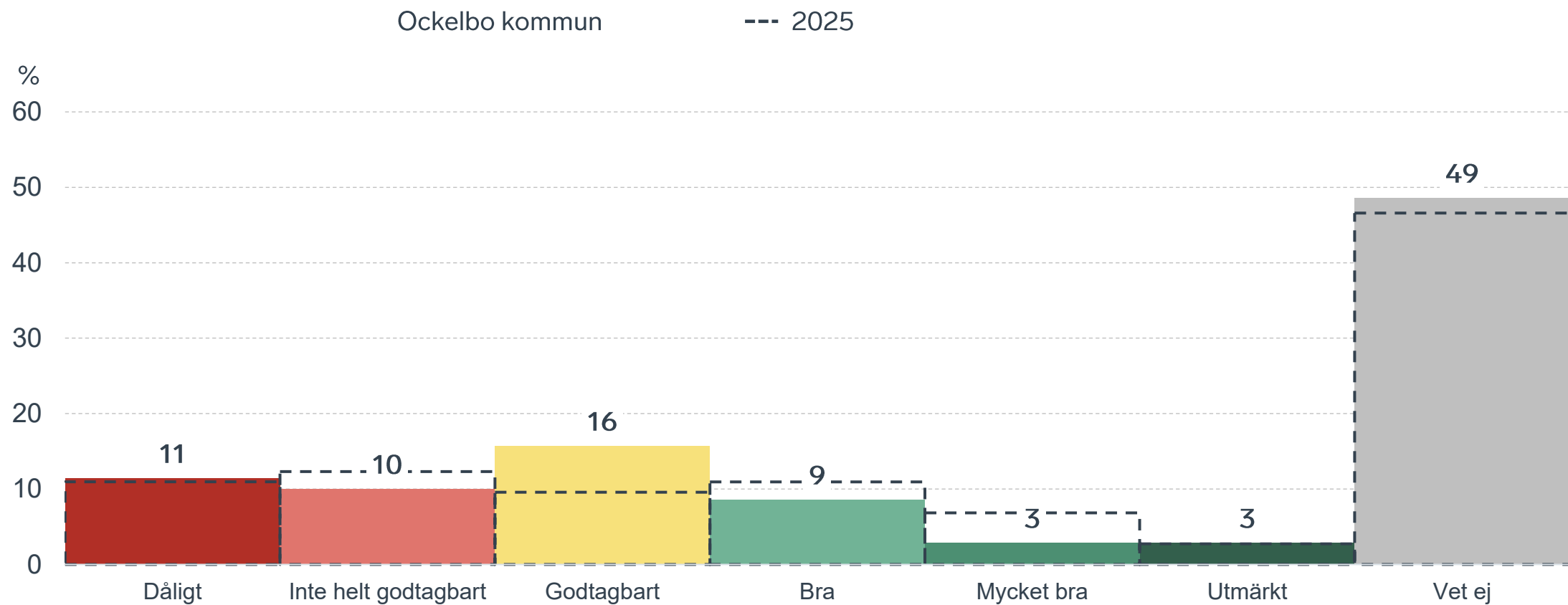
av företagen  
upplever att  
**kommunens  
upphandling**  
är bristfällig.

# Kommunens upphandling



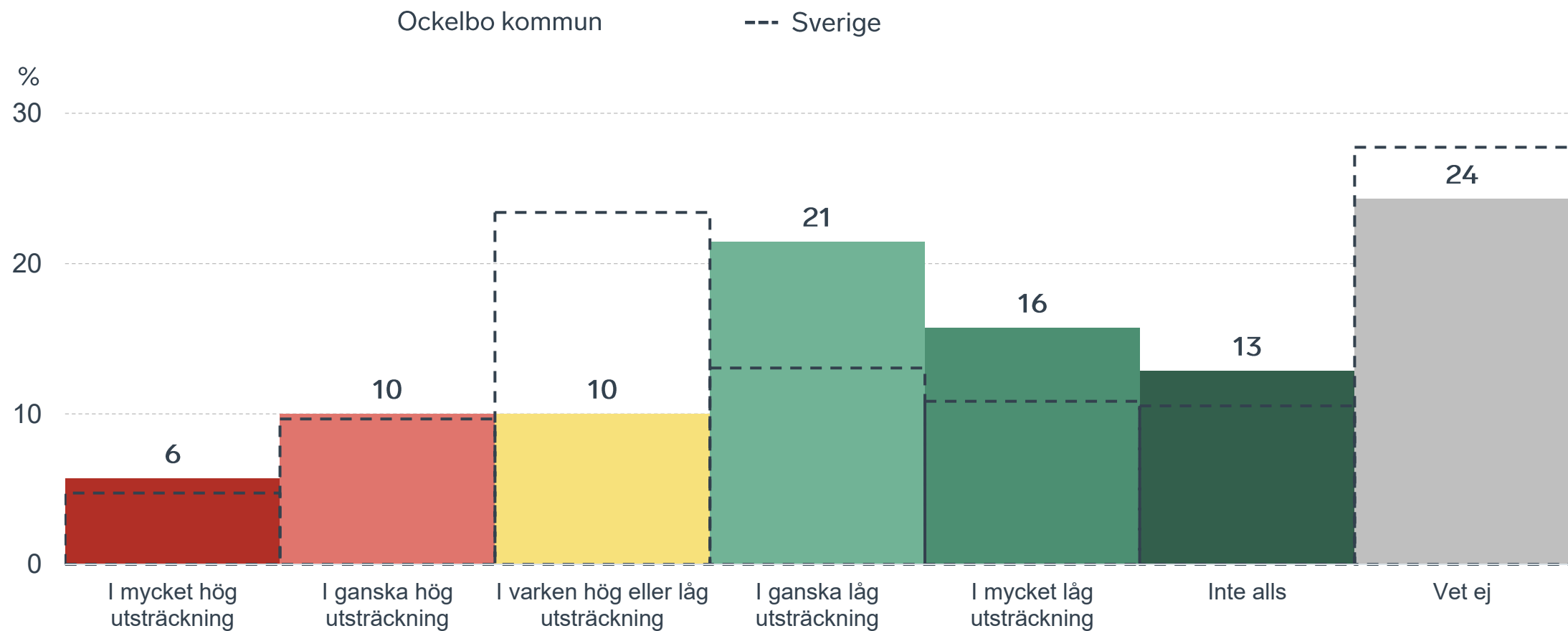
# Kommunens upphandling

## Fördelat på olika svarsalternativ, 2026 samt 2025



# Konkurrens från kommunens verksamheter

## Kommunen jämfört med Sverigesnittet

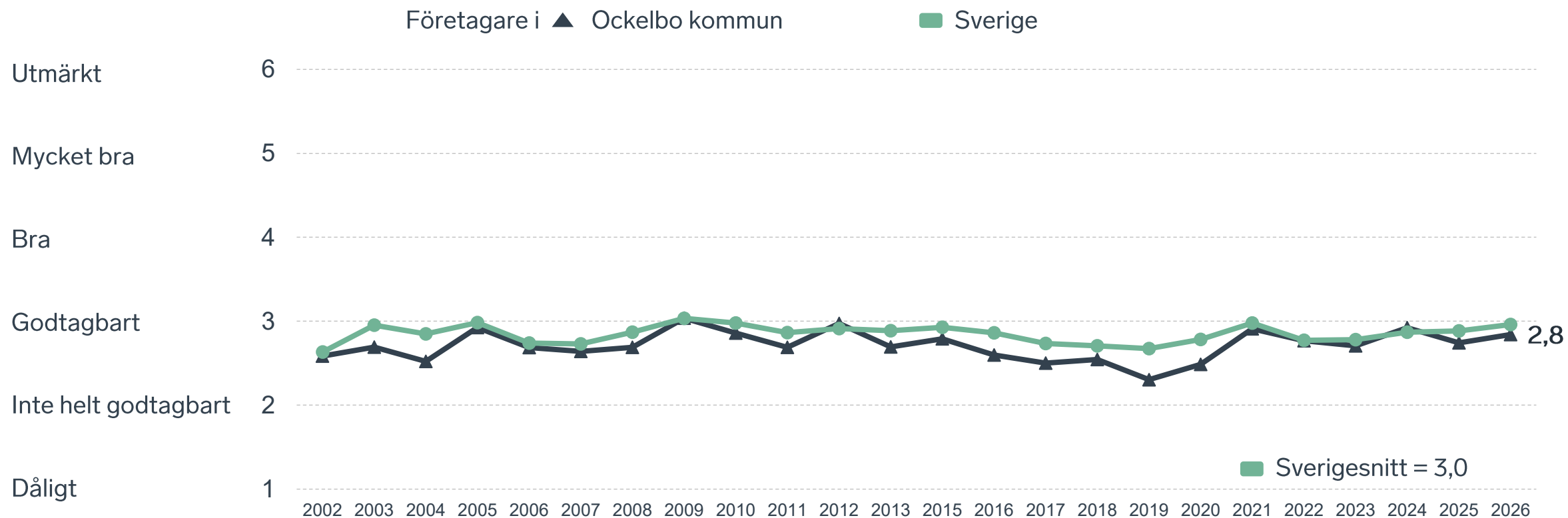




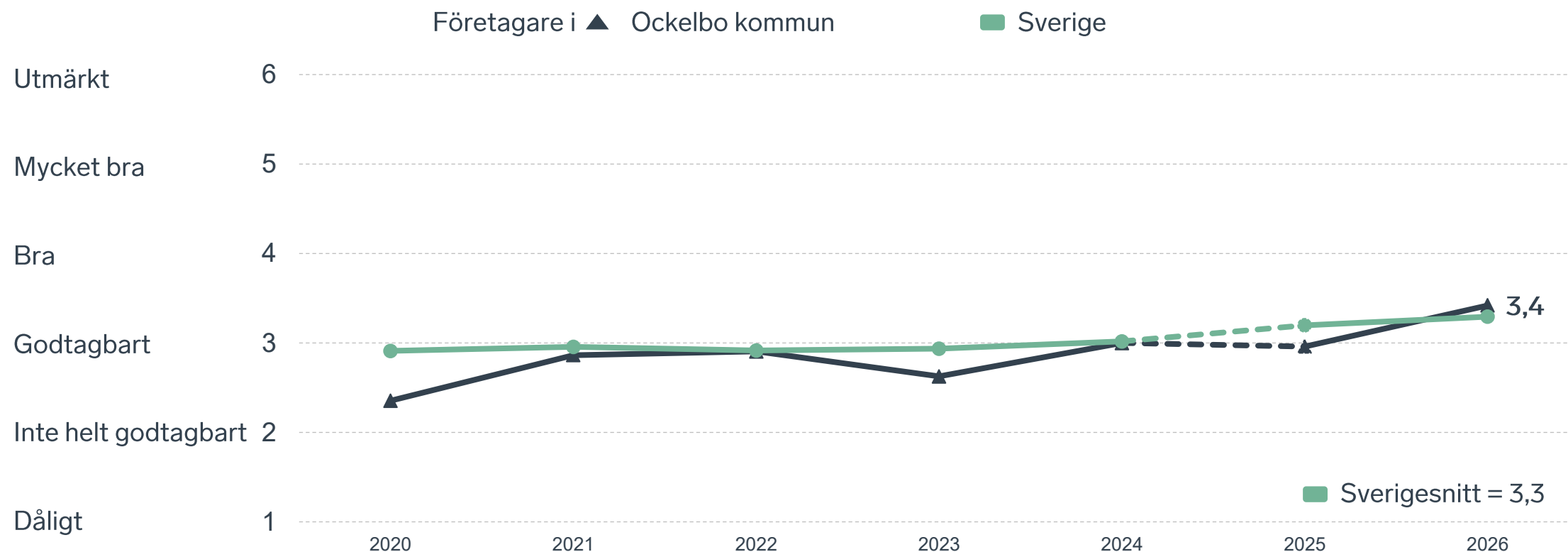
42 %

av företagen upplever att **kompetensförsörjningen** fungerar dåligt eller inte helt godtagbart.

# Tillgång till medarbetare med relevant kompetens



# Skolans samarbete med de lokala företagen



Not: Frågan omformulerades 2025

# Så kan företagsklimatet förbättras

## Företagens högst prioriterade åtgärder

1

Mer byggbar mark för verksamheter (34 %)

2

Lägre kommunalskatt (31 %)

3

Stabil och konkurrenskraftig elförsörjning (29 %)

4

Bättre förståelse för företagande hos kommunens beslutsfattare (29 %)

5

Förbättra det lokala vägnätet (28 %)



 } 5 JAN - 31 MARS 2026  
Enkätundersökning

  
 28 MAJ 2026

 } Enkät- och ranking-  
resultatet släpps

  
  
  
  
 } Dialoger som pågår  
under hela året



## Enkät + statistik = ranking.

Varje år mäter Svenskt Näringsliv drygt 30 000 företags upplevelser av att driva företag i sina respektive kommuner. Svaren från enkäten ger en bild av hur företagsklimatet uppfattas av företagen. Dessa räknas samman med fem statistikfaktorer till en ranking som gör det möjligt att jämföra Sveriges 290 kommuner.

[www.foretagsklimat.se](http://www.foretagsklimat.se)



# Rankingens olika delar



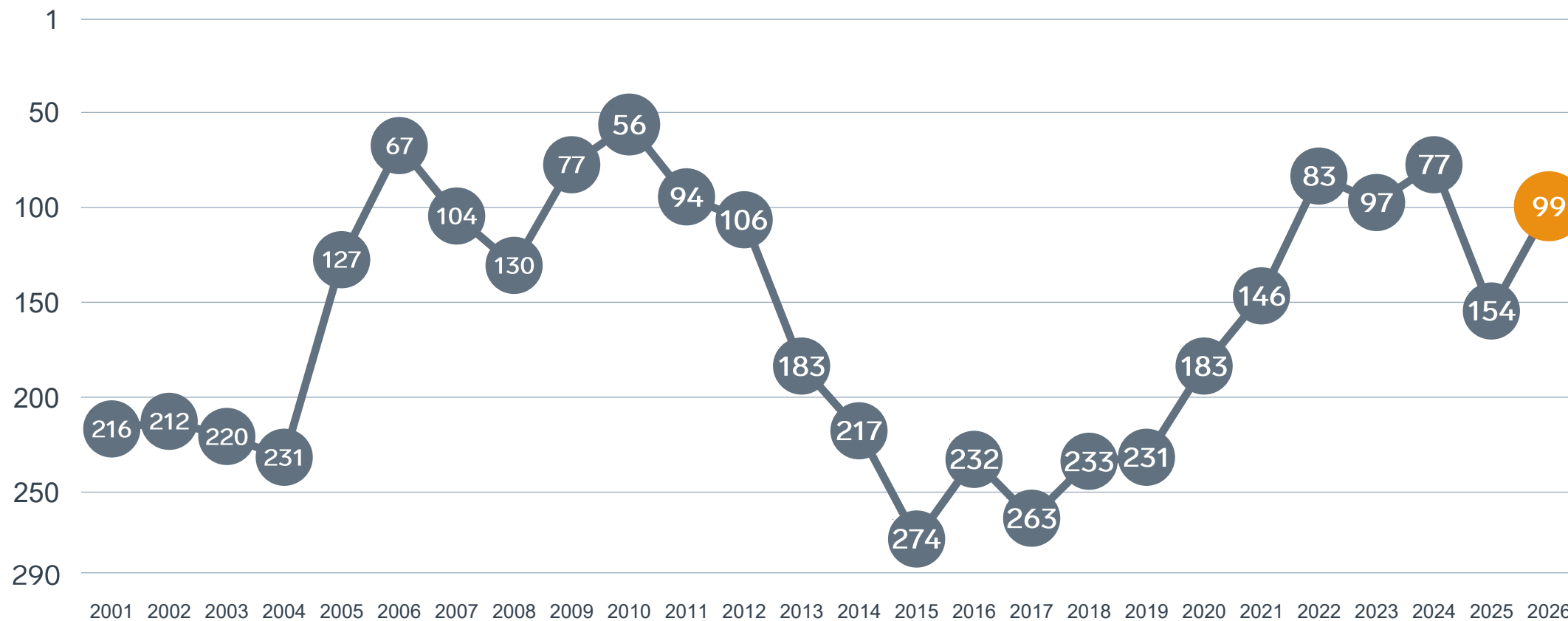
## Enkät svar

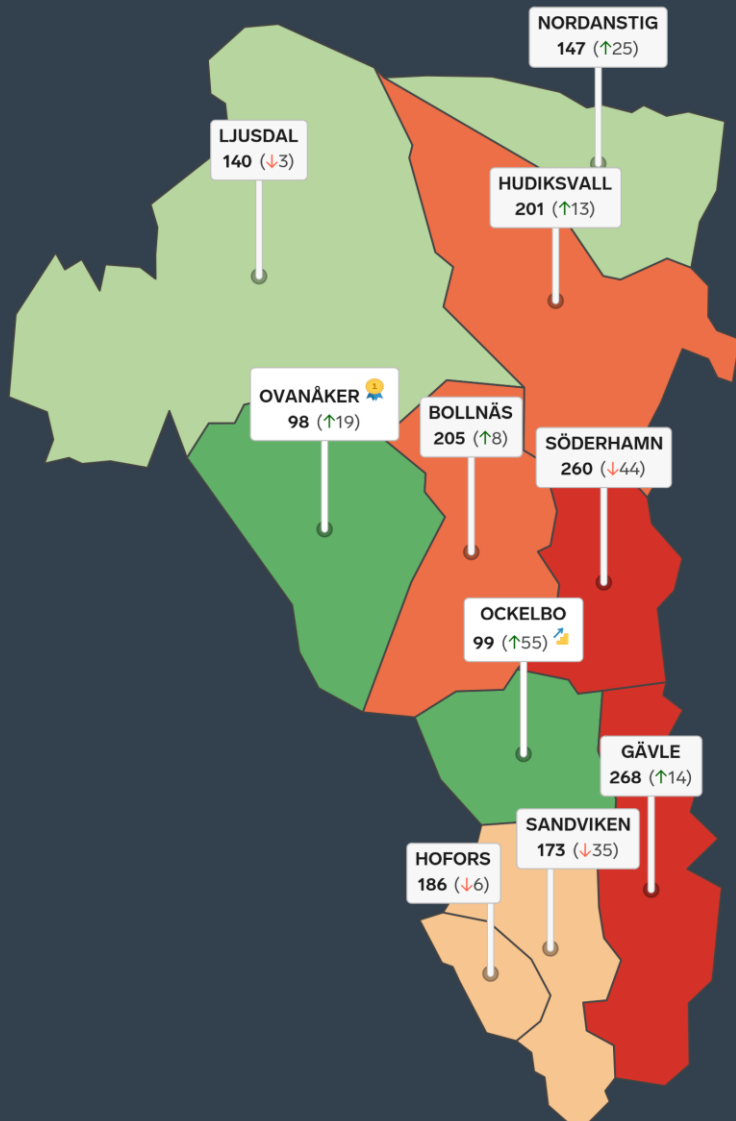

1. Sammanfattande omdöme (1/3)
- 2a. Kommunens service och bemötande (1/9)
- 2b. Tillgång till medarbetare med relevant kompetens (1/18)
- 2c. Kommunala politikernas attityder (1/36)
- 2d. Tjänstepersoners attityder (1/36)
- 2e. Kommunens upphandling (1/54)
- 2f. Konkurrens från kommunens verksamheter (1/54)
- 2g. Negativ påverkan av brottslighet/otrygghet (1/54)
- 2h. Lokala vägnätets framkomlighet och underhåll (1/54)
- 2i. Kommunens information till företagen (1/54)
- 2j. Dialog med kommunens beslutsfattare (1/54)

## Statistikfaktorer (från SCB)

- 3a. Marknadsförsörjning 2025 (1/15)
- 3b. Kommunalskatt 2026 (1/15)
- 3c. Inköp från externa leverantörer 2024 (1/15)
- 3d. Jobb i kommunen 2024 (1/15)
- 3e. Andel företagare 2025 (1/15)

# Rankingutveckling Ockelbo kommun





# Alla kommuner i Gävleborgs län

- Bästa kommun:** Ovanåker
- Största förbättring:** Ockelbo
- Största förbättring på fem år:** Ljusdal

# Alla kommuner i Gävleborgs län

Kommun	Ranking 2026	Förändring från 2025
Ovanåker	98	↗ 19
Ockelbo	99	↗ 55
Ljusdal	140	↘ 3
Nordanstig	147	↗ 25
Sandviken	173	↘ 35
Hofors	186	↘ 6
Hudiksvall	201	↗ 13
Bollnäs	205	↗ 8
Söderhamn	260	↘ 44
Gävle	268	↗ 14

## Alla kommuner i Gävleborgs län

Kommun	Ranking 2026	Förändring från 2025	Kommungrupp	Ranking i kommungrupp	Bästa kommun i kommungrupp
Ovanåker	98	↗ 19	8	11 (av 35)	Säffle
Ockelbo	99	↗ 55	4	24 (av 63)	Höganäs
Ljusdal	140	↘ 3	8	13 (av 35)	Säffle
Nordanstig	147	↗ 25	7	29 (av 51)	Vårgårda
Sandviken	173	↘ 35	5	12 (av 24)	Munkfors
Hofors	186	↘ 6	7	37 (av 51)	Vårgårda
Hudiksvall	201	↗ 13	6	17 (av 27)	Falkenberg
Bollnäs	205	↗ 8	8	21 (av 35)	Säffle
Söderhamn	260	↘ 44	8	27 (av 35)	Säffle
Gävle	268	↗ 14	3	22 (av 23)	Trollhättan

# Alla enkätfrågor

## Ockelbo kommun

Enkätfråga	2017	2018	2019	2020	2021	2022	2023	2024	2025	2026	Förändring
<b>Sammanfattande omdöme</b>	<b>232</b>	<b>186</b>	<b>152</b>	<b>142</b>	<b>113</b>	<b>58</b>	<b>56</b>	<b>47</b>	<b>145</b>	<b>93</b>	<b>↗ 52</b>
Information till företagen	-	-	-	73	61	24	40	38	92	39	↗ 53
Dialogen med kommunen	-	-	-	131	85	45	52	36	105	47	↗ 58
Tjänstepersoner attityder	246	160	153	105	59	31	52	45	90	50	↗ 40
Kommunens service och bemötande	255	213	175	161	153	63	93	78	90	61	↗ 29
Kommunala politikernas attityder	239	212	165	148	77	49	86	64	117	82	↗ 35
Konkurrens från kommunens verksamheter	267	269	259	258	238	121	152	68	173	86	↗ 87
Påverkan av brottslighet/otrygghet	-	-	-	168	74	65	89	71	124	88	↗ 36
Upphandling	-	-	-	131	170	56	52	64	80	149	↘ 69
Tillgång till relevant kompetens	243	219	273	244	156	140	164	111	191	167	↗ 24
Lokala vägnätets framkomlighet och underhåll*	-	-	-	-	-	-	-	-	241	174	↗ 67

# Alla statistikfaktorer

## Ockelbo kommun

Faktor	2017	2018	2019	2020	2021	2022	2023	2024	2025	2026	Förändring
Andel företagare*	-	-	-	-	-	-	-	-	99	86	↗ 13
Inköp från externa leverantörer	125	116	168	168	168	138	172	174	154	148	↗ 6
Jobb i kommunen	-	-	-	237	234	217	212	210	204	191	↗ 13
Marknadsförsörjning	149	166	179	179	202	213	217	230	220	228	↘ 8
Kommunalskatt	260	259	259	254	252	252	252	246	231	230	↗ 1

\* Ny rankinggrundande variabel 2025, ersätter Företagsamhet.

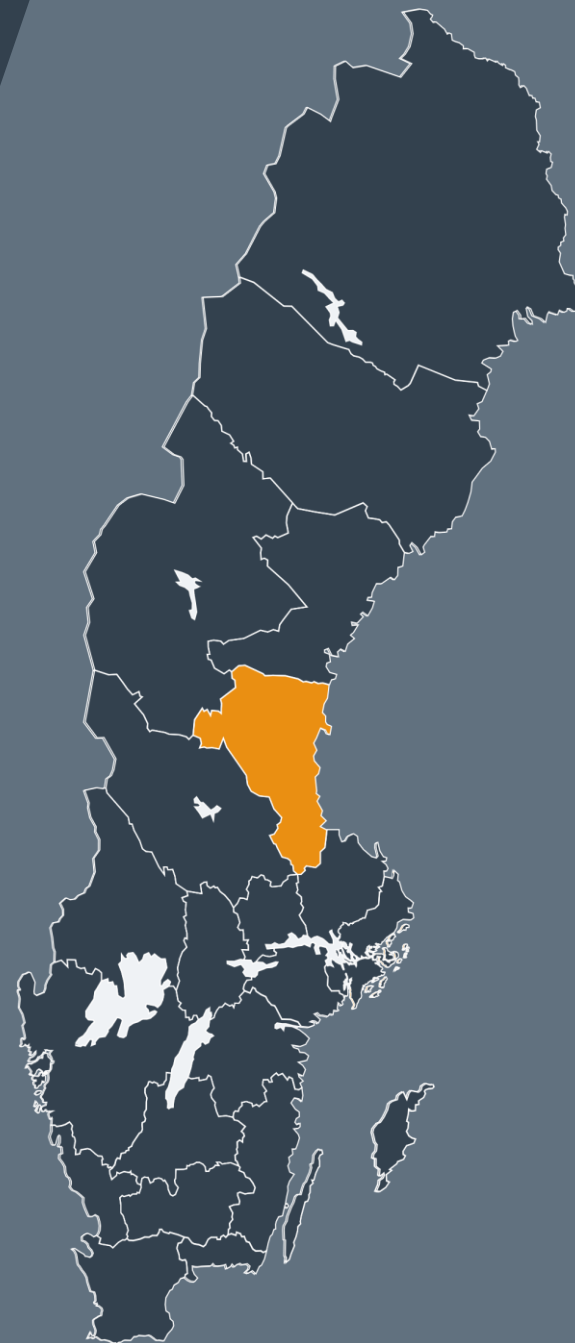


Lokalt  
företagsklimat

## Svenskt Näringsliv Gävleborgs län

Regionchef: Dan Nygren  
dan.nygren@svensktnaringsliv.se

LÄS MER PÅ [FORETAGSKLIMAT.SE](https://foretagsklimat.se)



SVENSKT NÄRINGSLIV

# Alla enkätfrågor

## Företagare i Ockelbo kommun

Enkätfråga	Företagare i kommunen	Företagare i länet	Företagare i Sverige
Sammanfattande omdöme	3,8	3,3	3,5
Påverkan av brottslighet/otrygghet*	4,3	3,9	4,0
Konkurrens från kommunens verksamheter*	3,9	3,5	3,7
Tjänstepersoner attityder	3,8	3,2	3,3
Kommunpolitikernas attityder	3,8	3,2	3,5
Kommunens service och bemötande	3,8	3,2	3,4
Dialog med kommunen i viktiga frågor för företagen**	3,7	3,1	3,2
Kommunens information i frågor som berör företaget**	3,7	3,0	3,1
Infrastrukturen till och från kommunen	3,6	3,5	3,5
Skolans samarbete med de lokala företagen**	3,4	3,3	3,3
Det lokala vägnätets framkomlighet och underhåll	3,3	3,2	3,4
Tillgång till relevant kompetens	2,8	2,8	3,0
Upphandling	2,8	2,6	2,8

Företagarnas betyg sätts på skalan: 1 = Dåligt 2 = Inte helt godtagbart 3 = Godtagbart 4 = Bra 5 = Mycket bra 6 = Utmärkt

\*Skala: 1 = I mycket hög utsträckning 2 = I ganska hög utsträckning 3 = I varken hög eller låg utsträckning 4 = I ganska liten utsträckning 5 = I mycket liten utsträckning 6 = Inte alls

\*\* Innan 2025 var svarsalternativen ”Skolans kontakt med det lokala näringslivet”, ”Dialog mellan företag och kommunens beslutsfattare” respektive ”Kommunens information till företagen”

# Alla enkätfrågor

## Företagare i Ockelbo kommun

Enkätfråga	2017	2018	2019	2020	2021	2022	2023	2024	2025	2026
Sammanfattande omdöme	3,0	3,3	3,4	3,4	3,6	3,8	3,9	3,9	3,4	3,8
Påverkan av brottslighet/otrygghet*	-	-	-	3,6	4,1	4,1	4,1	4,2	4,0	4,3
Konkurrens från kommunens verksamheter*	3,3	3,4	3,5	3,3	3,5	3,7	3,7	3,9	3,6	3,9
Tjänstepersoner attityder	2,9	3,2	3,3	3,2	3,6	3,8	3,7	3,7	3,5	3,8
Kommunpolitikernas attityder	2,9	3,1	3,3	3,2	3,6	3,8	3,6	3,8	3,5	3,8
Kommunens service och bemötande	2,7	2,8	3,0	3,1	3,2	3,5	3,5	3,6	3,6	3,8
Dialog med kommunen i viktiga frågor för företagen**	2,9	3,0	3,2	3,0	3,2	3,5	3,5	3,6	3,3	3,7
Kommunens information i frågor som berör företaget**	3,0	3,2	3,2	3,3	3,4	3,7	3,6	3,6	3,3	3,7
Infrastrukturen till och från kommunen	-	-	-	-	-	-	-	-	3,5	3,6
Skolans samarbete med de lokala företagen**	3,3	3,4	3,5	2,4	2,9	2,9	2,6	3,0	3,0	3,4
Det lokala vägnätets framkomlighet och underhåll	-	-	-	-	-	-	-	-	2,9	3,3
Tillgång till relevant kompetens	2,5	2,5	2,3	2,5	2,9	2,8	2,7	2,9	2,7	2,8
Upphandling	2,1	2,4	2,3	2,7	2,6	3,0	3,1	3,0	3,0	2,8

Företagarnas betyg sätts på skalan: 1 = Dåligt 2 = Inte helt godtagbart 3 = Godtagbart 4 = Bra 5 = Mycket bra 6 = Utmärkt

\*Skala: 1 = I mycket hög utsträckning 2 = I ganska hög utsträckning 3 = I varken hög eller låg utsträckning 4 = I ganska liten utsträckning 5 = I mycket liten utsträckning 6 = Inte alls

\*\* Innan 2025 var svarsalternativen "Skolans kontakt med det lokala näringslivet", "Dialog mellan företag och kommunens beslutsfattare" respektive "Kommunens information till företagen"

# Statistik

## Ockelbo kommun

Variabel	Ockelbo kommun	Sverigesnitt
Folkmängd 2025 (förändring treårsbasis %)*	5 715 (-1,82 %)	36 620* (0,8 %)
Flyttnetto 2025 (län, övriga Sverige, utlandet)	-3 / 20 / 14	- / - / -
Andel högskoleutbildade 2025 (%)	24	41
Arbetslöshet 2025 (%)	7,5	6,9
Antal företag	1005	4666
Antal företag med minst en anställd	190	1152
Antal anställda i privata företag	1444	12853
Ung Företagsamhet 2025/2026 (%)	0	37
Marknadsförsörjning 2025 (%)	45	56
Entreprenader 2025 (%)	8,0	15,1
Kommunalskatt 2026	34,3	32,4
LFK-ranking 2026	99 (55)	- (-)
Bästa placering i LFK-rankingen	56	-

\* Median för Sverige 16 237