



Lokalt  
företagsklimat



# Företagsklimatet i Norsjö kommun 2026

# Om undersökningen i Norsjö kommun



Antal enkäter: 164  
 Antal svarande företag: 71  
 Svarsfrekvens: 44 %

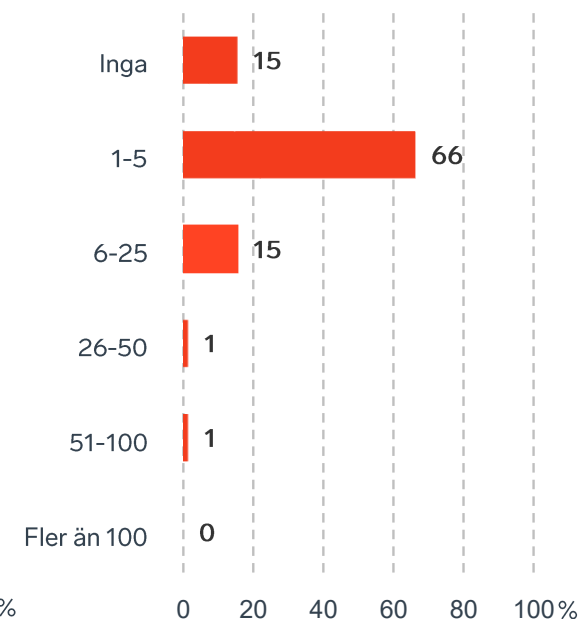


Andel medlemsföretag bland svarande: 32 %

Branschtillhörighet hos svarande företag



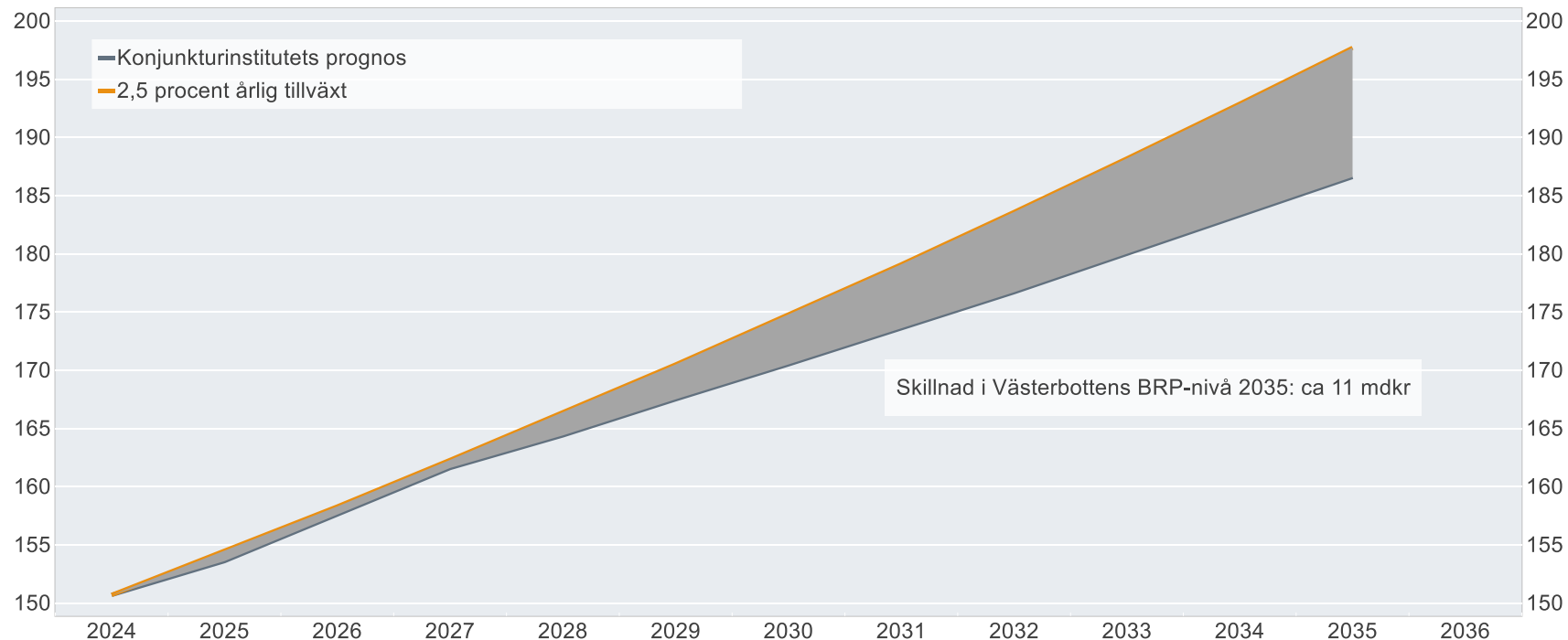
Antal anställda bland svarande företag



# Ökat välstånd i Västerbottens län om tillväxten är 2,5%

## BRP-utvecklingen vid 2,5 procents årlig tillväxt jämfört med Konjunkturinstitutets prognos

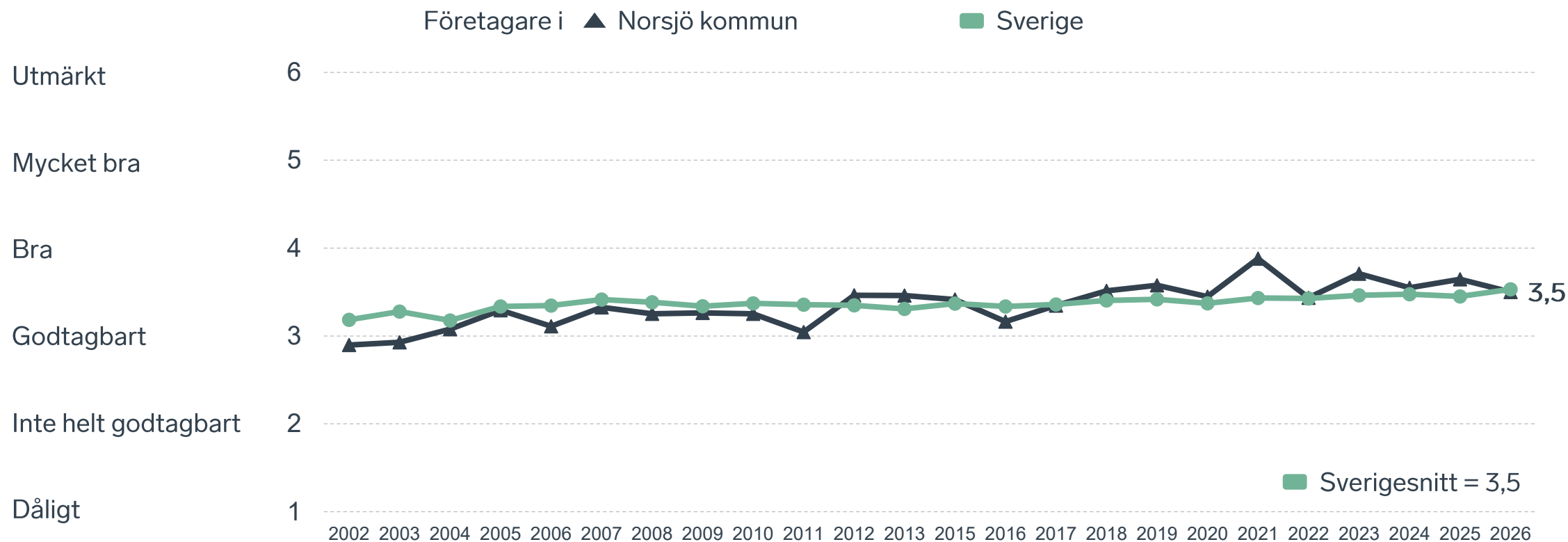
Miljarder svenska kronor i 2024 års prisnivå



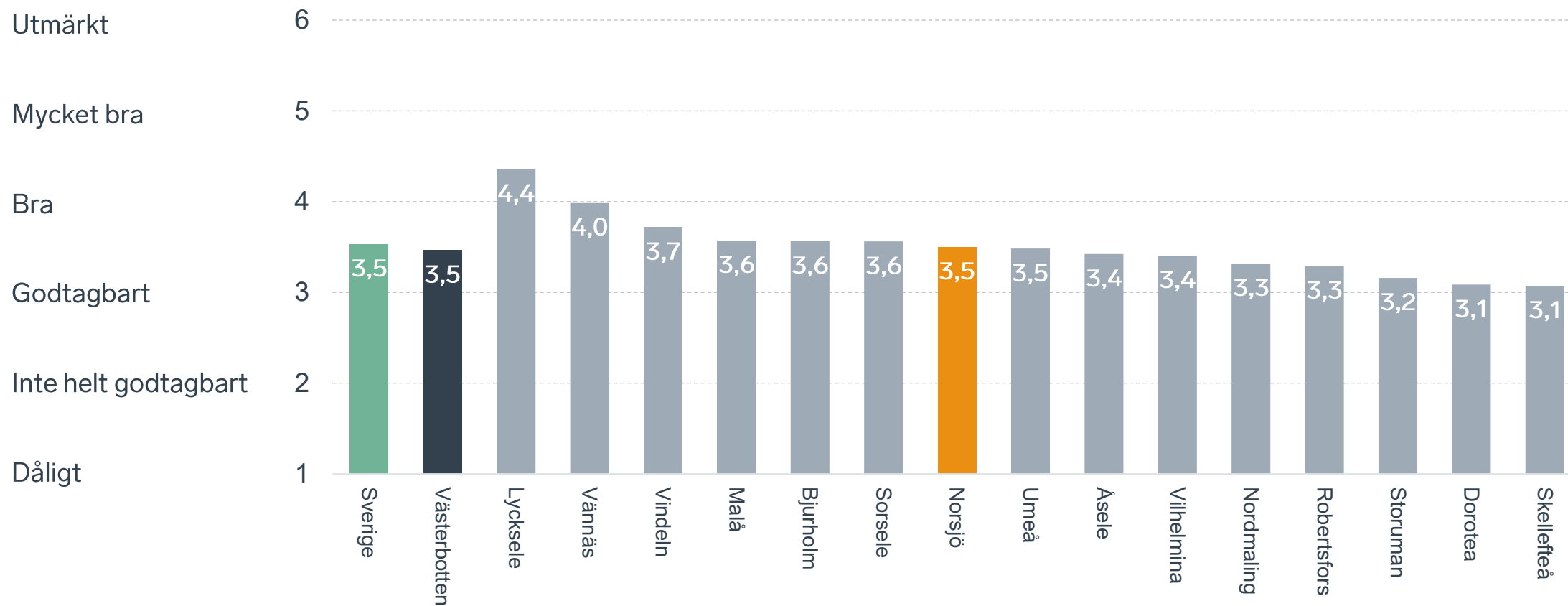
Skillnad i Västerbottens BRP-nivå 2035: ca 11 mdkr

Anm.: Konjunkturinstitutets prognos från i mars 2025.  
Källor: Svenskt Näringsliv, Konjunkturinstitutet och SCB.

# Sammanfattande omdöme på företagsklimatet i kommunen

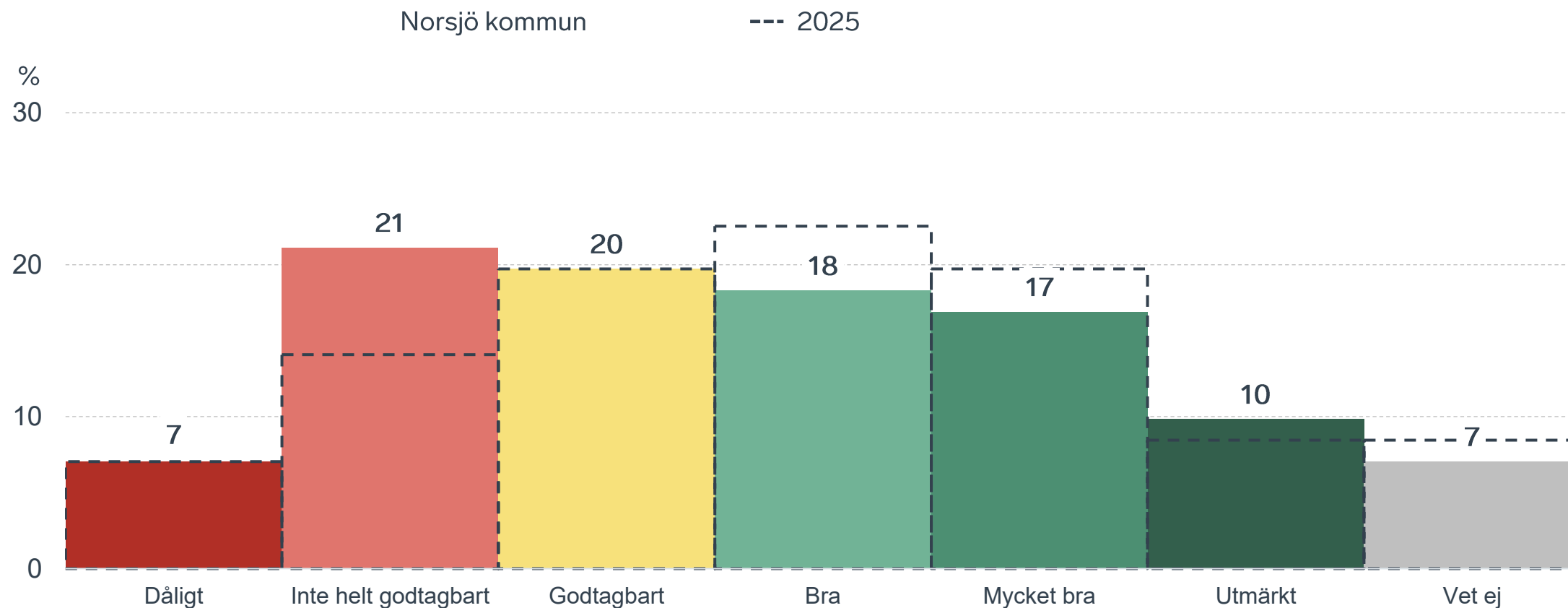


# Sammanfattande omdöme på företagsklimatet i kommunen Västerbotten



# Sammanfattande omdöme på företagsklimatet i kommunen

## Fördelat på olika svarsalternativ, 2026 samt 2025

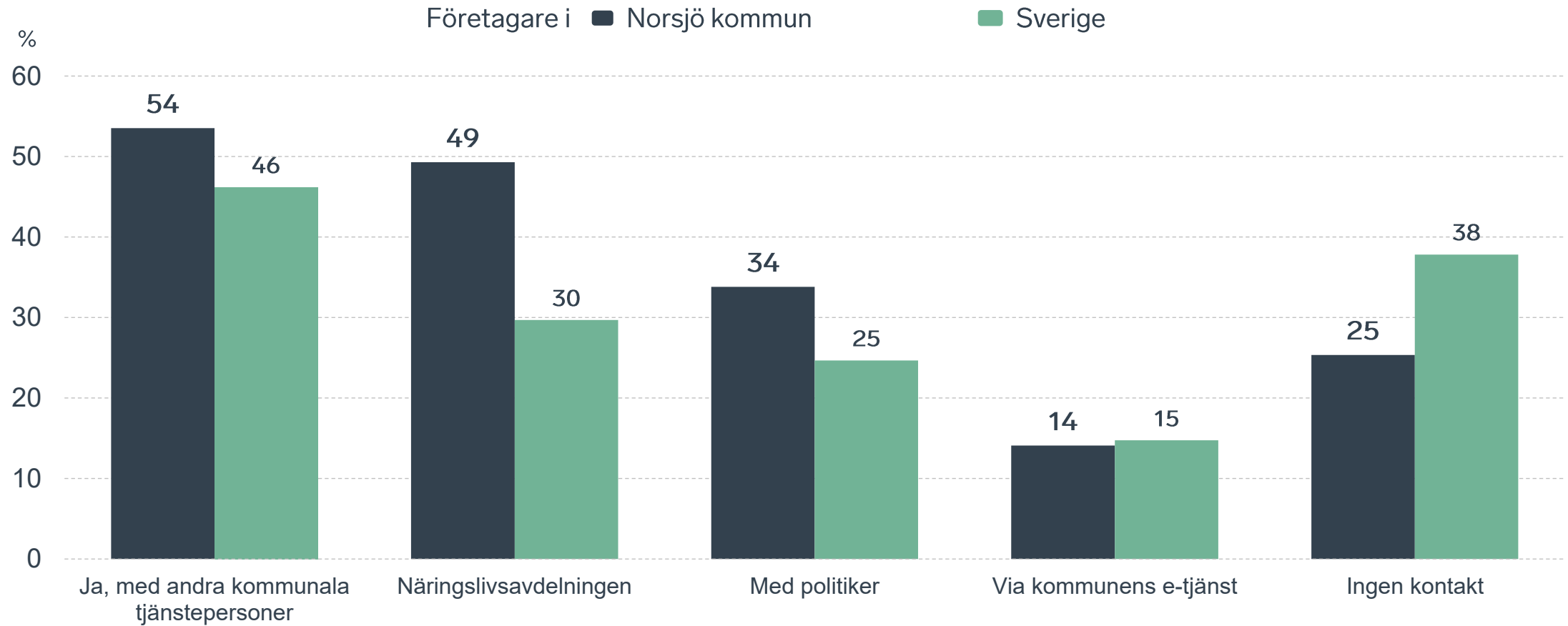


75 %

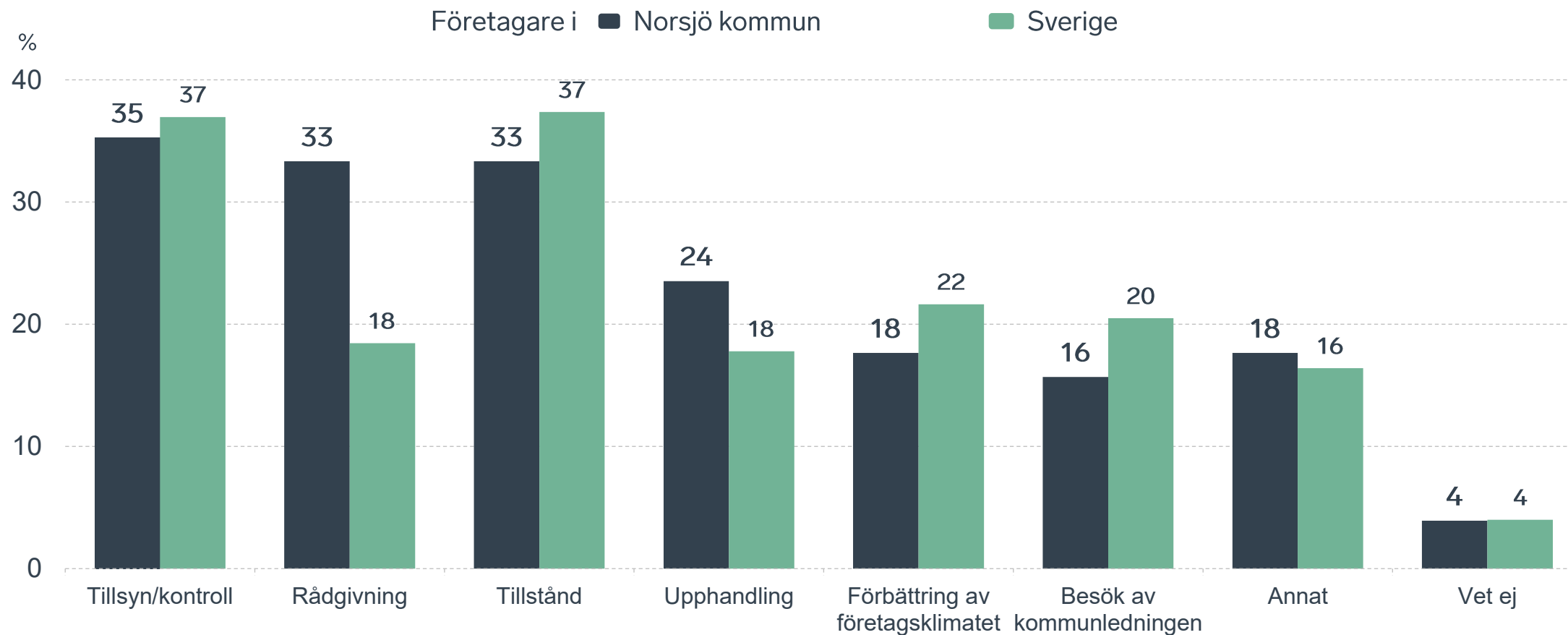
av företagen har haft **kontakt med kommunen** det senaste året.



# Kontakter med kommunen senaste året

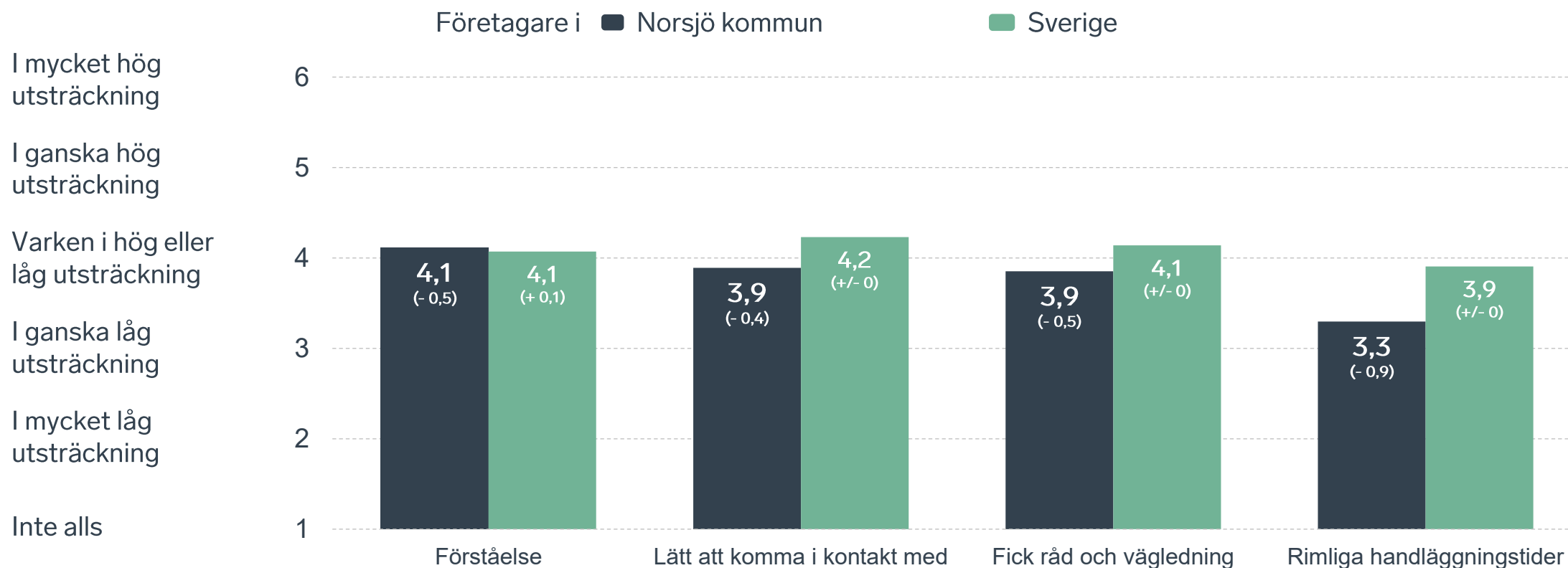


# Det här gällde kontakten med kommunen



Bas: Företag som uppger att de haft kontakt med kommunen.

# Så fungerar kontakten om tillstånd, tillsyn och kontroll



Bas: Företag som uppger att de haft kontakt med kommunen angående tillståndsgivning, tillsyn eller kontroll det senaste året

# Alla enkätfrågor för Norsjö kommun

Enkätfråga	Företagens betyg 2026	Jämfört med företagens betyg 2025	Jämfört med 5 år	Jämfört med Sverige
Sammanfattande omdöme	3,5	- 0,1	- 0,4	+/- 0
Påverkan av brottslighet/otrygghet*	4,7	+/- 0	+ 0,6	+ 0,7
Kommunens service och bemötande	3,3	- 0,3	- 0,7	- 0,1
Det lokala vägnätets framkomlighet och underhåll	3,3	- 0,1	-	- 0,1
Dialog med kommunen i viktiga frågor för företagen**	3,3	- 0,3	- 0,4	+ 0,1
Kommunens information i frågor som berör företaget**	3,2	- 0,3	- 0,7	+ 0,1
Tjänstepersoner attityder	3,2	- 0,3	- 0,7	- 0,1
Skolans samarbete med de lokala företagen**	3,2	- 0,3	+ 0,1	- 0,1
Konkurrens från kommunens verksamheter*	3,2	- 0,1	- 0,7	- 0,5
Kommunpolitikernas attityder	3,1	- 0,3	- 0,5	- 0,4
Infrastrukturen till och från kommunen	3,1	+ 0,1	-	- 0,4
Upphandling	2,8	+/- 0	- 0,5	+/- 0
Tillgång till relevant kompetens	2,5	- 0,3	- 0,4	- 0,5

Företagarnas betyg sätts på skalan: 1 = Dåligt 2 = Inte helt godtagbart 3 = Godtagbart 4 = Bra 5 = Mycket bra 6 = Utmärkt

\*Skala: 1 = I mycket hög utsträckning 2 = I ganska hög utsträckning 3 = I varken hög eller låg utsträckning 4 = I ganska liten utsträckning 5 = I mycket liten utsträckning 6 = Inte alls

\*\* Innan 2025 var svarsalternativen "Skolans kontakt med det lokala näringslivet", "Dialog mellan företag och kommunens beslutsfattare" respektive "Kommunens information till företagen"

# Alla enkätfrågor för Norsjö kommun

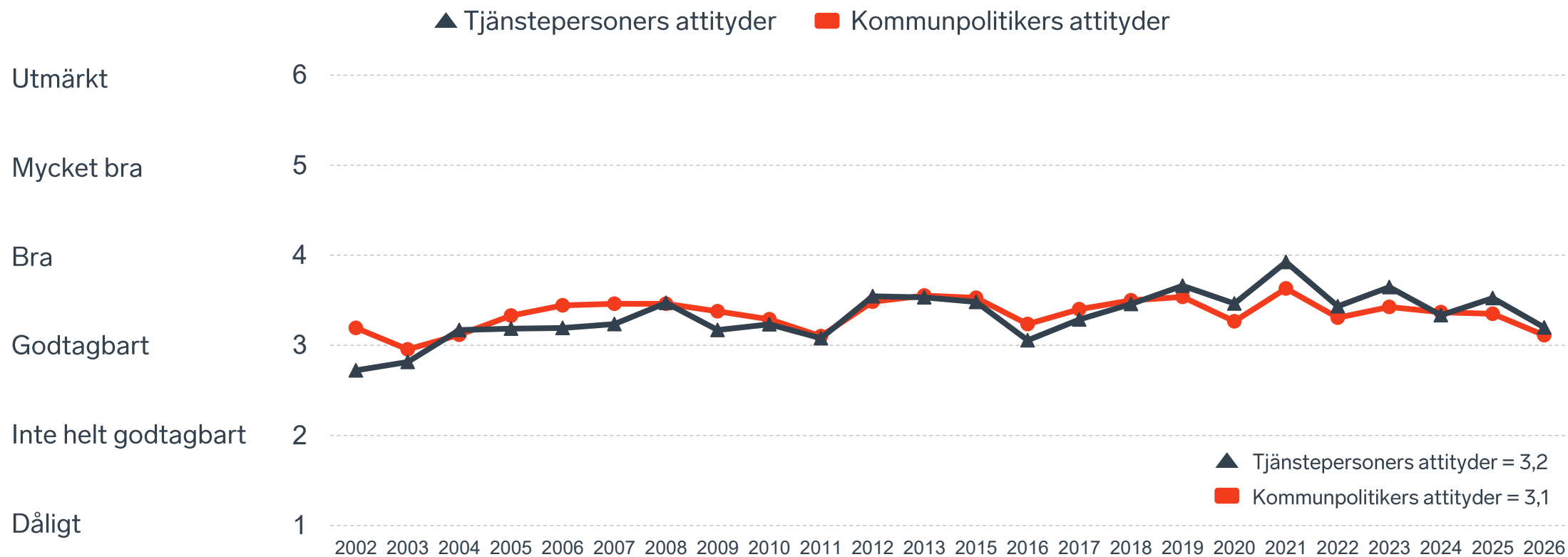
Enkätfråga	Företagens betyg 2026	Jämfört med företagens betyg 2025	Rankingplacering 2026	Förändring ranking från 2025
Total Rank	-	-	185	- 77
Sammanfattande omdöme	3,5	- 0,1	151	- 51
Påverkan av brottslighet/otrygghet*	4,7	+/- 0	20	- 4
Kommunens service och bemötande	3,3	- 0,3	162	- 88
Det lokala vägnätets framkomlighet och underhåll	3,3	- 0,1	167	- 73
Dialog med kommunen i viktiga frågor för företagen**	3,3	- 0,3	136	- 77
Kommunens information i frågor som berör företaget**	3,2	- 0,3	119	- 76
Tjänstepersoner attityder	3,2	- 0,3	187	- 96
Skolans samarbete med de lokala företagen**	3,2	- 0,3	-	-
Konkurrens från kommunens verksamheter*	3,2	- 0,1	276	- 27
Kommunpolitikernas attityder	3,1	- 0,3	228	- 81
Infrastrukturen till och från kommunen	3,1	+ 0,1	-	-
Upphandling	2,8	+/- 0	138	- 10
Tillgång till relevant kompetens	2,5	- 0,3	262	- 95

Företagarnas betyg sätts på skalan: 1 = Dåligt 2 = Inte helt godtagbart 3 = Godtagbart 4 = Bra 5 = Mycket bra 6 = Utmärkt

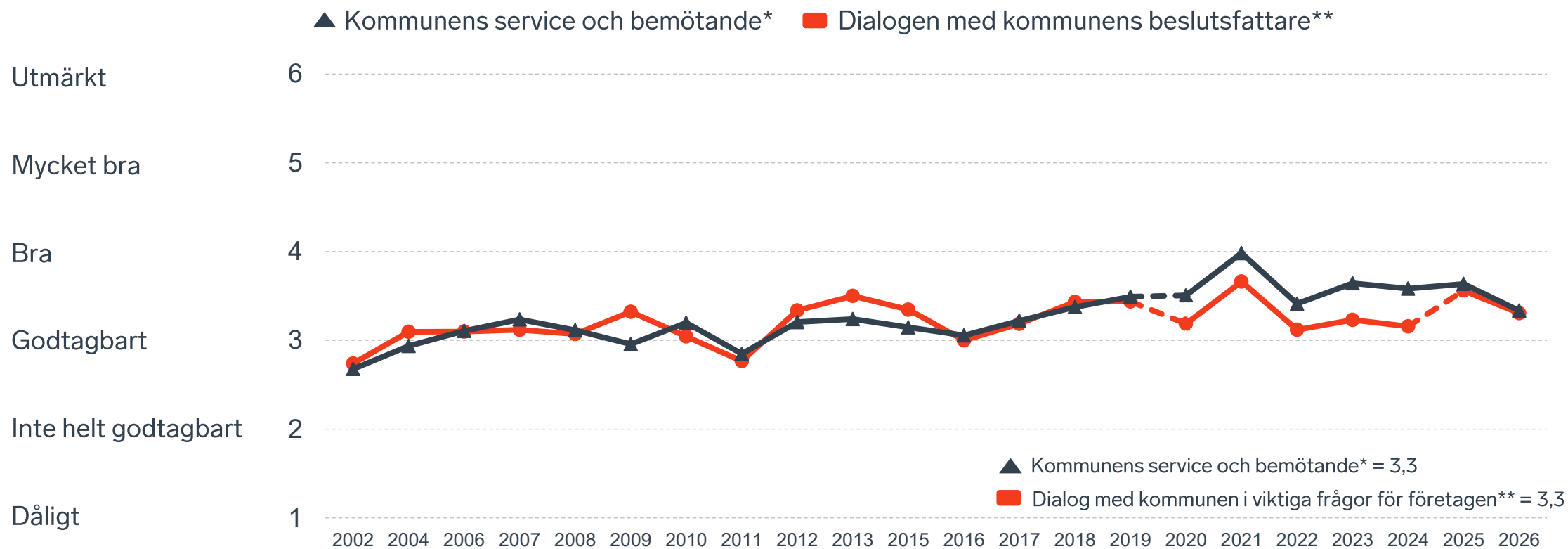
\*Skala: 1 = I mycket hög utsträckning 2 = I ganska hög utsträckning 3 = I varken hög eller låg utsträckning 4 = I ganska liten utsträckning 5 = I mycket liten utsträckning 6 = Inte alls

\*\* Innan 2025 var svarsalternativen "Skolans kontakt med det lokala näringslivet", "Dialog mellan företag och kommunens beslutsfattare" respektive "Kommunens information till företagen"

# Kommunens attityder till företagande



# Kommunens service och dialog



\*Frågan omformulerades 2020

\*\* Frågan omformulerades 2020 och 2025

3 %

av företagen upplever att  
**brottslighet och otrygghet**  
påverkar dem negativt.

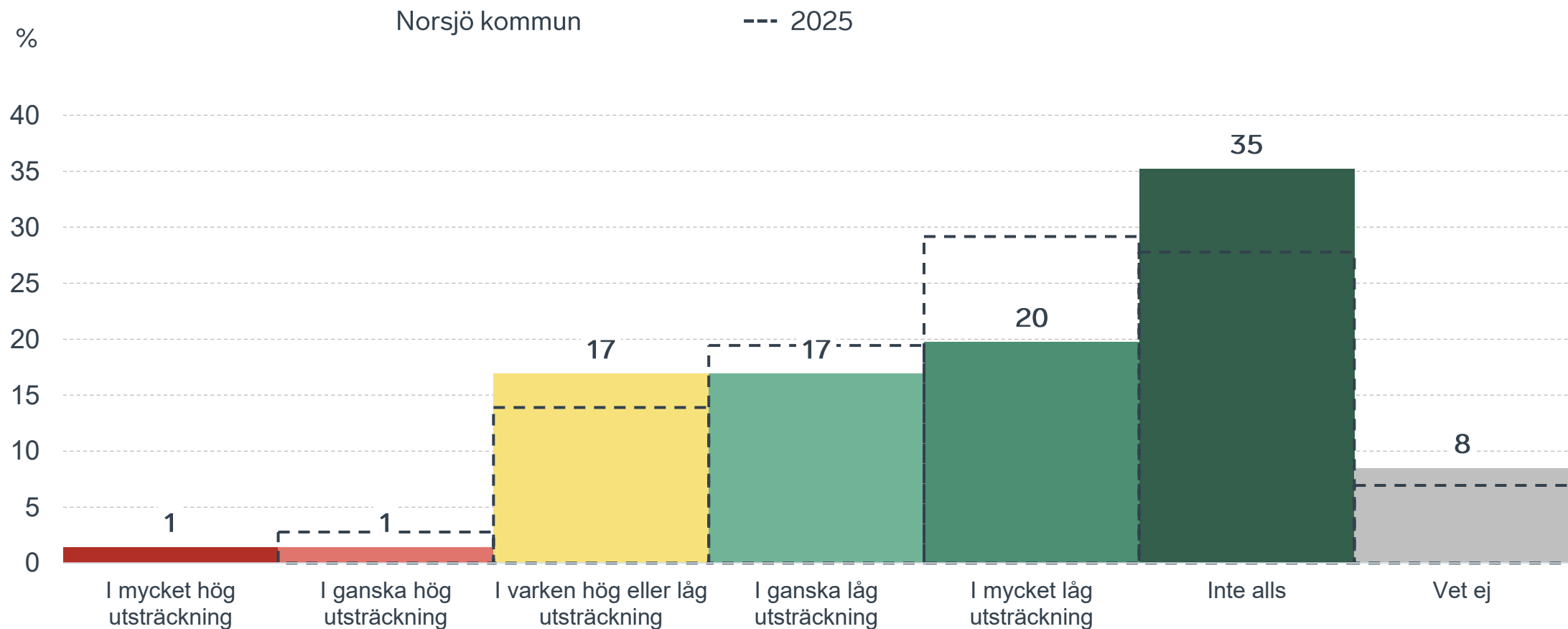
POLISAVSPÄRRAT  
POLICE - DO NOT CROSS

POLISAVSPÄRRAT  
POLICE - DO NOT CROSS

POLISAVSPÄRRAT  
POLICE - DO NOT CROSS

# Påverkan av brottslighet/otrygghet

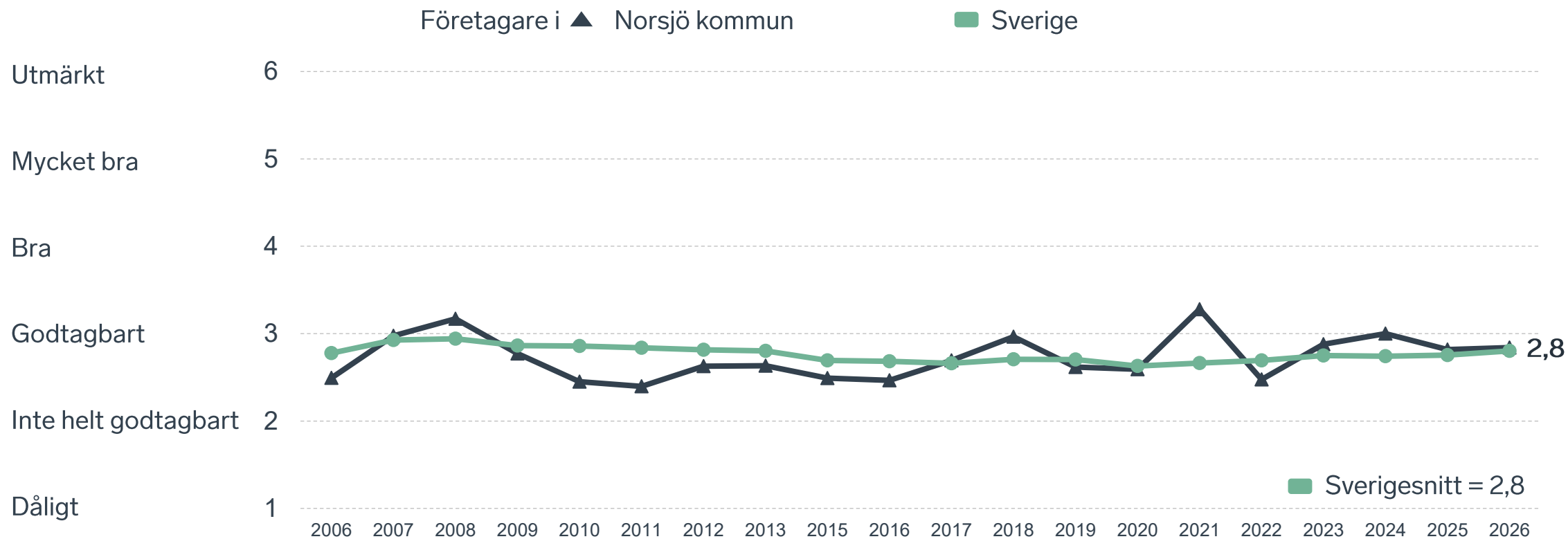
## Fördelat på olika svarsalternativ, 2026 samt 2025



34 %

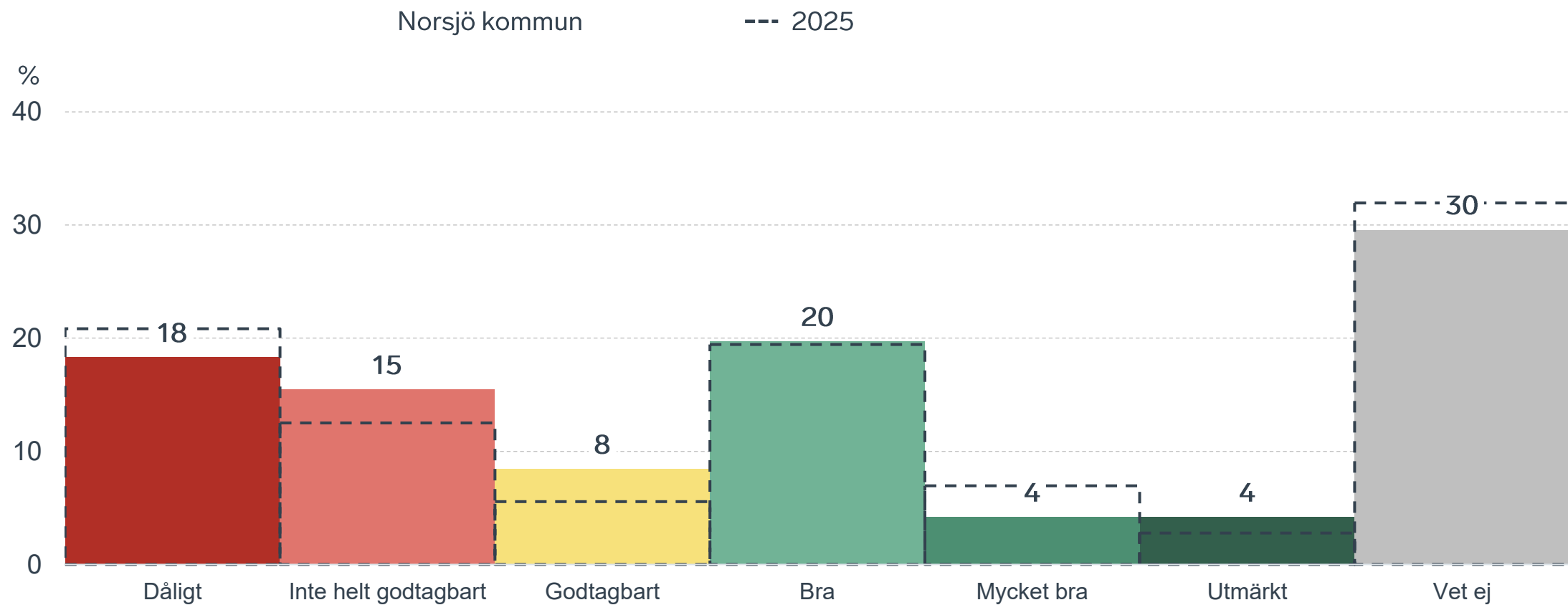
av företagen  
upplever att  
**kommunens  
upphandling**  
är bristfällig.

# Kommunens upphandling



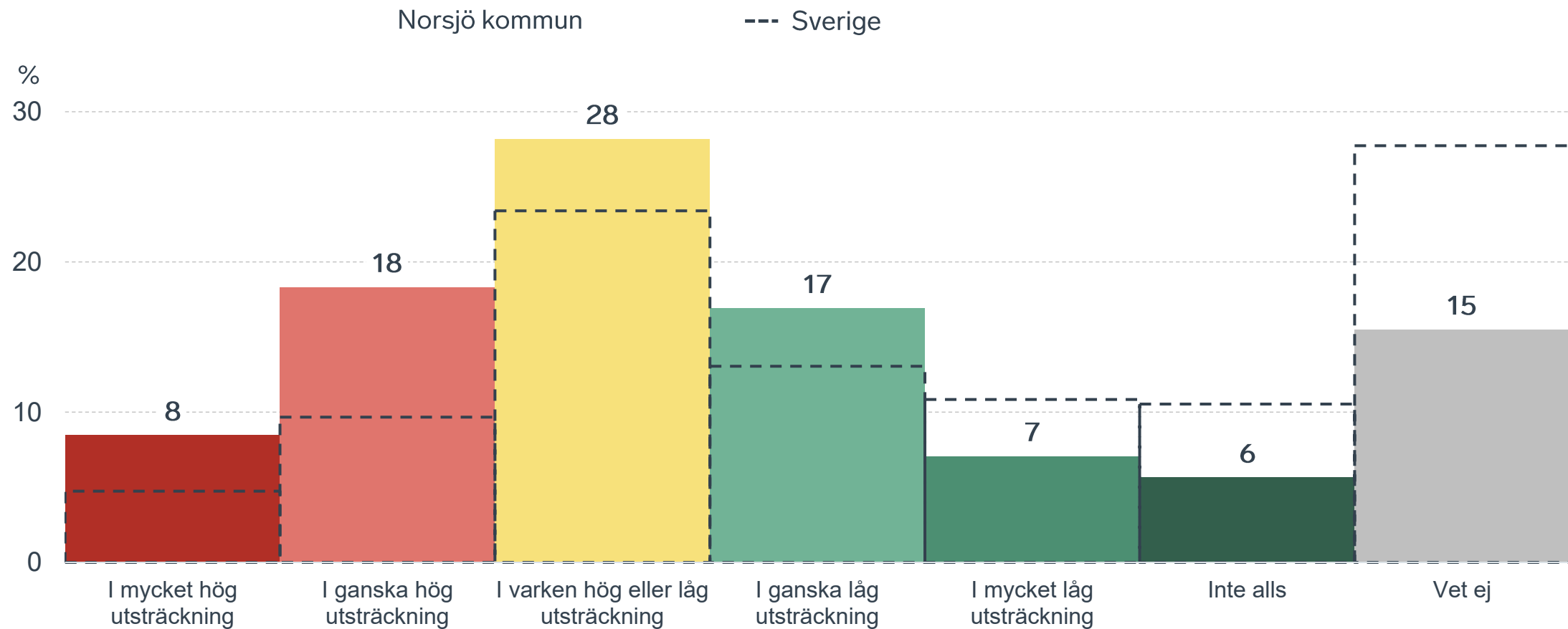
# Kommunens upphandling

## Fördelat på olika svarsalternativ, 2026 samt 2025



# Konkurrens från kommunens verksamheter

## Kommunen jämfört med Sverigesnittet

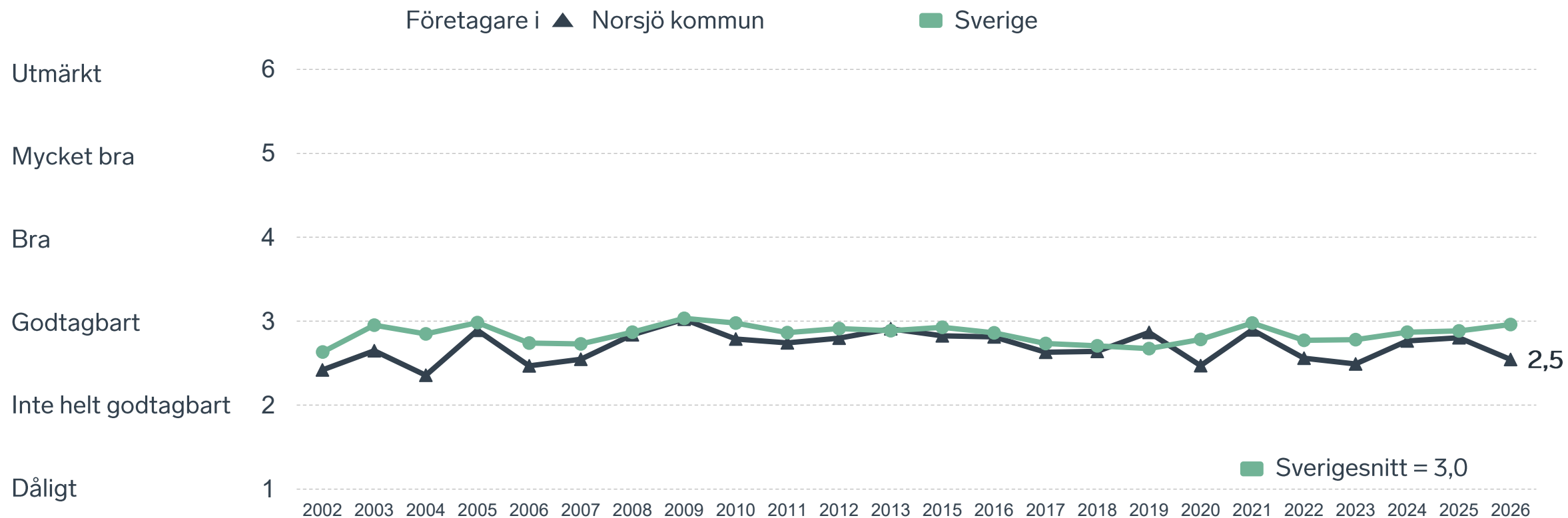




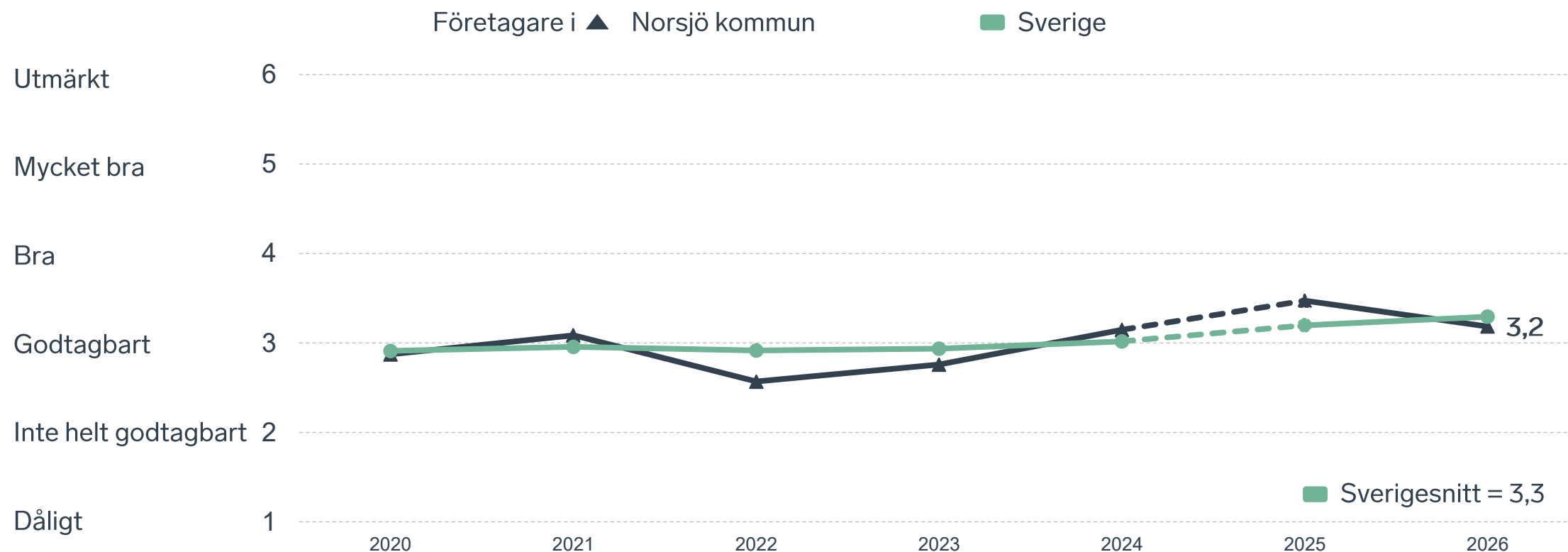
47 %

av företagen upplever att **kompetensförsörjningen** fungerar dåligt eller inte helt godtagbart.

# Tillgång till medarbetare med relevant kompetens



# Skolans samarbete med de lokala företagen



Not: Frågan omformulerades 2025

# Så kan företagsklimatet förbättras








## Företagens högst prioriterade åtgärder




- 1** Bättre förståelse för företagande hos kommunens beslutsfattare (47 %)
- 2** Bättre dialog mellan kommunen och företagen (34 %)
- 3** Fler som går en yrkesutbildning (33 %)
- 4** Upphandla mer av kommunens verksamhet (30 %)
- 5** Lägre kommunalskatt (30 %)



 } 5 JAN - 31 MARS 2026  
Enkätundersökning

  
 28 MAJ 2026

  
  
  
  
  
  
 } Enkät- och ranking-  
resultatet släpps

  
  
 } Dialoger som pågår  
under hela året



## Enkät + statistik = ranking.

Varje år mäter Svenskt Näringsliv drygt 30 000 företags upplevelser av att driva företag i sina respektive kommuner. Svaren från enkäten ger en bild av hur företagsklimatet uppfattas av företagen. Dessa räknas samman med fem statistikfaktorer till en ranking som gör det möjligt att jämföra Sveriges 290 kommuner.

[www.foretagsklimat.se](http://www.foretagsklimat.se)



# Rankingens olika delar



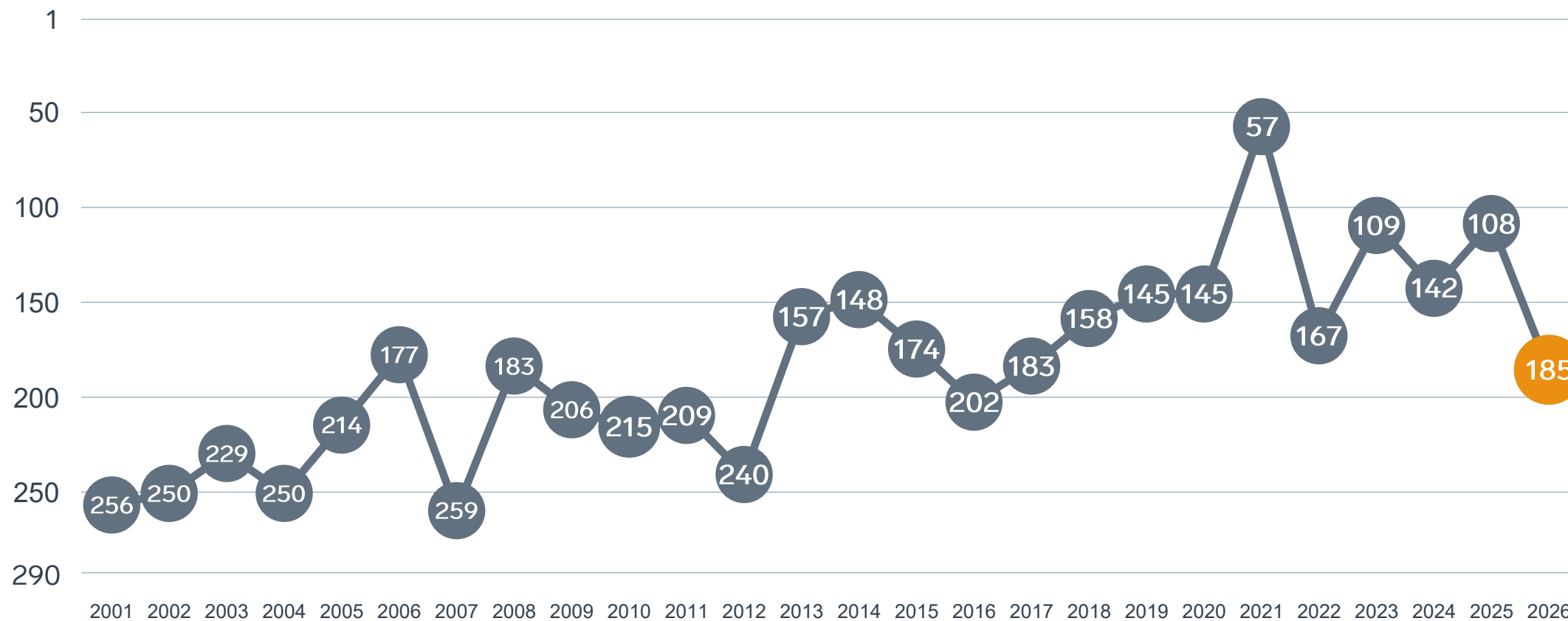
## Enkät svar

1. Sammanfattande omdöme (1/3)
- 2a. Kommunens service och bemötande (1/9)
- 2b. Tillgång till medarbetare med relevant kompetens (1/18)
- 2c. Kommunala politikernas attityder (1/36)
- 2d. Tjänstepersoners attityder (1/36)
- 2e. Kommunens upphandling (1/54)
- 2f. Konkurrens från kommunens verksamheter (1/54)
- 2g. Negativ påverkan av brottslighet/otrygghet (1/54)
- 2h. Lokala vägnätets framkomlighet och underhåll (1/54)
- 2i. Kommunens information till företagen (1/54)
- 2j. Dialog med kommunens beslutsfattare (1/54)

## Statistikfaktorer (från SCB)

- 3a. Marknadsförsörjning 2025 (1/15)
- 3b. Kommunalskatt 2026 (1/15)
- 3c. Inköp från externa leverantörer 2024 (1/15)
- 3d. Jobb i kommunen 2024 (1/15)
- 3e. Andel företagare 2025 (1/15)

# Rankingutveckling Norsjö kommun





# Alla kommuner i Västerbottens län

- Bästa kommun: Lycksele**
- Största förbättring: Dorotea**
- Största förbättring på fem år: Vindeln**

# Alla kommuner i Västerbottens län

Kommun	Ranking 2026	Förändring från 2025
Lycksele	52	↘ 5
Vännäs	88	↗ 11
Vindeln	128	↘ 3
Sorsele	151	↘ 25
Bjurholm	163	↘ 32
Malå	168	↘ 22
Umeå	175	↗ 2
Norsjö	185	↘ 77
Vilhelmina	202	↘ 6
Åsele	221	↗ 12
Nordmaling	236	↘ 127
Storuman	248	↘ 49
Dorotea	254	↗ 22
Robertsfors	267	↘ 36
Skellefteå	269	↘ 28

# Alla kommuner i Västerbottens län

Kommun	Ranking 2026	Förändring från 2025	Kommungrupp	Ranking i kommungrupp	Bästa kommun i kommungrupp
Lycksele	52	↘ 5	8	5 (av 35)	Säffle
Vännäs	88	↗ 11	4	18 (av 63)	Höganäs
Vindeln	128	↘ 3	5	7 (av 24)	Munkfors
Sorsele	151	↘ 25	9	10 (av 21)	Båstad
Bjurholm	163	↘ 32	4	41 (av 63)	Höganäs
Malå	168	↘ 22	8	16 (av 35)	Säffle
Umeå	175	↗ 2	3	10 (av 23)	Trollhättan
Norsjö	185	↘ 77	8	19 (av 35)	Säffle
Vilhelmina	202	↘ 6	8	20 (av 35)	Säffle
Åsele	221	↗ 12	8	24 (av 35)	Säffle
Nordmaling	236	↘ 127	4	58 (av 63)	Höganäs
Storuman	248	↘ 49	9	18 (av 21)	Båstad
Dorotea	254	↗ 22	8	26 (av 35)	Säffle
Robertsfors	267	↘ 36	4	62 (av 63)	Höganäs
Skellefteå	269	↘ 28	6	26 (av 27)	Falkenberg

# Alla enkätfrågor

## Norsjö kommun

Enkätfråga	2017	2018	2019	2020	2021	2022	2023	2024	2025	2026	Förändring
<b>Sammanfattande omdöme</b>	<b>144</b>	<b>111</b>	<b>106</b>	<b>117</b>	<b>43</b>	<b>145</b>	<b>79</b>	<b>125</b>	<b>100</b>	<b>151</b>	↘ 51
Påverkan av brottslighet/otrygghet	-	-	-	145	66	62	77	23	16	20	↘ 4
Information till företagen	-	-	-	53	13	67	69	81	43	119	↘ 76
Dialogen med kommunen	-	-	-	82	27	108	91	125	59	136	↘ 77
Upphandling	-	-	-	155	22	227	103	70	128	138	↘ 10
Kommunens service och bemötande	94	68	47	69	17	95	61	81	74	162	↘ 88
Lokala vägnätets framkomlighet och underhåll*	-	-	-	-	-	-	-	-	94	167	↘ 73
Tjänstepersoner attityder	133	109	63	70	21	82	55	124	91	187	↘ 96
Kommunala politikernas attityder	129	129	119	135	73	142	122	141	147	228	↘ 81
Tillgång till relevant kompetens	193	174	57	251	161	224	246	171	167	262	↘ 95
Konkurrens från kommunens verksamheter	266	243	264	220	115	211	273	254	249	276	↘ 27

# Alla statistikfaktorer

## Norsjö kommun

Faktor	2017	2018	2019	2020	2021	2022	2023	2024	2025	2026	Förändring
Jobb i kommunen	-	-	-	112	109	76	70	107	73	82	↘ 9
Andel företagare*	-	-	-	-	-	-	-	-	128	106	↗ 22
Inköp från externa leverantörer	273	219	183	195	194	248	203	219	146	141	↗ 5
Marknadsförsörjning	215	228	234	231	219	219	223	216	222	238	↘ 16
Kommunalskatt	281	281	280	275	275	276	277	275	270	282	↘ 12

\* Ny rankinggrundande variabel 2025, ersätter Företagsamhet.



Lokalt  
företagsklimat

## Svenskt Näringsliv Västerbottens län

Regionchef: Mats Andersson

[mats.andersson@svensktnaringsliv.se](mailto:mats.andersson@svensktnaringsliv.se)

LÄS MER PÅ [FORETAGSKLIMAT.SE](http://FORETAGSKLIMAT.SE)



SVENSKT NÄRINGSLIV

# Alla enkätfrågor

## Företagare i Norsjö kommun

Enkätfråga	Företagare i kommunen	Företagare i länet	Företagare i Sverige
Sammanfattande omdöme	3,5	3,5	3,5
Påverkan av brottslighet/otrygghet*	4,7	4,6	4,0
Kommunens service och bemötande	3,3	3,4	3,4
Det lokala vägnätets framkomlighet och underhåll	3,3	3,2	3,4
Dialog med kommunen i viktiga frågor för företagen**	3,3	3,2	3,2
Kommunens information i frågor som berör företaget**	3,2	3,1	3,1
Tjänstepersoner attityder	3,2	3,3	3,3
Skolans samarbete med de lokala företagen**	3,2	3,2	3,3
Konkurrens från kommunens verksamheter*	3,2	3,3	3,7
Kommunpolitikernas attityder	3,1	3,3	3,5
Infrastrukturen till och från kommunen	3,1	3,3	3,5
Upphandling	2,8	2,7	2,8
Tillgång till relevant kompetens	2,5	2,7	3,0

Företagarnas betyg sätts på skalan: 1 = Dåligt 2 = Inte helt godtagbart 3 = Godtagbart 4 = Bra 5 = Mycket bra 6 = Utmärkt

\*Skala: 1 = I mycket hög utsträckning 2 = I ganska hög utsträckning 3 = I varken hög eller låg utsträckning 4 = I ganska liten utsträckning 5 = I mycket liten utsträckning 6 = Inte alls

\*\* Innan 2025 var svarsalternativen ”Skolans kontakt med det lokala näringslivet”, ”Dialog mellan företag och kommunens beslutsfattare” respektive ”Kommunens information till företagen”

# Alla enkätfrågor

## Företagare i Norsjö kommun

Enkätfråga	2017	2018	2019	2020	2021	2022	2023	2024	2025	2026
Sammanfattande omdöme	3,3	3,5	3,6	3,4	3,9	3,4	3,7	3,6	3,6	3,5
Påverkan av brottslighet/otrygghet*	-	-	-	3,6	4,1	4,1	4,2	4,6	4,7	4,7
Kommunens service och bemötande	3,2	3,4	3,5	3,5	4,0	3,4	3,6	3,6	3,6	3,3
Det lokala vägnätets framkomlighet och underhåll	-	-	-	-	-	-	-	-	3,4	3,3
Dialog med kommunen i viktiga frågor för företagen**	3,2	3,4	3,4	3,2	3,7	3,1	3,2	3,2	3,6	3,3
Kommunens information i frågor som berör företaget**	3,5	3,6	3,5	3,4	3,9	3,4	3,4	3,4	3,5	3,2
Tjänstepersoner attityder	3,3	3,5	3,7	3,5	3,9	3,4	3,6	3,3	3,5	3,2
Skolans samarbete med de lokala företagen**	3,3	3,5	3,7	2,9	3,1	2,6	2,8	3,1	3,5	3,2
Konkurrens från kommunens verksamheter*	3,3	3,5	3,5	3,5	3,9	3,5	3,2	3,3	3,3	3,2
Kommunpolitikernas attityder	3,4	3,5	3,5	3,3	3,6	3,3	3,4	3,4	3,4	3,1
Infrastrukturen till och från kommunen	-	-	-	-	-	-	-	-	3,0	3,1
Upphandling	2,7	3,0	2,6	2,6	3,3	2,5	2,9	3,0	2,8	2,8
Tillgång till relevant kompetens	2,6	2,6	2,9	2,5	2,9	2,6	2,5	2,8	2,8	2,5

Företagarnas betyg sätts på skalan: 1 = Dåligt 2 = Inte helt godtagbart 3 = Godtagbart 4 = Bra 5 = Mycket bra 6 = Utmärkt

\*Skala: 1 = I mycket hög utsträckning 2 = I ganska hög utsträckning 3 = I varken hög eller låg utsträckning 4 = I ganska liten utsträckning 5 = I mycket liten utsträckning 6 = Inte alls

\*\* Innan 2025 var svarsalternativen "Skolans kontakt med det lokala näringslivet", "Dialog mellan företag och kommunens beslutsfattare" respektive "Kommunens information till företagen"

# Statistik

## Norsjö kommun

Variabel	Norsjö kommun	Sverigesnitt
Folkmängd 2025 (förändring treårsbasis %)*	3 811 (-3,45 %)	36 620* (0,8 %)
Flyttnetto 2025 (län, övriga Sverige, utlandet)	-75 / -44 / 6	- / - / -
Andel högskoleutbildade 2025 (%)	23	41
Arbetslöshet 2025 (%)	4,5	6,9
Antal företag	911	4666
Antal företag med minst en anställd	133	1152
Antal anställda i privata företag	1234	12853
Ung Företagsamhet 2025/2026 (%)	0	37
Marknadsförsörjning 2025 (%)	44	56
Entreprenader 2025 (%)	8,3	15,1
Kommunalskatt 2026	35,2	32,4
LFK-ranking 2026	185 (-77)	- (-)
Bästa placering i LFK-rankingen	57	-

\* Median för Sverige 16 237