



Lokalt  
företagsklimat



# Företagsklimatet i Norrtälje kommun 2026

# Om undersökningen i Norrtälje kommun



Antal enkäter: 400  
 Antal svarande företag: 144  
 Svarsfrekvens: 38 %

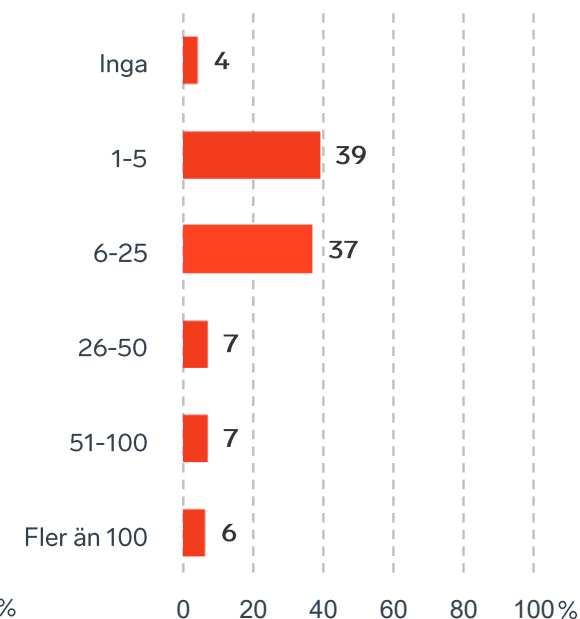


Andel medlemsföretag bland svarande: 83 %

Branschtillhörighet hos svarande företag



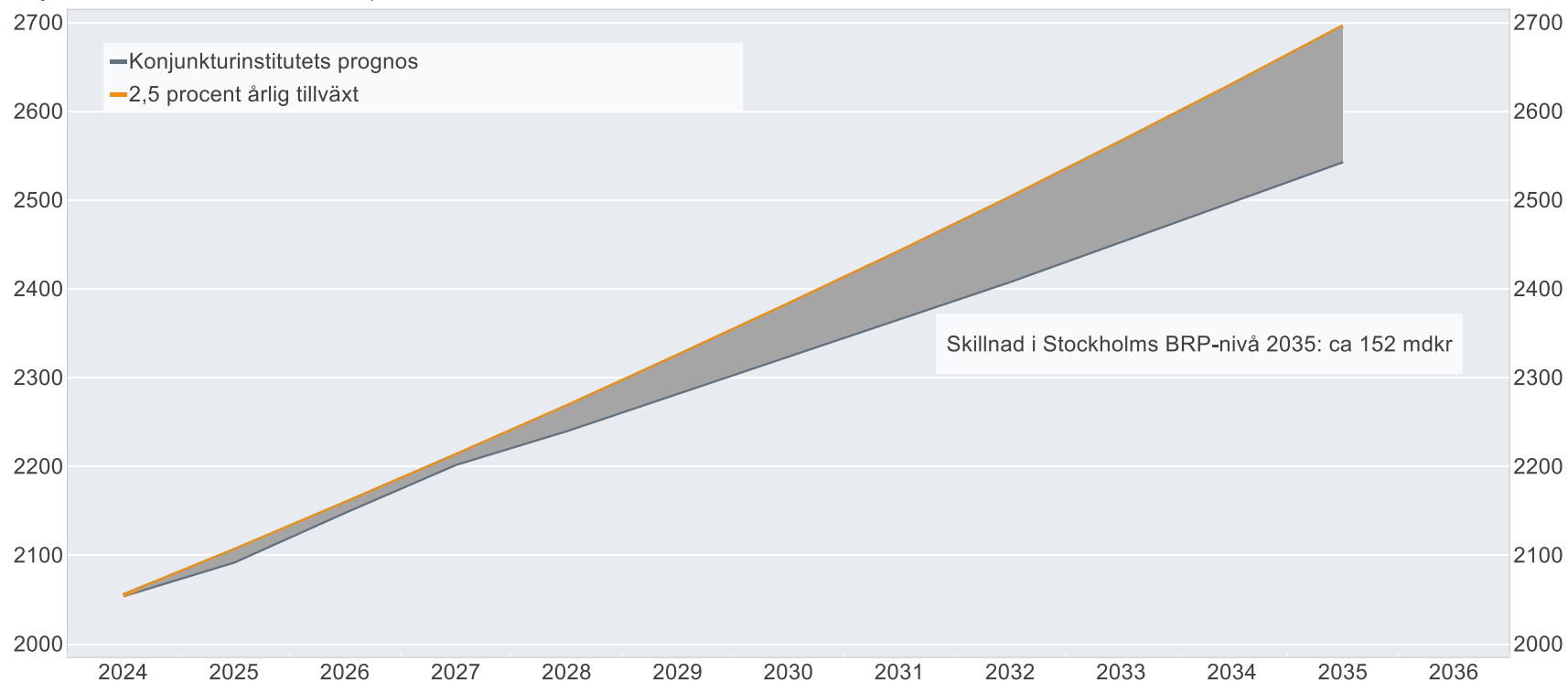
Antal anställda bland svarande företag



# Ökat välstånd i Stockholms län om tillväxten är 2,5%

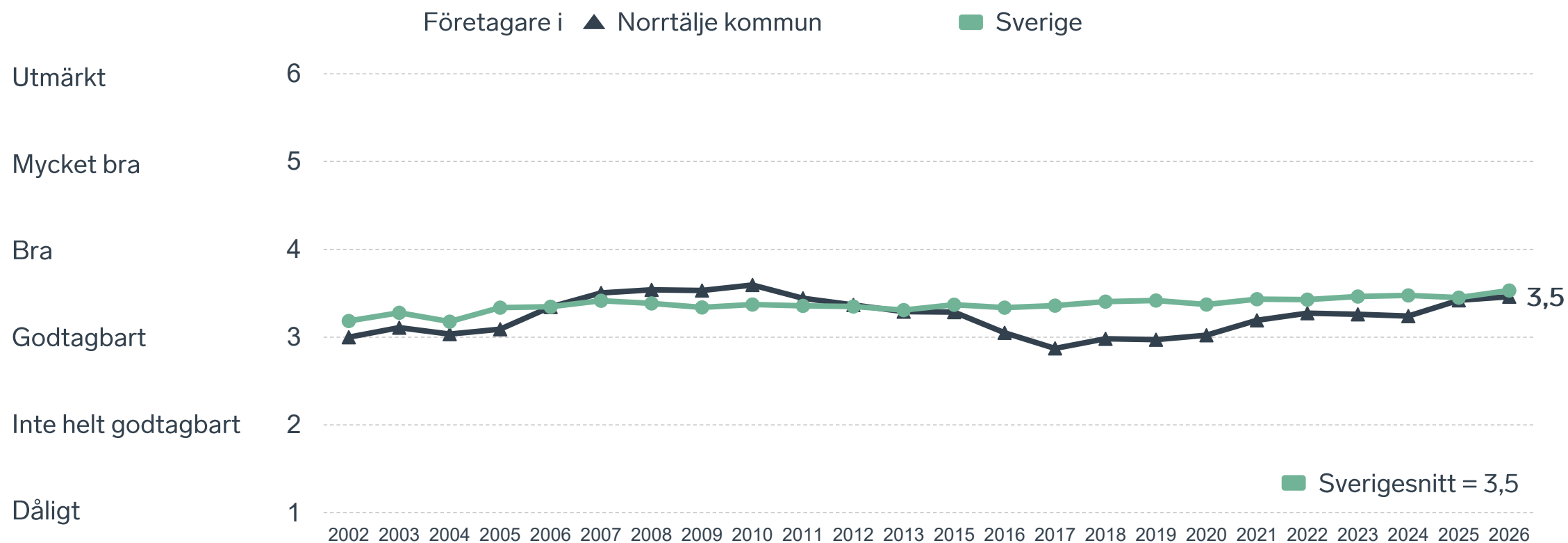
## BRP-utvecklingen vid 2,5 procents årlig tillväxt jämfört med Konjunkturinstitutets prognos

Miljarder svenska kronor i 2024 års prisnivå

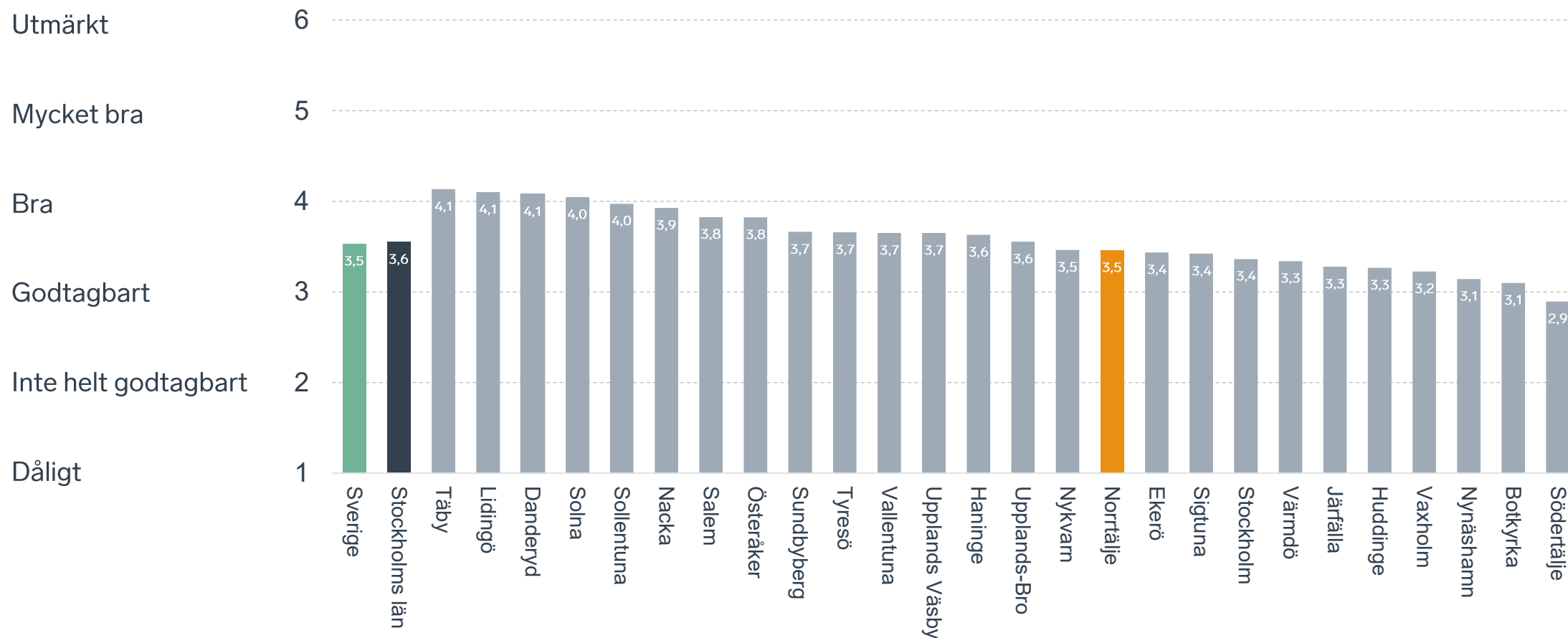


Anm.: Konjunkturinstitutets prognos från i mars 2025.  
Källor: Svenskt Näringsliv, Konjunkturinstitutet och SCB.

# Sammanfattande omdöme på företagsklimatet i kommunen

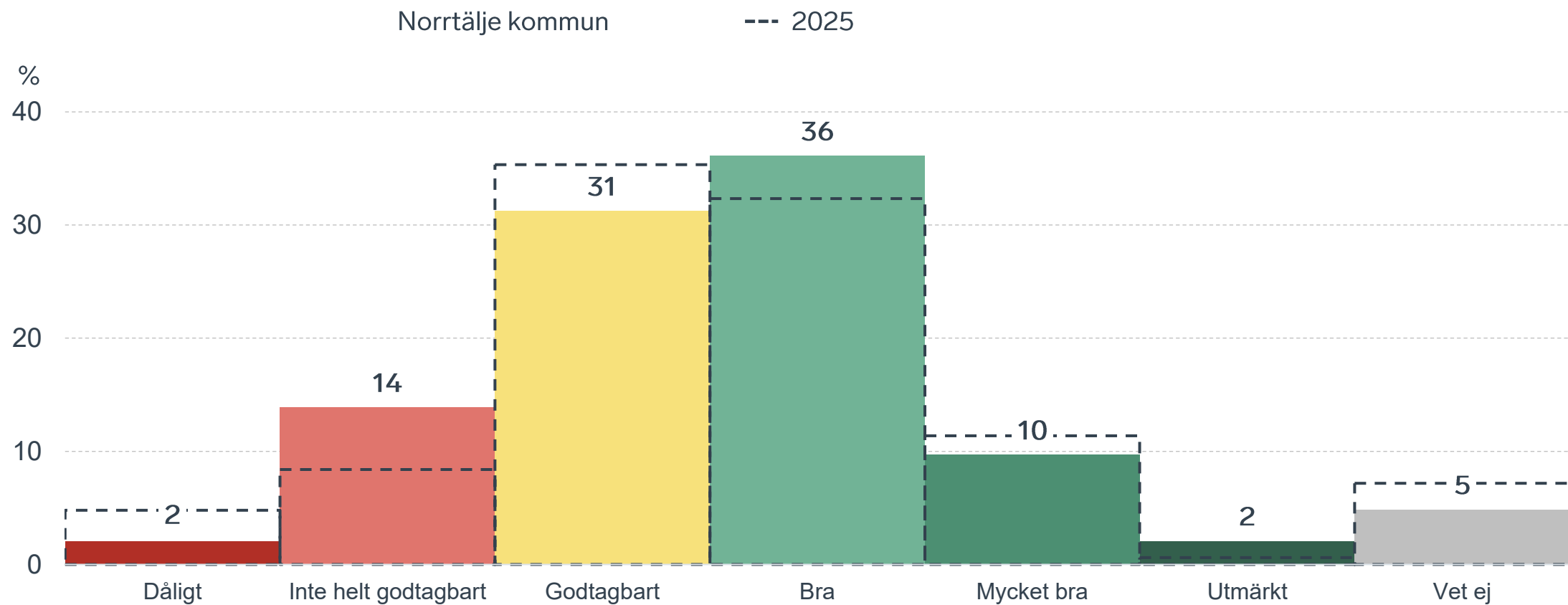


# Sammanfattande omdöme på företagsklimatet i kommunen Stockholms län



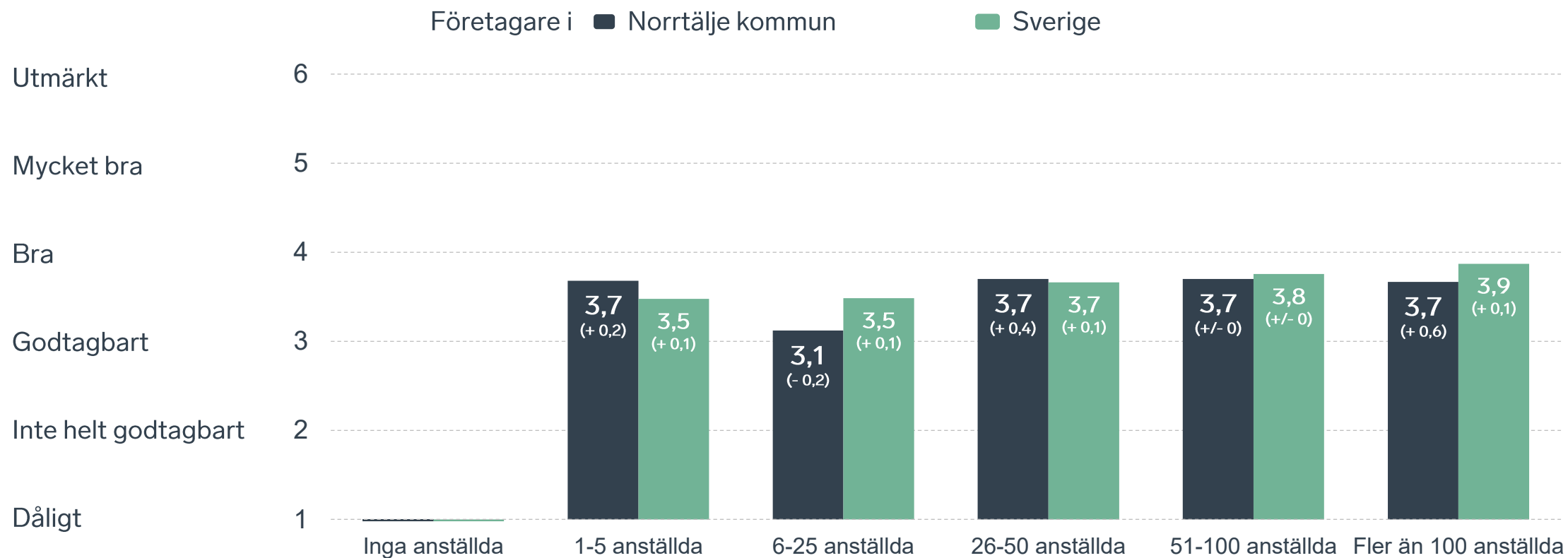
# Sammanfattande omdöme på företagsklimatet i kommunen

## Fördelat på olika svarsalternativ, 2026 samt 2025



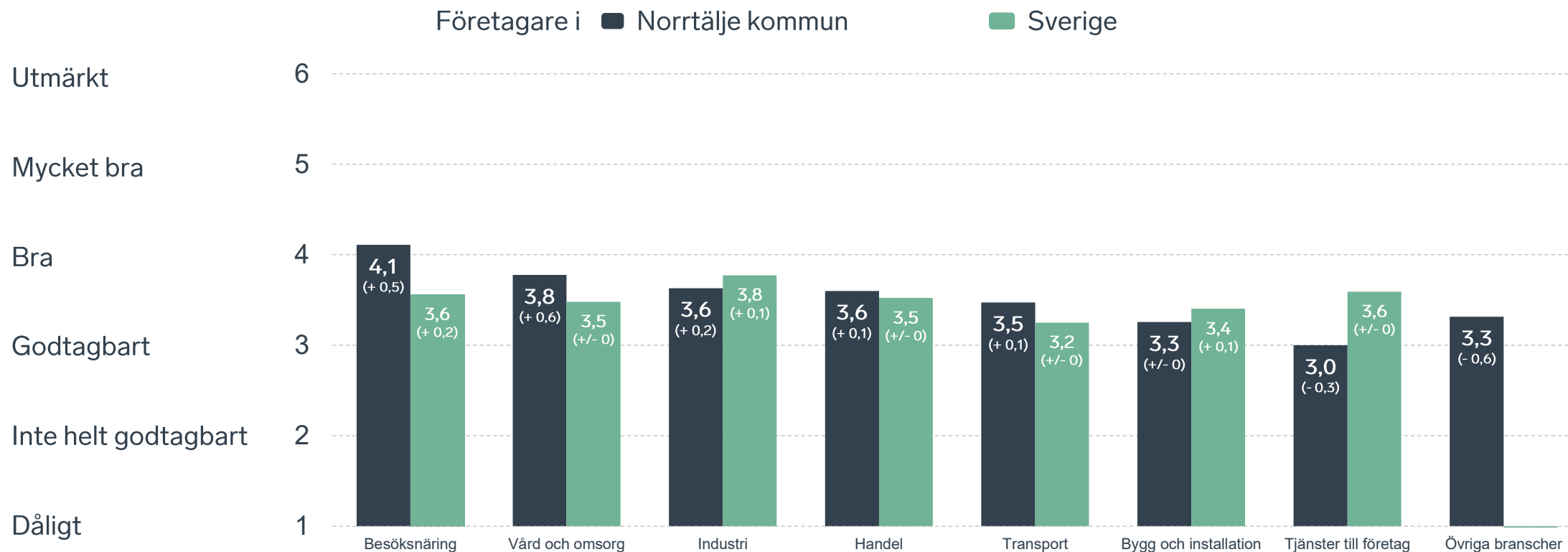
# Sammanfattande omdöme på företagsklimatet i kommunen

## Företagsstorlek



# Sammanfattande omdöme på företagsklimatet i kommunen

## Branschvis

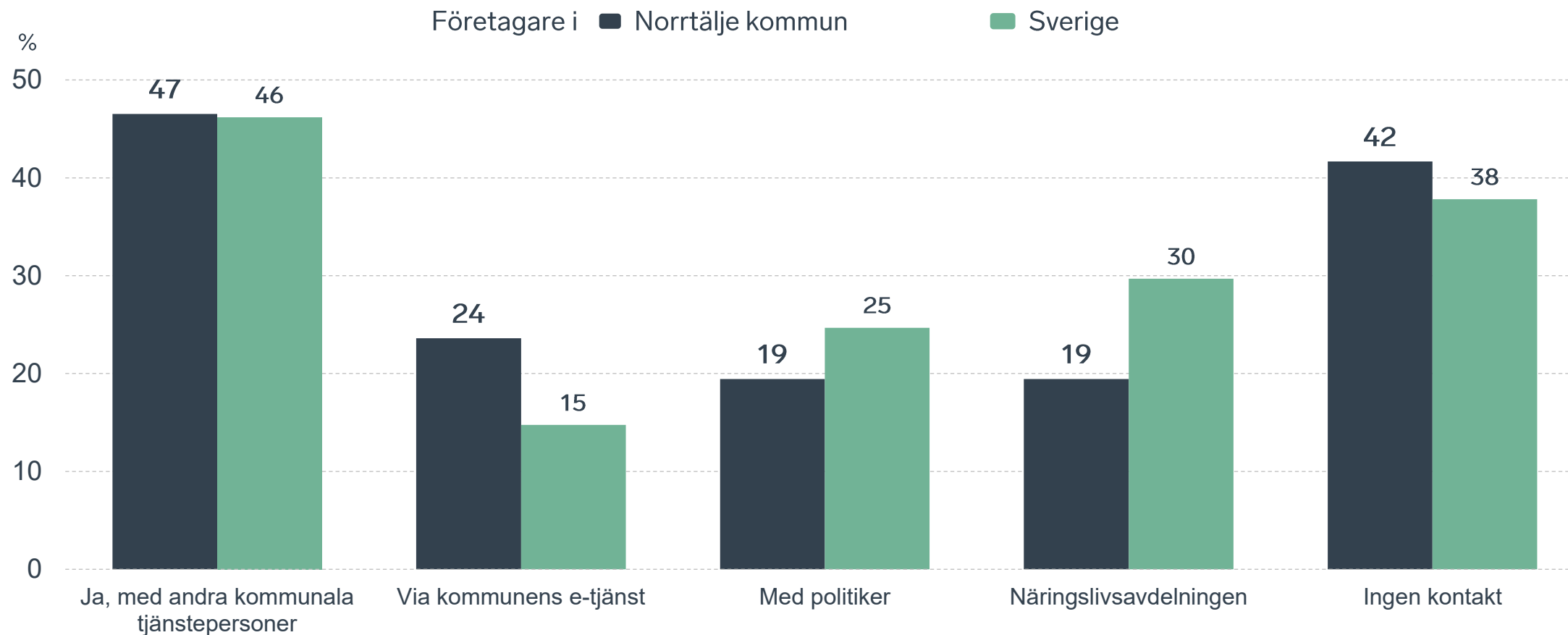


58 %

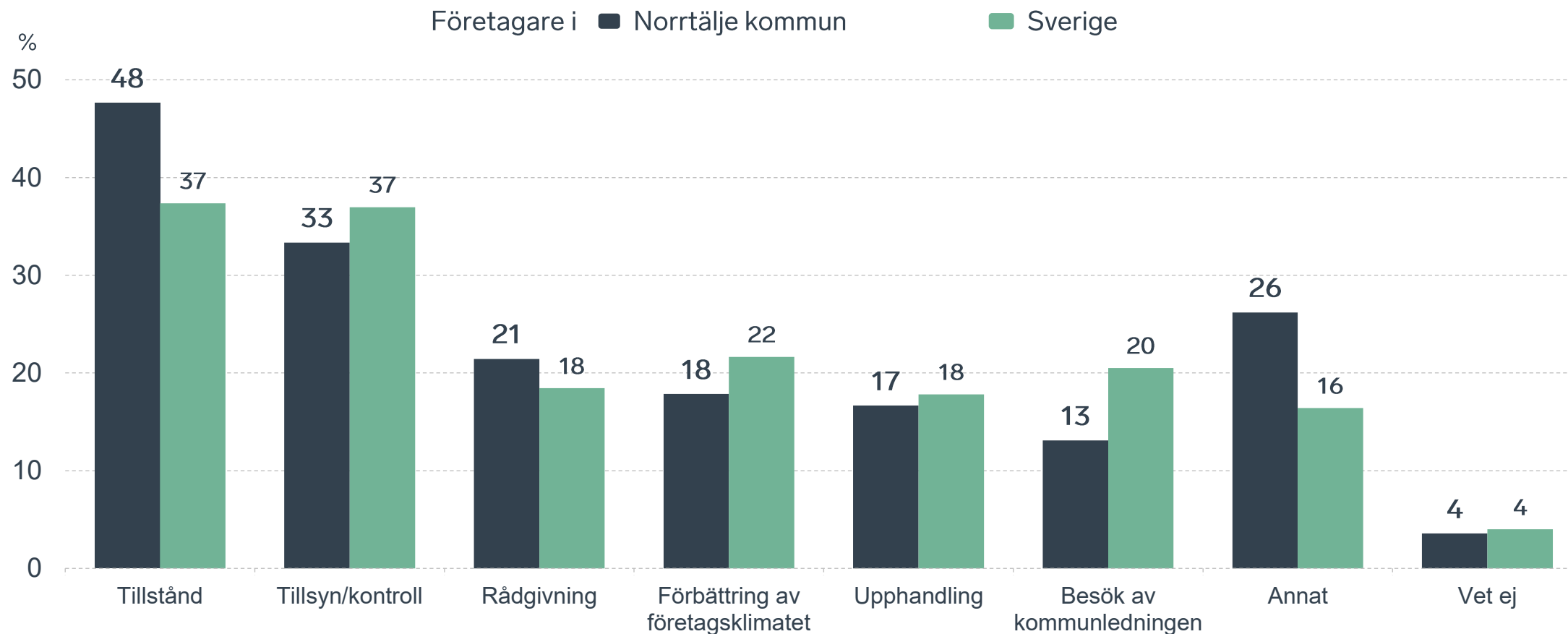
av företagen har haft **kontakt med kommunen** det senaste året.



# Kontakter med kommunen senaste året

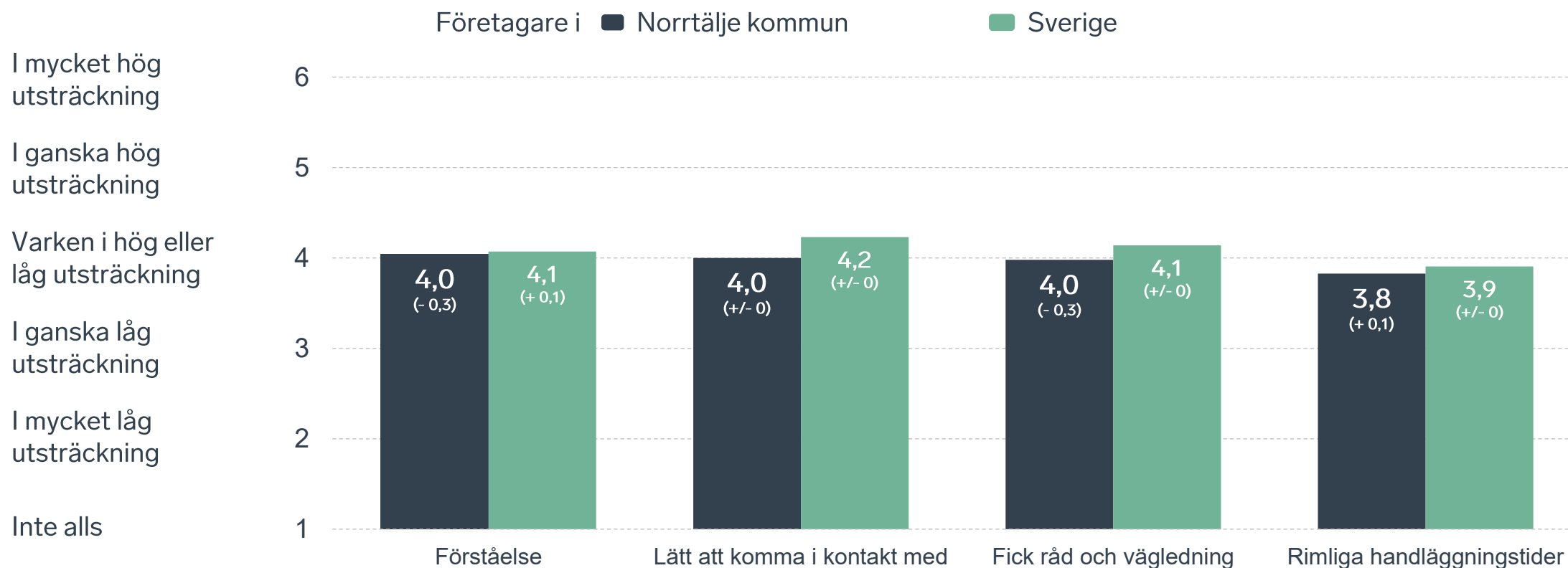


# Det här gällde kontakten med kommunen



Bas: Företag som uppger att de haft kontakt med kommunen.

# Så fungerar kontakten om tillstånd, tillsyn och kontroll



Bas: Företag som uppger att de haft kontakt med kommunen angående tillståndsgivning, tillsyn eller kontroll det senaste året

# Alla enkätfrågor för Norrtälje kommun

Enkätfråga	Företagens betyg 2026	Jämfört med företagens betyg 2025	Jämfört med 5 år	Jämfört med Sverige
Sammanfattande omdöme	3,5	+ 0,1	+ 0,3	+/- 0
Påverkan av brottslighet/otrygghet*	4,2	+ 0,2	+ 0,5	+ 0,2
Konkurrens från kommunens verksamheter*	3,6	+/- 0	- 0,1	- 0,1
Infrastrukturen till och från kommunen	3,5	+/- 0	-	+/- 0
Kommunens service och bemötande	3,4	+ 0,2	+ 0,5	+/- 0
Kommunpolitikernas attityder	3,4	+ 0,2	+ 0,2	- 0,1
Tjänstepersoners attityder	3,3	+ 0,1	+ 0,4	+/- 0
Det lokala vägnätets framkomlighet och underhåll	3,3	+ 0,2	-	- 0,1
Dialog med kommunen i viktiga frågor för företagen**	3,2	+ 0,2	+ 0,5	+/- 0
Kommunens information i frågor som berör företaget**	3,1	+ 0,2	+ 0,2	+/- 0
Skolans samarbete med de lokala företagen**	3,1	+ 0,1	+ 0,6	- 0,2
Tillgång till relevant kompetens	2,9	+ 0,2	- 0,1	- 0,1
Upphandling	2,7	+ 0,2	+ 0,6	- 0,1

Företagarnas betyg sätts på skalan: 1 = Dåligt 2 = Inte helt godtagbart 3 = Godtagbart 4 = Bra 5 = Mycket bra 6 = Utmärkt

\*Skala: 1 = I mycket hög utsträckning 2 = I ganska hög utsträckning 3 = I varken hög eller låg utsträckning 4 = I ganska liten utsträckning 5 = I mycket liten utsträckning 6 = Inte alls

\*\* Innan 2025 var svarsalternativen "Skolans kontakt med det lokala näringslivet", "Dialog mellan företag och kommunens beslutsfattare" respektive "Kommunens information till företagen"

# Alla enkätfrågor för Norrtälje kommun

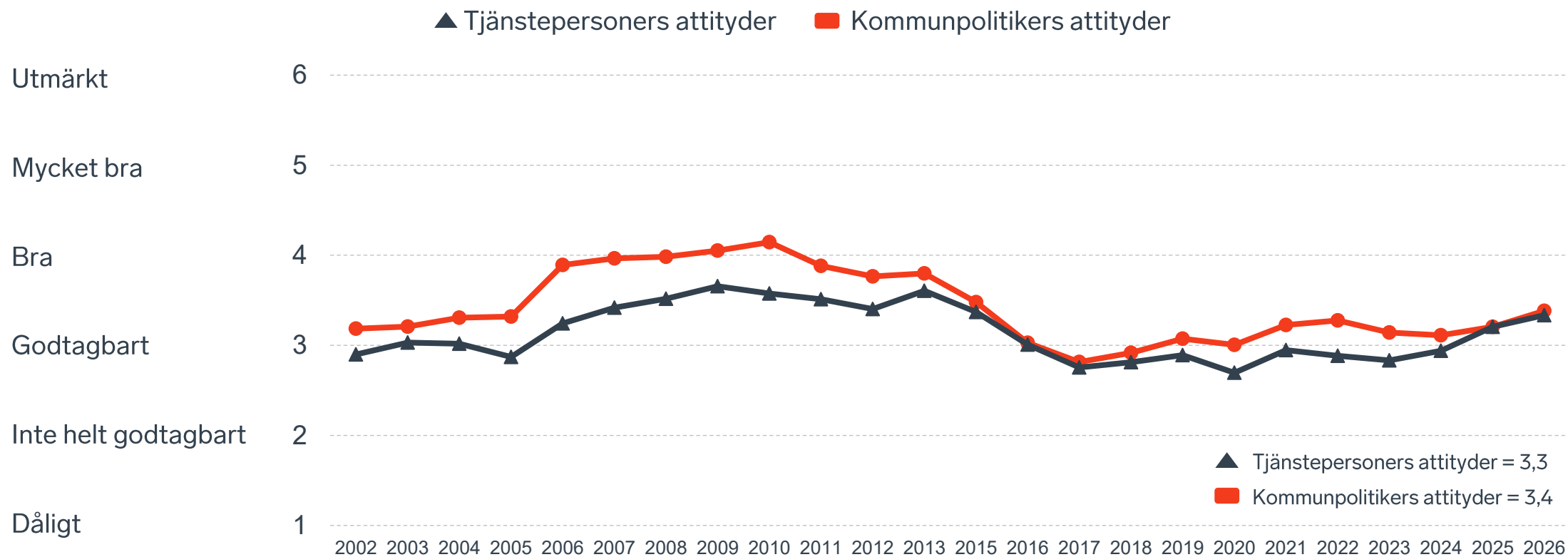
Enkätfråga	Företagens betyg 2026	Jämfört med företagens betyg 2025	Rankingplacering 2026	Förändring ranking från 2025
Total Rank	-	-	121	+ 11
Sammanfattande omdöme	3,5	+ 0,1	167	- 11
Påverkan av brottslighet/otrygghet*	4,2	+ 0,2	117	+ 5
Konkurrens från kommunens verksamheter*	3,6	+/- 0	205	- 28
Infrastrukturen till och från kommunen	3,5	+/- 0	-	-
Kommunens service och bemötande	3,4	+ 0,2	141	+ 32
Kommunpolitikernas attityder	3,4	+ 0,2	172	+ 19
Tjänstepersoners attityder	3,3	+ 0,1	146	+ 27
Det lokala vägnätets framkomlighet och underhåll	3,3	+ 0,2	188	+ 21
Dialog med kommunen i viktiga frågor för företagen**	3,2	+ 0,2	166	+ 47
Kommunens information i frågor som berör företaget**	3,1	+ 0,2	166	+ 37
Skolans samarbete med de lokala företagen**	3,1	+ 0,1	-	-
Tillgång till relevant kompetens	2,9	+ 0,2	144	+ 69
Upphandling	2,7	+ 0,2	184	+ 49

Företagarnas betyg sätts på skalan: 1 = Dåligt 2 = Inte helt godtagbart 3 = Godtagbart 4 = Bra 5 = Mycket bra 6 = Utmärkt

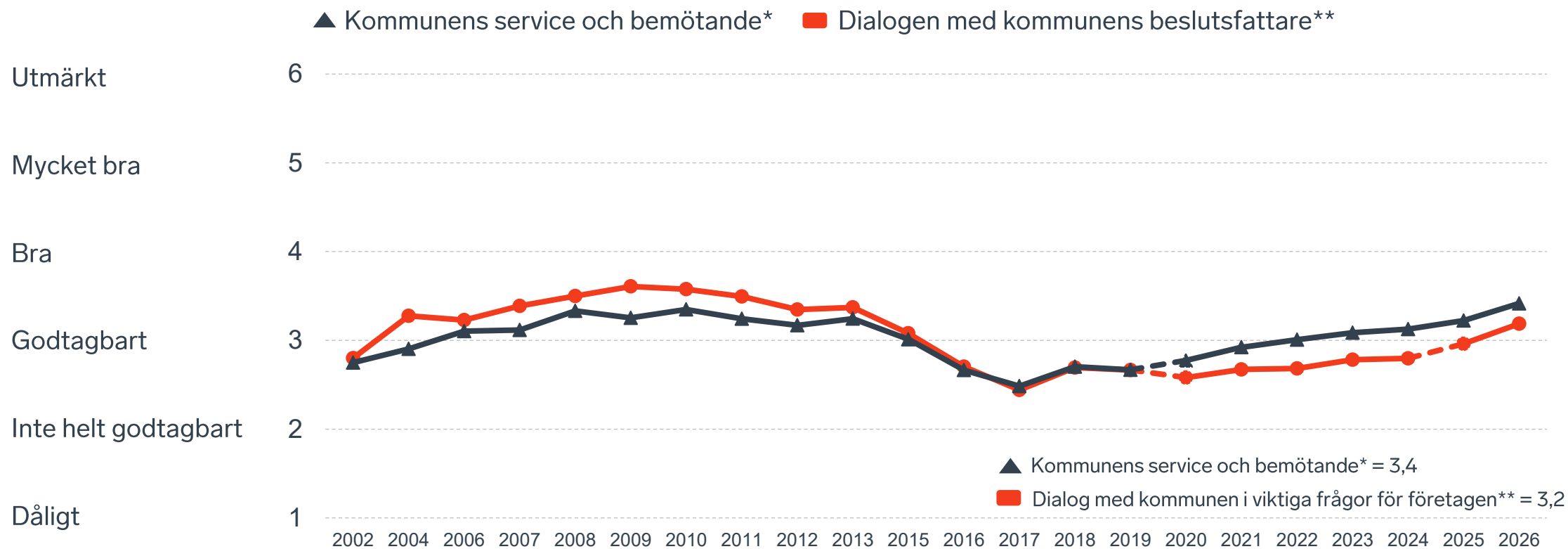
\*Skala: 1 = I mycket hög utsträckning 2 = I ganska hög utsträckning 3 = I varken hög eller låg utsträckning 4 = I ganska liten utsträckning 5 = I mycket liten utsträckning 6 = Inte alls

\*\* Innan 2025 var svarsalternativen "Skolans kontakt med det lokala näringslivet", "Dialog mellan företag och kommunens beslutsfattare" respektive "Kommunens information till företagen"

# Kommunens attityder till företagande



# Kommunens service och dialog



\*Frågan omformulerades 2020

\*\* Frågan omformulerades 2020 och 2025

10 %

av företagen upplever att  
**brottslighet och otrygghet**  
påverkar dem negativt.

POLISAVSPÄRRAT  
POLICE - DO NOT CROSS

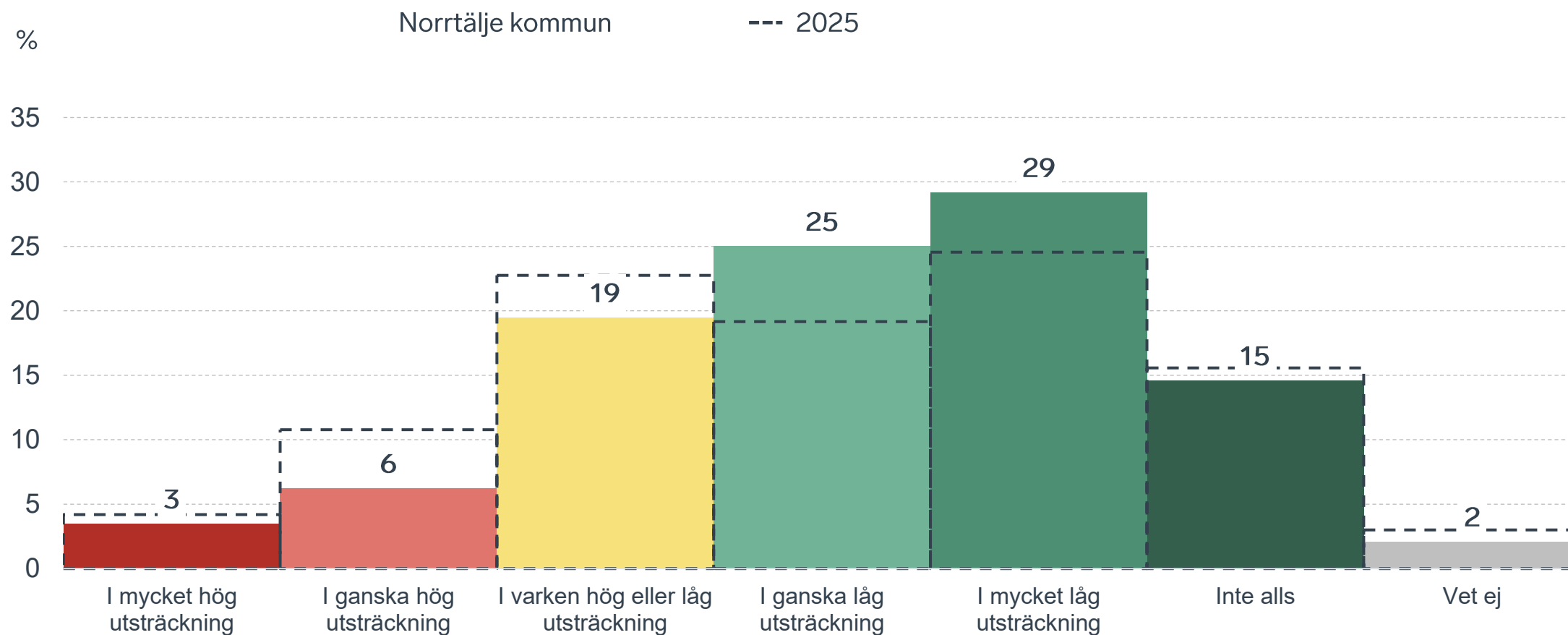
POLISAVSPÄRRAT  
POLICE - DO NOT CROSS

POLISAVSPÄRRAT  
POLICE - DO NOT CROSS

POLISAVSPÄRRAT  
POLICE - DO NOT CROSS

# Påverkan av brottslighet/otrygghet

## Fördelat på olika svarsalternativ, 2026 samt 2025

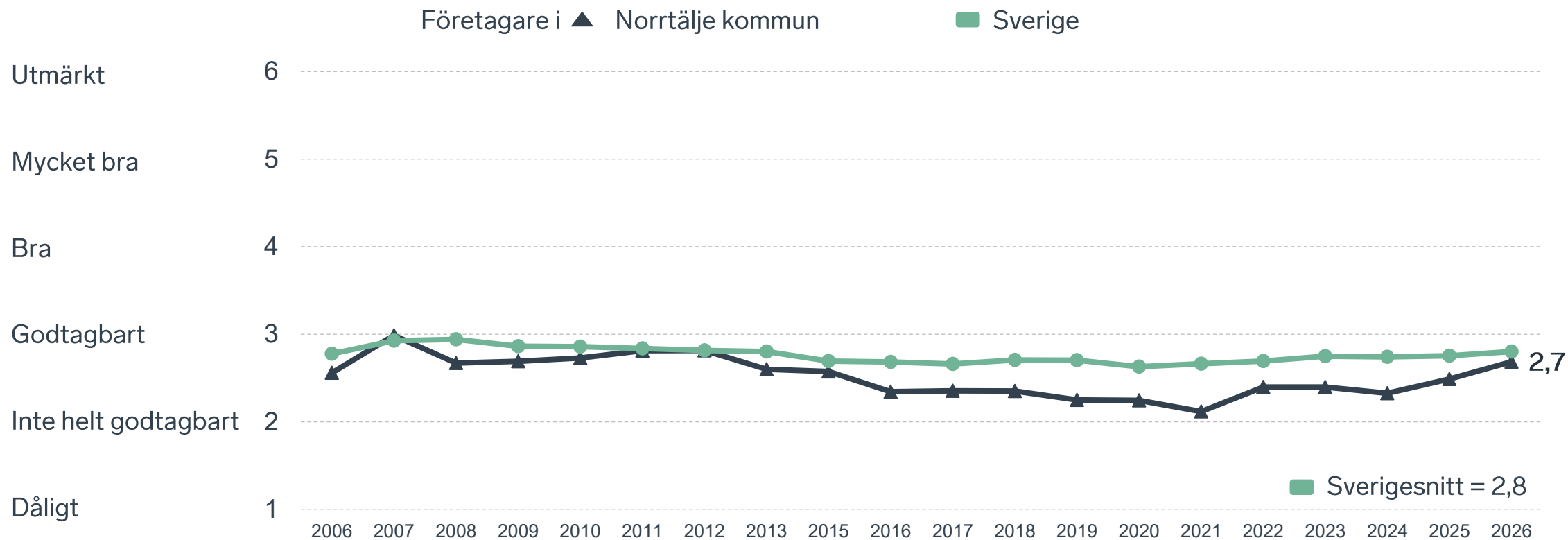


21 %

av företagen  
upplever att  
**kommunens  
upphandling**  
är bristfällig.

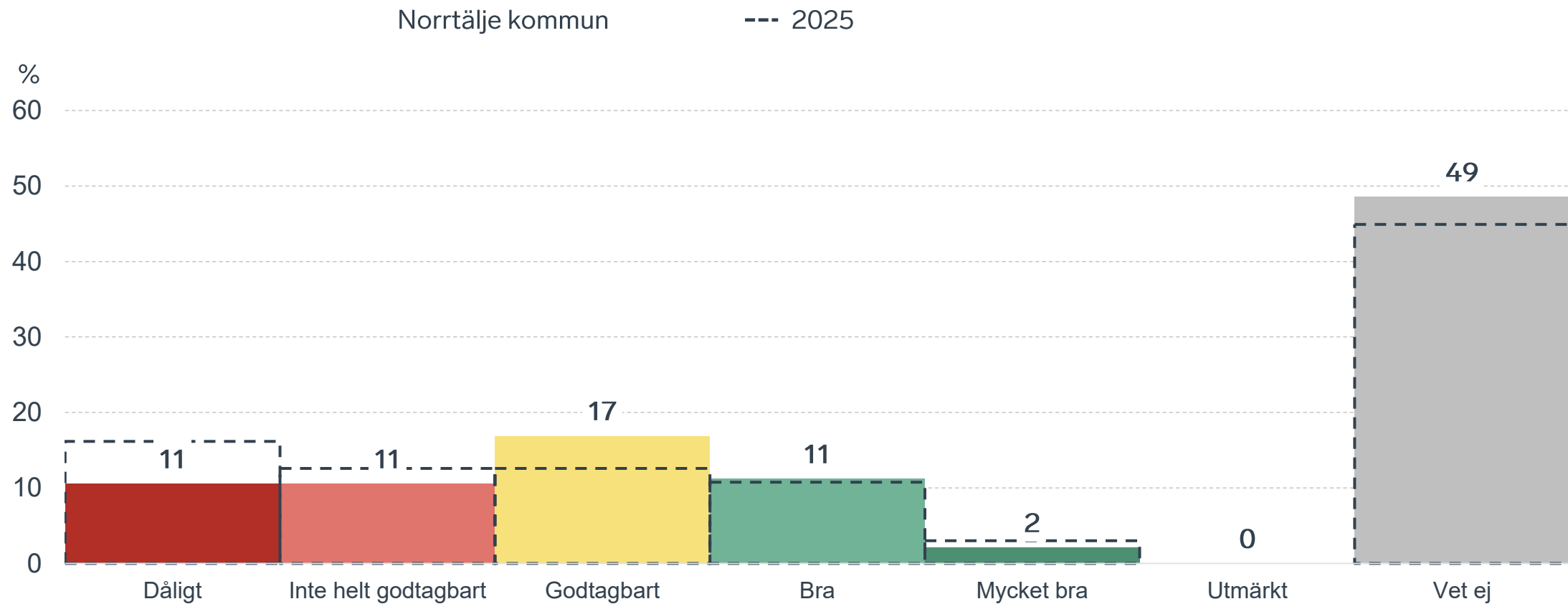


# Kommunens upphandling



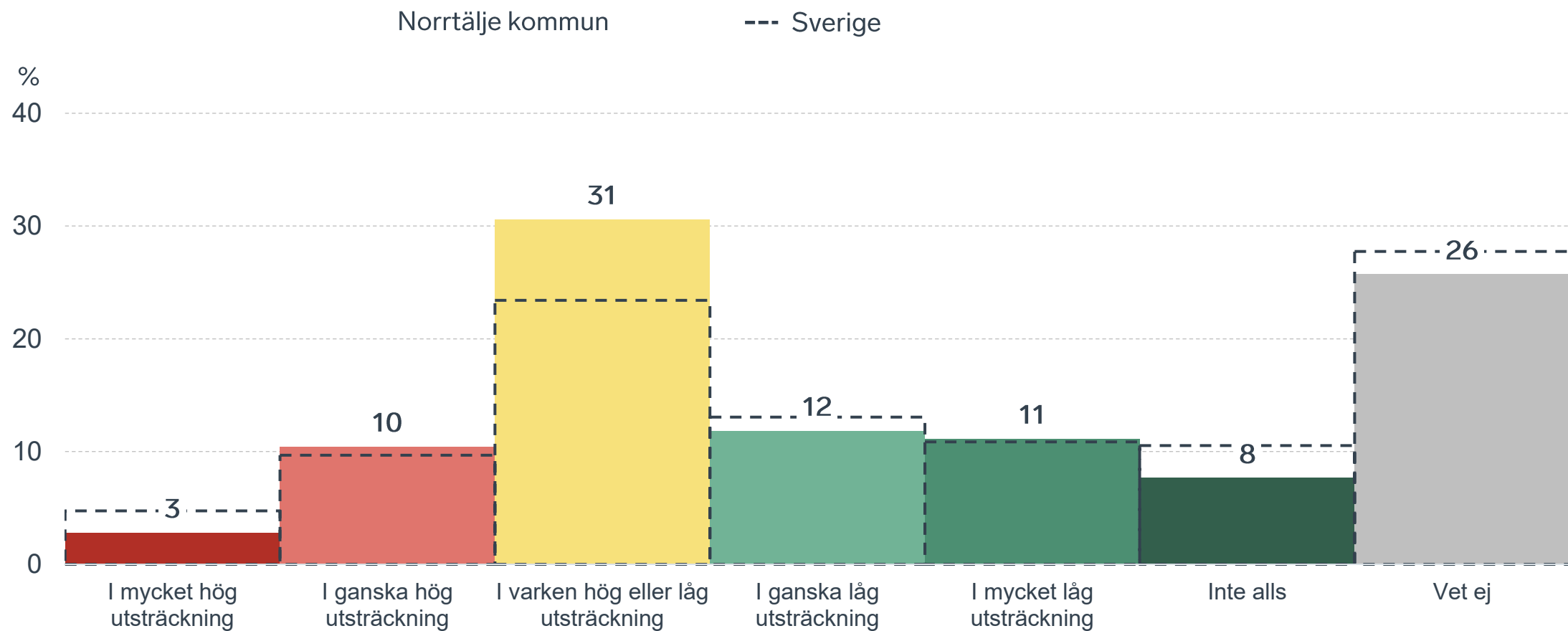
# Kommunens upphandling

## Fördelat på olika svarsalternativ, 2026 samt 2025



# Konkurrens från kommunens verksamheter

## Kommunen jämfört med Sverigesnittet

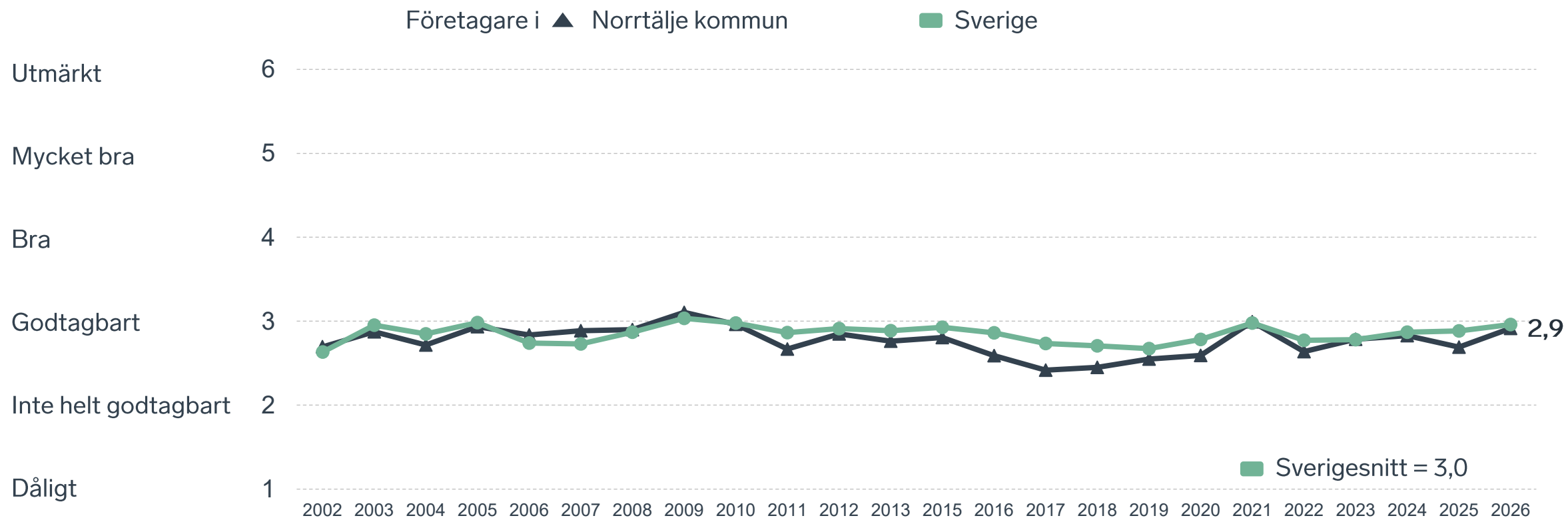




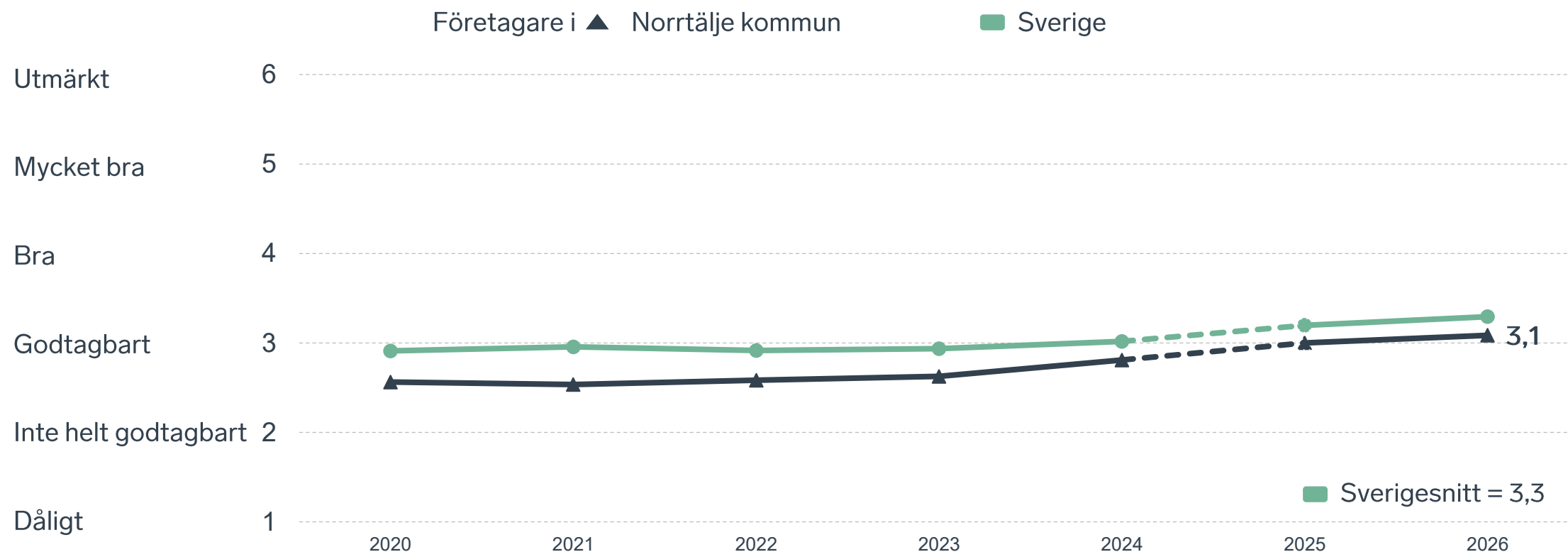
36 %

av företagen upplever att **kompetensförsörjningen** fungerar dåligt eller inte helt godtagbart.

# Tillgång till medarbetare med relevant kompetens



# Skolans samarbete med de lokala företagen



Not: Frågan omformulerades 2025

# Så kan företagsklimatet förbättras

## Företagens högst prioriterade åtgärder

1

Förbättra det lokala vägnätet (44 %)

2

Kortare handläggningstider (38 %)

3

Fler som går en yrkesutbildning (38 %)

4

Bättre förståelse för företagande hos kommunens beslutsfattare (36 %)

5

Minskad brottslighet och ökad trygghet (34 %)



 } 5 JAN - 31 MARS 2026  
Enkätundersökning

  
 28 MAJ 2026

 } Enkät- och ranking-  
resultatet släpps

  
  
  
  
 } Dialoger som pågår  
under hela året



## Enkät + statistik = ranking.

Varje år mäter Svenskt Näringsliv drygt 30 000 företagsupplevelser av att driva företag i sina respektive kommuner. Svaren från enkäten ger en bild av hur företagsklimatet uppfattas av företagen. Dessa räknas samman med fem statistikfaktorer till en ranking som gör det möjligt att jämföra Sveriges 290 kommuner.

[www.foretagsklimat.se](http://www.foretagsklimat.se)



# Rankingens olika delar



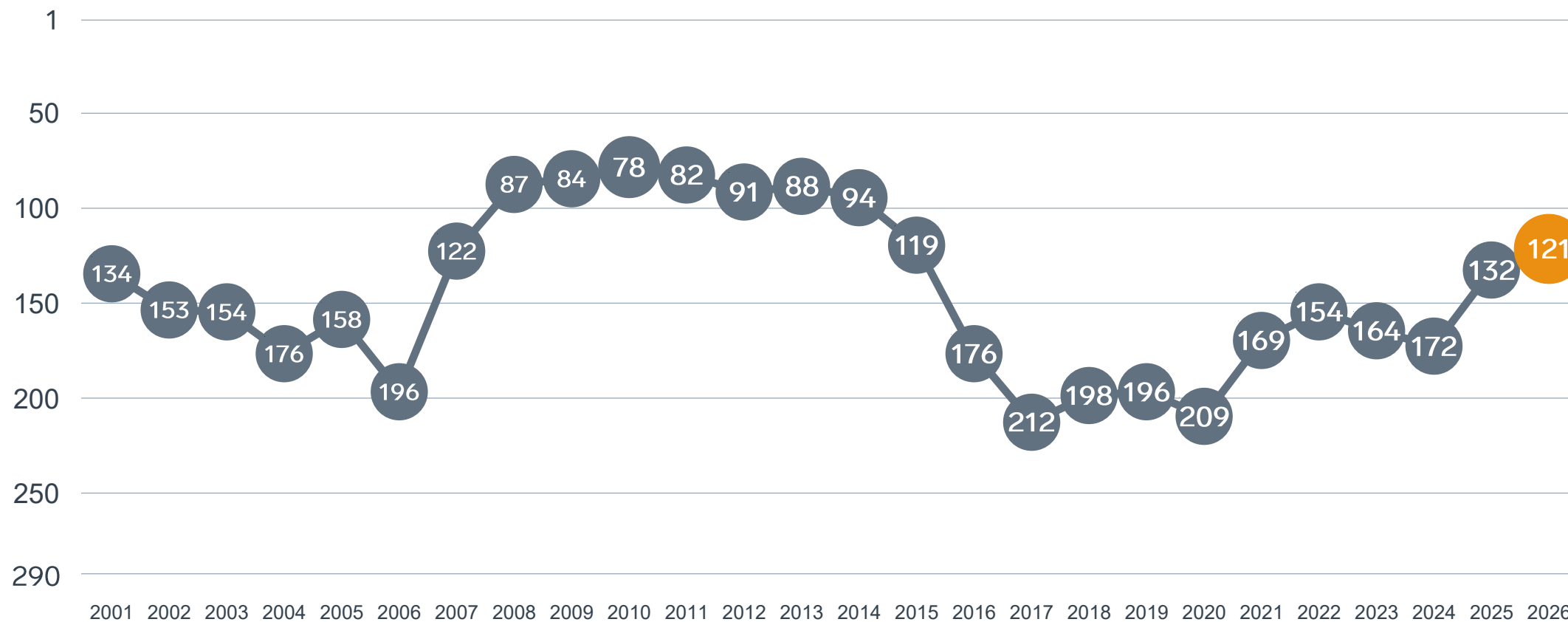
## Enkät svar

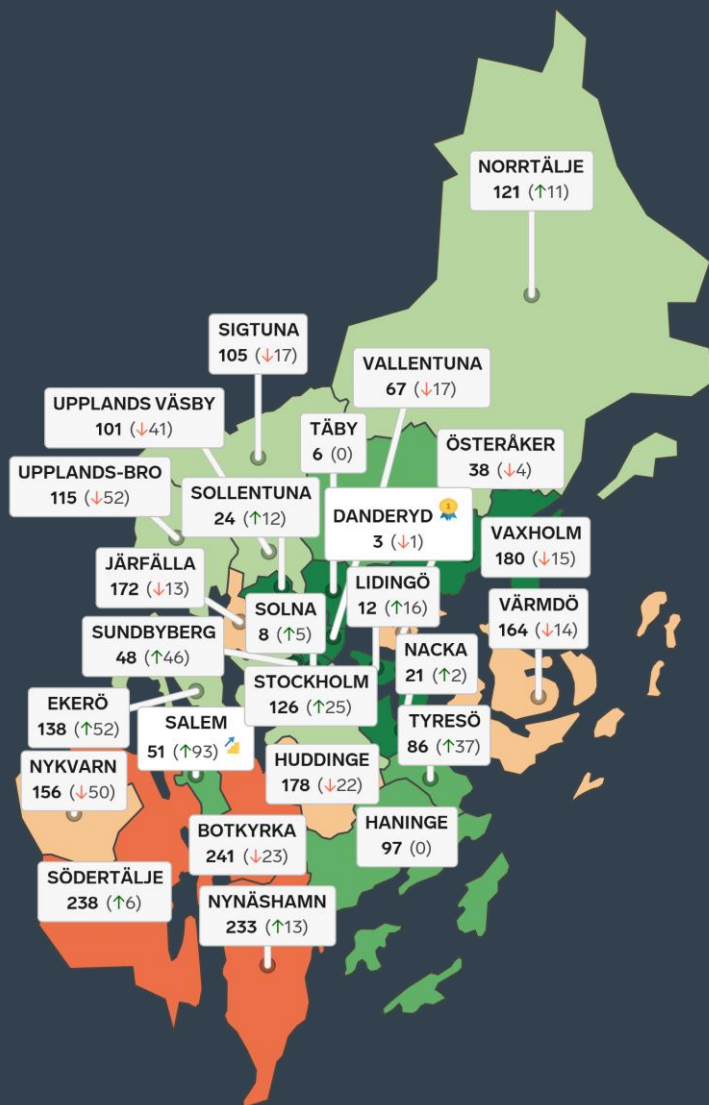
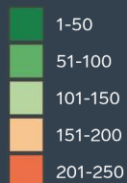
1. Sammanfattande omdöme (1/3)
- 2a. Kommunens service och bemötande (1/9)
- 2b. Tillgång till medarbetare med relevant kompetens (1/18)
- 2c. Kommunala politikernas attityder (1/36)
- 2d. Tjänstepersoners attityder (1/36)
- 2e. Kommunens upphandling (1/54)
- 2f. Konkurrens från kommunens verksamheter (1/54)
- 2g. Negativ påverkan av brottslighet/otrygghet (1/54)
- 2h. Lokala vägnätets framkomlighet och underhåll (1/54)
- 2i. Kommunens information till företagen (1/54)
- 2j. Dialog med kommunens beslutsfattare (1/54)

## Statistikfaktorer (från SCB)

- 3a. Marknadsförsörjning 2025 (1/15)
- 3b. Kommunalskatt 2026 (1/15)
- 3c. Inköp från externa leverantörer 2024 (1/15)
- 3d. Jobb i kommunen 2024 (1/15)
- 3e. Andel företagare 2024 (1/15)

# Rankingutveckling Norrtälje kommun





# Alla kommuner i Stockholms län

- Bästa kommun:** Danderyd
- Största förbättring:** Salem
- Största förbättring på fem år:** Haninge

# Alla kommuner i Stockholms län

Kommun	Ranking 2026	Förändring från 2025
Danderyd	3	↘ 1
Täby	6	↔ 0
Solna	8	↗ 5
Lidingö	12	↗ 16
Nacka	21	↗ 2
Sollentuna	24	↗ 12
Österåker	38	↘ 4
Sundbyberg	48	↗ 46
Salem	51	↗ 93
Vallentuna	67	↘ 17
Tyresö	86	↗ 37
Haninge	97	↔ 0
Upplands Väsby	101	↘ 41
Sigtuna	105	↘ 17
Upplands-Bro	115	↘ 52
Norrtälje	121	↗ 11
Stockholm	126	↗ 25

## Alla kommuner i Stockholms län

Kommun	Ranking 2026	Förändring från 2025
Ekerö	138	↗ 52
Nykvarn	156	↘ 50
Värmdö	164	↘ 14
Järfälla	172	↘ 13
Huddinge	178	↘ 22
Vaxholm	180	↘ 15
Nynäshamn	233	↗ 13
Södertälje	238	↗ 6
Botkyrka	241	↘ 23

# Alla kommuner i Stockholms län

Kommun	Ranking 2026	Förändring från 2025	Kommungrupp	Ranking i kommungrupp	Bästa kommun i kommungrupp
Danderyd	3	↘ 1	2	1 (av 43)	Danderyd
Täby	6	↔ 0	2	3 (av 43)	Danderyd
Solna	8	↗ 5	2	5 (av 43)	Danderyd
Lidingö	12	↗ 16	2	7 (av 43)	Danderyd
Nacka	21	↗ 2	2	10 (av 43)	Danderyd
Sollentuna	24	↗ 12	2	11 (av 43)	Danderyd
Österåker	38	↘ 4	2	14 (av 43)	Danderyd
Sundbyberg	48	↗ 46	2	17 (av 43)	Danderyd
Salem	51	↗ 93	2	18 (av 43)	Danderyd
Vallentuna	67	↘ 17	2	20 (av 43)	Danderyd
Tyresö	86	↗ 37	2	23 (av 43)	Danderyd
Haninge	97	↔ 0	2	24 (av 43)	Danderyd
Upplands Väsby	101	↘ 41	2	25 (av 43)	Danderyd
Sigtuna	105	↘ 17	2	26 (av 43)	Danderyd
Upplands-Bro	115	↘ 52	2	28 (av 43)	Danderyd
Norrtälje	121	↗ 11	6	11 (av 27)	Falkenberg
Stockholm	126	↗ 25	1	1 (av 3)	Stockholm

## Alla kommuner i Stockholms län

Kommun	Ranking 2026	Förändring från 2025	Kommungrupp	Ranking i kommungrupp	Bästa kommun i kommungrupp
Ekerö	138	↗ 52	2	30 (av 43)	Danderyd
Nykvarn	156	↘ 50	4	39 (av 63)	Höganäs
Värmdö	164	↘ 14	2	33 (av 43)	Danderyd
Järfälla	172	↘ 13	2	35 (av 43)	Danderyd
Huddinge	178	↘ 22	2	37 (av 43)	Danderyd
Vaxholm	180	↘ 15	2	38 (av 43)	Danderyd
Nynäshamn	233	↗ 13	2	42 (av 43)	Danderyd
Södertälje	238	↗ 6	3	16 (av 23)	Trollhättan
Botkyrka	241	↘ 23	2	43 (av 43)	Danderyd

# Alla enkätfrågor

## Norrtälje kommun

Enkätfråga	2017	2018	2019	2020	2021	2022	2023	2024	2025	2026	Förändring
<b>Sammanfattande omdöme</b>	<b>262</b>	<b>243</b>	<b>250</b>	<b>246</b>	<b>210</b>	<b>188</b>	<b>201</b>	<b>212</b>	<b>156</b>	<b>167</b>	↘ 11
Påverkan av brottslighet/otrygghet	-	-	-	193	171	97	133	186	122	117	↗ 5
Kommunens service och bemötande	278	243	249	254	231	214	195	185	173	141	↗ 32
Tillgång till relevant kompetens	265	258	208	206	119	191	138	149	213	144	↗ 69
Tjänstepersoner attityder	265	257	251	252	200	216	243	221	173	146	↗ 27
Dialogen med kommunen	-	-	-	246	229	225	217	211	213	166	↗ 47
Information till företagen	-	-	-	248	199	207	206	209	203	166	↗ 37
Kommunala politikernas attityder	256	244	230	203	153	147	195	201	191	172	↗ 19
Upphandling	-	-	-	266	282	243	254	263	233	184	↗ 49
Lokala vägnätets framkomlighet och underhåll*	-	-	-	-	-	-	-	-	209	188	↗ 21
Konkurrens från kommunens verksamheter	206	206	142	161	175	110	215	191	177	205	↘ 28

# Alla statistikfaktorer

## Norrtälje kommun

Faktor	2017	2018	2019	2020	2021	2022	2023	2024	2025	2026	Förändring
Inköp från externa leverantörer	22	34	34	33	30	40	38	42	35	31	↗ 4
Andel företagare*	-	-	-	-	-	-	-	-	40	37	↔ 0
Marknadsförsörjning	47	47	48	46	47	47	47	47	47	50	↘ 3
Kommunalskatt	55	53	44	41	41	44	44	49	50	52	↘ 2
Jobb i kommunen	-	-	-	197	193	193	196	196	184	193	↘ 9

\* Ny rankinggrundande variabel 2025, ersätter Företagsamhet.

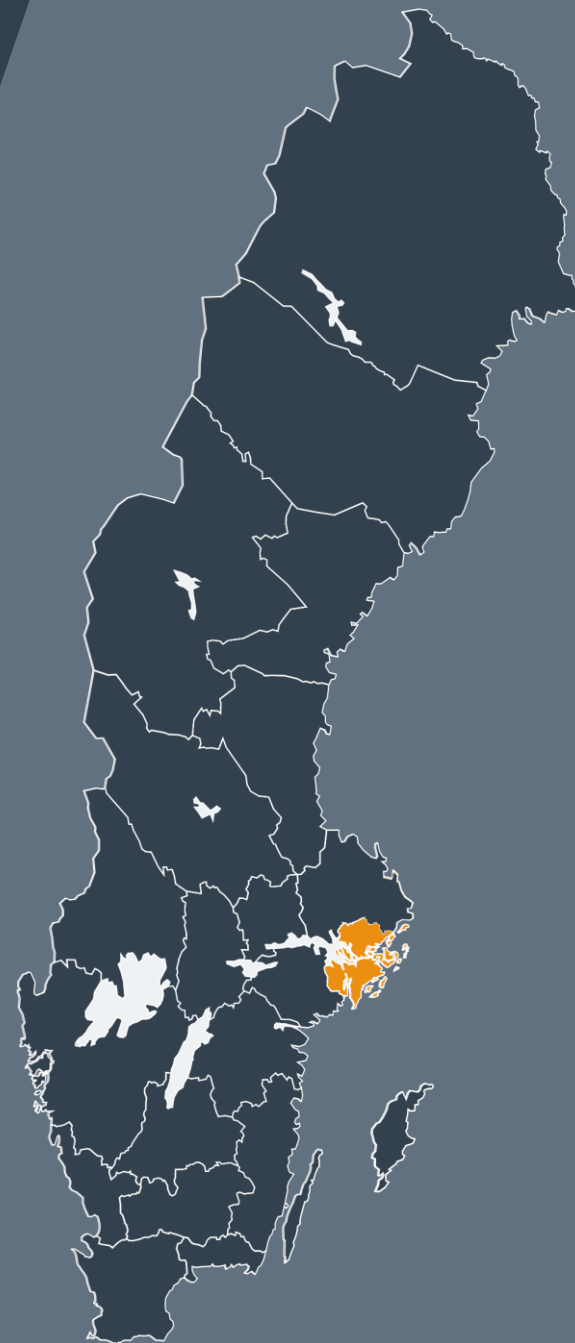


Lokalt  
företagsklimat

## Svenskt Näringsliv Stockholms län

**Regionchef:** Anna-Lena Holmström  
[anna-lena.holmstrom@svensktnaringsliv.se](mailto:anna-lena.holmstrom@svensktnaringsliv.se)

LÄS MER PÅ [FORETAGSKLIMAT.SE](https://foretagsklimat.se)



SVENSKT NÄRINGSLIV

# Alla enkätfrågor

## Företagare i Norrtälje kommun

Enkätfråga	Företagare i kommunen	Företagare i länet	Företagare i Sverige
Sammanfattande omdöme	3,5	3,2	3,5
Påverkan av brottslighet/otrygghet*	4,2	4,0	4,0
Konkurrens från kommunens verksamheter*	3,6	3,5	3,7
Infrastrukturen till och från kommunen	3,5	3,6	3,5
Kommunens service och bemötande	3,4	3,0	3,4
Kommunpolitikernas attityder	3,4	3,1	3,5
Tjänstepersoners attityder	3,3	3,0	3,3
Det lokala vägnätets framkomlighet och underhåll	3,3	3,2	3,4
Dialog med kommunen i viktiga frågor för företagen**	3,2	3,0	3,2
Kommunens information i frågor som berör företaget**	3,1	2,9	3,1
Skolans samarbete med de lokala företagen**	3,1	3,0	3,3
Tillgång till relevant kompetens	2,9	2,9	3,0
Upphandling	2,7	2,5	2,8

Företagarnas betyg sätts på skalan: 1 = Dåligt 2 = Inte helt godtagbart 3 = Godtagbart 4 = Bra 5 = Mycket bra 6 = Utmärkt

\*Skala: 1 = I mycket hög utsträckning 2 = I ganska hög utsträckning 3 = I varken hög eller låg utsträckning 4 = I ganska liten utsträckning 5 = I mycket liten utsträckning 6 = Inte alls

\*\* Innan 2025 var svarsalternativen ”Skolans kontakt med det lokala näringslivet”, ”Dialog mellan företag och kommunens beslutsfattare” respektive ”Kommunens information till företagen”

# Alla enkätfrågor

## Företagare i Norrtälje kommun

Enkätfråga	2017	2018	2019	2020	2021	2022	2023	2024	2025	2026
Sammanfattande omdöme	2,9	3,0	3,0	3,0	3,2	3,3	3,3	3,2	3,4	3,5
Påverkan av brottslighet/otrygghet*	-	-	-	3,5	3,7	3,9	3,9	3,8	4,0	4,2
Konkurrens från kommunens verksamheter*	3,7	3,7	4,0	3,6	3,7	3,8	3,5	3,6	3,6	3,6
Infrastrukturen till och från kommunen	-	-	-	-	-	-	-	-	3,5	3,5
Kommunens service och bemötande	2,5	2,7	2,7	2,8	2,9	3,0	3,1	3,1	3,2	3,4
Kommunpolitikernas attityder	2,8	2,9	3,1	3,0	3,2	3,3	3,1	3,1	3,2	3,4
Tjänstepersoners attityder	2,8	2,8	2,9	2,7	2,9	2,9	2,8	2,9	3,2	3,3
Det lokala vägnätets framkomlighet och underhåll	-	-	-	-	-	-	-	-	3,1	3,3
Dialog med kommunen i viktiga frågor för företagen**	2,4	2,7	2,7	2,6	2,7	2,7	2,8	2,8	3,0	3,2
Kommunens information i frågor som berör företaget**	2,4	2,6	2,6	2,6	2,9	2,8	2,9	2,9	2,9	3,1
Skolans samarbete med de lokala företagen**	3,6	3,4	3,3	2,6	2,5	2,6	2,6	2,8	3,0	3,1
Tillgång till relevant kompetens	2,4	2,5	2,5	2,6	3,0	2,6	2,8	2,8	2,7	2,9
Upphandling	2,4	2,4	2,3	2,2	2,1	2,4	2,4	2,3	2,5	2,7

Företagarnas betyg sätts på skalan: 1 = Dåligt 2 = Inte helt godtagbart 3 = Godtagbart 4 = Bra 5 = Mycket bra 6 = Utmärkt

\*Skala: 1 = I mycket hög utsträckning 2 = I ganska hög utsträckning 3 = I varken hög eller låg utsträckning 4 = I ganska liten utsträckning 5 = I mycket liten utsträckning 6 = Inte alls

\*\* Innan 2025 var svarsalternativen "Skolans kontakt med det lokala näringslivet", "Dialog mellan företag och kommunens beslutsfattare" respektive "Kommunens information till företagen"

# Statistik

## Norrtälje kommun

Variabel	Norrtälje kommun	Sverigesnitt
Folkmängd 2025 (förändring treårsbasis %)*	66 832 (1,9 %)	36 620* (0,8 %)
Flyttnetto 2025 (län, övriga Sverige, utlandet)	545 / -55 / 49	- / - / -
Andel högskoleutbildade 2025 (%)	31	41
Arbetslöshet 2025 (%)	5,3	6,9
Antal företag	10105	4666
Antal företag med minst en anställd	2708	1152
Antal anställda i privata företag	18234	12853
Ung Företagsamhet 2025/2026 (%)	45	37
Marknadsförsörjning 2025 (%)	56	56
Entreprenader 2025 (%)	18,6	15,1
Kommunalskatt 2026	32,0	32,4
LFK-ranking 2026	121 (11)	- (-)
Bästa placering i LFK-rankingen	78	-

\* Median för Sverige 16 237