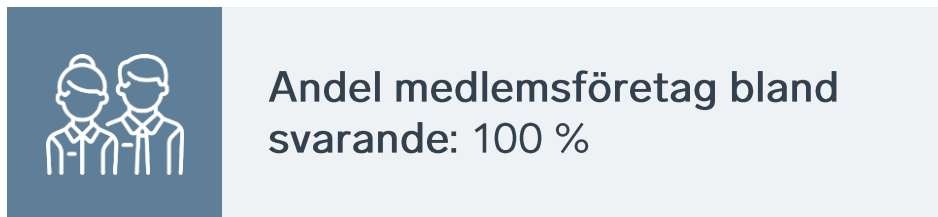
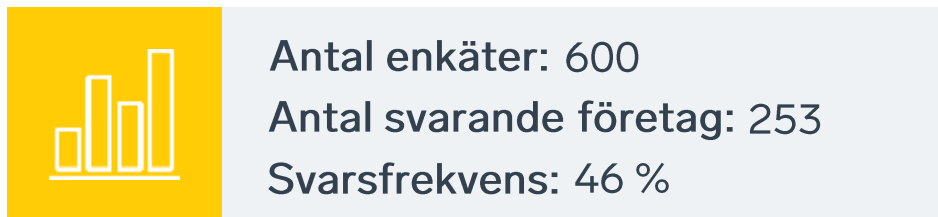




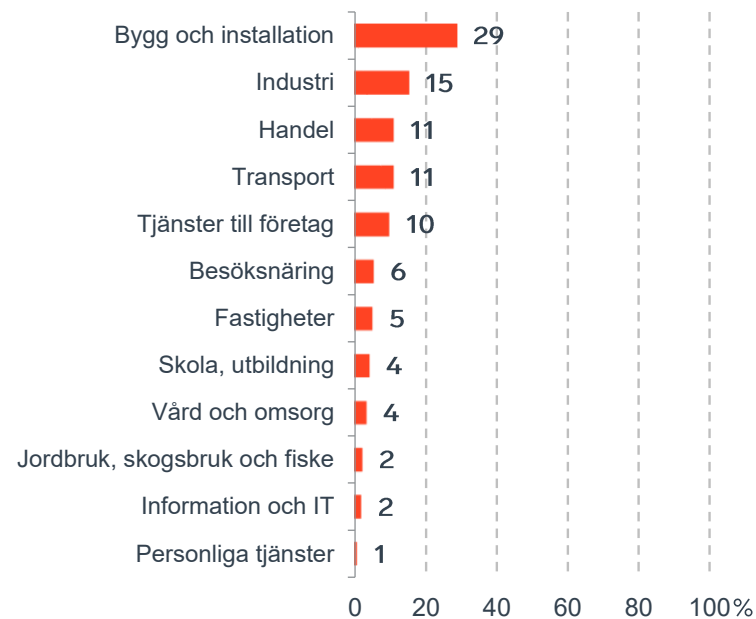
Lokalt
företagsklimat

Företagsklimatet i Norrköpings kommun 2026

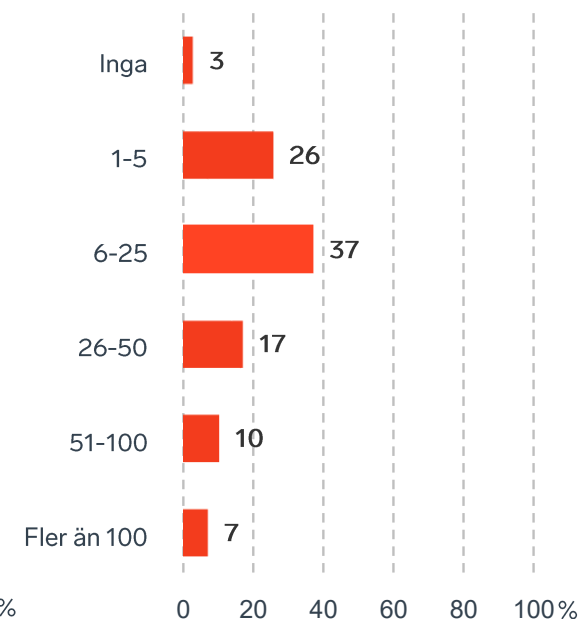
Om undersökningen i Norrköpings kommun



Branschtillhörighet hos svarande företag



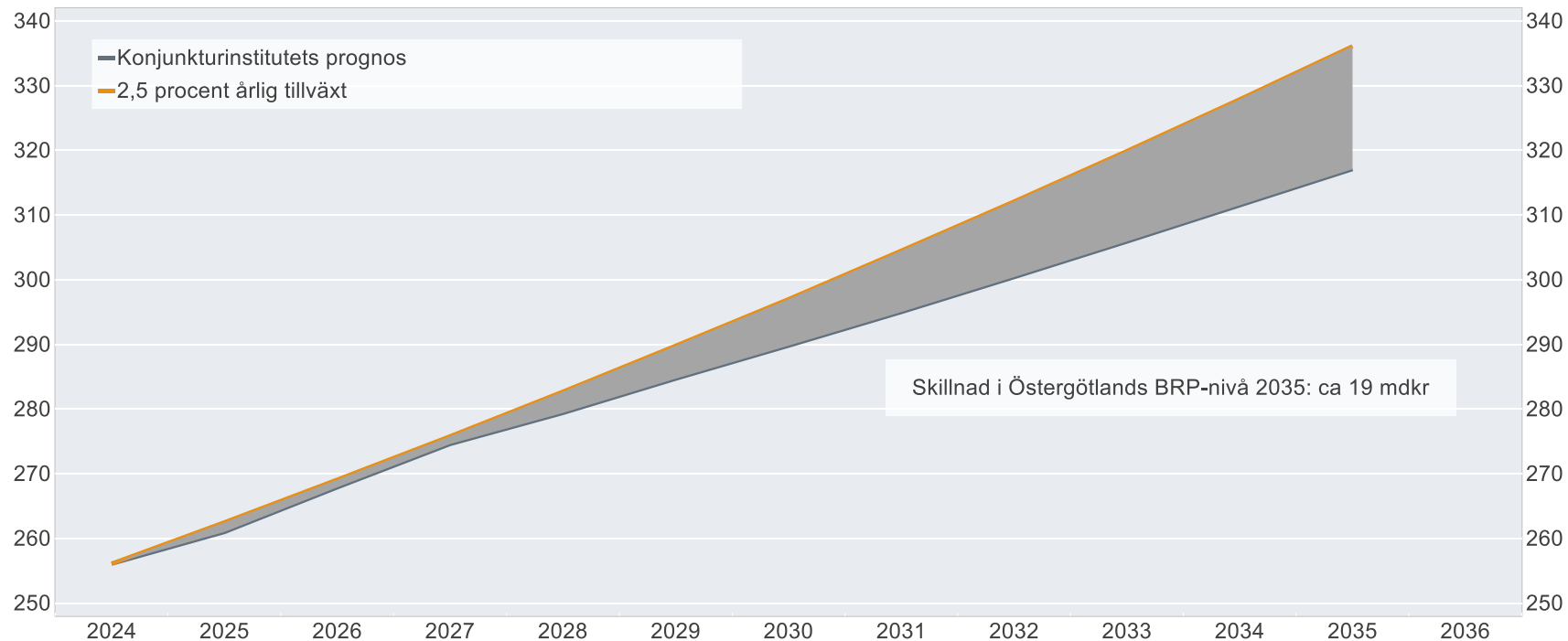
Antal anställda bland svarande företag



Ökat välstånd i Östergötlands län om tillväxten är 2,5%

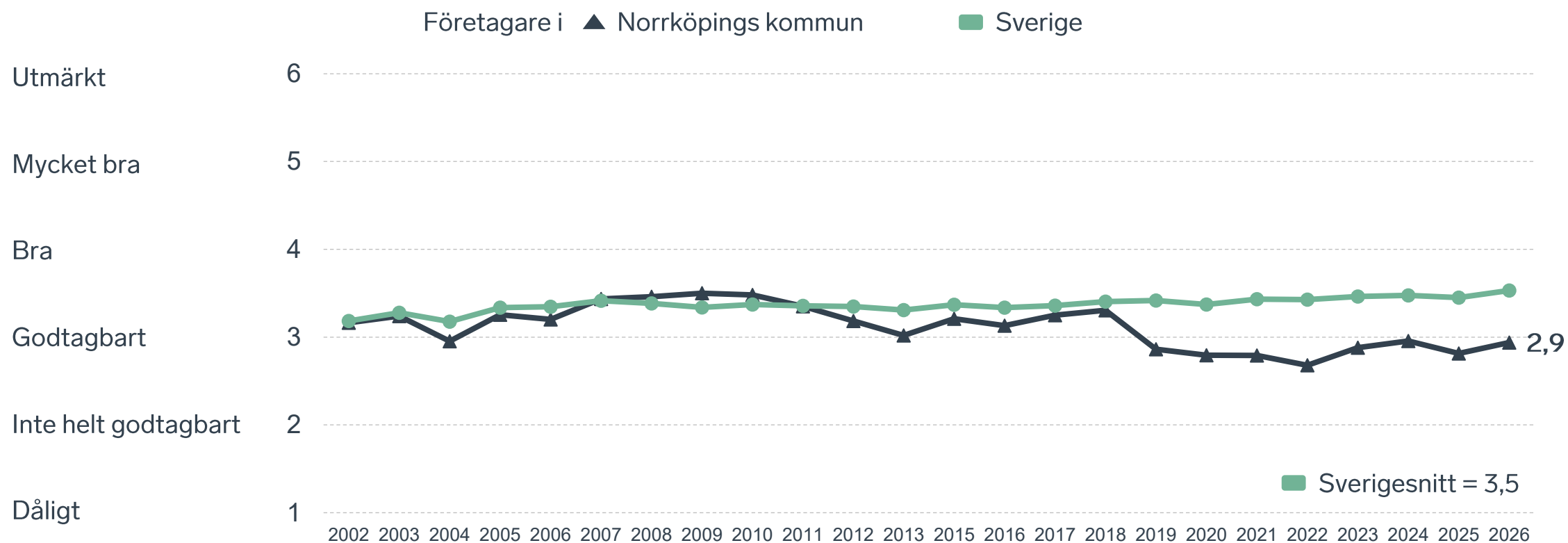
BRP-utvecklingen vid 2,5 procents årlig tillväxt jämfört med Konjunkturinstitutets prognos

Miljarder svenska kronor i 2024 års prisnivå

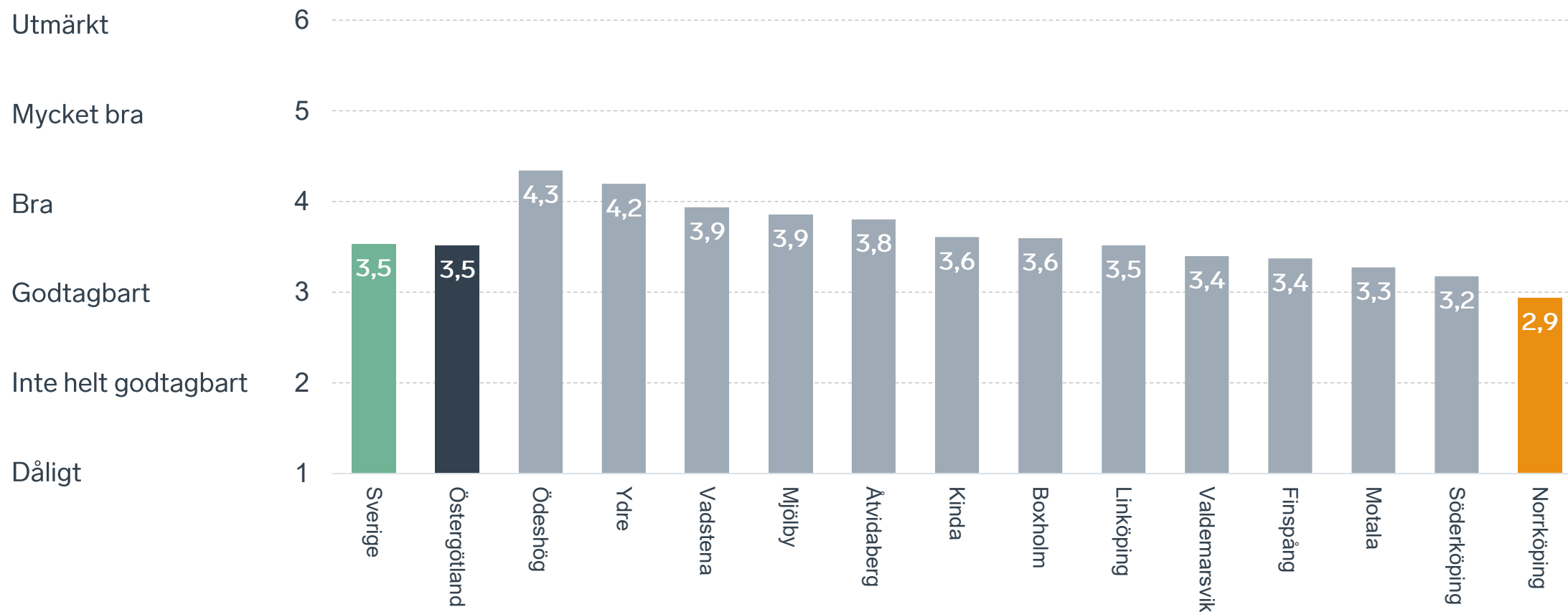


Anm.: Konjunkturinstitutets prognos från i mars 2025.
Källor: Svenskt Näringsliv, Konjunkturinstitutet och SCB.

Sammanfattande omdöme på företagsklimatet i kommunen

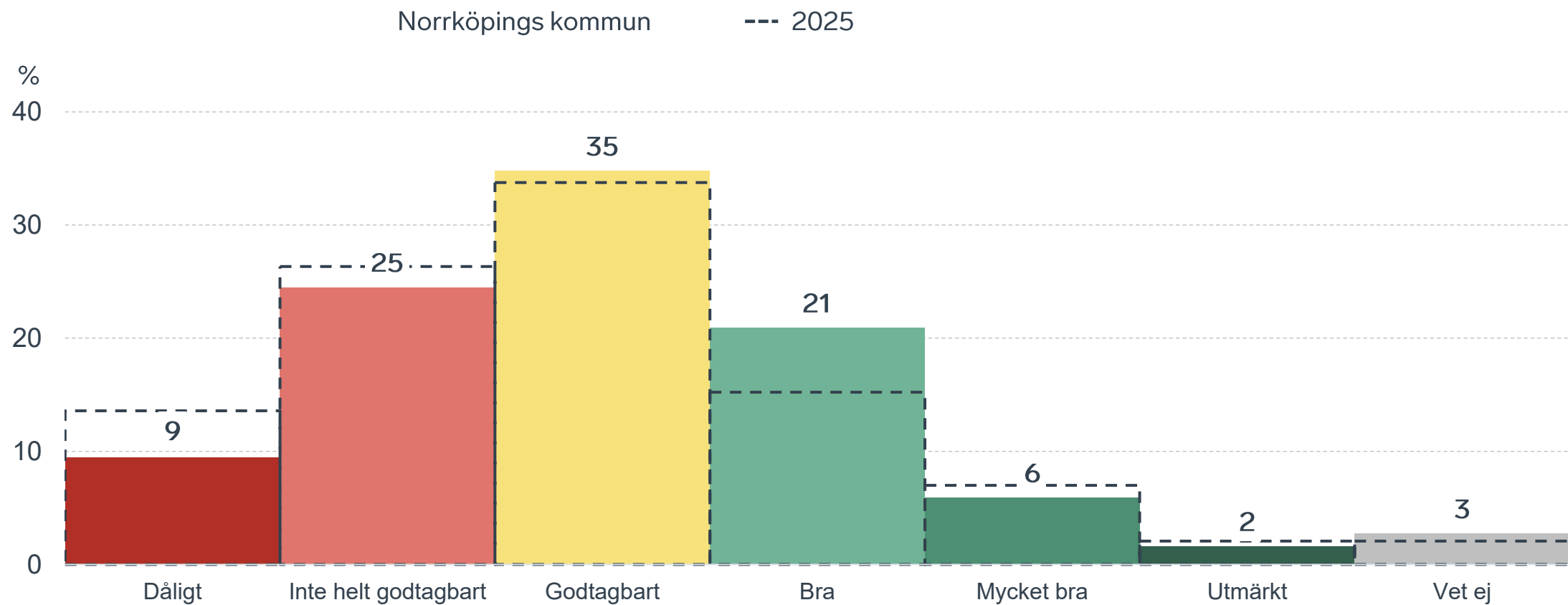


Sammanfattande omdöme på företagsklimatet i kommunen Östergötland



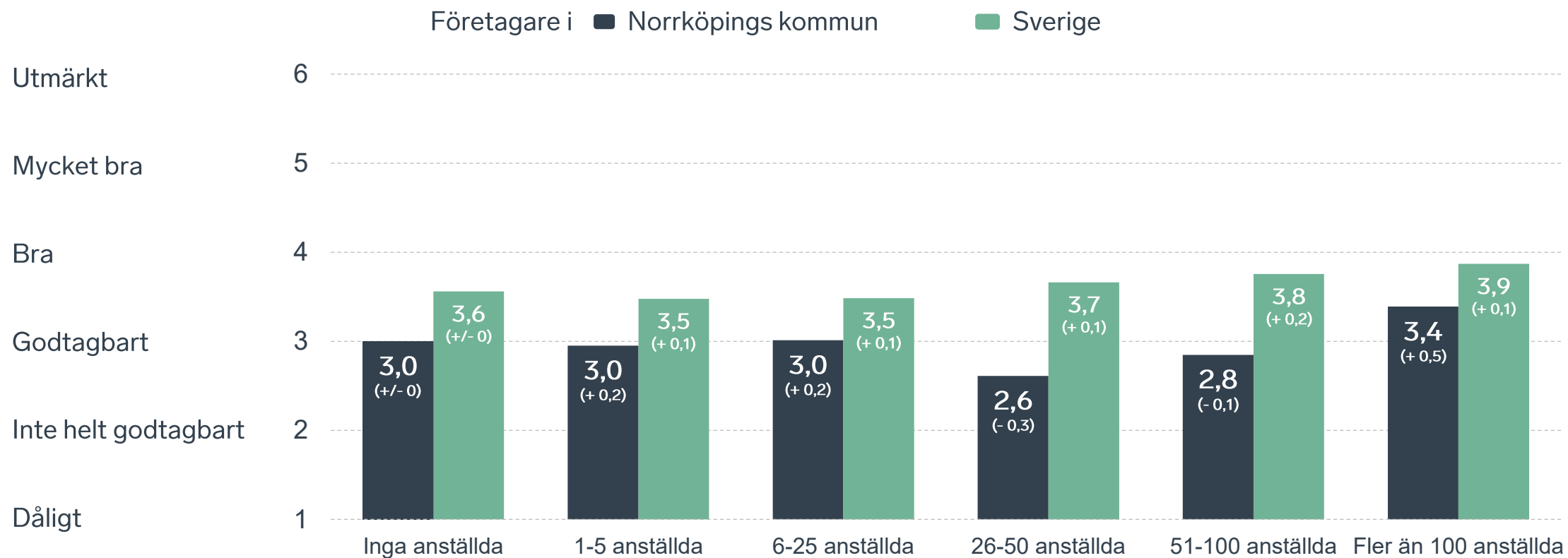
Sammanfattande omdöme på företagsklimatet i kommunen

Fördelat på olika svarsalternativ, 2026 samt 2025



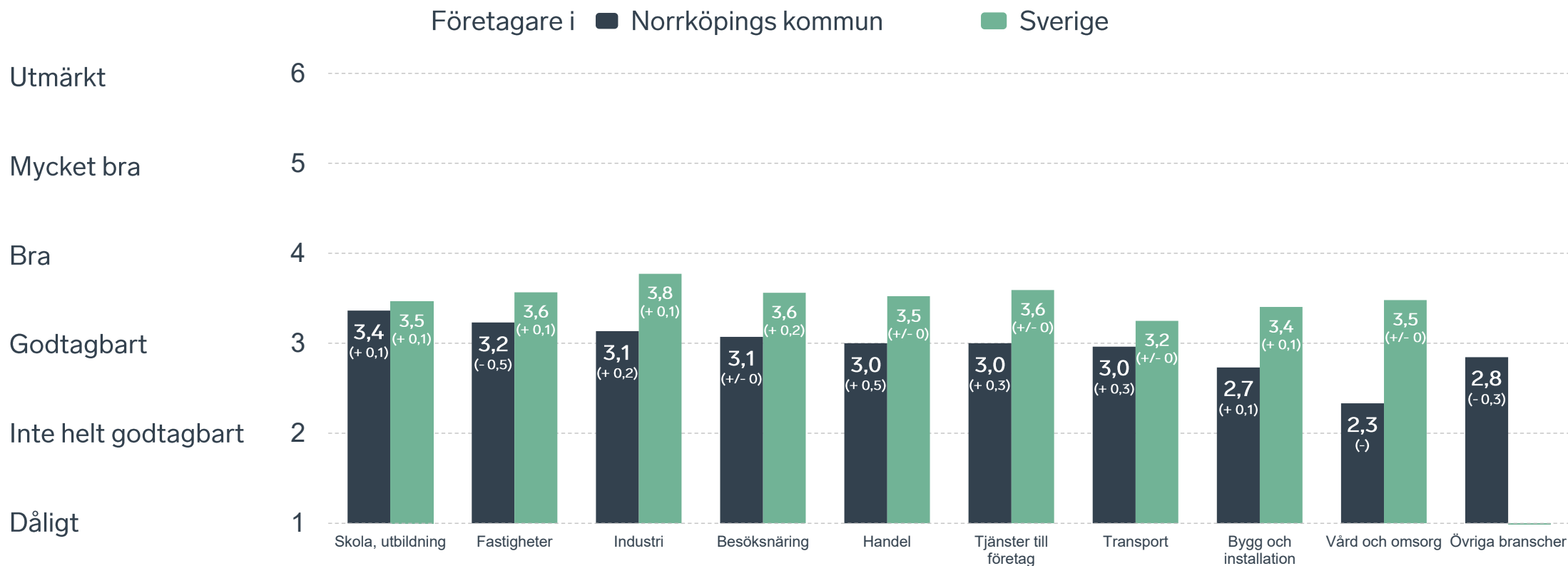
Sammanfattande omdöme på företagsklimatet i kommunen

Företagsstorlek



Sammanfattande omdöme på företagsklimatet i kommunen

Branschvis

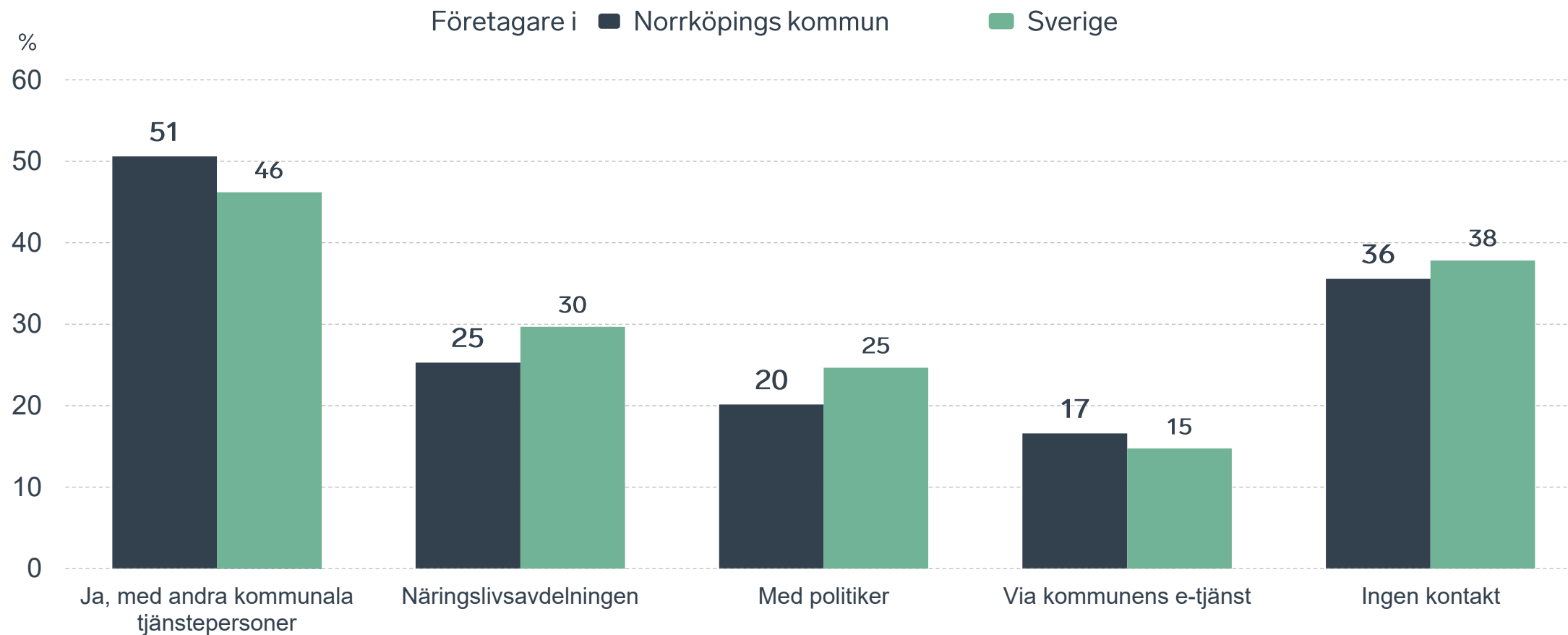


64 %

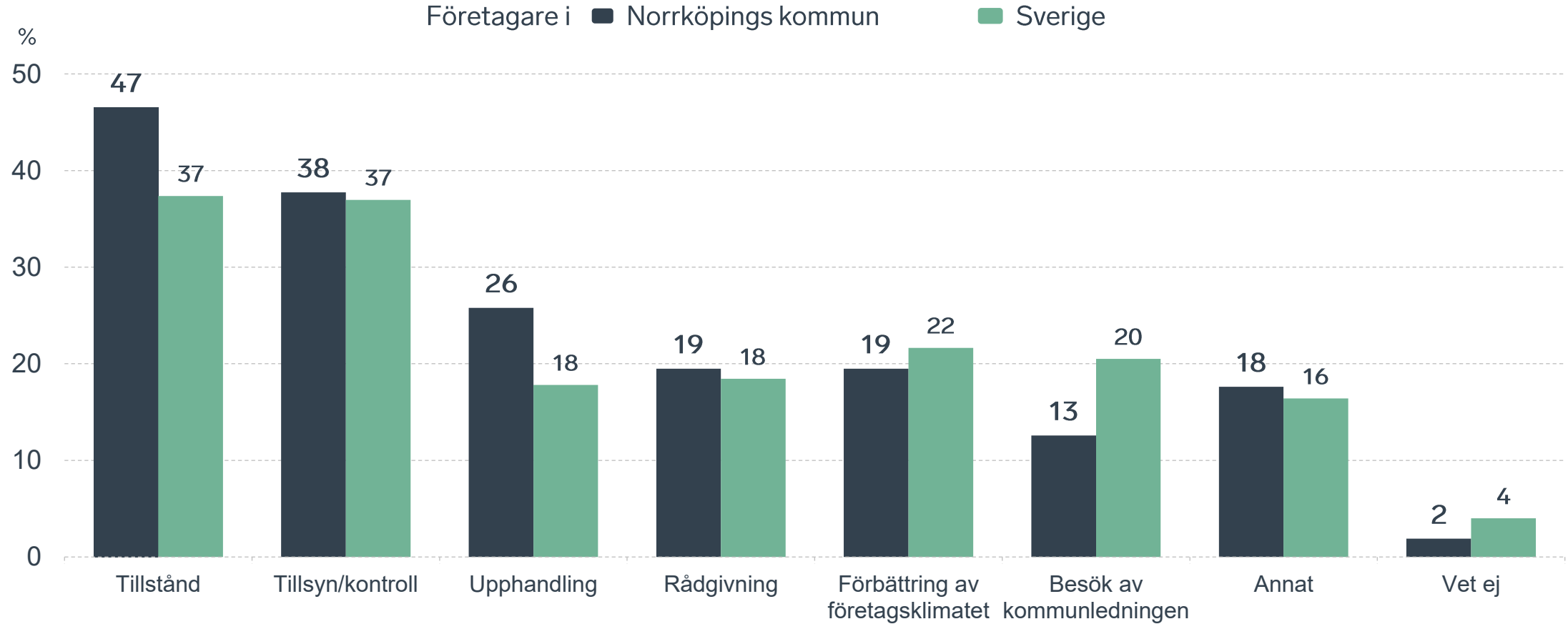
av företagen har haft **kontakt med kommunen** det senaste året.



Kontakter med kommunen senaste året

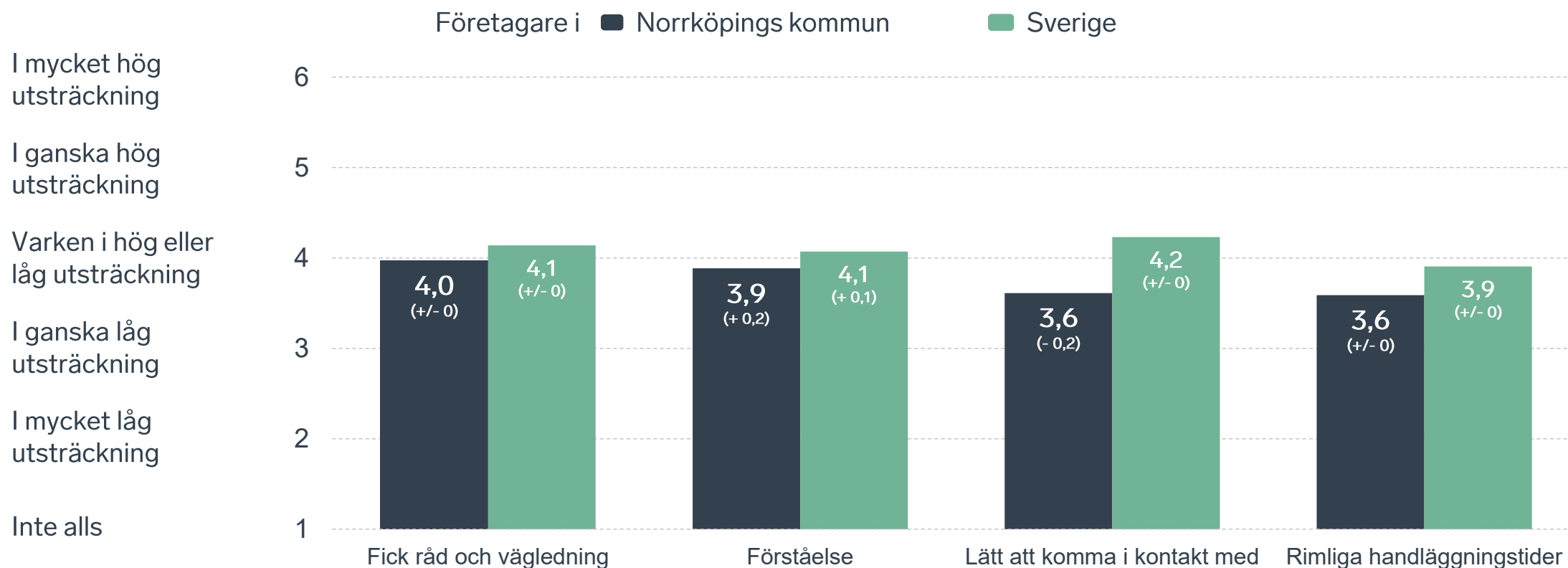


Det här gällde kontakten med kommunen



Bas: Företag som uppger att de haft kontakt med kommunen.

Så fungerar kontakten om tillstånd, tillsyn och kontroll



Bas: Företag som uppger att de haft kontakt med kommunen angående tillståndsgivning, tillsyn eller kontroll det senaste året

Alla enkätfrågor för Norrköpings kommun

Enkätfråga	Företagens betyg 2026	Jämfört med företagens betyg 2025	Jämfört med 5 år	Jämfört med Sverige
Sammanfattande omdöme	2,9	+ 0,1	+ 0,1	- 0,6
Infrastrukturen till och från kommunen	3,7	+ 0,3	-	+ 0,2
Konkurrens från kommunens verksamheter*	3,3	+ 0,1	+ 0,2	- 0,4
Skolans samarbete med de lokala företagen**	3,2	+ 0,2	+ 0,4	- 0,1
Påverkan av brottslighet/otrygghet*	3,2	+ 0,2	+ 0,1	- 0,8
Det lokala vägnätets framkomlighet och underhåll	2,9	+/- 0	-	- 0,5
Tillgång till relevant kompetens	2,9	+ 0,1	+/- 0	- 0,1
Kommunens service och bemötande	2,9	+ 0,1	+ 0,3	- 0,5
Kommunpolitikernas attityder	2,9	+ 0,2	+ 0,4	- 0,6
Dialog med kommunen i viktiga frågor för företagen**	2,8	+ 0,3	+ 0,4	- 0,4
Tjänstepersoners attityder	2,7	+ 0,1	+ 0,3	- 0,6
Kommunens information i frågor som berör företaget**	2,7	+ 0,2	+ 0,2	- 0,4
Upphandling	2,4	+ 0,1	+ 0,1	- 0,4

Företagarnas betyg sätts på skalan: 1 = Dåligt 2 = Inte helt godtagbart 3 = Godtagbart 4 = Bra 5 = Mycket bra 6 = Utmärkt

*Skala: 1 = I mycket hög utsträckning 2 = I ganska hög utsträckning 3 = I varken hög eller låg utsträckning 4 = I ganska liten utsträckning 5 = I mycket liten utsträckning 6 = Inte alls

** Innan 2025 var svarsalternativen "Skolans kontakt med det lokala näringslivet", "Dialog mellan företag och kommunens beslutsfattare" respektive "Kommunens information till företagen"

Alla enkätfrågor för Norrköpings kommun

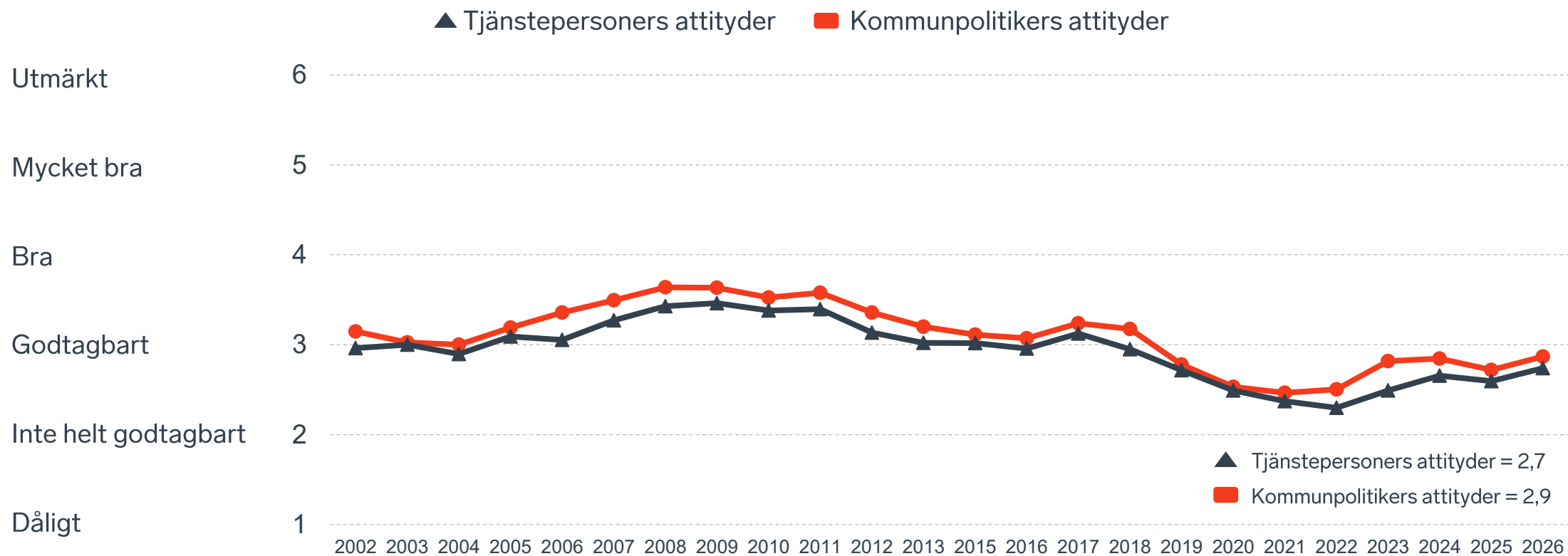
Enkätfråga	Företagens betyg 2026	Jämfört med företagens betyg 2025	Rankingplacering 2026	Förändring ranking från 2025
Total Rank	-	-	253	+ 10
Sammanfattande omdöme	2,9	+ 0,1	272	+ 4
Infrastrukturen till och från kommunen	3,7	+ 0,3	-	-
Konkurrens från kommunens verksamheter*	3,3	+ 0,1	262	+ 12
Skolans samarbete med de lokala företagen**	3,2	+ 0,2	-	-
Påverkan av brottslighet/otrygghet*	3,2	+ 0,2	290	+/- 0
Det lokala vägnätets framkomlighet och underhåll	2,9	+/- 0	263	- 9
Tillgång till relevant kompetens	2,9	+ 0,1	136	+ 39
Kommunens service och bemötande	2,9	+ 0,1	267	- 1
Kommunpolitikernas attityder	2,9	+ 0,2	264	+ 14
Dialog med kommunen i viktiga frågor för företagen**	2,8	+ 0,3	264	+ 17
Tjänstepersoners attityder	2,7	+ 0,1	274	+ 6
Kommunens information i frågor som berör företaget**	2,7	+ 0,2	264	+ 10
Upphandling	2,4	+ 0,1	260	+ 12

Företagarnas betyg sätts på skalan: 1 = Dåligt 2 = Inte helt godtagbart 3 = Godtagbart 4 = Bra 5 = Mycket bra 6 = Utmärkt

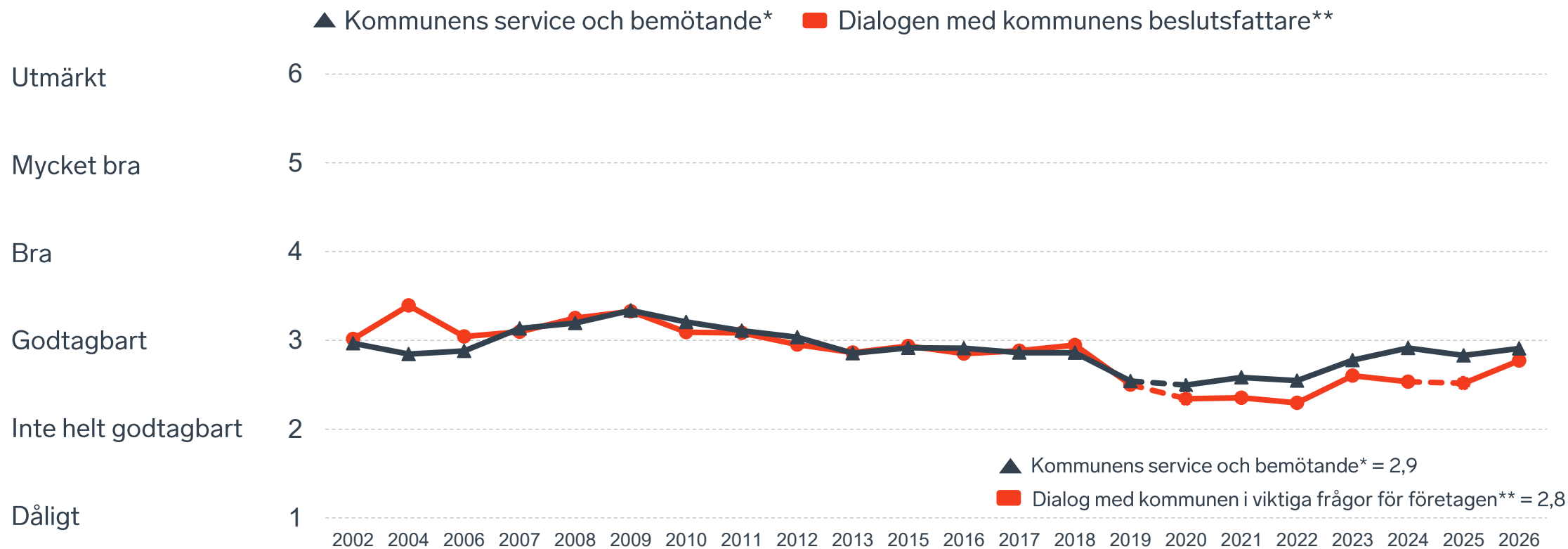
*Skala: 1 = I mycket hög utsträckning 2 = I ganska hög utsträckning 3 = I varken hög eller låg utsträckning 4 = I ganska liten utsträckning 5 = I mycket liten utsträckning 6 = Inte alls

** Innan 2025 var svarsalternativen "Skolans kontakt med det lokala näringslivet", "Dialog mellan företag och kommunens beslutsfattare" respektive "Kommunens information till företagen"

Kommunens attityder till företagande



Kommunens service och dialog



*Frågan omformulerades 2020

** Frågan omformulerades 2020 och 2025

35 %

av företagen upplever att
brottslighet och otrygghet
påverkar dem negativt.

POLISAVSPÄRRAT
POLICE - DO NOT CROSS

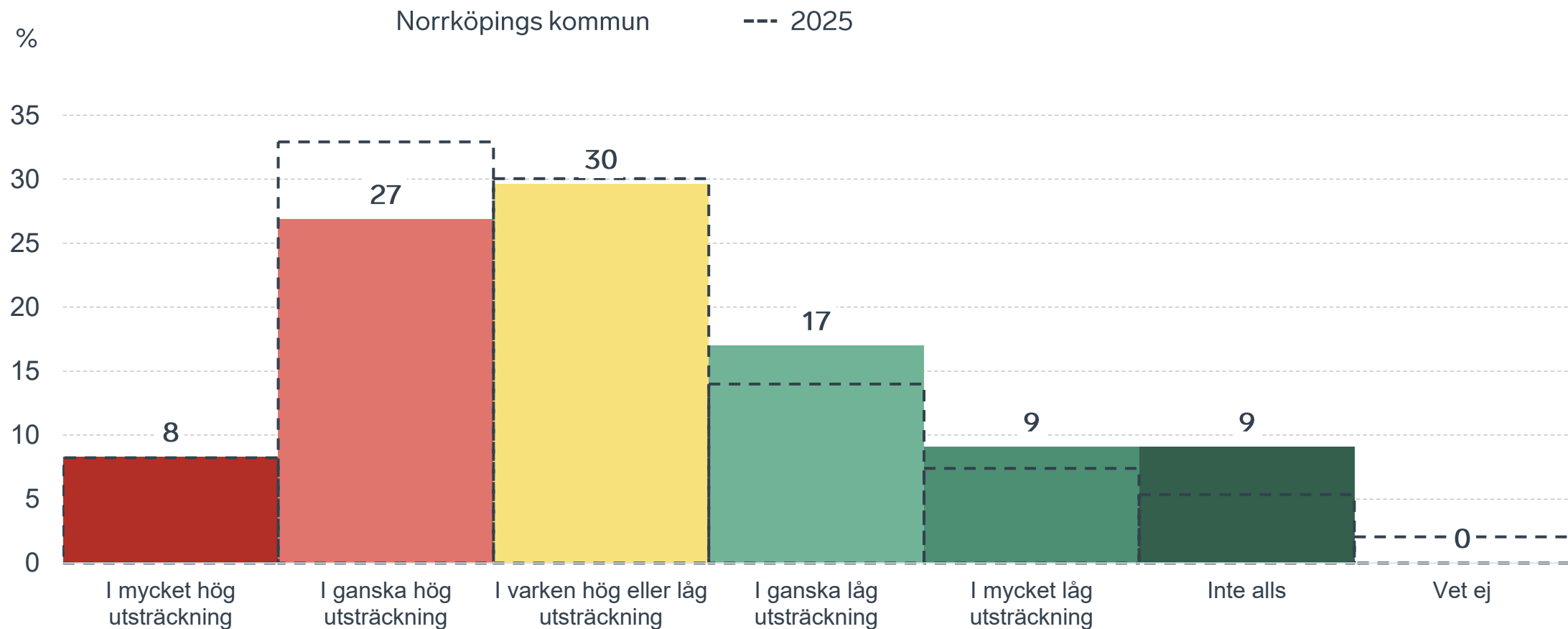
POLISAVSPÄRRAT
POLICE - DO NOT CROSS

POLISAVSPÄRRAT
POLICE - DO NOT CROSS

POLISAVSPÄRRAT
POLICE - DO NOT CROSS

Påverkan av brottslighet/otrygghet

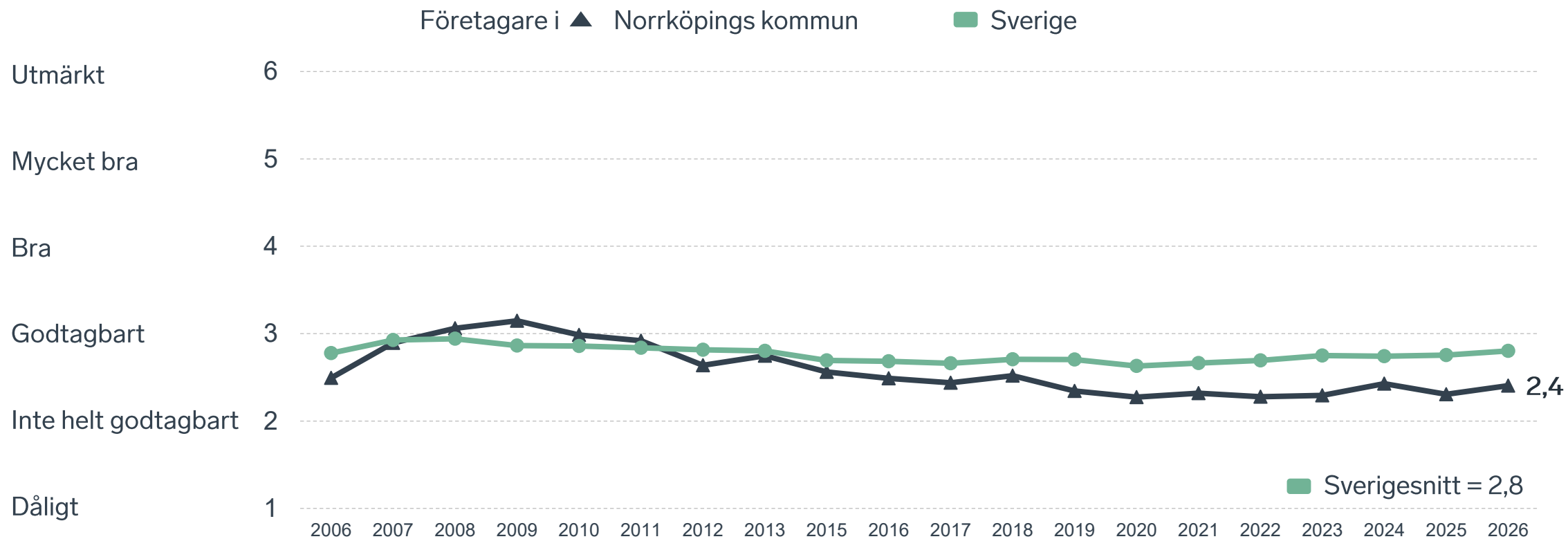
Fördelat på olika svarsalternativ, 2026 samt 2025



35 %

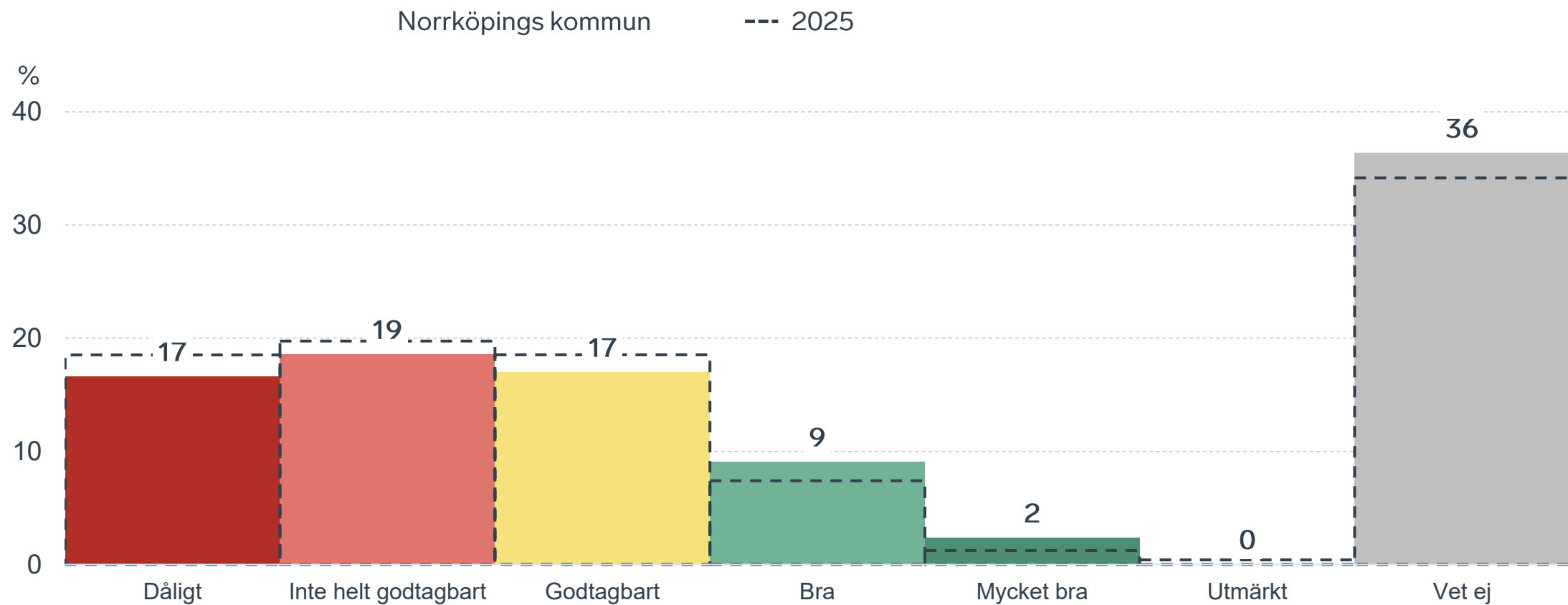
av företagen
upplever att
**kommunens
upphandling**
är bristfällig.

Kommunens upphandling



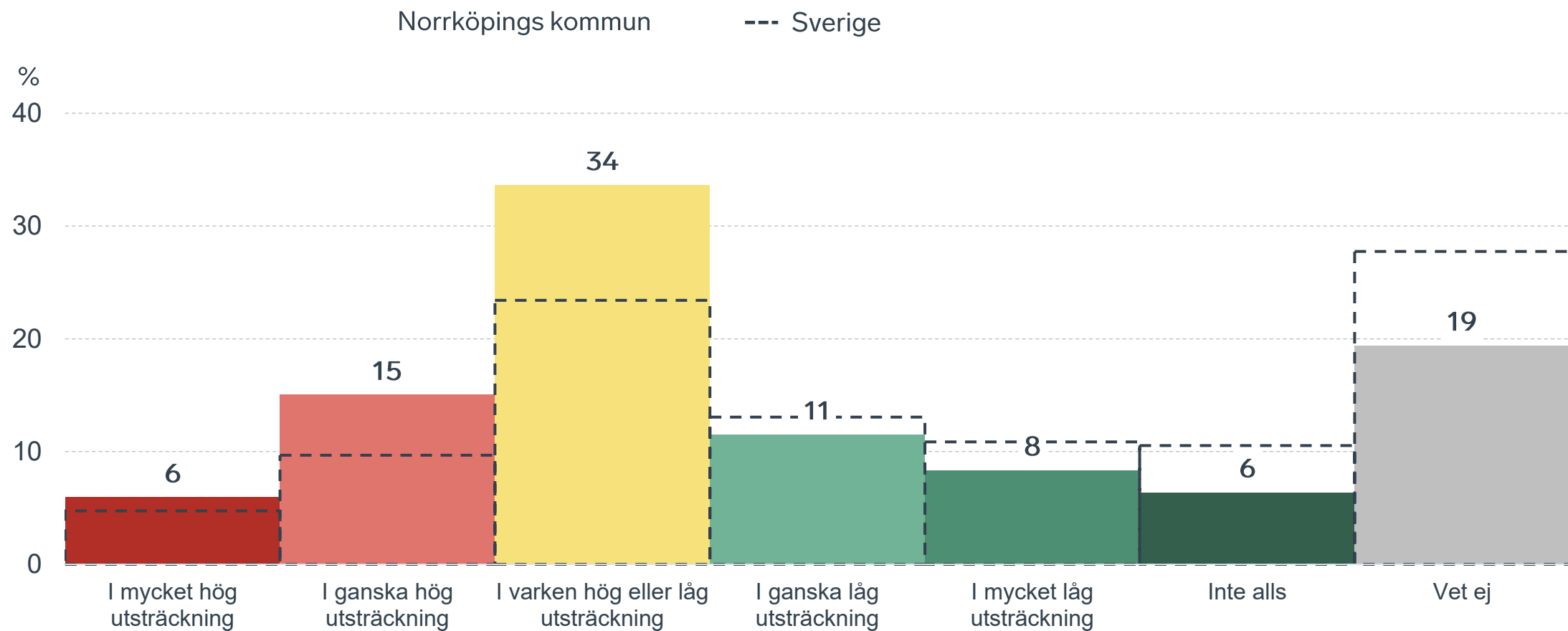
Kommunens upphandling

Fördelat på olika svarsalternativ, 2026 samt 2025



Konkurrens från kommunens verksamheter

Kommunen jämfört med Sverigesnittet

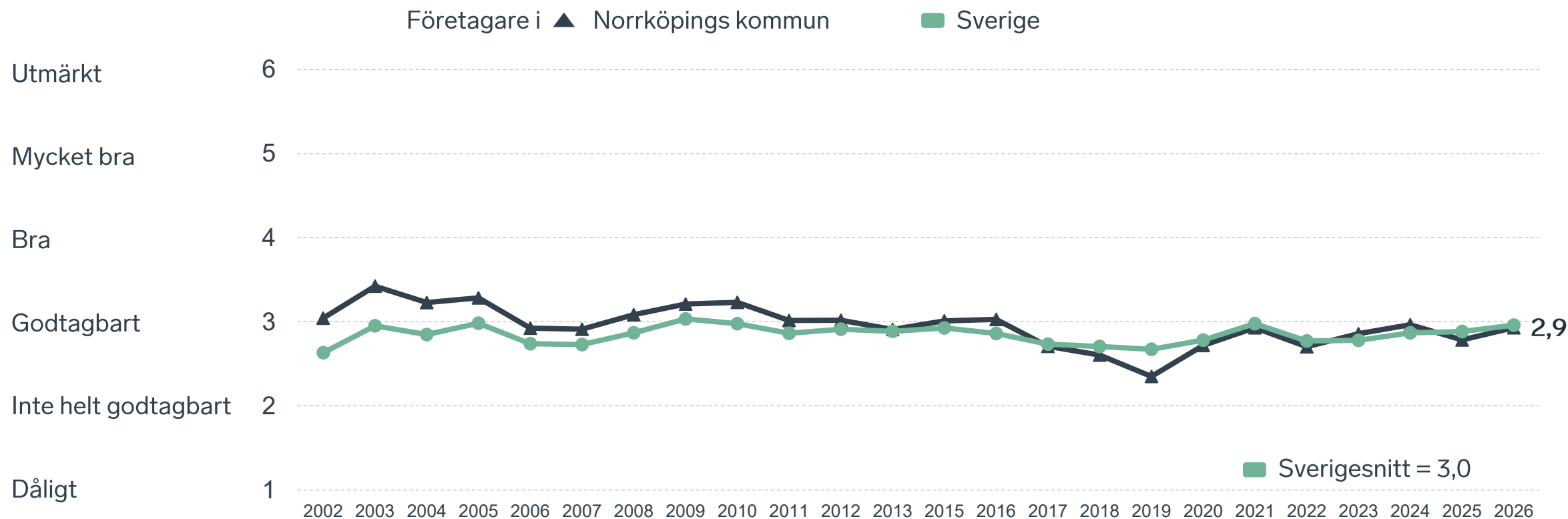




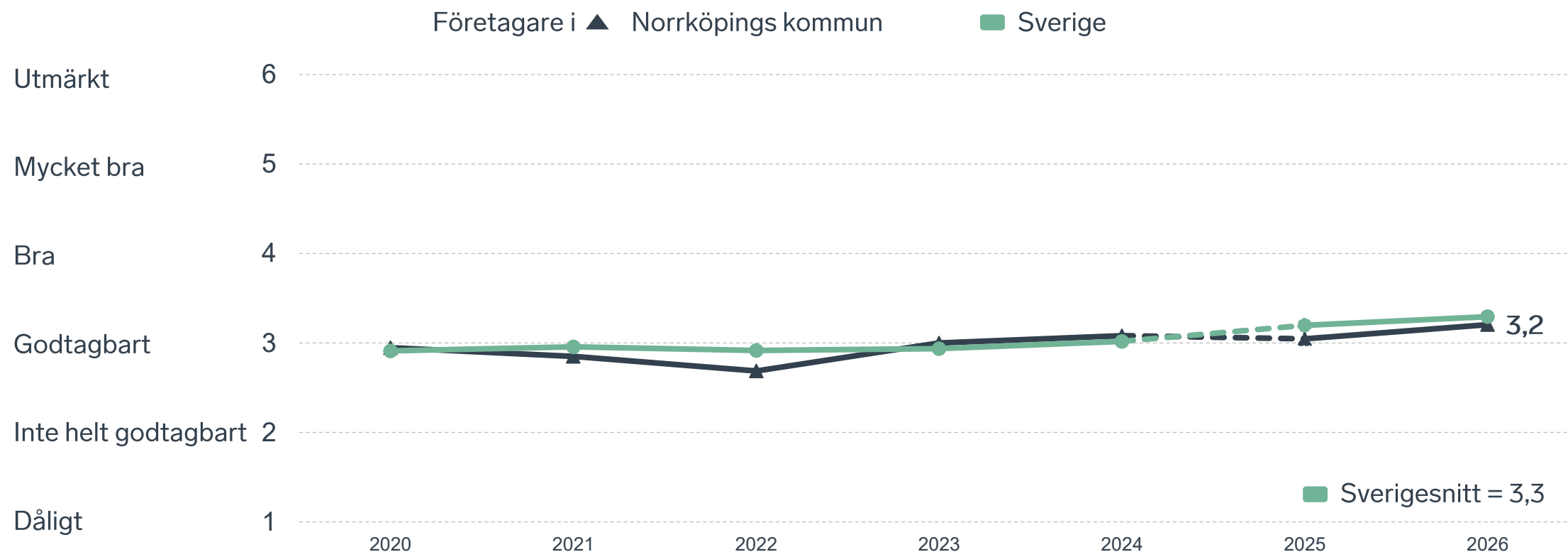
34 %

av företagen upplever att **kompetensförsörjningen** fungerar dåligt eller inte helt godtagbart.

Tillgång till medarbetare med relevant kompetens



Skolans samarbete med de lokala företagen



Not: Frågan omformulerades 2025

Så kan företagsklimatet förbättras

Företagens högst prioriterade åtgärder

1

Minskad brottslighet och ökad trygghet (60 %)

2

Bättre förståelse för företagande hos kommunens beslutsfattare (53 %)

3

Bättre dialog mellan kommunen och företagen (47 %)

4

Kortare handläggningstider (43 %)

5

Förbättra det lokala vägnätet (41 %)



 } 5 JAN - 31 MARS 2026
Enkätundersökning


 28 MAJ 2026

 } Enkät- och ranking-
resultatet släpps




 } Dialoger som pågår
under hela året



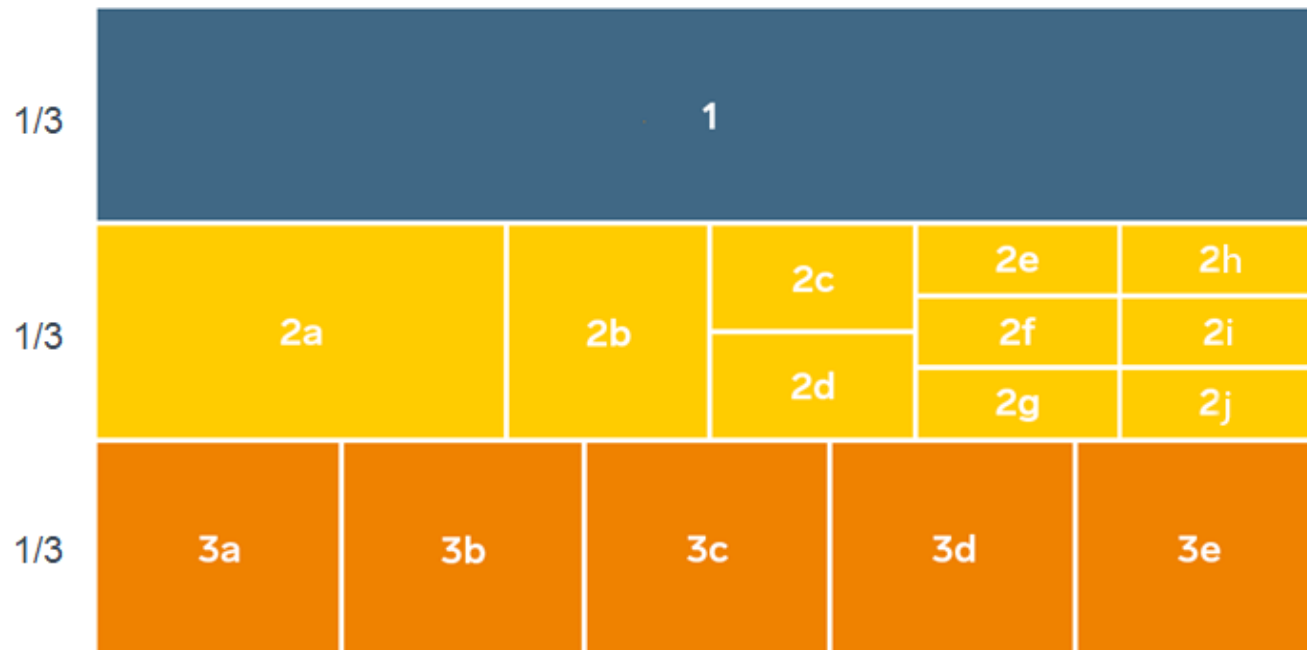
Enkät + statistik = ranking.

Varje år mäter Svenskt Näringsliv drygt 30 000 företags upplevelser av att driva företag i sina respektive kommuner. Svaren från enkäten ger en bild av hur företagsklimatet uppfattas av företagen. Dessa räknas samman med fem statistikfaktorer till en ranking som gör det möjligt att jämföra Sveriges 290 kommuner.

www.foretagsklimat.se



Rankingens olika delar



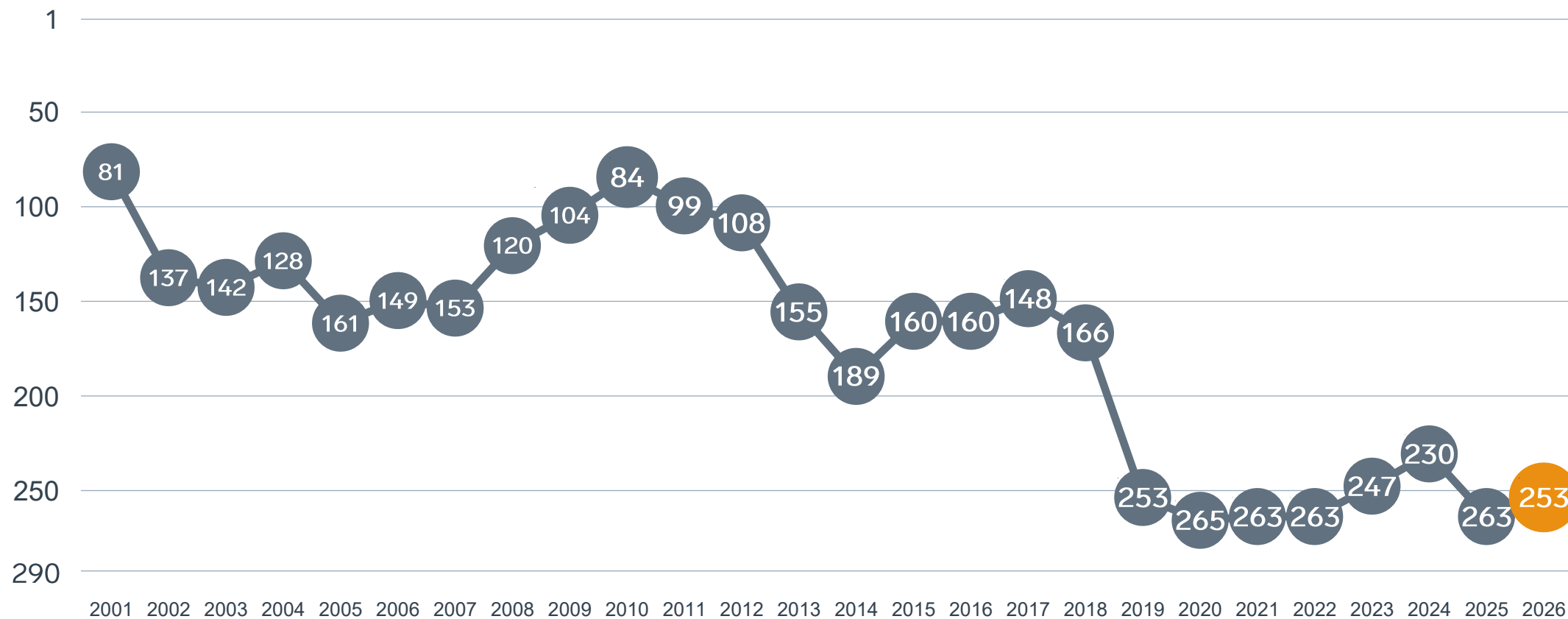
Enkät svar

1. Sammanfattande omdöme (1/3)
- 2a. Kommunens service och bemötande (1/9)
- 2b. Tillgång till medarbetare med relevant kompetens (1/18)
- 2c. Kommunala politikernas attityder (1/36)
- 2d. Tjänstepersonernas attityder (1/36)
- 2e. Kommunens upphandling (1/54)
- 2f. Konkurrens från kommunens verksamheter (1/54)
- 2g. Negativ påverkan av brottslighet/otrygghet (1/54)
- 2h. Lokala vägnätets framkomlighet och underhåll (1/54)
- 2i. Kommunens information till företagen (1/54)
- 2j. Dialog med kommunens beslutsfattare (1/54)

Statistikfaktorer (från SCB)

- 3a. Marknadsförsörjning 2025 (1/15)
- 3b. Kommunalskatt 2026 (1/15)
- 3c. Inköp från externa leverantörer 2024 (1/15)
- 3d. Jobb i kommunen 2024 (1/15)
- 3e. Andel företagare 2025 (1/15)

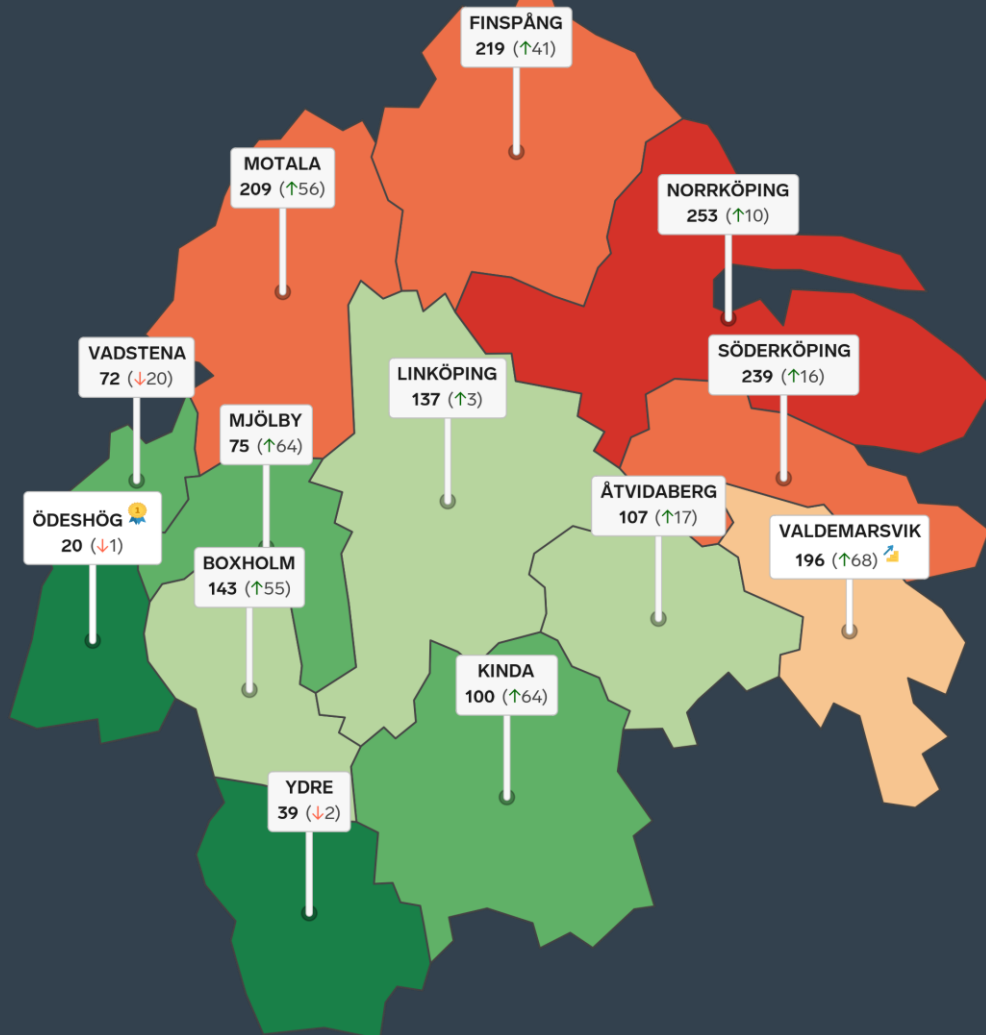

Rankingutveckling Norrköpings kommun



Ranking 25 största kommunerna*

1	(21) (+2)	Nacka	6	(126) (+25)	Stockholm	11	(172) (-13)	Järfälla	16	(195) (-40)	Borås	21	(245) (-34)	Örebro
2	(97) (0)	Haninge	7	(129) (-2)	Jönköping	12	(175) (+2)	Umeå	17	(207) (-14)	Malmö	22	(253) (+10)	Norrköping
3	(103) (+26)	Helsingborg	8	(137) (+3)	Linköping	13	(178) (-22)	Huddinge	18	(211) (-48)	Växjö	23	(256) (-18)	Sundsvall
4	(104) (+8)	Lund	9	(144) (+8)	Eskilstuna	14	(189) (+14)	Halmstad	19	(238) (+6)	Södertälje	24	(266) (-5)	Uppsala
5	(125) (+11)	Karlstad	10	(149) (+60)	Västerås	15	(193) (+7)	Göteborg	20	(241) (-23)	Botkyrka	25	(268) (+14)	Gävle

* Ranking 1-25 med ordinarie rankingplacering inom parentes. Parentesen med pilar visar förändring i inbördes rankingplacering för de 25 största kommunerna.



Alla kommuner i Östergötlands län

- Bästa kommun:** Ödeshög
- Största förbättring:** Valdemarsvik
- Största förbättring på fem år:** Kinda

Alla kommuner i Östergötlands län

Kommun	Ranking 2026	Förändring från 2025
Ödeshög	20	↘ 1
Ydre	39	↘ 2
Vadstena	72	↘ 20
Mjölby	75	↗ 64
Kinda	100	↗ 64
Åtvidaberg	107	↗ 17
Linköping	137	↗ 3
Boxholm	143	↗ 55
Valdemarsvik	196	↗ 68
Motala	209	↗ 56
Finspång	219	↗ 41
Söderköping	239	↗ 16
Norrköping	253	↗ 10

Alla kommuner i Östergötlands län

Kommun	Ranking 2026	Förändring från 2025	Kommungrupp	Ranking i kommungrupp	Bästa kommun i kommungrupp
Ödeshög	20	↘ 1	7	6 (av 51)	Vårgårda
Ydre	39	↘ 2	7	9 (av 51)	Vårgårda
Vadstena	72	↘ 20	7	18 (av 51)	Vårgårda
Mjölby	75	↗ 64	4	17 (av 63)	Höganäs
Kinda	100	↗ 64	4	25 (av 63)	Höganäs
Åtvidaberg	107	↗ 17	4	28 (av 63)	Höganäs
Linköping	137	↗ 3	3	7 (av 23)	Trollhättan
Boxholm	143	↗ 55	7	27 (av 51)	Vårgårda
Valdemarsvik	196	↗ 68	4	46 (av 63)	Höganäs
Motala	209	↗ 56	5	15 (av 24)	Munkfors
Finspång	219	↗ 41	5	16 (av 24)	Munkfors
Söderköping	239	↗ 16	4	59 (av 63)	Höganäs
Norrköping	253	↗ 10	3	19 (av 23)	Trollhättan

Alla enkätfrågor

Norrköpings kommun

Enkätfråga	2017	2018	2019	2020	2021	2022	2023	2024	2025	2026	Förändring
Sammanfattande omdöme	170	172	272	275	281	283	270	259	276	272	↗ 4
Tillgång till relevant kompetens	151	195	267	162	149	167	106	93	175	136	↗ 39
Upphandling	-	-	-	263	256	262	271	249	272	260	↗ 12
Konkurrens från kommunens verksamheter	209	239	272	275	277	285	279	262	274	262	↗ 12
Lokala vägnätets framkomlighet och underhåll*	-	-	-	-	-	-	-	-	254	263	↘ 9
Dialogen med kommunen	-	-	-	280	278	285	248	268	281	264	↗ 17
Information till företagen	-	-	-	273	269	284	254	261	274	264	↗ 10
Kommunala politikernas attityder	174	203	273	277	285	286	259	256	278	264	↗ 14
Kommunens service och bemötande	205	210	273	282	280	278	263	243	266	267	↘ 1
Tjänstepersoners attityder	183	230	273	280	285	288	281	267	280	274	↗ 6
Påverkan av brottslighet/otrygghet	-	-	-	274	276	289	280	283	290	290	— 0

Alla statistikfaktorer

Norrköpings kommun

Faktor	2017	2018	2019	2020	2021	2022	2023	2024	2025	2026	Förändring
Inköp från externa leverantörer	47	62	65	56	51	44	45	43	43	42	↗ 1
Jobb i kommunen	-	-	-	78	76	73	71	73	74	72	↗ 2
Marknadsförsörjning	95	97	97	92	97	98	91	94	93	92	↗ 1
Kommunalskatt	78	77	76	135	134	132	130	121	120	120	↔ 0
Andel företagare*	-	-	-	-	-	-	-	-	270	260	↗ 10

* Ny rankinggrundande variabel 2025, ersätter Företagsamhet.



Lokalt
företagsklimat

Svenskt Näringsliv Östergötlands län

Regionchef: Johan Gustafsson
johan.gustafsson@svensktnaringsliv.se

LÄS MER PÅ [FORETAGSKLIMAT.SE](https://foretagsklimat.se)



SVENSKT NÄRINGSLIV

Alla enkätfrågor

Företagare i Norrköpings kommun

Enkätfråga	Företagare i kommunen	Företagare i länet	Företagare i Sverige
Sammanfattande omdöme	2,9	3,5	3,5
Infrastrukturen till och från kommunen	3,7	3,6	3,5
Konkurrens från kommunens verksamheter*	3,3	3,7	3,7
Skolans samarbete med de lokala företagen**	3,2	3,4	3,3
Påverkan av brottslighet/otrygghet*	3,2	3,9	4,0
Det lokala vägnätets framkomlighet och underhåll	2,9	3,3	3,4
Tillgång till relevant kompetens	2,9	2,9	3,0
Kommunens service och bemötande	2,9	3,3	3,4
Kommunpolitikernas attityder	2,9	3,5	3,5
Dialog med kommunen i viktiga frågor för företagen**	2,8	3,2	3,2
Tjänstepersoners attityder	2,7	3,3	3,3
Kommunens information i frågor som berör företaget**	2,7	3,1	3,1
Upphandling	2,4	2,7	2,8

Företagarnas betyg sätts på skalan: 1 = Dåligt 2 = Inte helt godtagbart 3 = Godtagbart 4 = Bra 5 = Mycket bra 6 = Utmärkt

*Skala: 1 = I mycket hög utsträckning 2 = I ganska hög utsträckning 3 = I varken hög eller låg utsträckning 4 = I ganska liten utsträckning 5 = I mycket liten utsträckning 6 = Inte alls

** Innan 2025 var svarsalternativen "Skolans kontakt med det lokala näringslivet", "Dialog mellan företag och kommunens beslutsfattare" respektive "Kommunens information till företagen"

Alla enkätfrågor

Företagare i Norrköpings kommun

Enkätfråga	2017	2018	2019	2020	2021	2022	2023	2024	2025	2026
Sammanfattande omdöme	3,3	3,3	2,9	2,8	2,8	2,7	2,9	3,0	2,8	2,9
Infrastrukturen till och från kommunen	-	-	-	-	-	-	-	-	3,4	3,7
Konkurrens från kommunens verksamheter*	3,7	3,6	3,4	3,1	3,1	2,9	3,1	3,3	3,2	3,3
Skolans samarbete med de lokala företagen**	3,7	3,8	3,6	2,9	2,8	2,7	3,0	3,1	3,0	3,2
Påverkan av brottslighet/otrygghet*	-	-	-	3,0	3,1	2,9	3,1	3,2	3,0	3,2
Det lokala vägnätets framkomlighet och underhåll	-	-	-	-	-	-	-	-	2,9	2,9
Tillgång till relevant kompetens	2,7	2,6	2,4	2,7	2,9	2,7	2,9	3,0	2,8	2,9
Kommunens service och bemötande	2,9	2,9	2,5	2,5	2,6	2,5	2,8	2,9	2,8	2,9
Kommunpolitikernas attityder	3,2	3,2	2,8	2,5	2,5	2,5	2,8	2,8	2,7	2,9
Dialog med kommunen i viktiga frågor för företagen**	2,9	2,9	2,5	2,3	2,4	2,3	2,6	2,5	2,5	2,8
Tjänstepersoners attityder	3,1	2,9	2,7	2,5	2,4	2,3	2,5	2,7	2,6	2,7
Kommunens information i frågor som berör företaget**	2,8	2,9	2,5	2,5	2,5	2,3	2,6	2,6	2,5	2,7
Upphandling	2,4	2,5	2,3	2,3	2,3	2,3	2,3	2,4	2,3	2,4

Företagarnas betyg sätts på skalan: 1 = Dåligt 2 = Inte helt godtagbart 3 = Godtagbart 4 = Bra 5 = Mycket bra 6 = Utmärkt

*Skala: 1 = I mycket hög utsträckning 2 = I ganska hög utsträckning 3 = I varken hög eller låg utsträckning 4 = I ganska liten utsträckning 5 = I mycket liten utsträckning 6 = Inte alls

** Innan 2025 var svarsalternativen "Skolans kontakt med det lokala näringslivet", "Dialog mellan företag och kommunens beslutsfattare" respektive "Kommunens information till företagen"

Statistik

Norrköpings kommun

Variabel	Norrköpings kommun	Sverigesnitt
Folkmängd 2025 (förändring treårsbasis %)*	144 904 (-0,15 %)	36 620* (0,8 %)
Flyttnetto 2025 (län, övriga Sverige, utlandet)	-35 / 22 / -194	- / - / -
Andel högskoleutbildade 2025 (%)	37	41
Arbetslöshet 2025 (%)	9,4	6,9
Antal företag	12670	4666
Antal företag med minst en anställd	4667	1152
Antal anställda i privata företag	48987	12853
Ung Företagsamhet 2025/2026 (%)	38	37
Marknadsförsörjning 2025 (%)	52	56
Entreprenader 2025 (%)	15,6	15,1
Kommunalskatt 2026	33,3	32,4
LFK-ranking 2026	253 (10)	- (-)
Bästa placering i LFK-rankingen	81	-

* Median för Sverige 16 237