



Lokalt  
företagsklimat

# Företagsklimatet i Nordanstigs kommun 2026

# Om undersökningen i Nordanstigs kommun

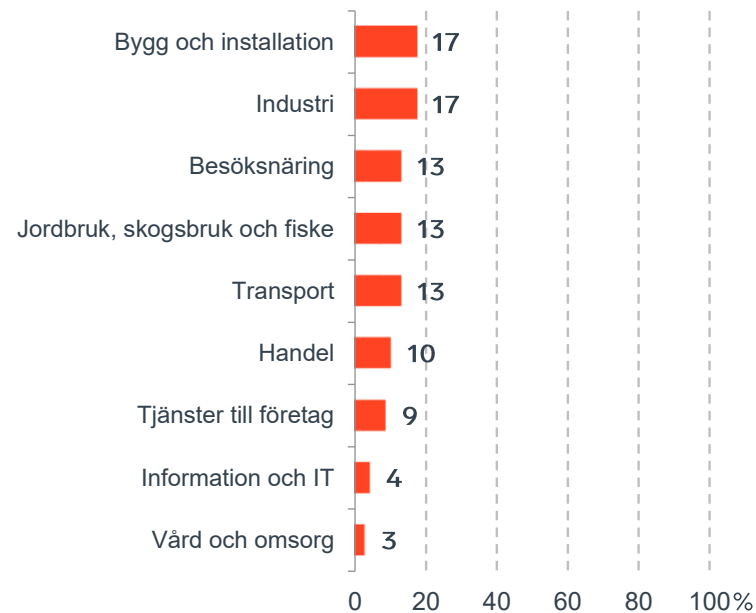


Antal enkäter: 200  
Antal svarande företag: 69  
Svarsfrekvens: 36 %

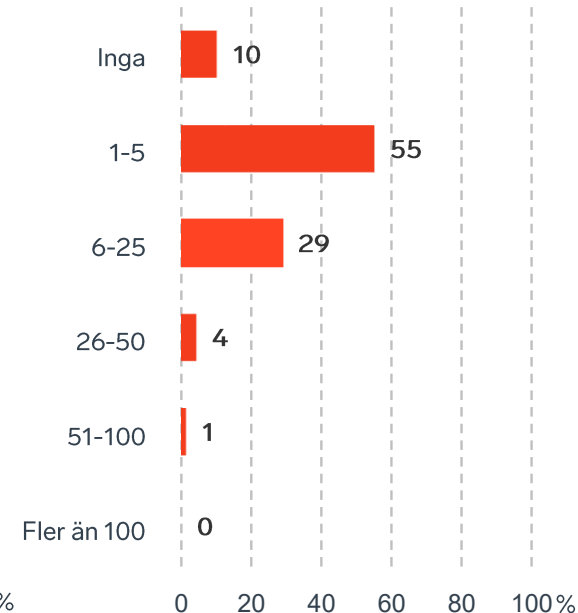


Andel medlemsföretag bland svarande: 38 %

Branschtillhörighet hos svarande företag



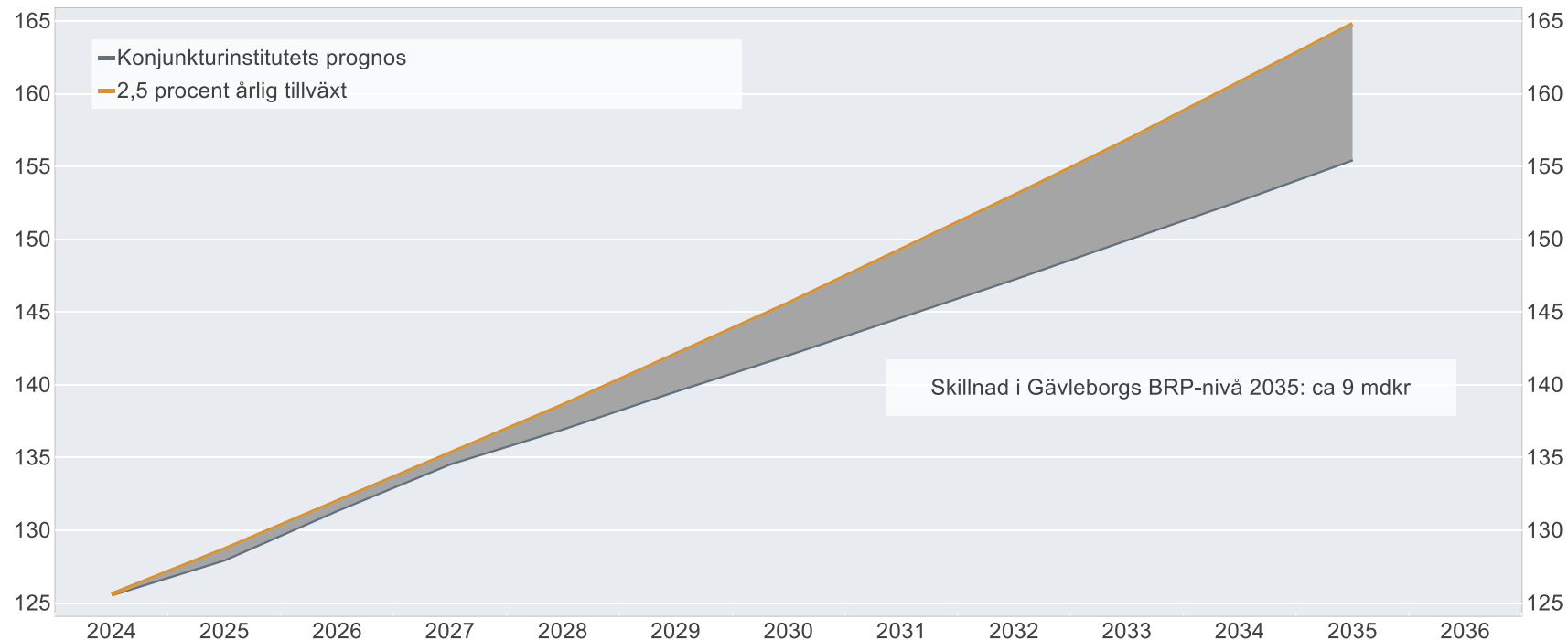
Antal anställda bland svarande företag



# Ökat välstånd i Gävleborgs län om tillväxten är 2,5%

## BRP-utvecklingen vid 2,5 procents årlig tillväxt jämfört med Konjunkturinstitutets prognos

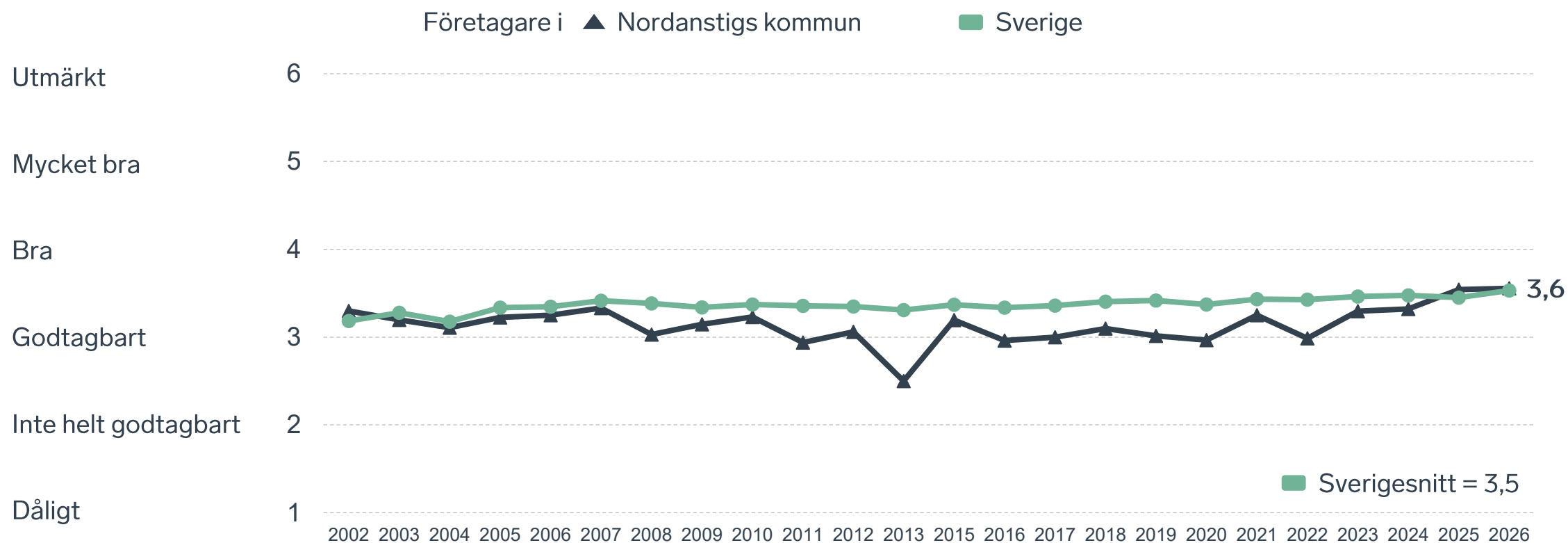
Miljarder svenska kronor i 2024 års prisnivå



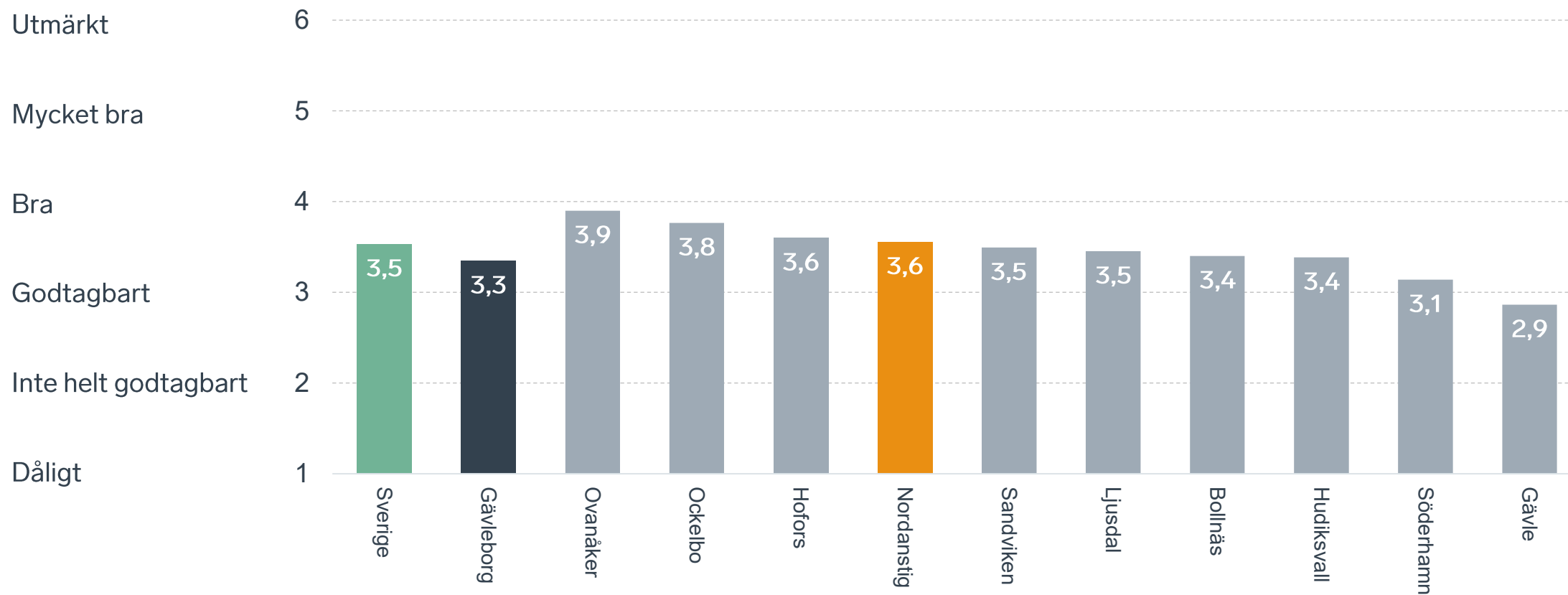
Skillnad i Gävleborgs BRP-nivå 2035: ca 9 mdkr

Anm.: Konjunkturinstitutets prognos från i mars 2025.  
Källor: Svenskt Näringsliv, Konjunkturinstitutet och SCB.

# Sammanfattande omdöme på företagsklimatet i kommunen

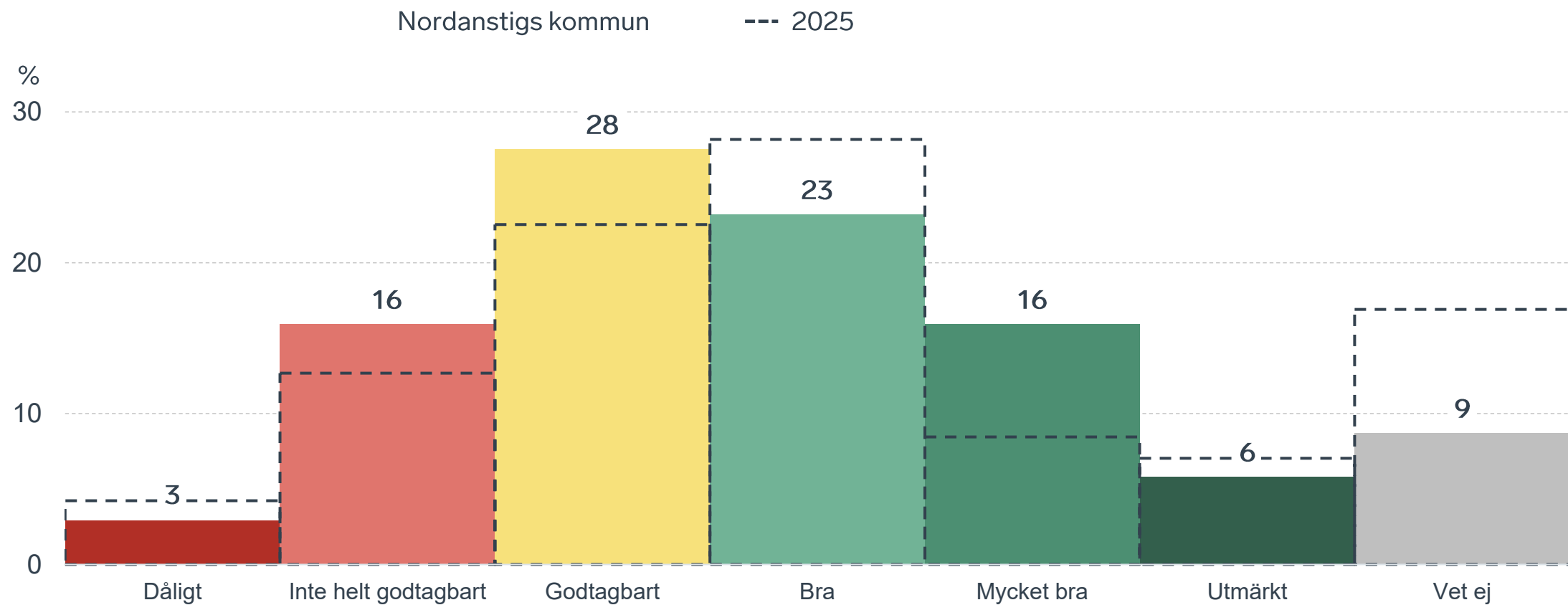


# Sammanfattande omdöme på företagsklimatet i kommunen Gävleborg



# Sammanfattande omdöme på företagsklimatet i kommunen

## Fördelat på olika svarsalternativ, 2026 samt 2025

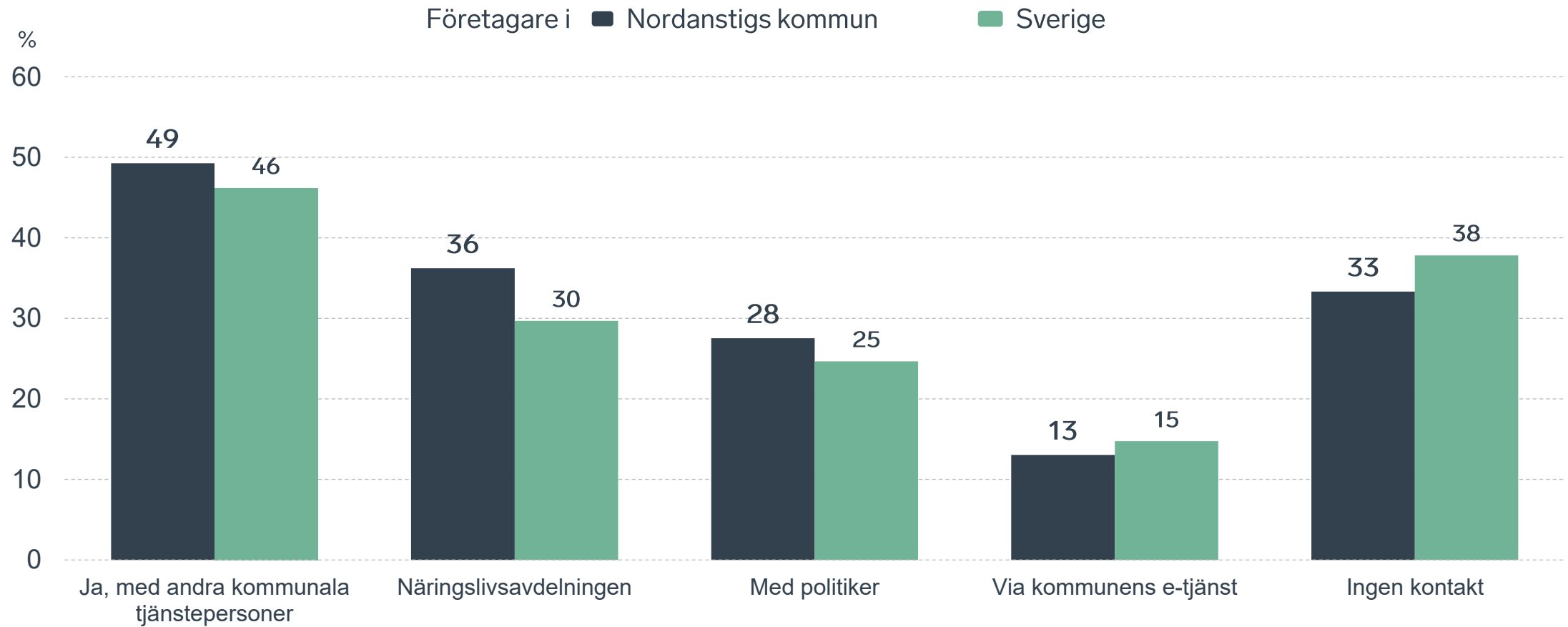


67 %

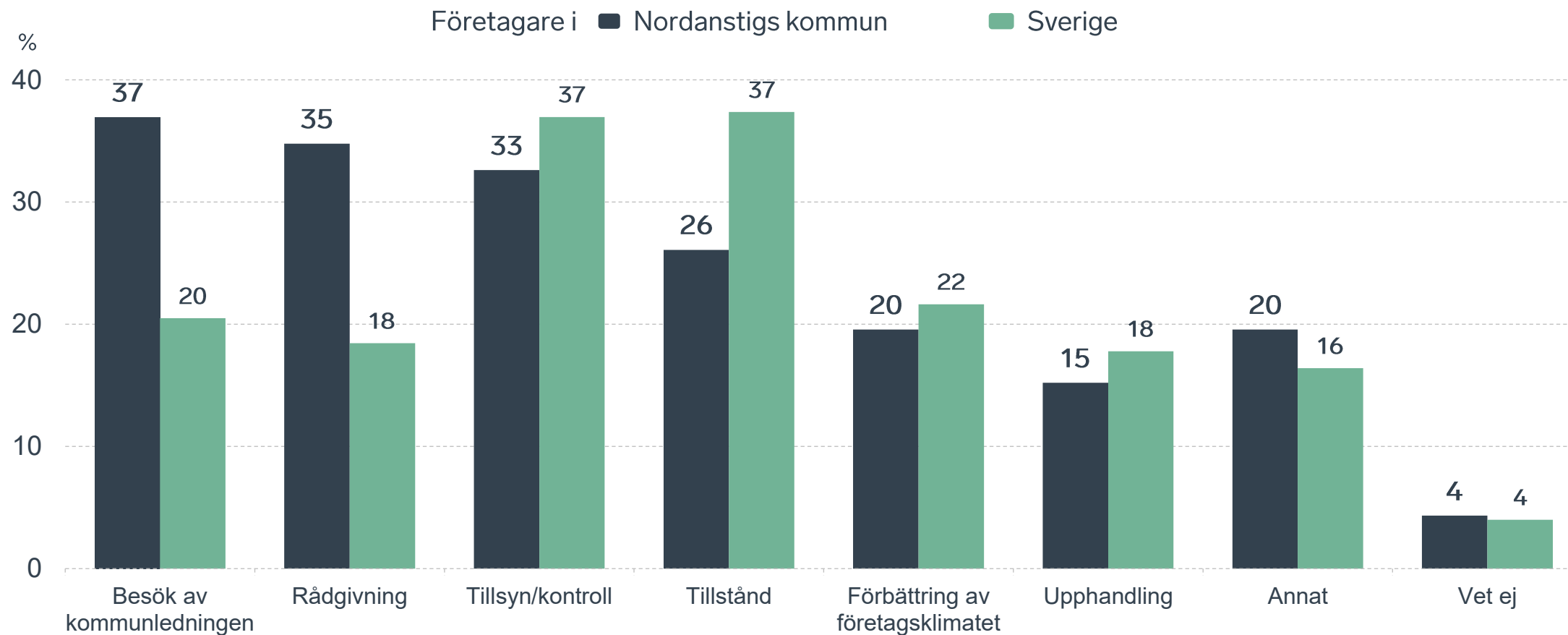
av företagen har haft **kontakt med kommunen** det senaste året.



# Kontakter med kommunen senaste året

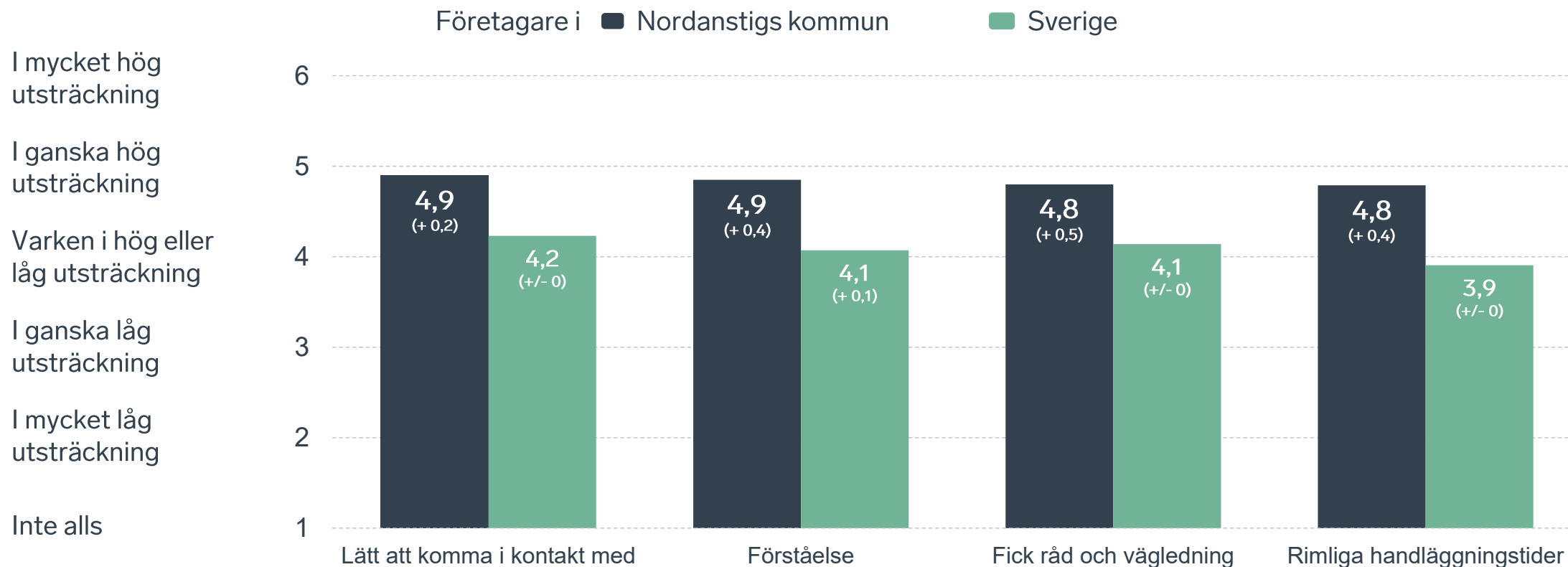


# Det här gällde kontakten med kommunen



Bas: Företag som uppger att de haft kontakt med kommunen.

# Så fungerar kontakten om tillstånd, tillsyn och kontroll



Bas: Företag som uppger att de haft kontakt med kommunen angående tillståndsgivning, tillsyn eller kontroll det senaste året

# Alla enkätfrågor för Nordanstigs kommun

Enkätfråga	Företagens betyg 2026	Jämfört med företagens betyg 2025	Jämfört med 5 år	Jämfört med Sverige
Sammanfattande omdöme	3,6	+ 0,1	+ 0,3	+ 0,1
Påverkan av brottslighet/otrygghet*	4,5	+ 0,2	+ 0,3	+ 0,5
Konkurrens från kommunens verksamheter*	3,7	- 0,2	+/- 0	+/- 0
Kommunpolitikernas attityder	3,5	+ 0,3	+ 0,9	+/- 0
Kommunens service och bemötande	3,5	+ 0,4	+/- 0	+ 0,1
Dialog med kommunen i viktiga frågor för företagen**	3,5	+ 0,3	+ 0,8	+ 0,3
Tjänstepersoners attityder	3,5	+ 0,2	+ 1,0	+ 0,2
Det lokala vägnätets framkomlighet och underhåll	3,3	+ 0,5	-	- 0,1
Infrastrukturen till och från kommunen	3,3	+ 0,1	-	- 0,2
Kommunens information i frågor som berör företaget**	3,2	+ 0,1	+ 0,3	+ 0,1
Tillgång till relevant kompetens	2,8	+/- 0	+/- 0	- 0,2
Upphandling	2,8	+ 0,4	+ 0,2	+/- 0
Skolans samarbete med de lokala företagen**	2,7	- 0,3	+ 0,1	- 0,6

Företagarnas betyg sätts på skalan: 1 = Dåligt 2 = Inte helt godtagbart 3 = Godtagbart 4 = Bra 5 = Mycket bra 6 = Utmärkt

\*Skala: 1 = I mycket hög utsträckning 2 = I ganska hög utsträckning 3 = I varken hög eller låg utsträckning 4 = I ganska liten utsträckning 5 = I mycket liten utsträckning 6 = Inte alls

\*\* Innan 2025 var svarsalternativen "Skolans kontakt med det lokala näringslivet", "Dialog mellan företag och kommunens beslutsfattare" respektive "Kommunens information till företagen"

# Alla enkätfrågor för Nordanstigs kommun

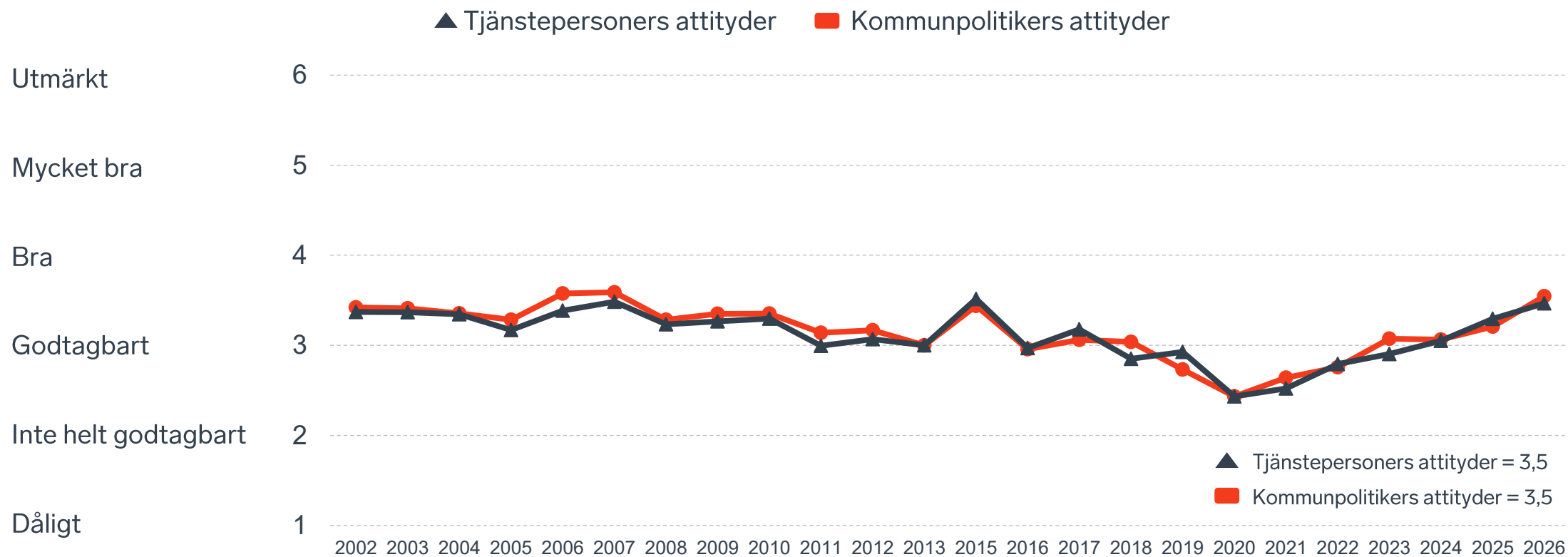
Enkätfråga	Företagens betyg 2026	Jämfört med företagens betyg 2025	Rankingplacering 2026	Förändring ranking från 2025
Total Rank	-	-	147	+ 25
Sammanfattande omdöme	3,6	+ 0,1	141	- 13
Påverkan av brottslighet/otrygghet*	4,5	+ 0,2	59	+ 8
Konkurrens från kommunens verksamheter*	3,7	- 0,2	149	- 55
Kommunpolitikernas attityder	3,5	+ 0,3	127	+ 63
Kommunens service och bemötande	3,5	+ 0,4	108	+ 87
Dialog med kommunen i viktiga frågor för företagen**	3,5	+ 0,3	85	+ 64
Tjänstepersoners attityder	3,5	+ 0,2	124	+ 22
Det lokala vägnätets framkomlighet och underhåll	3,3	+ 0,5	157	+ 109
Infrastrukturen till och från kommunen	3,3	+ 0,1	-	-
Kommunens information i frågor som berör företaget**	3,2	+ 0,1	136	+ 7
Tillgång till relevant kompetens	2,8	+/- 0	189	- 12
Upphandling	2,8	+ 0,4	152	+ 101
Skolans samarbete med de lokala företagen**	2,7	- 0,3	-	-

Företagarnas betyg sätts på skalan: 1 = Dåligt 2 = Inte helt godtagbart 3 = Godtagbart 4 = Bra 5 = Mycket bra 6 = Utmärkt

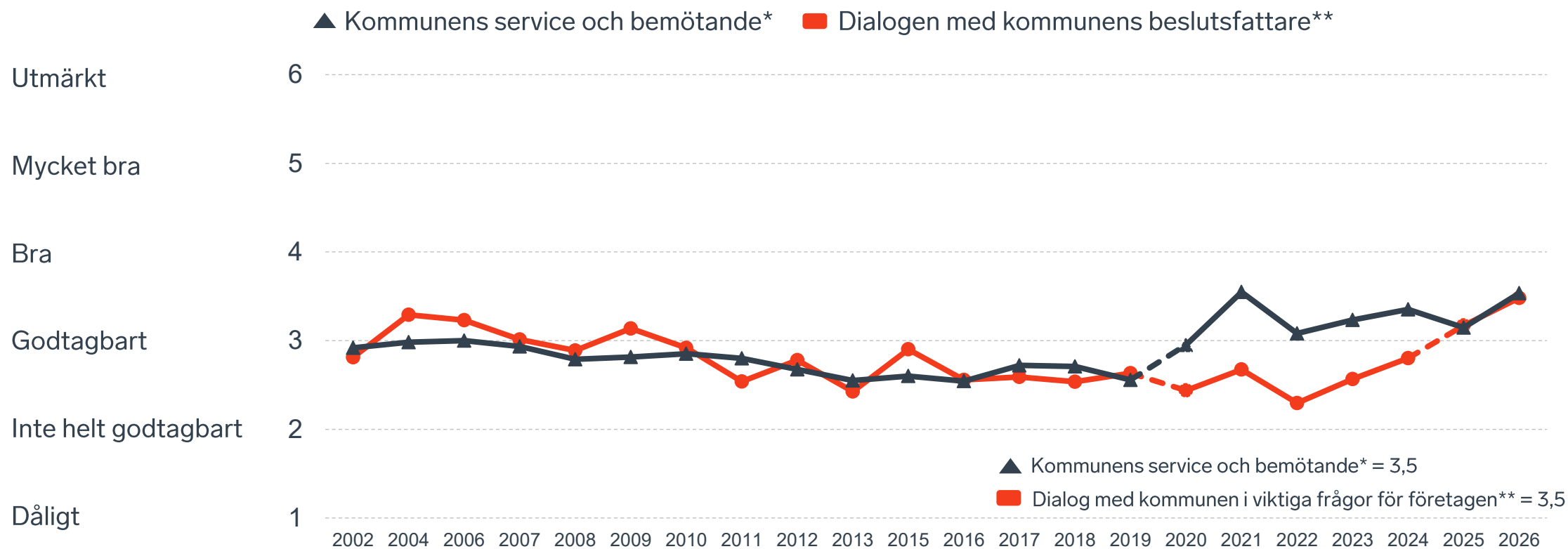
\*Skala: 1 = I mycket hög utsträckning 2 = I ganska hög utsträckning 3 = I varken hög eller låg utsträckning 4 = I ganska liten utsträckning 5 = I mycket liten utsträckning 6 = Inte alls

\*\* Innan 2025 var svarsalternativen "Skolans kontakt med det lokala näringslivet", "Dialog mellan företag och kommunens beslutsfattare" respektive "Kommunens information till företagen"

# Kommunens attityder till företagande



# Kommunens service och dialog



\*Frågan omformulerades 2020

\*\* Frågan omformulerades 2020 och 2025

16 %

av företagen upplever att  
**brottslighet och otrygghet**  
påverkar dem negativt.

POLISAVSPÄRRAT  
POLICE - DO NOT CROSS

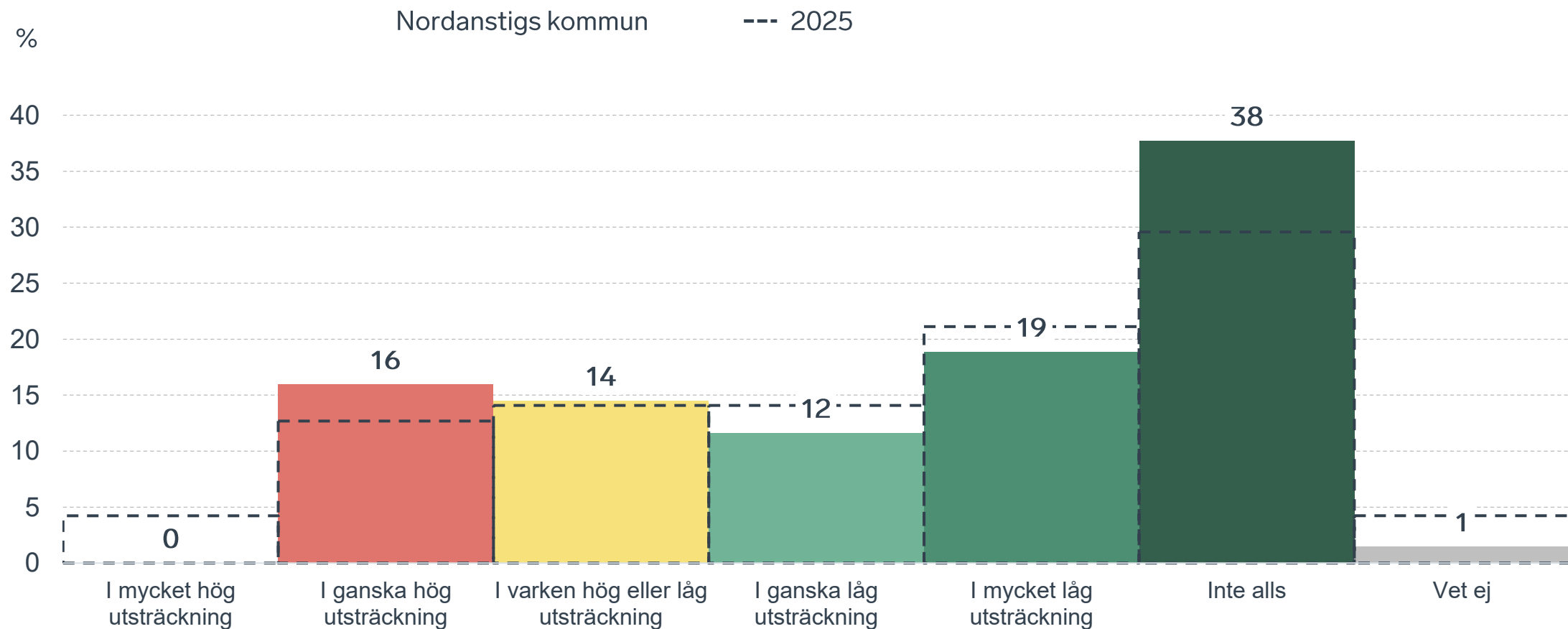
POLISAVSPÄRRAT  
POLICE - DO NOT CROSS

POLISAVSPÄRRAT  
POLICE - DO NOT CROSS

POLISAVSPÄRRAT  
POLICE - DO NOT CROSS

# Påverkan av brottslighet/otrygghet

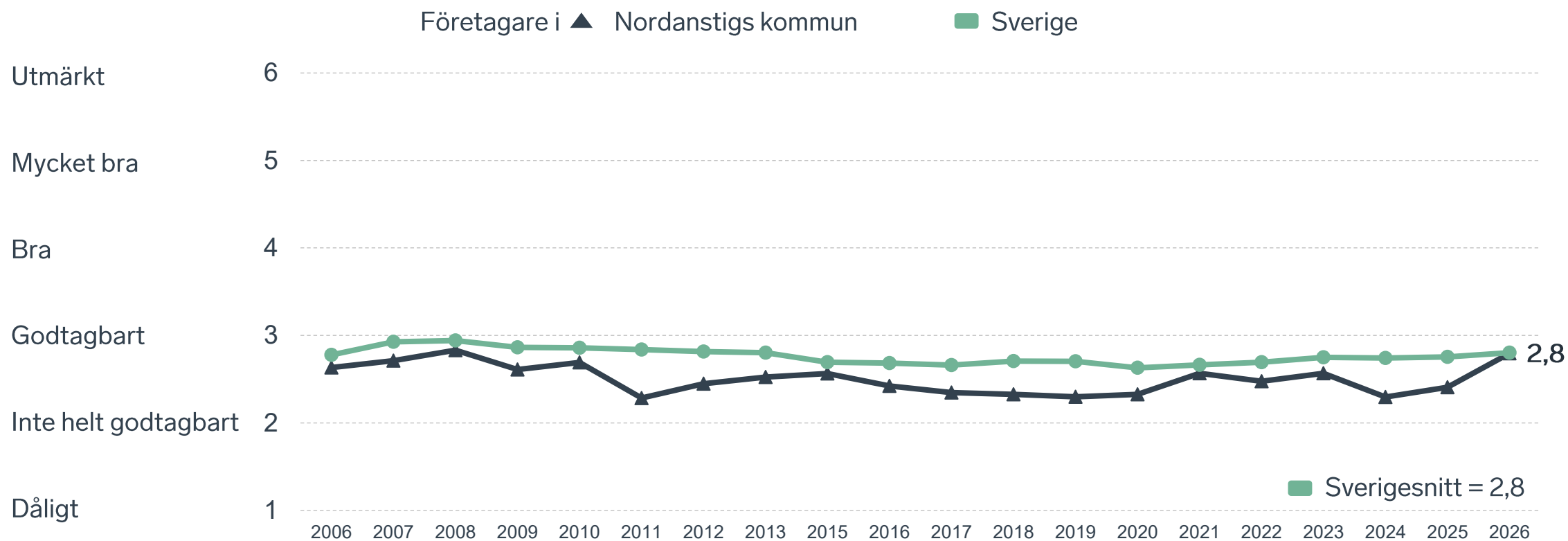
## Fördelat på olika svarsalternativ, 2026 samt 2025



28 %

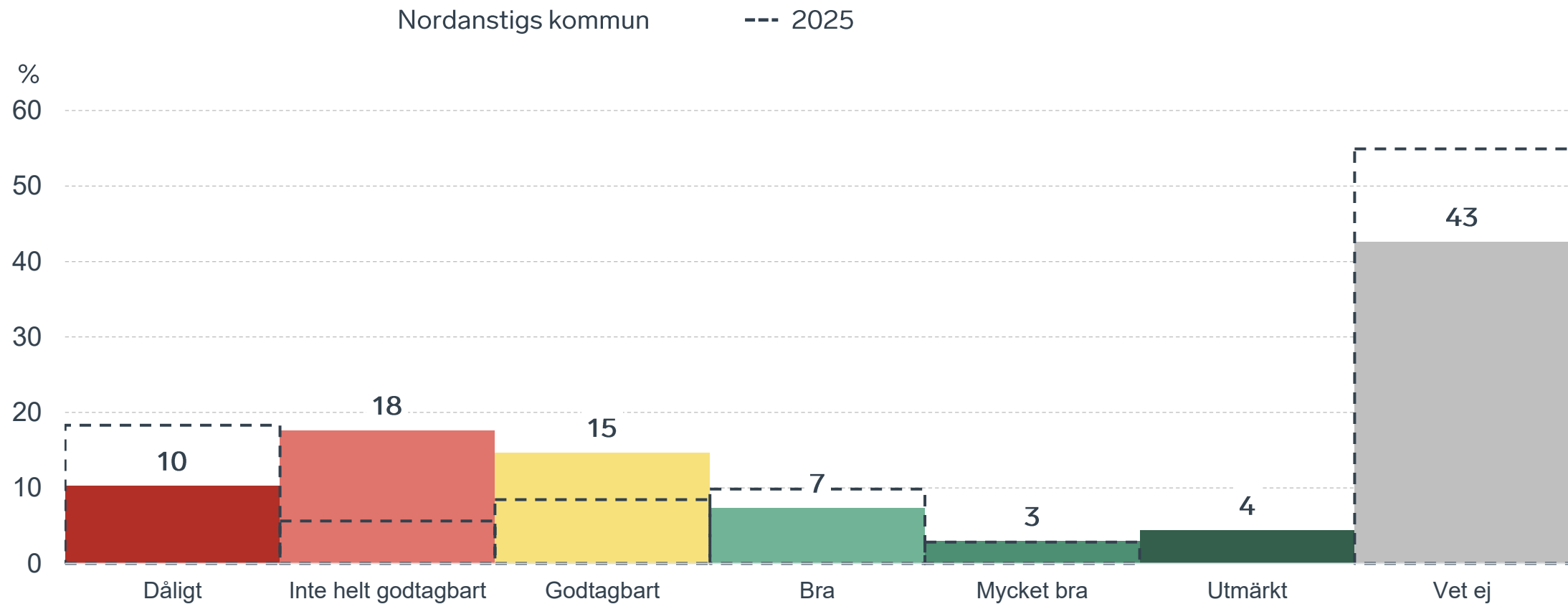
av företagen  
upplever att  
**kommunens  
upphandling**  
är bristfällig.

# Kommunens upphandling



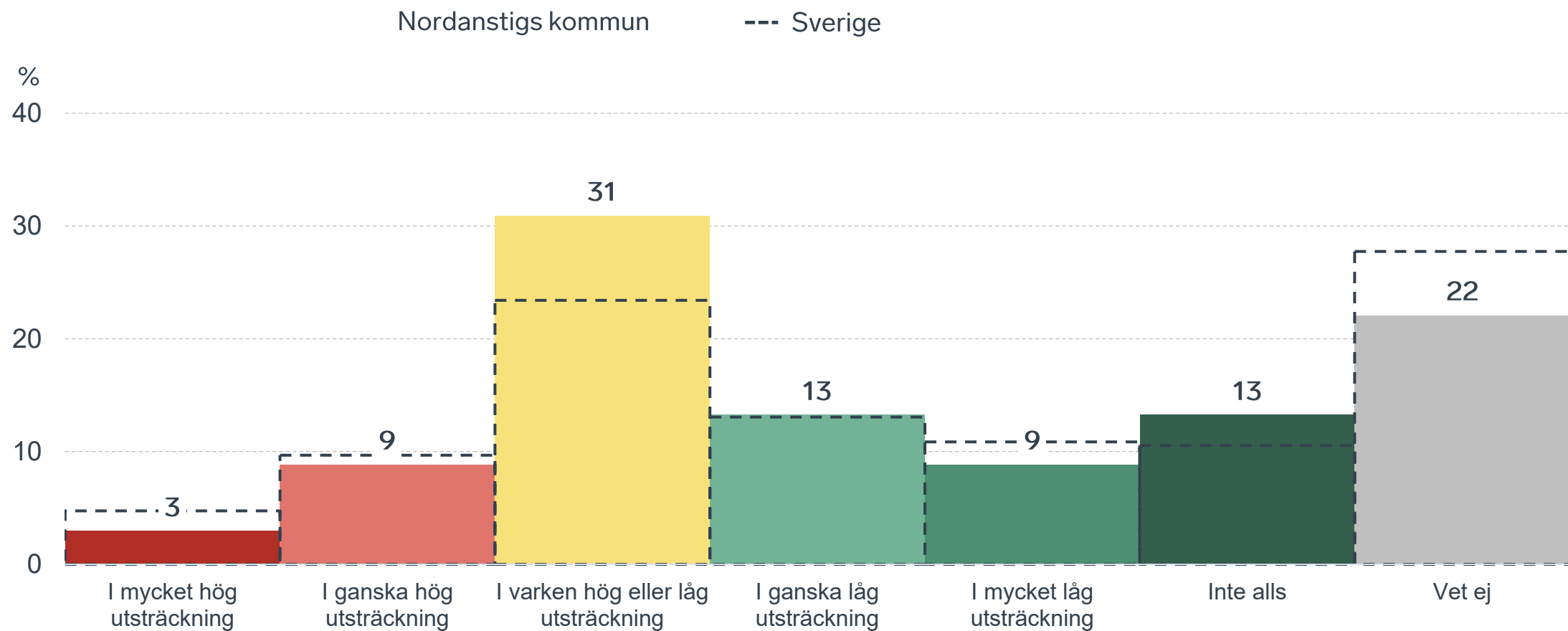
# Kommunens upphandling

## Fördelat på olika svarsalternativ, 2026 samt 2025



# Konkurrens från kommunens verksamheter

## Kommunen jämfört med Sverigesnittet

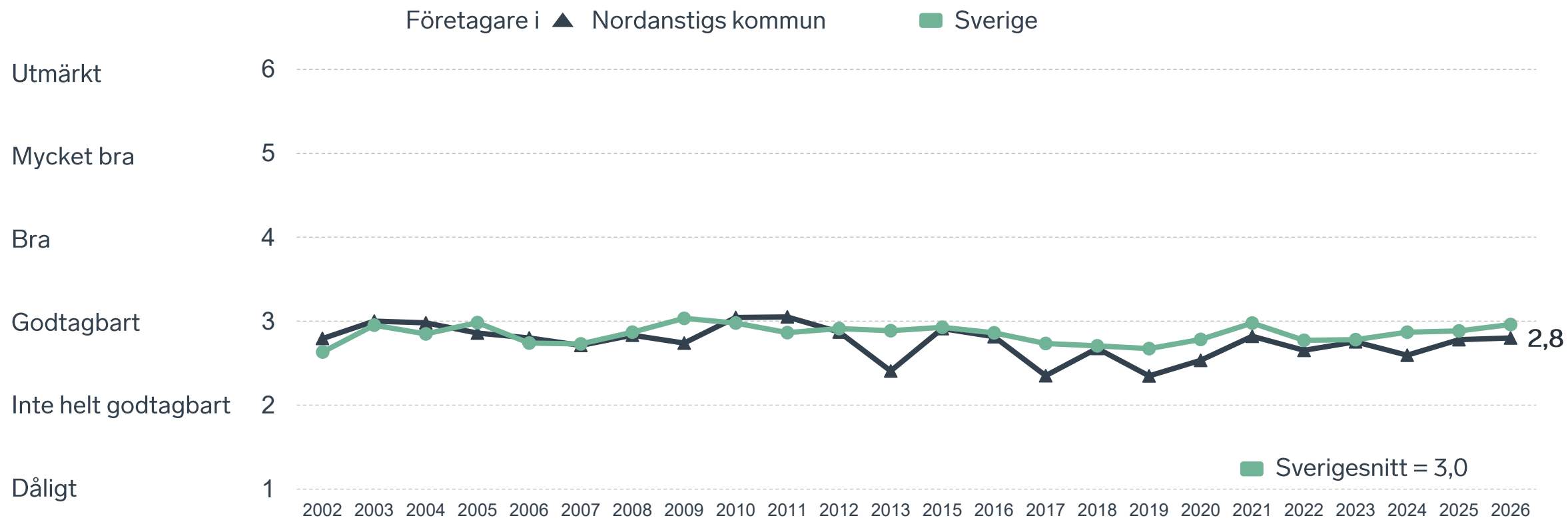




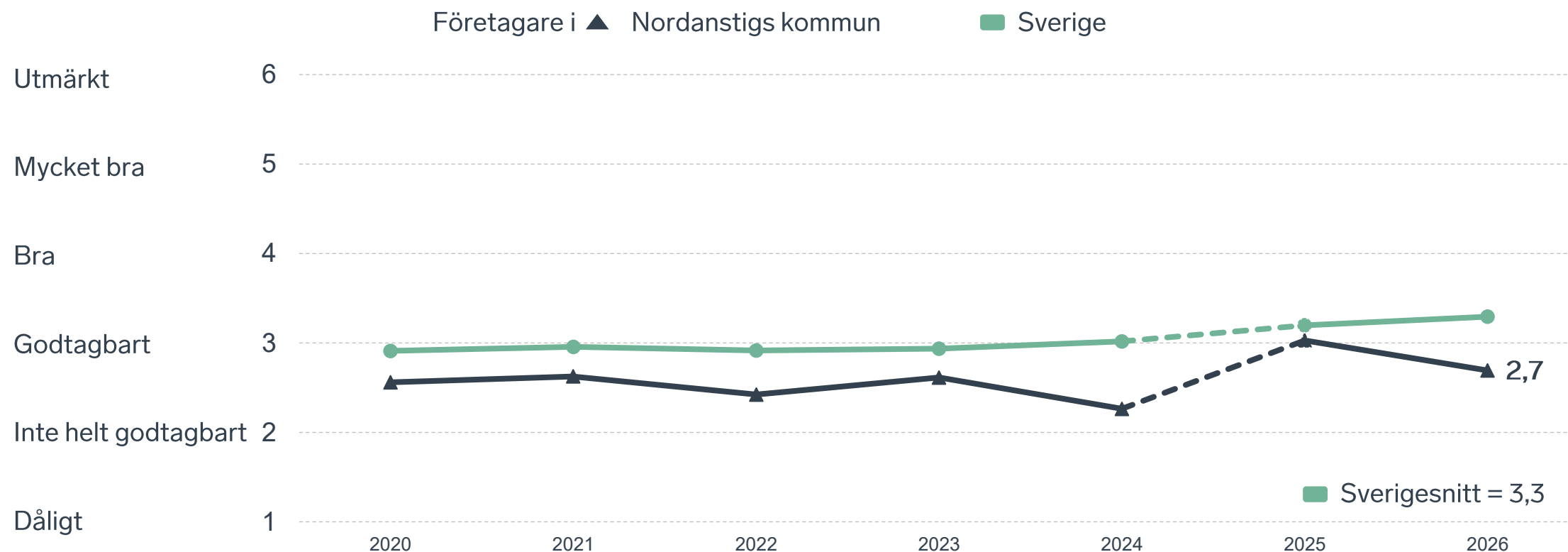
38 %

av företagen upplever att **kompetensförsörjningen** fungerar dåligt eller inte helt godtagbart.

# Tillgång till medarbetare med relevant kompetens



# Skolans samarbete med de lokala företagen



Not: Frågan omformulerades 2025

# Så kan företagsklimatet förbättras

## Företagens högst prioriterade åtgärder

1

Förbättra det lokala vägnätet (35 %)

2

Lägre kommunala avgifter (33 %)

3

Bättre förståelse för företagande hos kommunens beslutsfattare (32 %)

4

Lägre kommunalskatt (30 %)

5

Bättre dialog mellan kommunen och företagen (30 %)



 } 5 JAN - 31 MARS 2026  
Enkätundersökning

  
 28 MAJ 2026

 } Enkät- och ranking-  
resultatet släpps

  
  
  
  
 } Dialoger som pågår  
under hela året



## Enkät + statistik = ranking.

Varje år mäter Svenskt Näringsliv drygt 30 000 företags upplevelser av att driva företag i sina respektive kommuner. Svaren från enkäten ger en bild av hur företagsklimatet uppfattas av företagen. Dessa räknas samman med fem statistikfaktorer till en ranking som gör det möjligt att jämföra Sveriges 290 kommuner.

[www.foretagsklimat.se](http://www.foretagsklimat.se)



# Rankingens olika delar



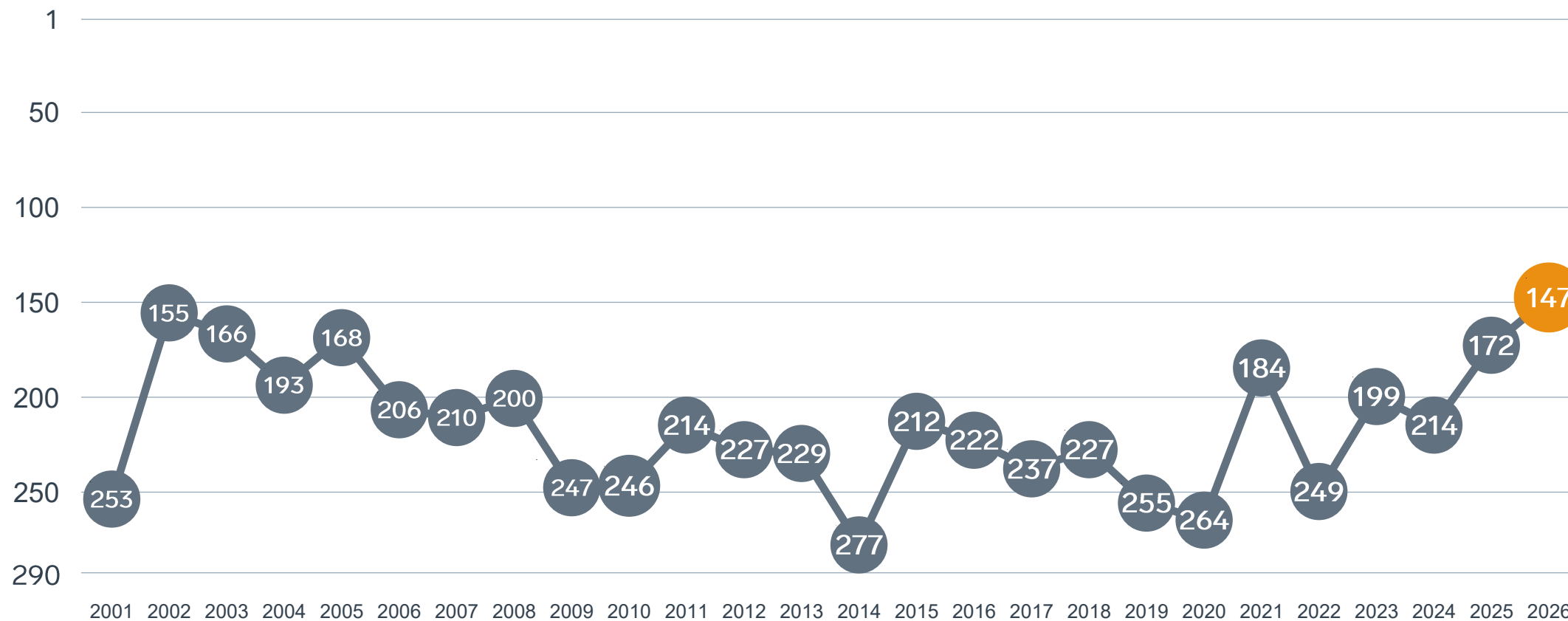
## Enkät svar

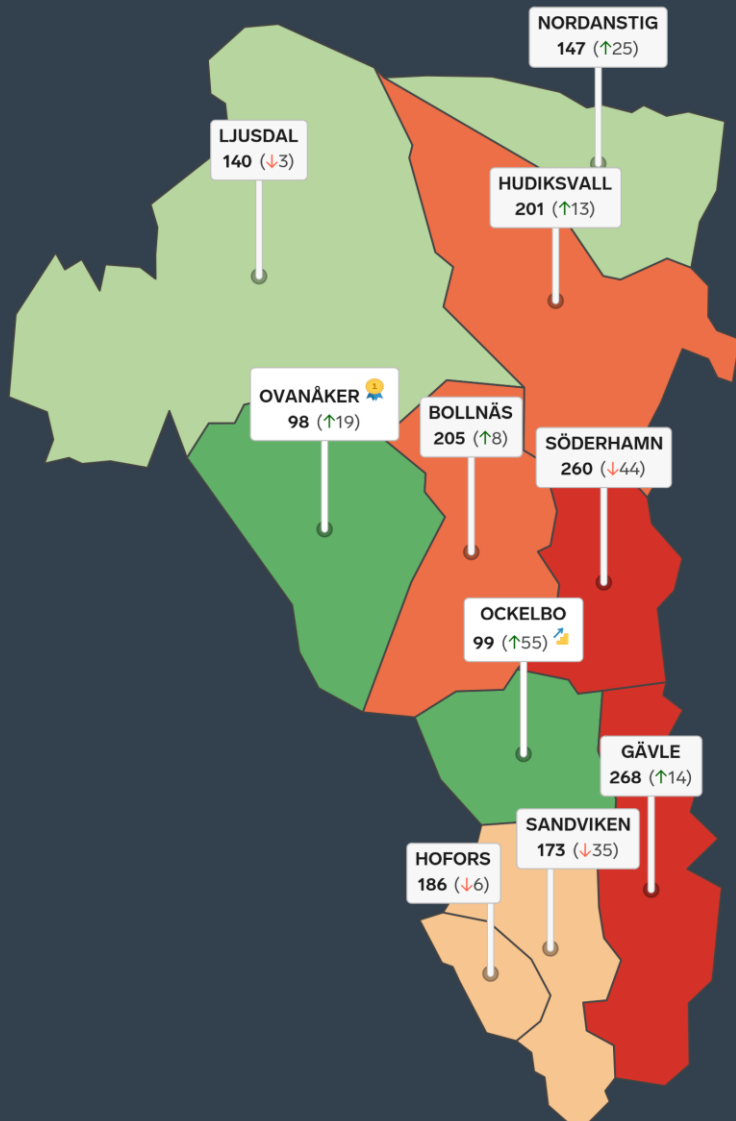

1. Sammanfattande omdöme (1/3)
- 2a. Kommunens service och bemötande (1/9)
- 2b. Tillgång till medarbetare med relevant kompetens (1/18)
- 2c. Kommunala politikernas attityder (1/36)
- 2d. Tjänstepersoners attityder (1/36)
- 2e. Kommunens upphandling (1/54)
- 2f. Konkurrens från kommunens verksamheter (1/54)
- 2g. Negativ påverkan av brottslighet/otrygghet (1/54)
- 2h. Lokala vägnätets framkomlighet och underhåll (1/54)
- 2i. Kommunens information till företagen (1/54)
- 2j. Dialog med kommunens beslutsfattare (1/54)

## Statistikfaktorer (från SCB)

- 3a. Marknadsförsörjning 2025 (1/15)
- 3b. Kommunalskatt 2026 (1/15)
- 3c. Inköp från externa leverantörer 2024 (1/15)
- 3d. Jobb i kommunen 2024 (1/15)
- 3e. Andel företagare 2025 (1/15)

# Rankingutveckling Nordanstigs kommun





# Alla kommuner i Gävleborgs län

- Bästa kommun:** Ovanåker
- Största förbättring:** Ockelbo
- Största förbättring på fem år:** Ljusdal

## Alla kommuner i Gävleborgs län

Kommun	Ranking 2026	Förändring från 2025
Ovanåker	98	↗ 19
Ockelbo	99	↗ 55
Ljusdal	140	↘ 3
Nordanstig	147	↗ 25
Sandviken	173	↘ 35
Hofors	186	↘ 6
Hudiksvall	201	↗ 13
Bollnäs	205	↗ 8
Söderhamn	260	↘ 44
Gävle	268	↗ 14

# Alla kommuner i Gävleborgs län

Kommun	Ranking 2026	Förändring från 2025	Kommungrupp	Ranking i kommungrupp	Bästa kommun i kommungrupp
Ovanåker	98	↗ 19	8	11 (av 35)	Säffle
Ockelbo	99	↗ 55	4	24 (av 63)	Höganäs
Ljusdal	140	↘ 3	8	13 (av 35)	Säffle
Nordanstig	147	↗ 25	7	29 (av 51)	Vårgårda
Sandviken	173	↘ 35	5	12 (av 24)	Munkfors
Hofors	186	↘ 6	7	37 (av 51)	Vårgårda
Hudiksvall	201	↗ 13	6	17 (av 27)	Falkenberg
Bollnäs	205	↗ 8	8	21 (av 35)	Säffle
Söderhamn	260	↘ 44	8	27 (av 35)	Säffle
Gävle	268	↗ 14	3	22 (av 23)	Trollhättan

# Alla enkätfrågor

## Nordanstigs kommun

Enkätfråga	2017	2018	2019	2020	2021	2022	2023	2024	2025	2026	Förändring
<b>Sammanfattande omdöme</b>	<b>233</b>	<b>218</b>	<b>239</b>	<b>256</b>	<b>189</b>	<b>257</b>	<b>192</b>	<b>191</b>	<b>128</b>	<b>141</b>	↘ 13
Påverkan av brottslighet/otrygghet	-	-	-	67	47	154	57	52	67	59	↗ 8
Dialogen med kommunen	-	-	-	271	228	284	259	206	149	85	↗ 64
Kommunens service och bemötande	238	239	272	211	67	192	158	136	195	108	↗ 87
Tjänstepersoner attityder	167	248	237	281	279	242	231	198	146	124	↗ 22
Kommunala politikernas attityder	215	225	276	286	270	261	210	212	190	127	↗ 63
Information till företagen	-	-	-	265	181	267	252	223	143	136	↗ 7
Konkurrens från kommunens verksamheter	135	130	209	148	186	119	99	254	94	149	↘ 55
Upphandling	-	-	-	247	186	226	202	266	253	152	↗ 101
Lokala vägnätets framkomlighet och underhåll*	-	-	-	-	-	-	-	-	266	157	↗ 109
Tillgång till relevant kompetens	279	157	268	230	195	187	147	240	177	189	↘ 12

# Alla statistikfaktorer

## Nordanstigs kommun

Faktor	2017	2018	2019	2020	2021	2022	2023	2024	2025	2026	Förändring
Andel företagare*	-	-	-	-	-	-	-	-	65	66	↘ 1
Inköp från externa leverantörer	113	102	85	85	67	48	65	124	152	155	↘ 3
Kommunalskatt	249	248	246	229	227	228	229	220	205	206	↘ 1
Marknadsförsörjning	210	216	214	218	197	198	216	222	227	208	↗ 19
Jobb i kommunen	-	-	-	221	207	216	219	239	239	235	↗ 4

\* Ny rankinggrundande variabel 2025, ersätter Företagsamhet.

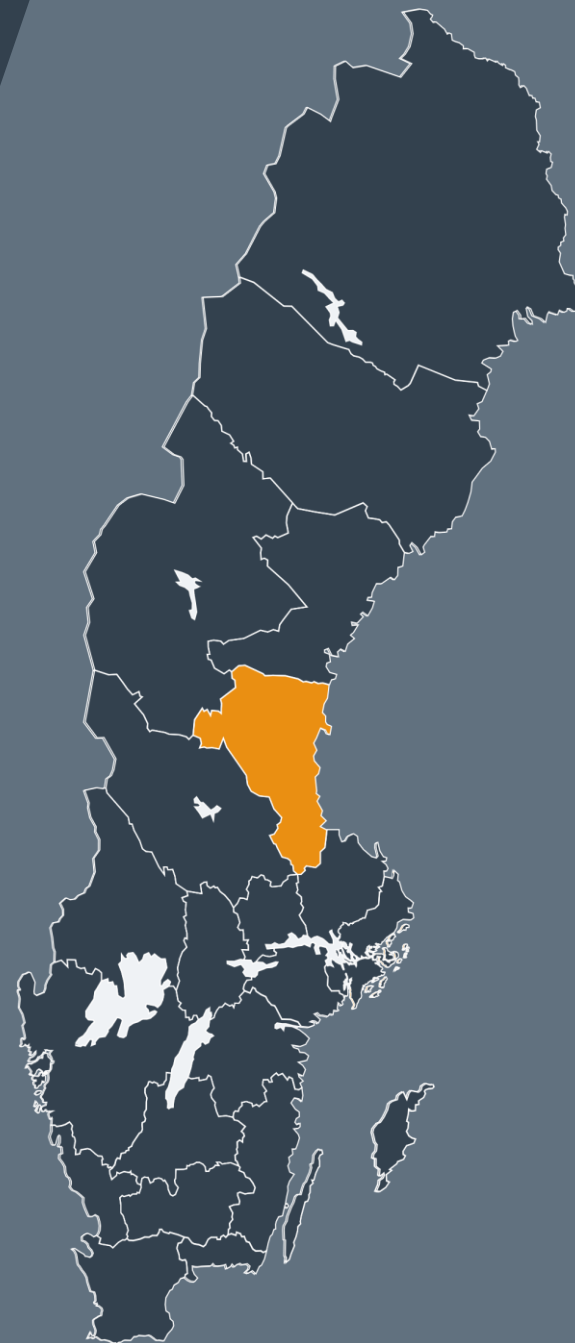


Lokalt  
företagsklimat

## Svenskt Näringsliv Gävleborgs län

Regionchef: Dan Nygren  
dan.nygren@svensktnaringsliv.se

LÄS MER PÅ [FORETAGSKLIMAT.SE](https://foretagsklimat.se)



SVENSKT NÄRINGSLIV

# Alla enkätfrågor

## Företagare i Nordanstigs kommun

Enkätfråga	Företagare i kommunen	Företagare i länet	Företagare i Sverige
Sammanfattande omdöme	3,6	3,3	3,5
Påverkan av brottslighet/otrygghet*	4,5	3,9	4,0
Konkurrens från kommunens verksamheter*	3,7	3,5	3,7
Kommunpolitikernas attityder	3,5	3,2	3,5
Kommunens service och bemötande	3,5	3,2	3,4
Dialog med kommunen i viktiga frågor för företagen**	3,5	3,1	3,2
Tjänstepersoners attityder	3,5	3,2	3,3
Det lokala vägnätets framkomlighet och underhåll	3,3	3,2	3,4
Infrastrukturen till och från kommunen	3,3	3,5	3,5
Kommunens information i frågor som berör företaget**	3,2	3,0	3,1
Tillgång till relevant kompetens	2,8	2,8	3,0
Upphandling	2,8	2,6	2,8
Skolans samarbete med de lokala företagen**	2,7	3,3	3,3

Företagarnas betyg sätts på skalan: 1 = Dåligt 2 = Inte helt godtagbart 3 = Godtagbart 4 = Bra 5 = Mycket bra 6 = Utmärkt

\*Skala: 1 = I mycket hög utsträckning 2 = I ganska hög utsträckning 3 = I varken hög eller låg utsträckning 4 = I ganska liten utsträckning 5 = I mycket liten utsträckning 6 = Inte alls

\*\* Innan 2025 var svarsalternativen "Skolans kontakt med det lokala näringslivet", "Dialog mellan företag och kommunens beslutsfattare" respektive "Kommunens information till företagen"

# Alla enkätfrågor

## Företagare i Nordanstigs kommun

Enkätfråga	2017	2018	2019	2020	2021	2022	2023	2024	2025	2026
Sammanfattande omdöme	3,0	3,1	3,0	3,0	3,3	3,0	3,3	3,3	3,5	3,6
Påverkan av brottslighet/otrygghet*	-	-	-	4,0	4,2	3,8	4,3	4,4	4,3	4,5
Konkurrens från kommunens verksamheter*	3,9	4,0	3,8	3,7	3,7	3,7	3,8	3,3	3,9	3,7
Kommunpolitikernas attityder	3,1	3,0	2,7	2,4	2,6	2,8	3,1	3,1	3,2	3,5
Kommunens service och bemötande	2,7	2,7	2,6	3,0	3,5	3,1	3,2	3,4	3,1	3,5
Dialog med kommunen i viktiga frågor för företagen**	2,6	2,5	2,6	2,4	2,7	2,3	2,6	2,8	3,2	3,5
Tjänstepersoners attityder	3,2	2,9	2,9	2,4	2,5	2,8	2,9	3,1	3,3	3,5
Det lokala vägnätets framkomlighet och underhåll	-	-	-	-	-	-	-	-	2,8	3,3
Infrastrukturen till och från kommunen	-	-	-	-	-	-	-	-	3,2	3,3
Kommunens information i frågor som berör företaget**	2,8	2,7	2,8	2,5	2,9	2,5	2,6	2,8	3,1	3,2
Tillgång till relevant kompetens	2,4	2,7	2,3	2,5	2,8	2,7	2,8	2,6	2,8	2,8
Upphandling	2,3	2,3	2,3	2,3	2,6	2,5	2,6	2,3	2,4	2,8
Skolans samarbete med de lokala företagen**	3,8	3,6	3,6	2,6	2,6	2,4	2,6	2,3	3,0	2,7

Företagarnas betyg sätts på skalan: 1 = Dåligt 2 = Inte helt godtagbart 3 = Godtagbart 4 = Bra 5 = Mycket bra 6 = Utmärkt

\*Skala: 1 = I mycket hög utsträckning 2 = I ganska hög utsträckning 3 = I varken hög eller låg utsträckning 4 = I ganska liten utsträckning 5 = I mycket liten utsträckning 6 = Inte alls

\*\* Innan 2025 var svarsalternativen "Skolans kontakt med det lokala näringslivet", "Dialog mellan företag och kommunens beslutsfattare" respektive "Kommunens information till företagen"

# Statistik

## Nordanstigs kommun

Variabel	Nordanstigs kommun	Sverigesnitt
Folkmängd 2025 (förändring treårsbasis %)*	9 284 (-2,14 %)	36 620* (0,8 %)
Flyttnetto 2025 (län, övriga Sverige, utlandet)	-17 / 63 / 24	- / - / -
Andel högskoleutbildade 2025 (%)	26	41
Arbetslöshet 2025 (%)	6,4	6,9
Antal företag	1803	4666
Antal företag med minst en anställd	296	1152
Antal anställda i privata företag	1963	12853
Ung Företagsamhet 2025/2026 (%)	0	37
Marknadsförsörjning 2025 (%)	45	56
Entreprenader 2025 (%)	7,7	15,1
Kommunalskatt 2026	34,0	32,4
LFK-ranking 2026	147 (25)	- (-)
Bästa placering i LFK-rankingen	147	-

\* Median för Sverige 16 237