



Lokalt  
företagsklimat



# Företagsklimatet i Norbergs kommun 2026

# Om undersökningen i Norbergs kommun

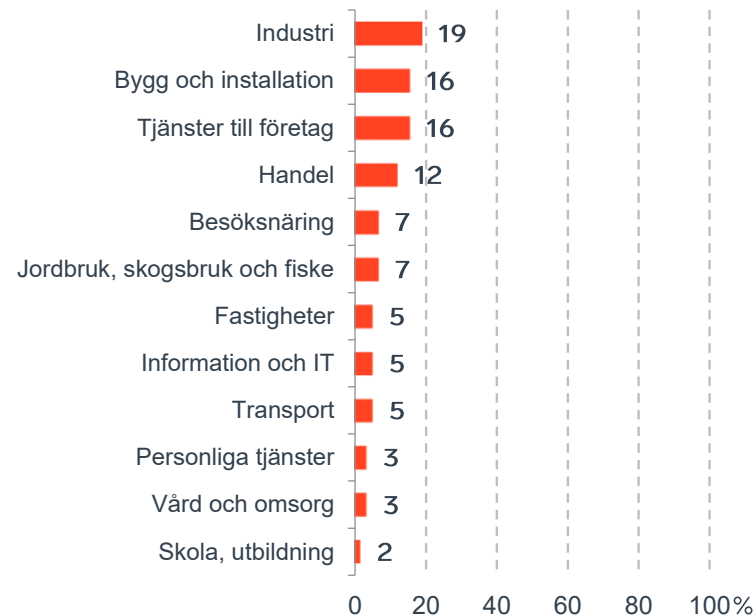


Antal enkäter: 200  
 Antal svarande företag: 58  
 Svarsfrekvens: 30 %

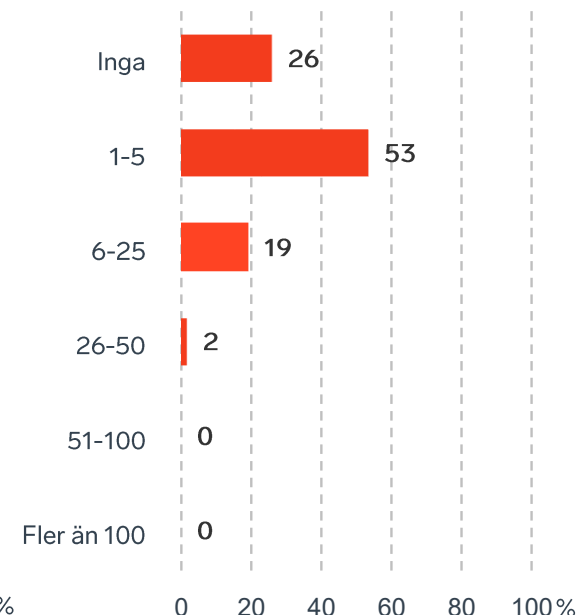


Andel medlemsföretag bland svarande: 19 %

Branschtillhörighet hos svarande företag



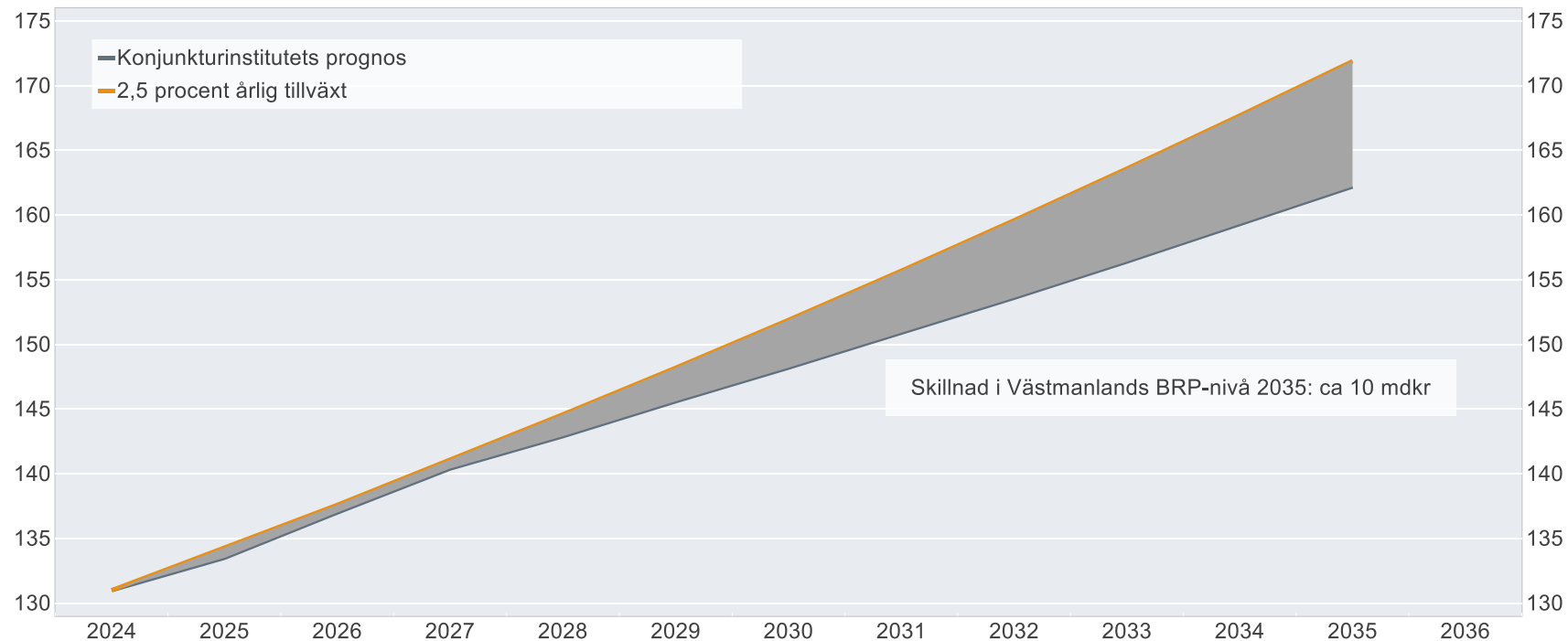
Antal anställda bland svarande företag



# Ökat välstånd i Västmanlands län om tillväxten är 2,5%

## BRP-utvecklingen vid 2,5 procents årlig tillväxt jämfört med Konjunkturinstitutets prognos

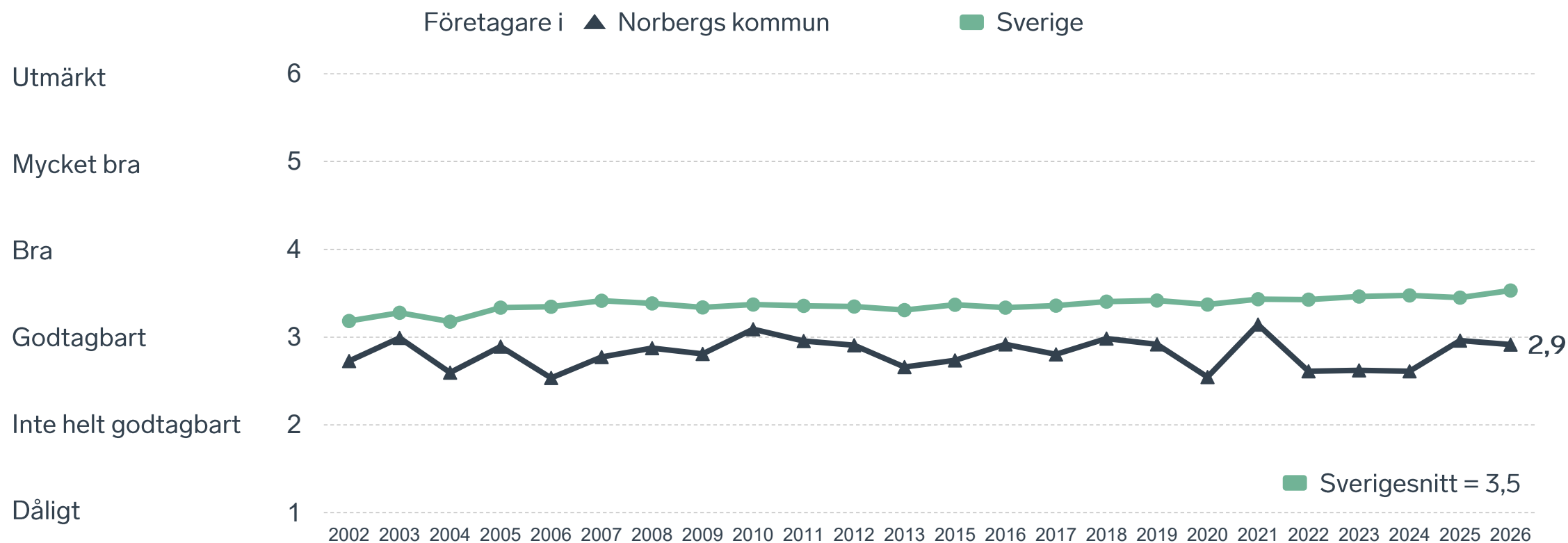
Miljarder svenska kronor i 2024 års prisnivå



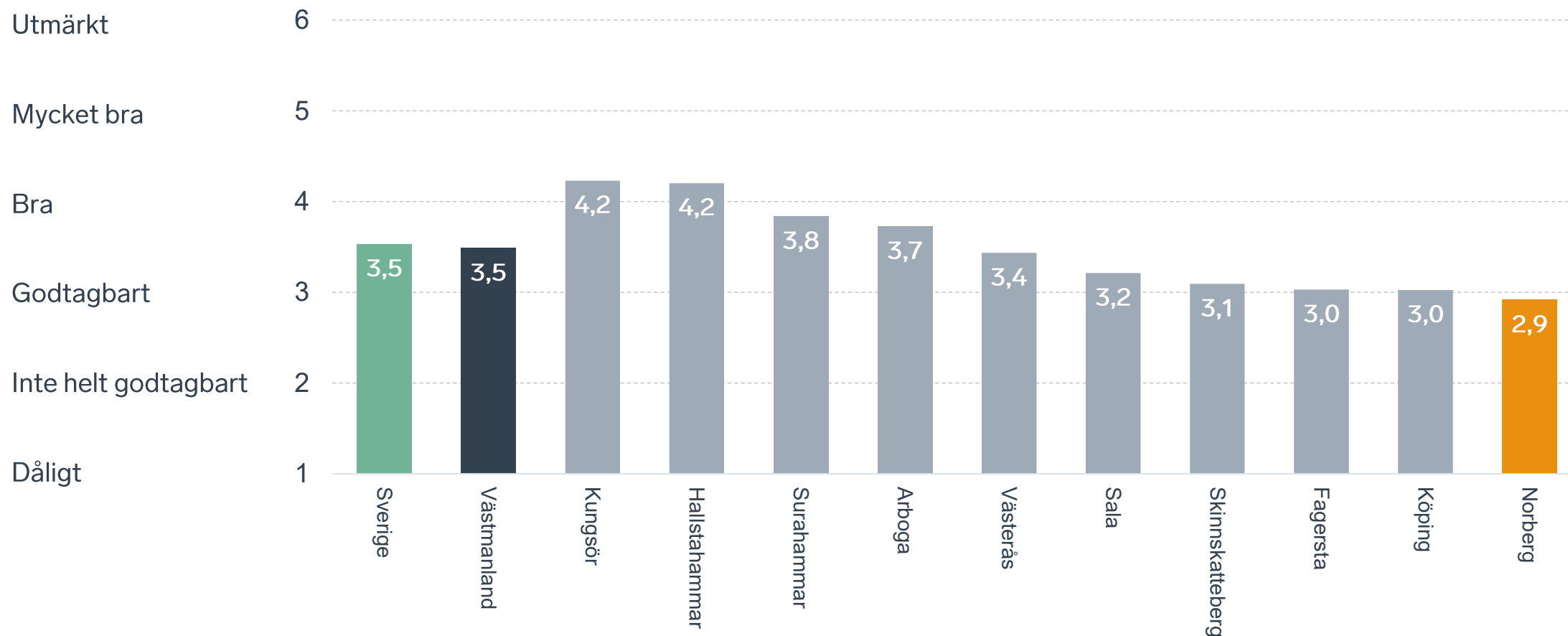
Skillnad i Västmanlands BRP-nivå 2035: ca 10 mdkr

Anm.: Konjunkturinstitutets prognos från i mars 2025.  
Källor: Svenskt Näringsliv, Konjunkturinstitutet och SCB.

# Sammanfattande omdöme på företagsklimatet i kommunen

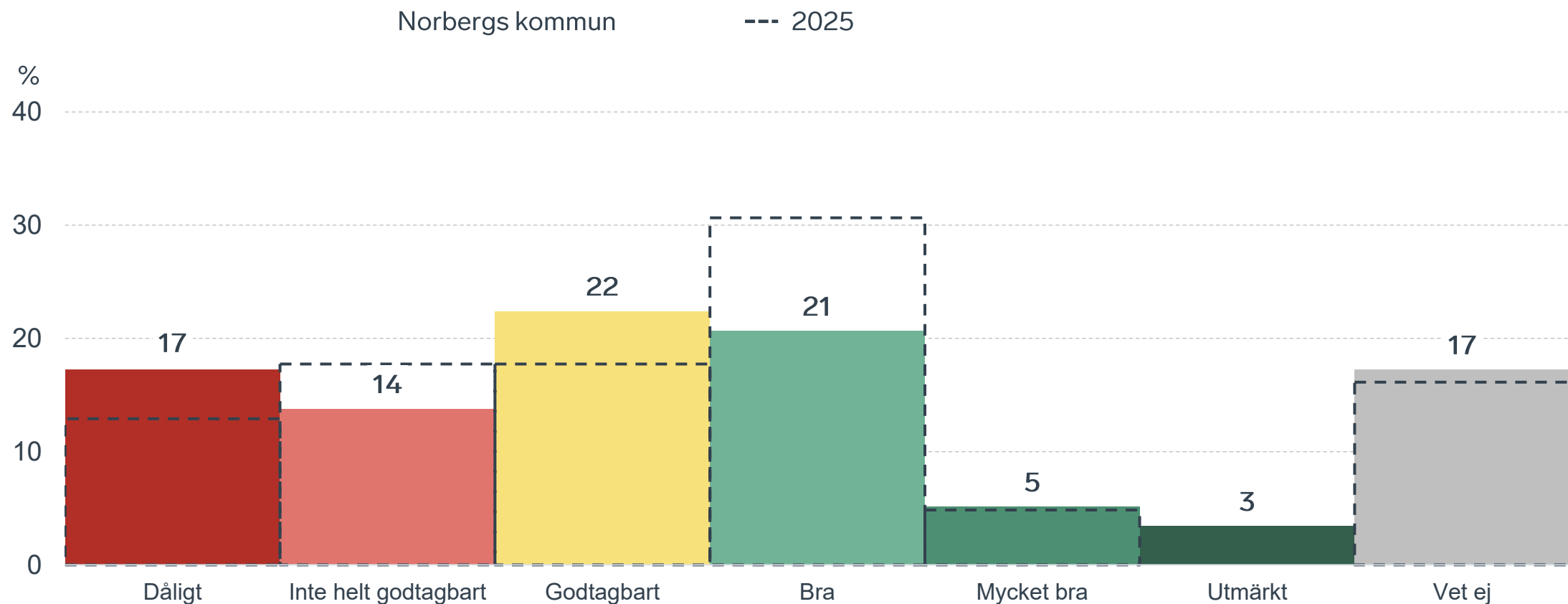


# Sammanfattande omdöme på företagsklimatet i kommunen Västmanland



# Sammanfattande omdöme på företagsklimatet i kommunen

## Fördelat på olika svarsalternativ, 2026 samt 2025

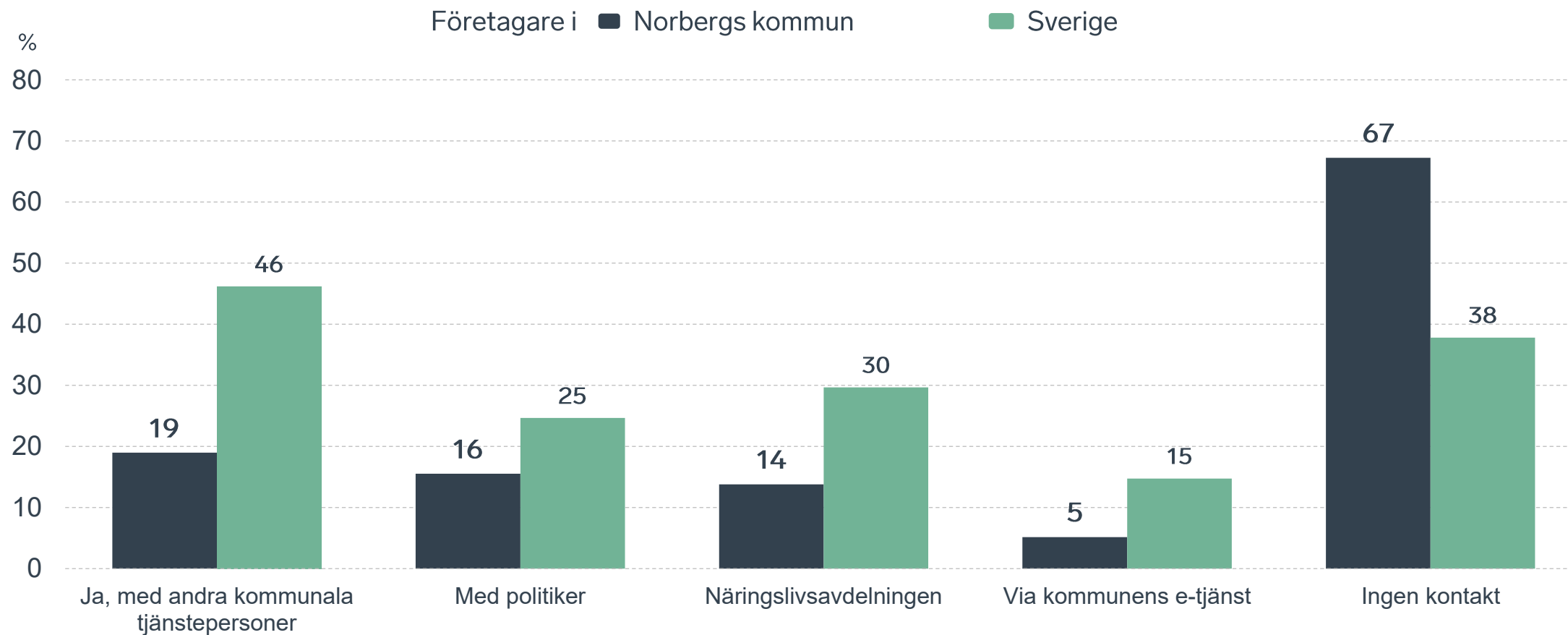


33 %

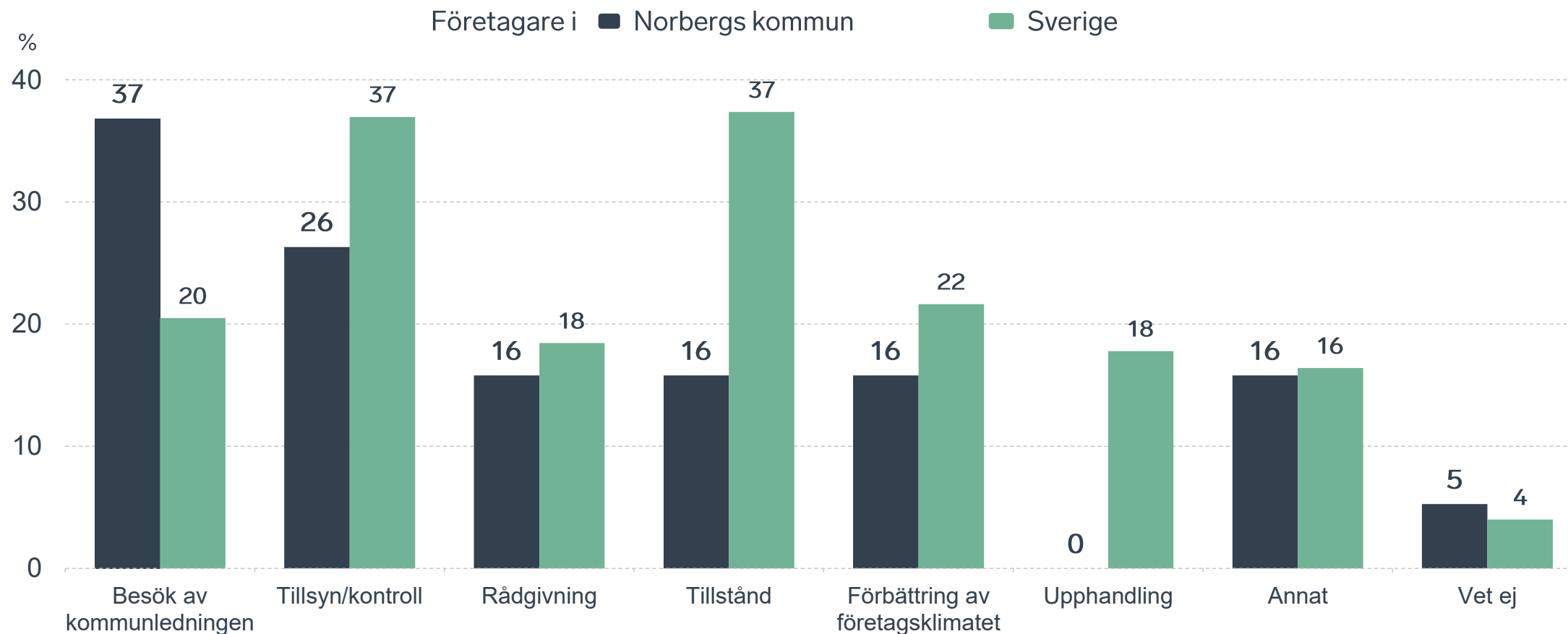
av företagen har haft **kontakt med kommunen** det senaste året.



# Kontakter med kommunen senaste året

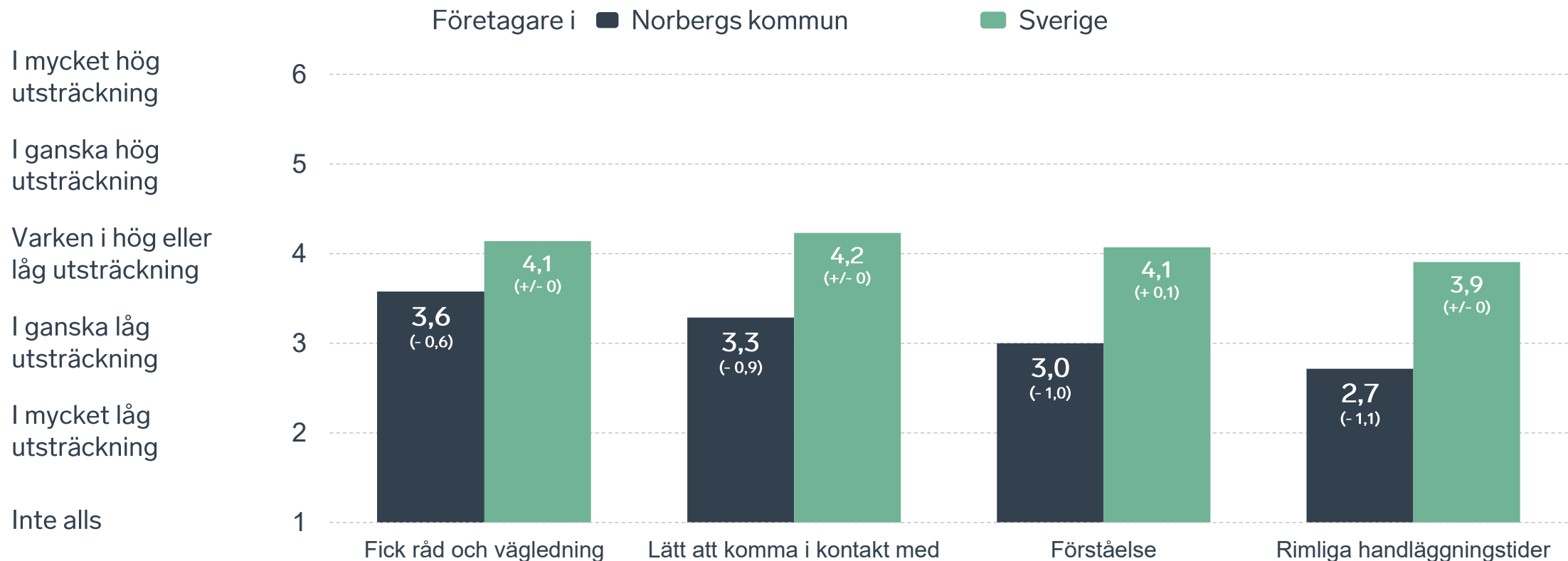


# Det här gällde kontakten med kommunen



Bas: Företag som uppger att de haft kontakt med kommunen.

# Så fungerar kontakten om tillstånd, tillsyn och kontroll



Bas: Företag som uppger att de haft kontakt med kommunen angående tillståndsgivning, tillsyn eller kontroll det senaste året

# Alla enkätfrågor för Norbergs kommun

Enkätfråga	Företagens betyg 2026	Jämfört med företagens betyg 2025	Jämfört med 5 år	Jämfört med Sverige
Sammanfattande omdöme	2,9	- 0,1	- 0,2	- 0,6
Påverkan av brottslighet/otrygghet*	3,9	+/- 0	+ 0,2	- 0,1
Konkurrens från kommunens verksamheter*	3,6	- 0,2	- 0,4	- 0,1
Det lokala vägnätets framkomlighet och underhåll	3,3	+/- 0	-	- 0,1
Infrastrukturen till och från kommunen	3,2	+/- 0	-	- 0,3
Kommunpolitikernas attityder	3,0	+/- 0	+ 0,1	- 0,5
Tjänstepersoners attityder	3,0	+/- 0	- 0,1	- 0,3
Dialog med kommunen i viktiga frågor för företagen**	2,7	+ 0,1	+ 0,1	- 0,5
Kommunens service och bemötande	2,6	- 0,2	+ 0,2	- 0,8
Skolans samarbete med de lokala företagen**	2,5	+/- 0	+ 0,1	- 0,8
Kommunens information i frågor som berör företaget**	2,4	+/- 0	+ 0,1	- 0,7
Upphandling	2,2	- 0,2	- 0,1	- 0,6
Tillgång till relevant kompetens	2,1	- 0,2	- 0,2	- 0,9

Företagarnas betyg sätts på skalan: 1 = Dåligt 2 = Inte helt godtagbart 3 = Godtagbart 4 = Bra 5 = Mycket bra 6 = Utmärkt

\*Skala: 1 = I mycket hög utsträckning 2 = I ganska hög utsträckning 3 = I varken hög eller låg utsträckning 4 = I ganska liten utsträckning 5 = I mycket liten utsträckning 6 = Inte alls

\*\* Innan 2025 var svarsalternativen "Skolans kontakt med det lokala näringslivet", "Dialog mellan företag och kommunens beslutsfattare" respektive "Kommunens information till företagen"

# Alla enkätfrågor för Norbergs kommun

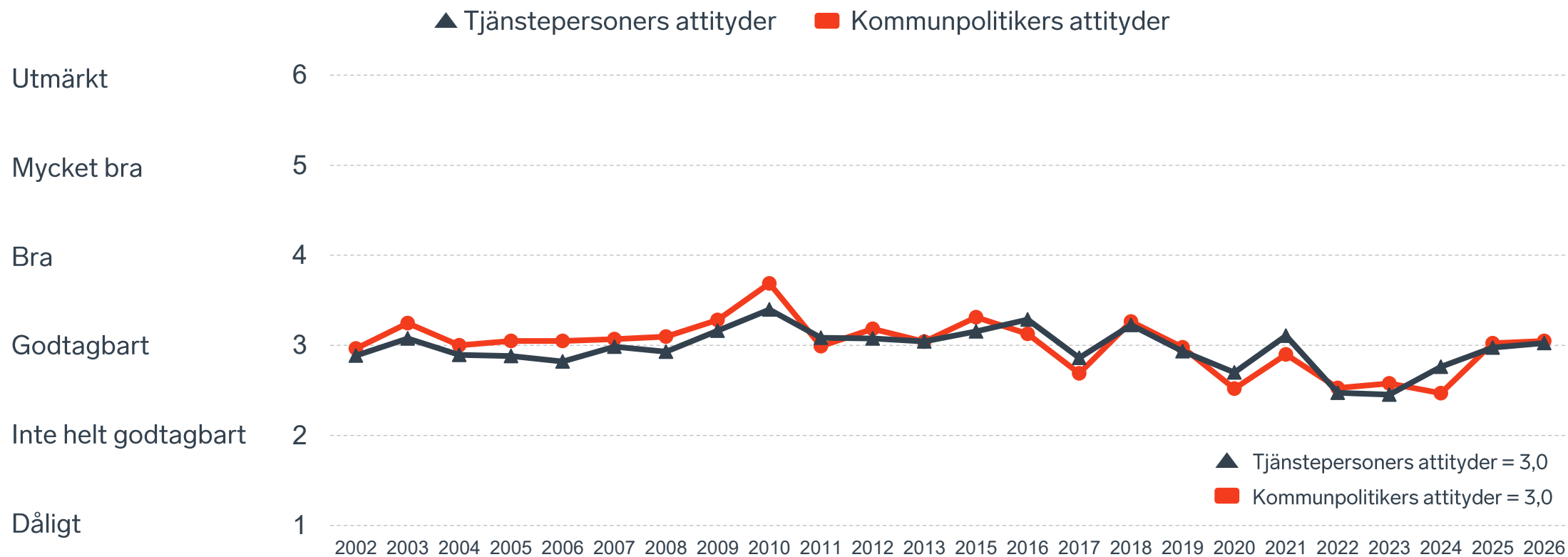
Enkätfråga	Företagens betyg 2026	Jämfört med företagens betyg 2025	Rankingplacering 2026	Förändring ranking från 2025
Total Rank	-	-	290	- 5
Sammanfattande omdöme	2,9	- 0,1	275	- 9
Påverkan av brottslighet/otrygghet*	3,9	+/- 0	197	- 42
Konkurrens från kommunens verksamheter*	3,6	- 0,2	190	- 82
Det lokala vägnätets framkomlighet och underhåll	3,3	+/- 0	181	- 51
Infrastrukturen till och från kommunen	3,2	+/- 0	-	-
Kommunpolitikernas attityder	3,0	+/- 0	237	- 10
Tjänstepersoners attityder	3,0	+/- 0	235	- 7
Dialog med kommunen i viktiga frågor för företagen**	2,7	+ 0,1	270	+ 7
Kommunens service och bemötande	2,6	- 0,2	287	- 14
Skolans samarbete med de lokala företagen**	2,5	+/- 0	-	-
Kommunens information i frågor som berör företaget**	2,4	+/- 0	286	- 4
Upphandling	2,2	- 0,2	280	- 29
Tillgång till relevant kompetens	2,1	- 0,2	287	- 6

Företagarnas betyg sätts på skalan: 1 = Dåligt 2 = Inte helt godtagbart 3 = Godtagbart 4 = Bra 5 = Mycket bra 6 = Utmärkt

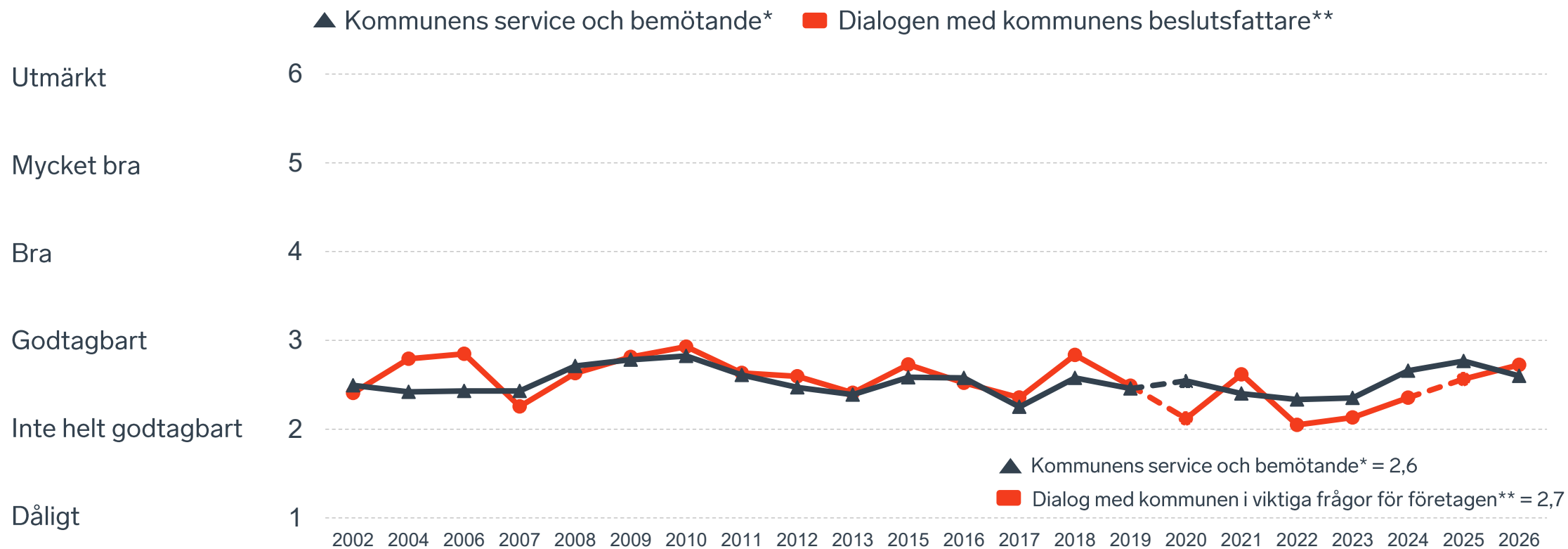
\*Skala: 1 = I mycket hög utsträckning 2 = I ganska hög utsträckning 3 = I varken hög eller låg utsträckning 4 = I ganska liten utsträckning 5 = I mycket liten utsträckning 6 = Inte alls

\*\* Innan 2025 var svarsalternativen "Skolans kontakt med det lokala näringslivet", "Dialog mellan företag och kommunens beslutsfattare" respektive "Kommunens information till företagen"

# Kommunens attityder till företagande



# Kommunens service och dialog



\*Frågan omformulerades 2020

\*\* Frågan omformulerades 2020 och 2025

19 %

av företagen upplever att  
**brottslighet och otrygghet**  
påverkar dem negativt.

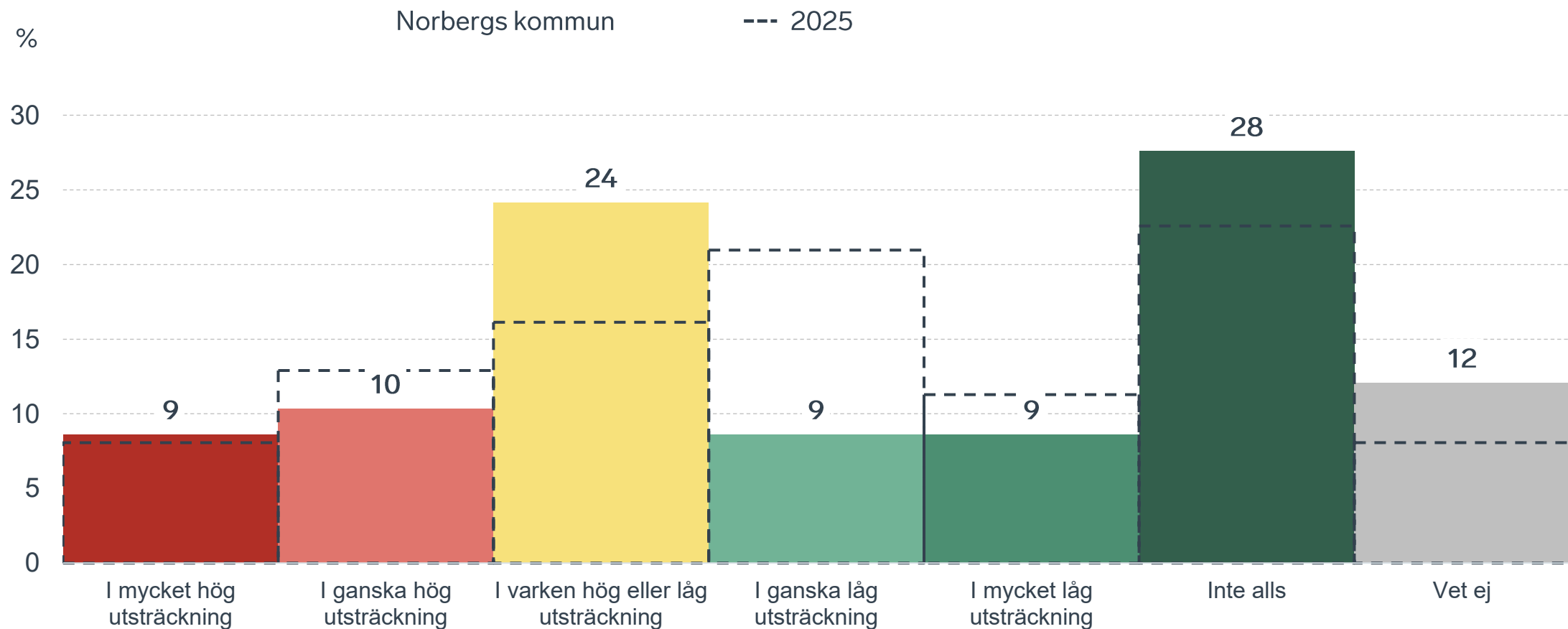
POLIS AVSPÄRRAT  
POLICE - DO NOT CROSS

POLIS AVSPÄRRAT  
POLICE - DO NOT CROSS

POLIS AVSPÄRRAT  
POLICE - DO NOT CROSS

# Påverkan av brottslighet/otrygghet

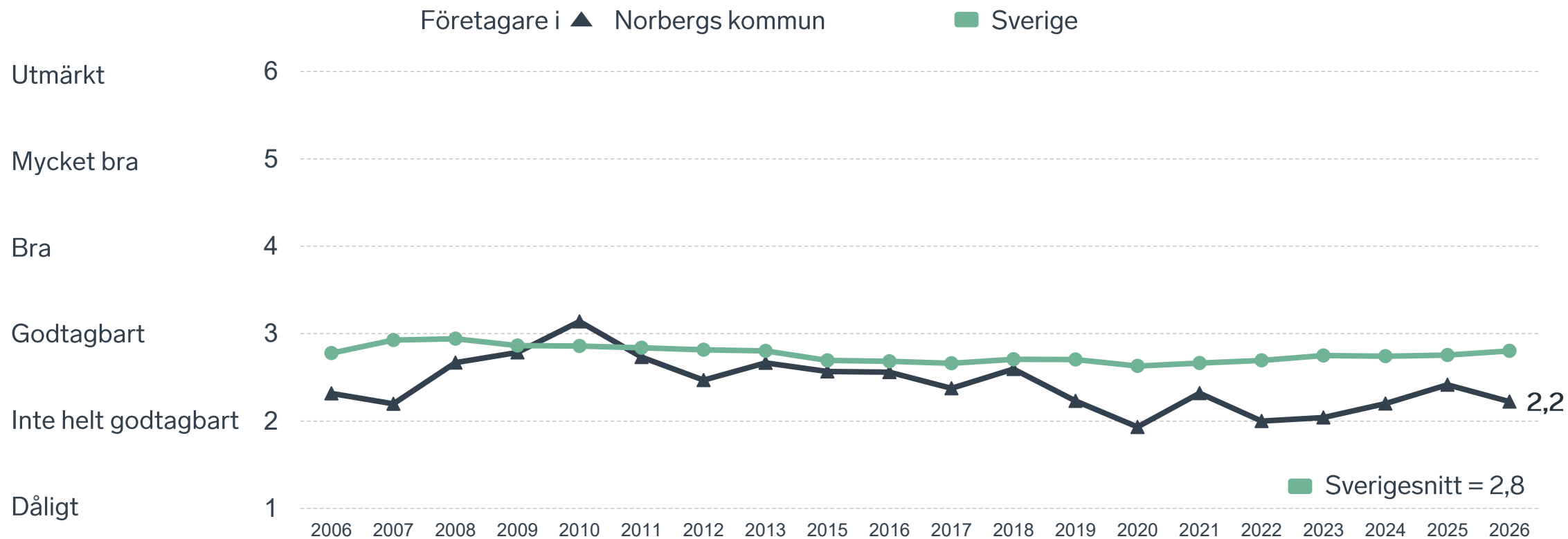
## Fördelat på olika svarsalternativ, 2026 samt 2025



30 %

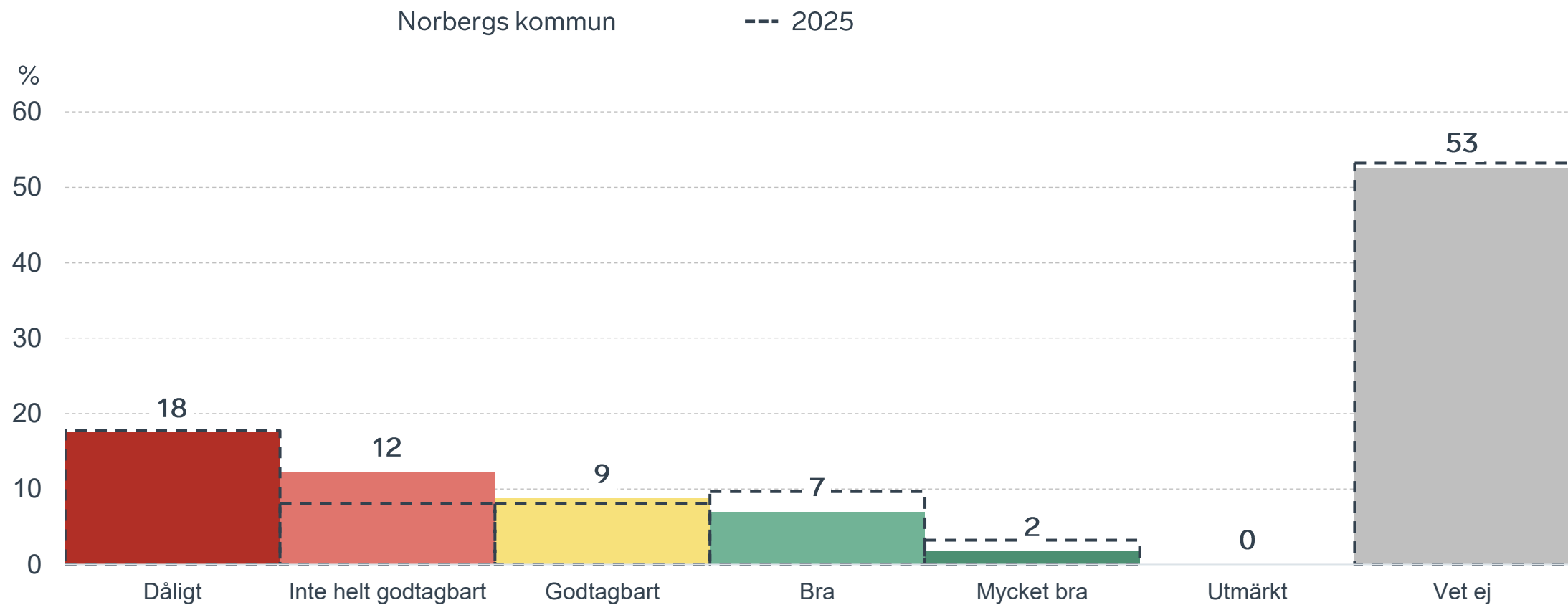
av företagen  
upplever att  
**kommunens  
upphandling**  
är bristfällig.

# Kommunens upphandling



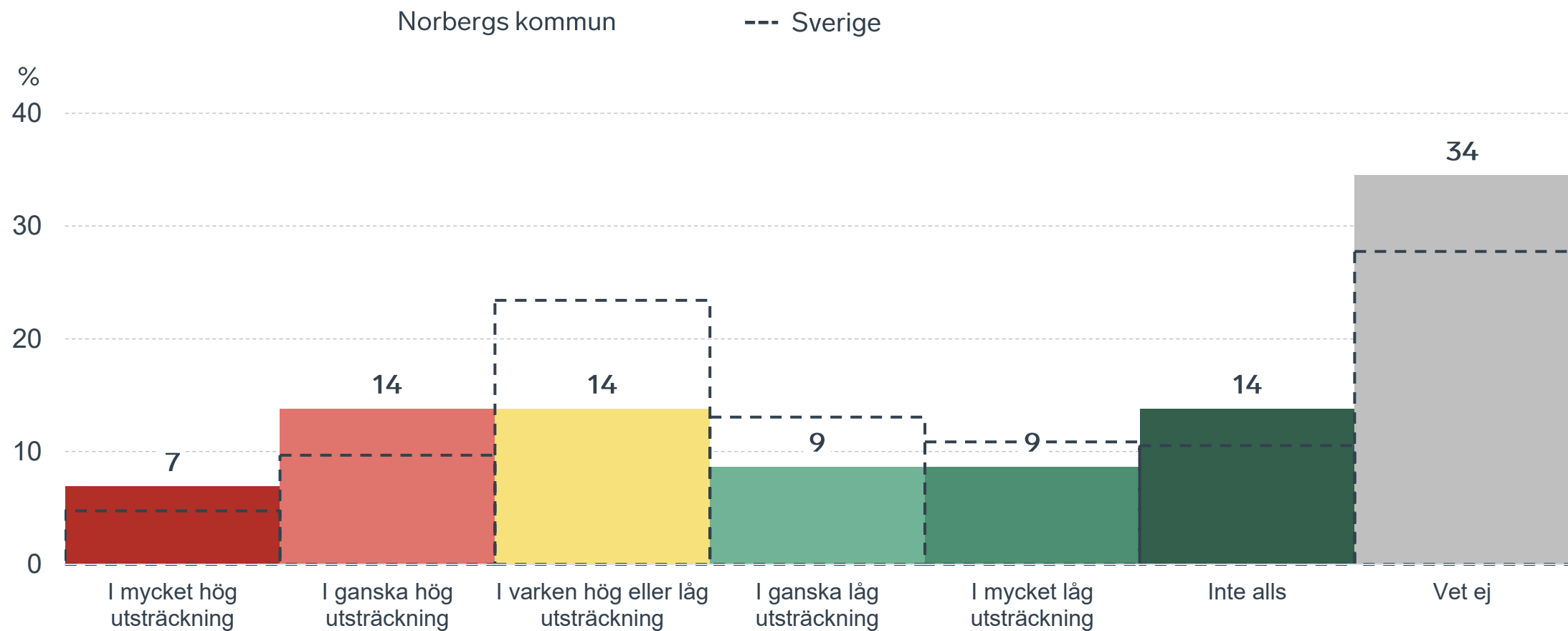
# Kommunens upphandling

## Fördelat på olika svarsalternativ, 2026 samt 2025



# Konkurrens från kommunens verksamheter

## Kommunen jämfört med Sverigesnittet

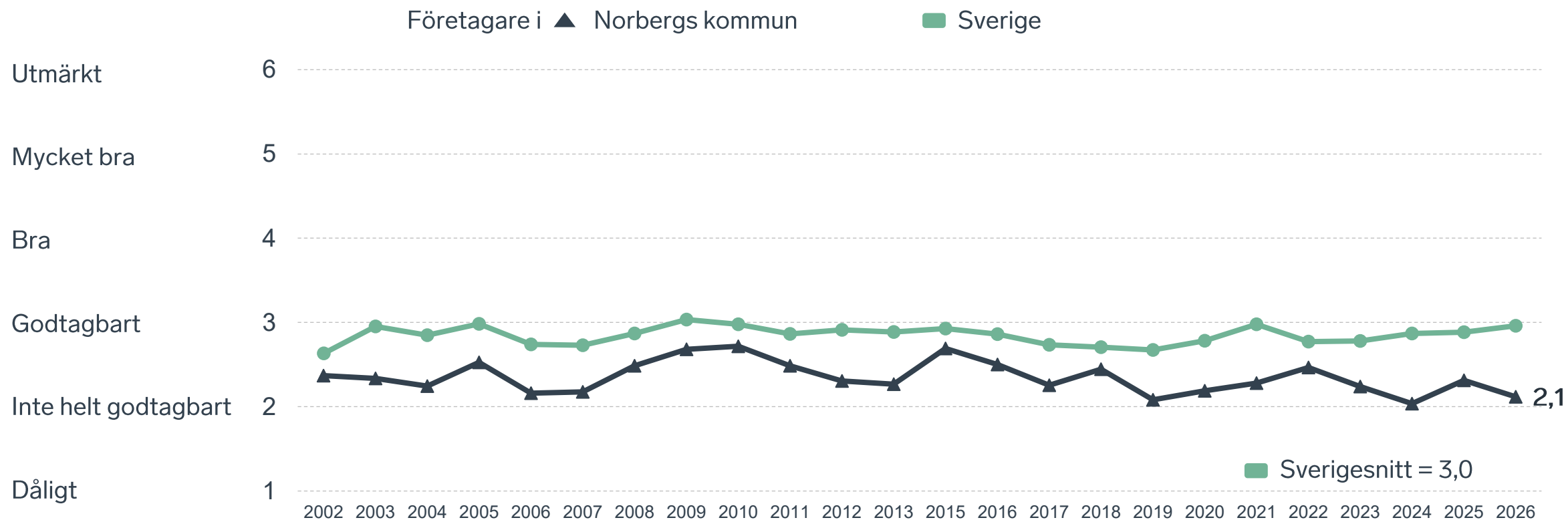




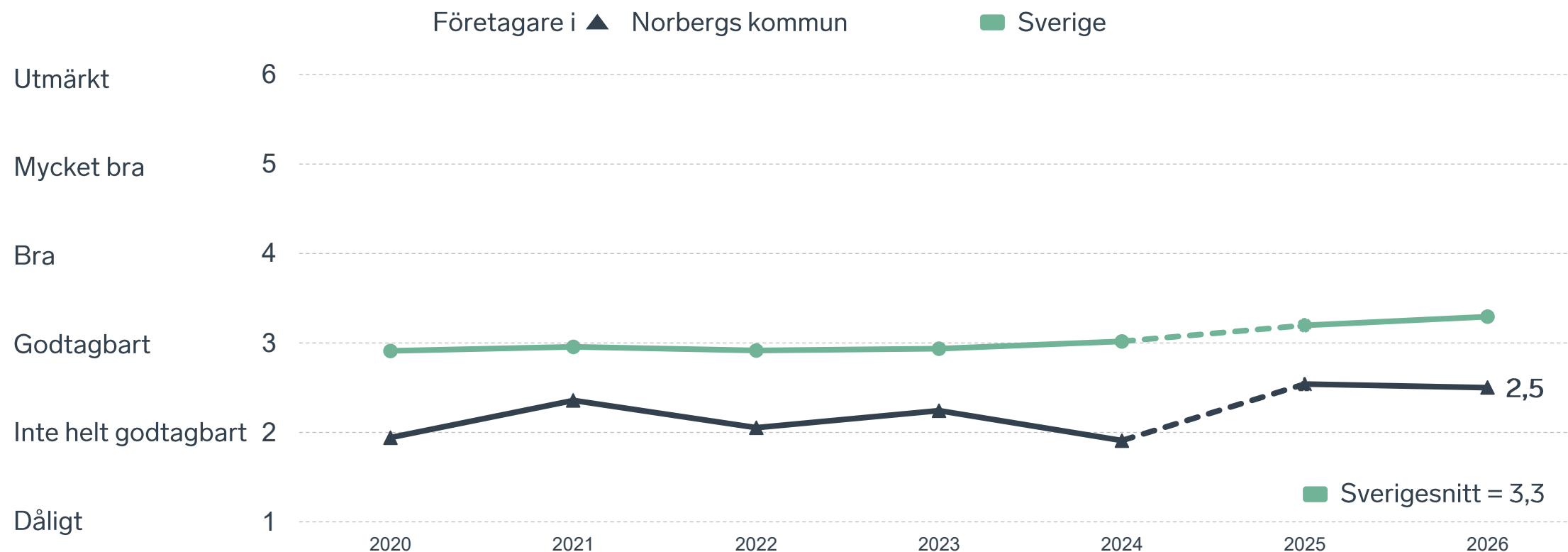
45 %

av företagen upplever att **kompetensförsörjningen** fungerar dåligt eller inte helt godtagbart.

# Tillgång till medarbetare med relevant kompetens



# Skolans samarbete med de lokala företagen



Not: Frågan omformulerades 2025

# Så kan företagsklimatet förbättras

## Företagens högst prioriterade åtgärder

1

Lägre kommunalskatt (48 %)

2

Lägre kommunala avgifter (34 %)

3

Minskad brottslighet och ökad trygghet (31 %)

4

Bättre dialog mellan kommunen och företagen (29 %)

5

Mer samarbete mellan skolan och de lokala företagen (28 %)



 } 5 JAN - 31 MARS 2026  
Enkätundersökning

  
 28 MAJ 2026

 } Enkät- och ranking-  
resultatet släpps

  
  
  
  
 } Dialoger som pågår  
under hela året



## Enkät + statistik = ranking.

Varje år mäter Svenskt Näringsliv drygt 30 000 företags upplevelser av att driva företag i sina respektive kommuner. Svaren från enkäten ger en bild av hur företagsklimatet uppfattas av företagen. Dessa räknas samman med fem statistikfaktorer till en ranking som gör det möjligt att jämföra Sveriges 290 kommuner.

[www.foretagsklimat.se](http://www.foretagsklimat.se)



# Rankingens olika delar



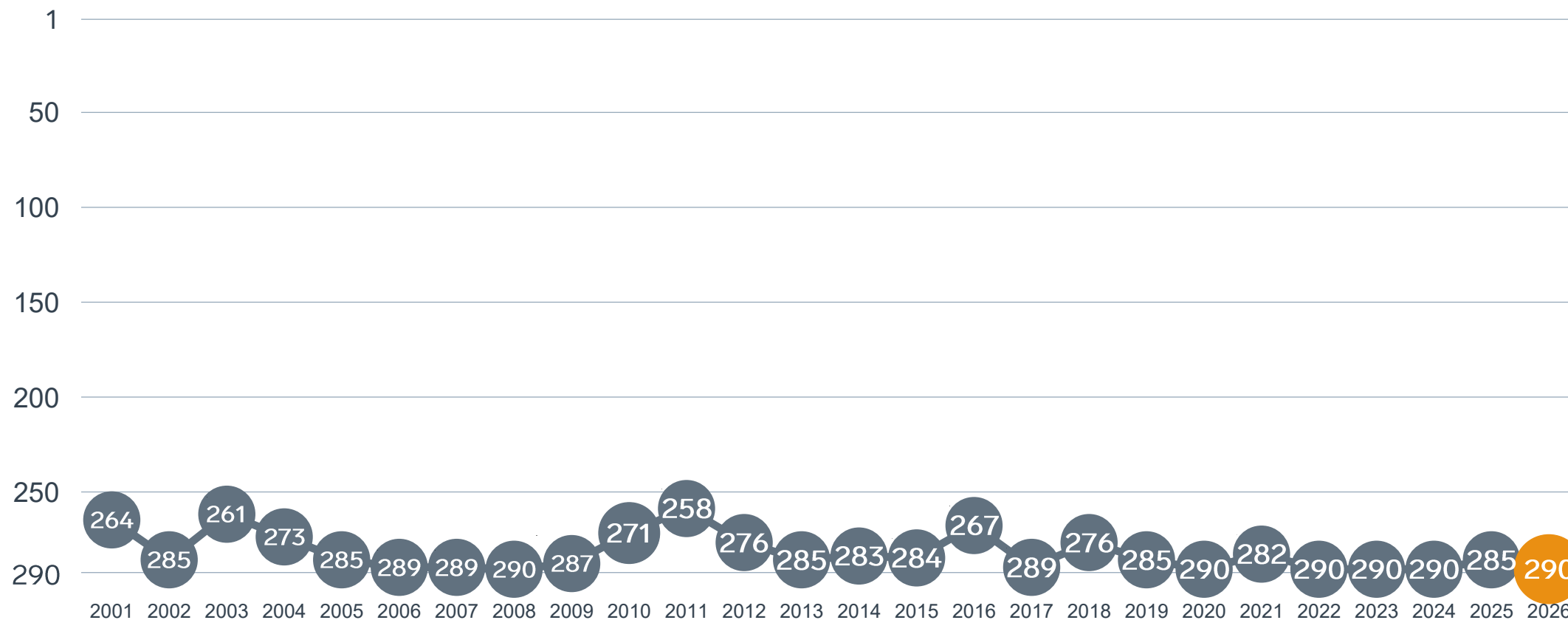
## Enkät svar

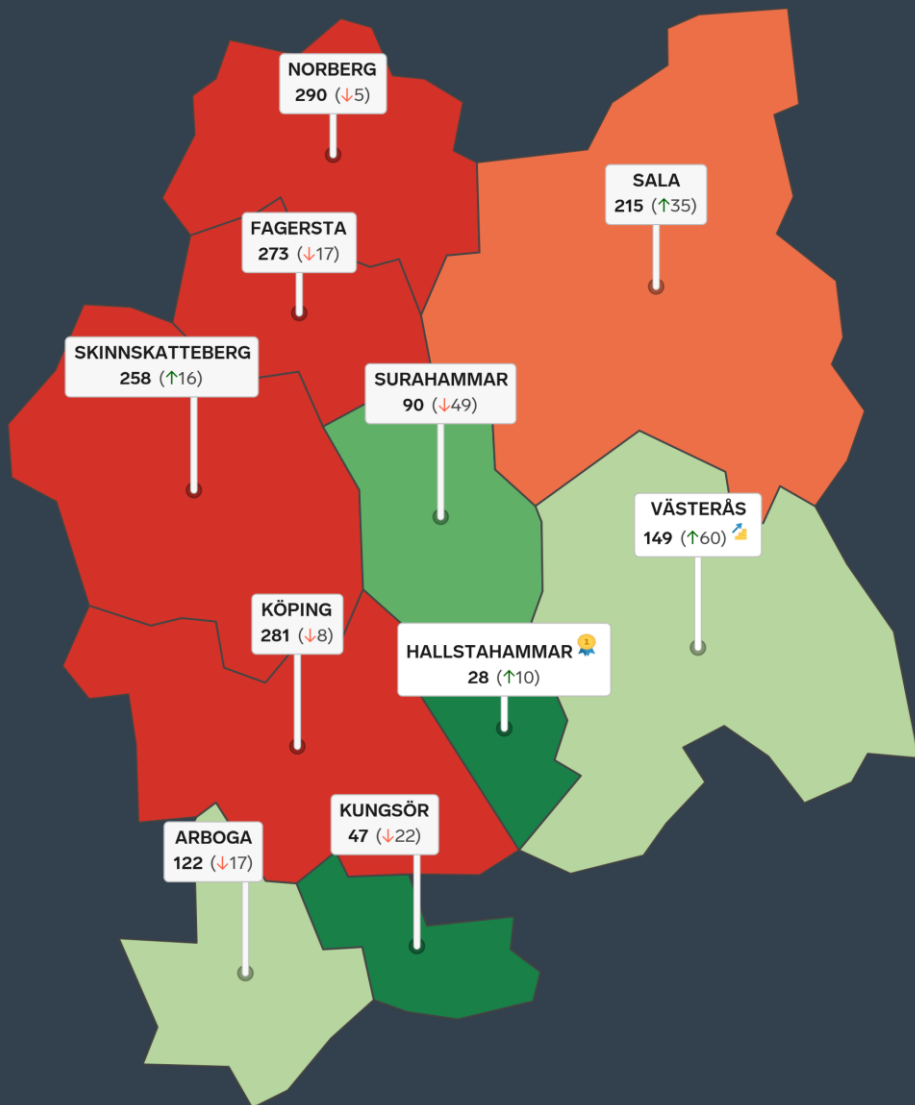
1. Sammanfattande omdöme (1/3)
- 2a. Kommunens service och bemötande (1/9)
- 2b. Tillgång till medarbetare med relevant kompetens (1/18)
- 2c. Kommunala politikernas attityder (1/36)
- 2d. Tjänstepersoners attityder (1/36)
- 2e. Kommunens upphandling (1/54)
- 2f. Konkurrens från kommunens verksamheter (1/54)
- 2g. Negativ påverkan av brottslighet/otrygghet (1/54)
- 2h. Lokala vägnätets framkomlighet och underhåll (1/54)
- 2i. Kommunens information till företagen (1/54)
- 2j. Dialog med kommunens beslutsfattare (1/54)

## Statistikfaktorer (från SCB)

- 3a. Marknadsförsörjning 2025 (1/15)
- 3b. Kommunalskatt 2026 (1/15)
- 3c. Inköp från externa leverantörer 2024 (1/15)
- 3d. Jobb i kommunen 2024 (1/15)
- 3e. Andel företagare 2025 (1/15)

# Rankingutveckling Norbergs kommun





# Alla kommuner i Västmanlands län

- Bästa kommun:** Hallstahammar
- Största förbättring:** Västerås
- Största förbättring på fem år:** Surahammar

## Alla kommuner i Västmanlands län

Kommun	Ranking 2026	Förändring från 2025
Hallstahammar	28	↗ 10
Kungsör	47	↘ 22
Surahammar	90	↘ 49
Arboga	122	↘ 17
Västerås	149	↗ 60
Sala	215	↗ 35
Skinnskatteberg	258	↗ 16
Fagersta	273	↘ 17
Köping	281	↘ 8
Norberg	290	↘ 5

## Alla kommuner i Västmanlands län

Kommun	Ranking 2026	Förändring från 2025	Kommungrupp	Ranking i kommungrupp	Bästa kommun i kommungrupp
Hallstahammar	28	↗ 10	4	7 (av 63)	Höganäs
Kungsör	47	↘ 22	7	10 (av 51)	Vårgårda
Surahammar	90	↘ 49	4	19 (av 63)	Höganäs
Arboga	122	↘ 17	7	23 (av 51)	Vårgårda
Västerås	149	↗ 60	3	9 (av 23)	Trollhättan
Sala	215	↗ 35	4	53 (av 63)	Höganäs
Skinnskatteberg	258	↗ 16	7	45 (av 51)	Vårgårda
Fagersta	273	↘ 17	7	46 (av 51)	Vårgårda
Köping	281	↘ 8	5	22 (av 24)	Munkfors
Norberg	290	↘ 5	7	51 (av 51)	Vårgårda

# Alla enkätfrågor

## Norbergs kommun

Enkätfråga	2017	2018	2019	2020	2021	2022	2023	2024	2025	2026	Förändring
<b>Sammanfattande omdöme</b>	<b>270</b>	<b>242</b>	<b>261</b>	<b>288</b>	<b>222</b>	<b>288</b>	<b>287</b>	<b>288</b>	<b>266</b>	<b>275</b>	↘ 9
Lokala vägnätets framkomlighet och underhåll*	-	-	-	-	-	-	-	-	130	181	↘ 51
Konkurrens från kommunens verksamheter	263	225	236	224	99	195	165	198	108	190	↘ 82
Påverkan av brottslighet/otrygghet	-	-	-	199	183	117	140	232	155	197	↘ 42
Tjänstepersoner attityder	251	167	233	251	152	281	285	254	228	235	↘ 7
Kommunala politikers attityder	281	187	249	278	232	284	281	287	227	237	↘ 10
Dialogen med kommunen	-	-	-	288	247	288	288	284	277	270	↗ 7
Upphandling	-	-	-	287	257	287	287	274	251	280	↘ 29
Information till företagen	-	-	-	289	284	289	287	282	282	286	↘ 4
Tillgång till relevant kompetens	290	259	289	284	288	252	282	288	281	287	↘ 6
Kommunens service och bemötande	288	270	280	277	287	288	286	278	273	287	↘ 14

# Alla statistikfaktorer

## Norbergs kommun

Faktor	2017	2018	2019	2020	2021	2022	2023	2024	2025	2026	Förändring
Kommunalskatt	196	193	177	159	157	157	156	148	142	141	↗ 1
Andel företagare*	-	-	-	-	-	-	-	-	184	158	↗ 26
Marknadsförsörjning	208	211	221	223	238	234	235	240	240	241	↘ 1
Jobb i kommunen	-	-	-	222	235	247	251	245	242	249	↘ 7
Inköp från externa leverantörer	243	177	202	239	266	269	237	255	260	268	↘ 8

\* Ny rankinggrundande variabel 2025, ersätter Företagsamhet.

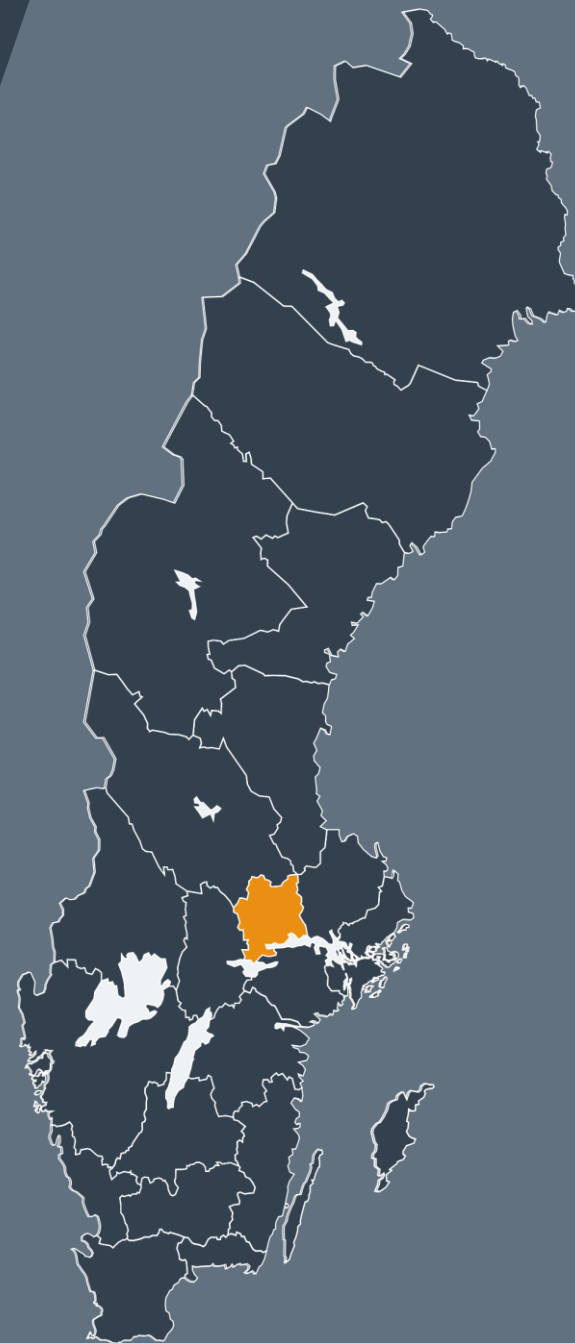


Lokalt  
företagsklimat

## Svenskt Näringsliv Västmanlands län

**Regionchef:** Kristin Lahed  
[kristin.lahed@svensktnaringsliv.se](mailto:kristin.lahed@svensktnaringsliv.se)

LÄS MER PÅ [FORETAGSKLIMAT.SE](https://foretagsklimat.se)



SVENSKT NÄRINGSLIV

# Alla enkätfrågor

## Företagare i Norbergs kommun

Enkätfråga	Företagare i kommunen	Företagare i länet	Företagare i Sverige
Sammanfattande omdöme	2,9	3,5	3,5
Påverkan av brottslighet/otrygghet*	3,9	3,8	4,0
Konkurrens från kommunens verksamheter*	3,6	3,6	3,7
Det lokala vägnätets framkomlighet och underhåll	3,3	3,5	3,4
Infrastrukturen till och från kommunen	3,2	3,8	3,5
Kommunpolitikernas attityder	3,0	3,4	3,5
Tjänstepersoners attityder	3,0	3,3	3,3
Dialog med kommunen i viktiga frågor för företagen**	2,7	3,3	3,2
Kommunens service och bemötande	2,6	3,4	3,4
Skolans samarbete med de lokala företagen**	2,5	3,0	3,3
Kommunens information i frågor som berör företaget**	2,4	3,1	3,1
Upphandling	2,2	2,7	2,8
Tillgång till relevant kompetens	2,1	2,8	3,0

Företagarnas betyg sätts på skalan: 1 = Dåligt 2 = Inte helt godtagbart 3 = Godtagbart 4 = Bra 5 = Mycket bra 6 = Utmärkt

\*Skala: 1 = I mycket hög utsträckning 2 = I ganska hög utsträckning 3 = I varken hög eller låg utsträckning 4 = I ganska liten utsträckning 5 = I mycket liten utsträckning 6 = Inte alls

\*\* Innan 2025 var svarsalternativen ”Skolans kontakt med det lokala näringslivet”, ”Dialog mellan företag och kommunens beslutsfattare” respektive ”Kommunens information till företagen”

# Alla enkätfrågor

## Företagare i Norbergs kommun

Enkätfråga	2017	2018	2019	2020	2021	2022	2023	2024	2025	2026
Sammanfattande omdöme	2,8	3,0	2,9	2,5	3,1	2,6	2,6	2,6	3,0	2,9
Påverkan av brottslighet/otrygghet*	-	-	-	3,5	3,7	3,9	3,9	3,6	3,9	3,9
Konkurrens från kommunens verksamheter*	3,4	3,6	3,7	3,5	4,0	3,5	3,6	3,6	3,8	3,6
Det lokala vägnätets framkomlighet och underhåll	-	-	-	-	-	-	-	-	3,3	3,3
Infrastrukturen till och från kommunen	-	-	-	-	-	-	-	-	3,2	3,2
Kommunpolitikernas attityder	2,7	3,3	3,0	2,5	2,9	2,5	2,6	2,5	3,0	3,0
Tjänstepersoners attityder	2,9	3,2	2,9	2,7	3,1	2,5	2,5	2,8	3,0	3,0
Dialog med kommunen i viktiga frågor för företagen**	2,4	2,8	2,5	2,1	2,6	2,0	2,1	2,4	2,6	2,7
Kommunens service och bemötande	2,3	2,6	2,5	2,5	2,4	2,3	2,4	2,7	2,8	2,6
Skolans samarbete med de lokala företagen**	3,5	3,8	3,1	1,9	2,4	2,1	2,2	1,9	2,5	2,5
Kommunens information i frågor som berör företagen**	2,1	2,5	2,4	2,1	2,3	2,1	2,2	2,4	2,4	2,4
Upphandling	2,4	2,6	2,2	1,9	2,3	2,0	2,0	2,2	2,4	2,2
Tillgång till relevant kompetens	2,3	2,4	2,1	2,2	2,3	2,5	2,2	2,0	2,3	2,1

Företagarnas betyg sätts på skalan: 1 = Dåligt 2 = Inte helt godtagbart 3 = Godtagbart 4 = Bra 5 = Mycket bra 6 = Utmärkt

\*Skala: 1 = I mycket hög utsträckning 2 = I ganska hög utsträckning 3 = I varken hög eller låg utsträckning 4 = I ganska liten utsträckning 5 = I mycket liten utsträckning 6 = Inte alls

\*\* Innan 2025 var svarsalternativen "Skolans kontakt med det lokala näringslivet", "Dialog mellan företag och kommunens beslutsfattare" respektive "Kommunens information till företagen"

# Statistik

## Norbergs kommun

Variabel	Norbergs kommun	Sverigesnitt
Folkmängd 2025 (förändring treårsbasis %)*	5 351 (-4,9 %)	36 620* (0,8 %)
Flyttnetto 2025 (län, övriga Sverige, utlandet)	-25 / -30 / 3	- / - / -
Andel högskoleutbildade 2025 (%)	23	41
Arbetslöshet 2025 (%)	7,6	6,9
Antal företag	576	4666
Antal företag med minst en anställd	158	1152
Antal anställda i privata företag	963	12853
Ung Företagsamhet 2025/2026 (%)	0	37
Marknadsförsörjning 2025 (%)	44	56
Entreprenader 2025 (%)	4,1	15,1
Kommunalskatt 2026	33,5	32,4
LFK-ranking 2026	290 (-5)	- (-)
Bästa placering i LFK-rankingen	258	-

\* Median för Sverige 16 237