



Lokalt
företagsklimat



Företagsklimatet i Nora kommun 2026

Om undersökningen i Nora kommun

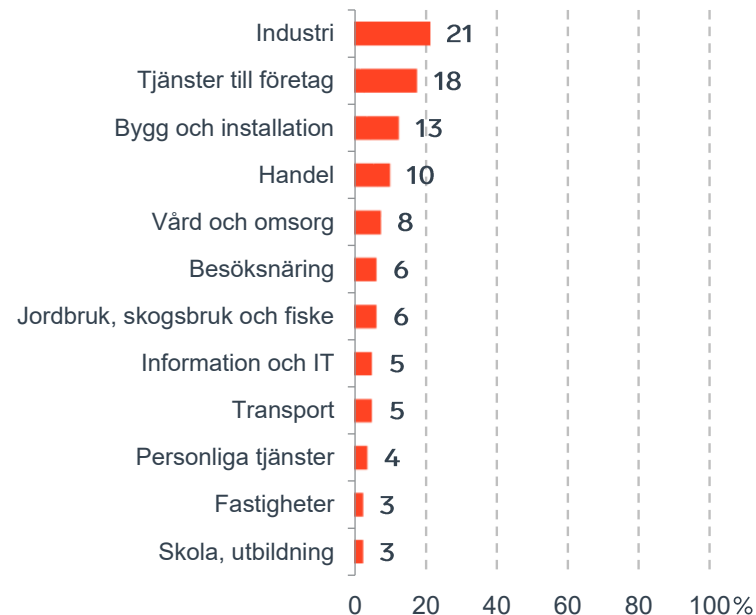


Antal enkäter: 200
 Antal svarande företag: 80
 Svarsfrekvens: 42 %

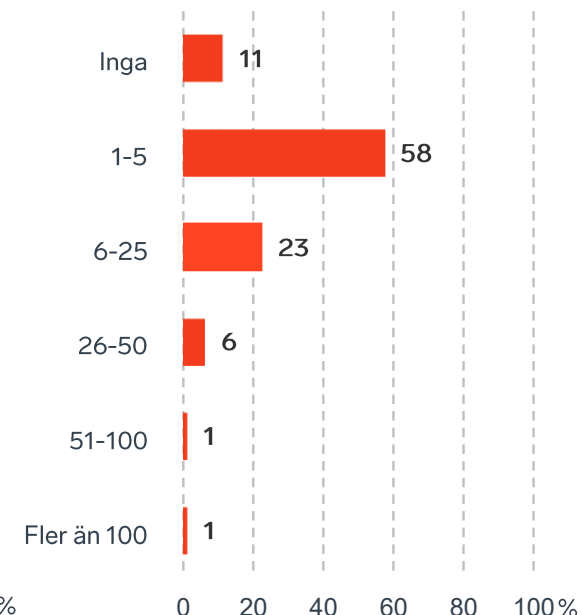


Andel medlemsföretag bland svarande: 31 %

Branschtillhörighet hos svarande företag



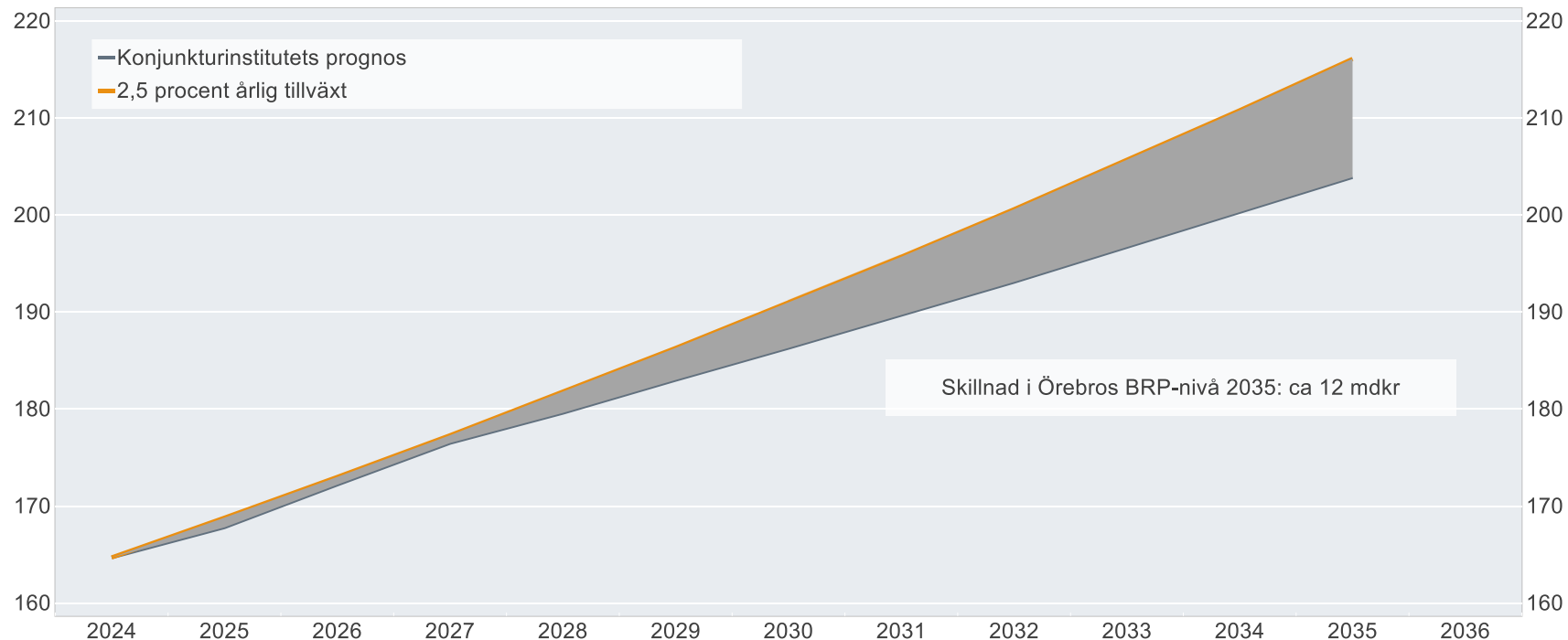
Antal anställda bland svarande företag



Ökat välstånd i Örebro län om tillväxten är 2,5%

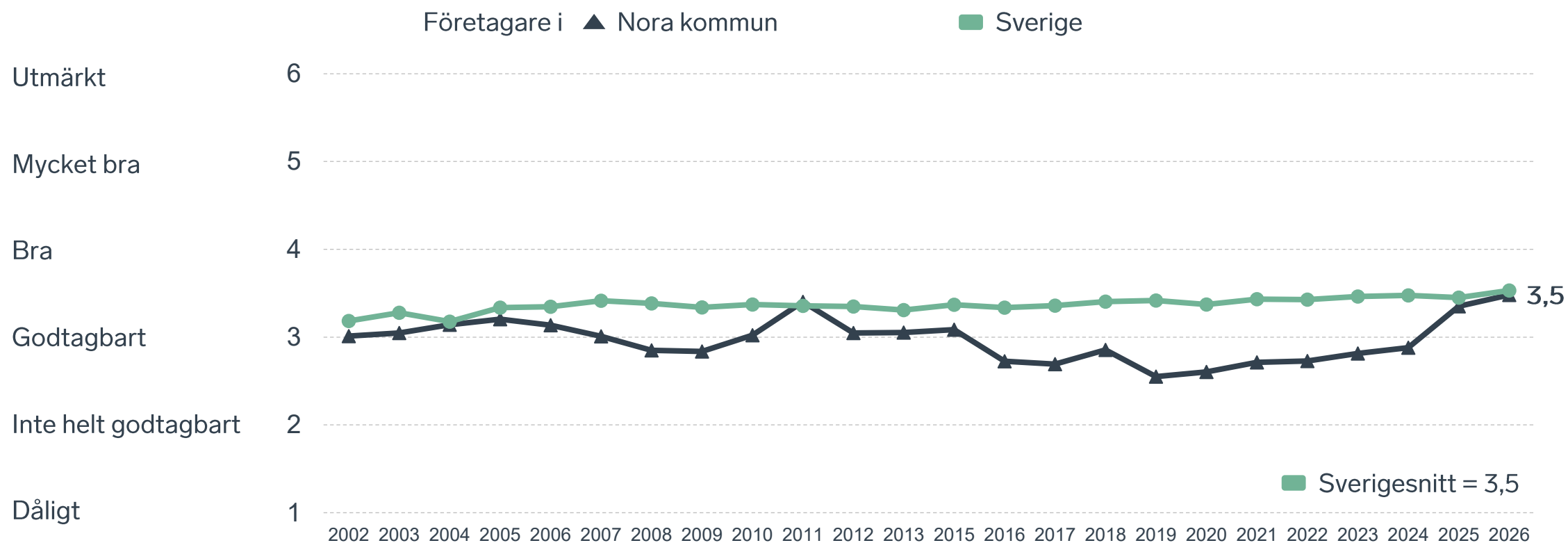
BRP-utvecklingen vid 2,5 procents årlig tillväxt jämfört med Konjunkturinstitutets prognos

Miljarder svenska kronor i 2024 års prisnivå

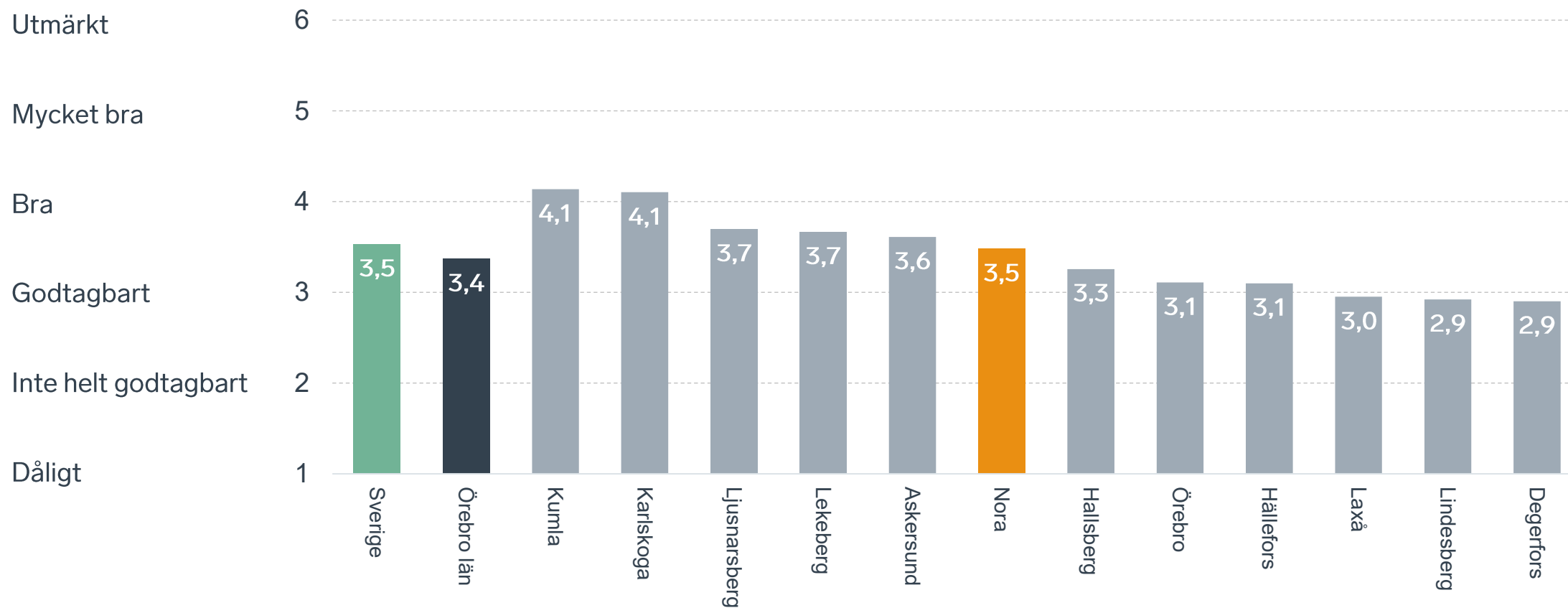


Anm.: Konjunkturinstitutets prognos från i mars 2025.
Källor: Svenskt Näringsliv, Konjunkturinstitutet och SCB.

Sammanfattande omdöme på företagsklimatet i kommunen

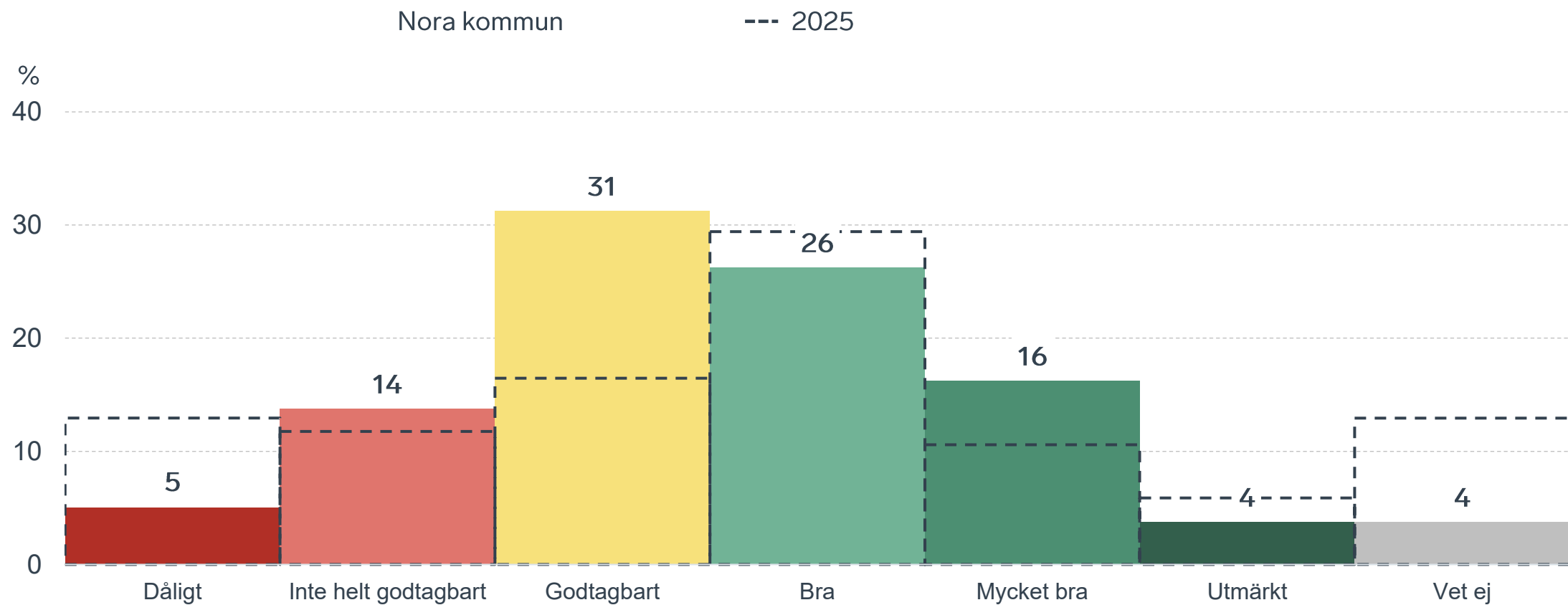


Sammanfattande omdöme på företagsklimatet i kommunen Örebro län



Sammanfattande omdöme på företagsklimatet i kommunen

Fördelat på olika svarsalternativ, 2026 samt 2025

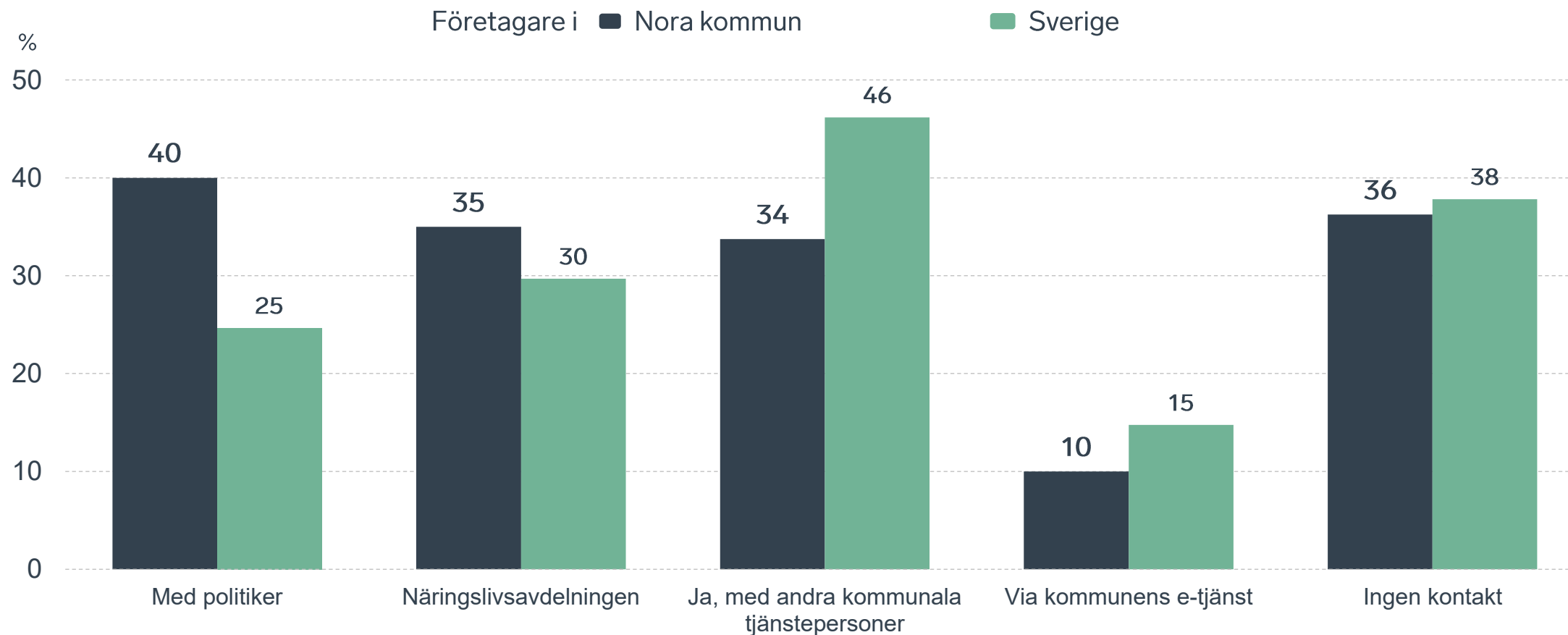


64 %

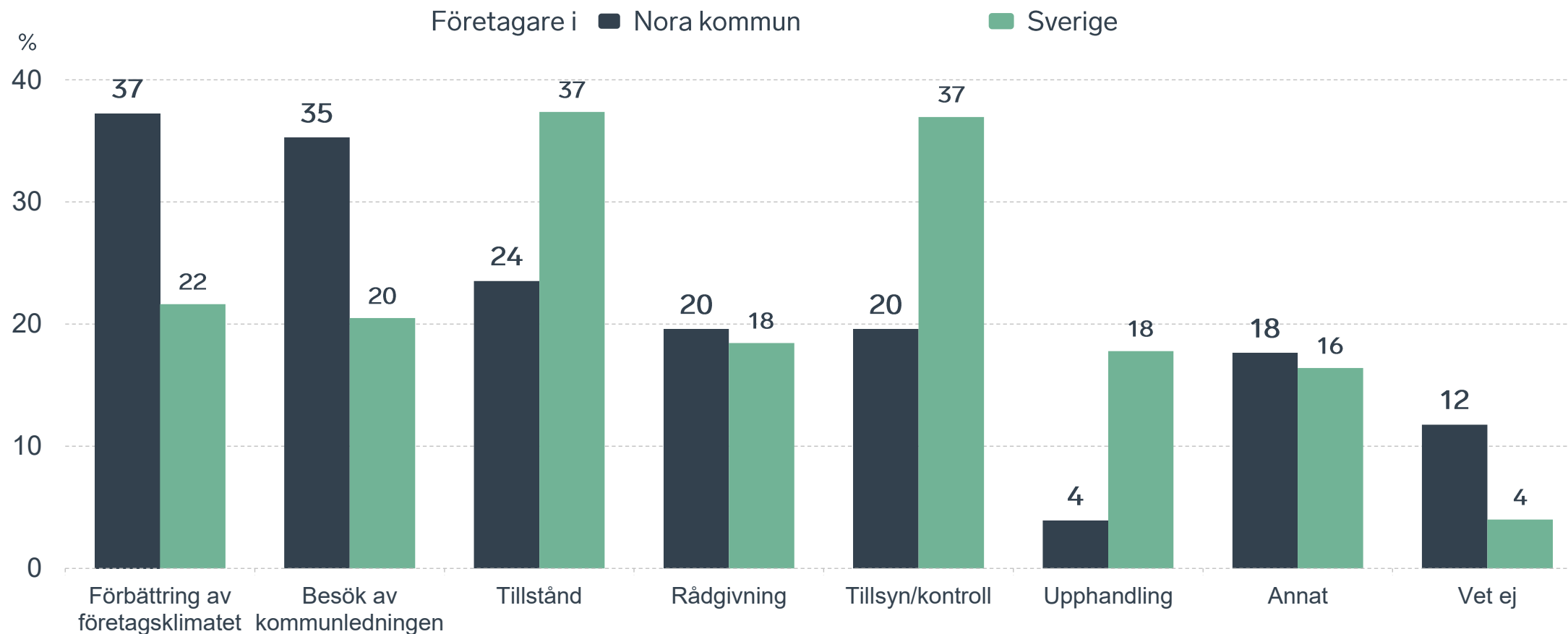
av företagen har haft **kontakt med kommunen** det senaste året.



Kontakter med kommunen senaste året

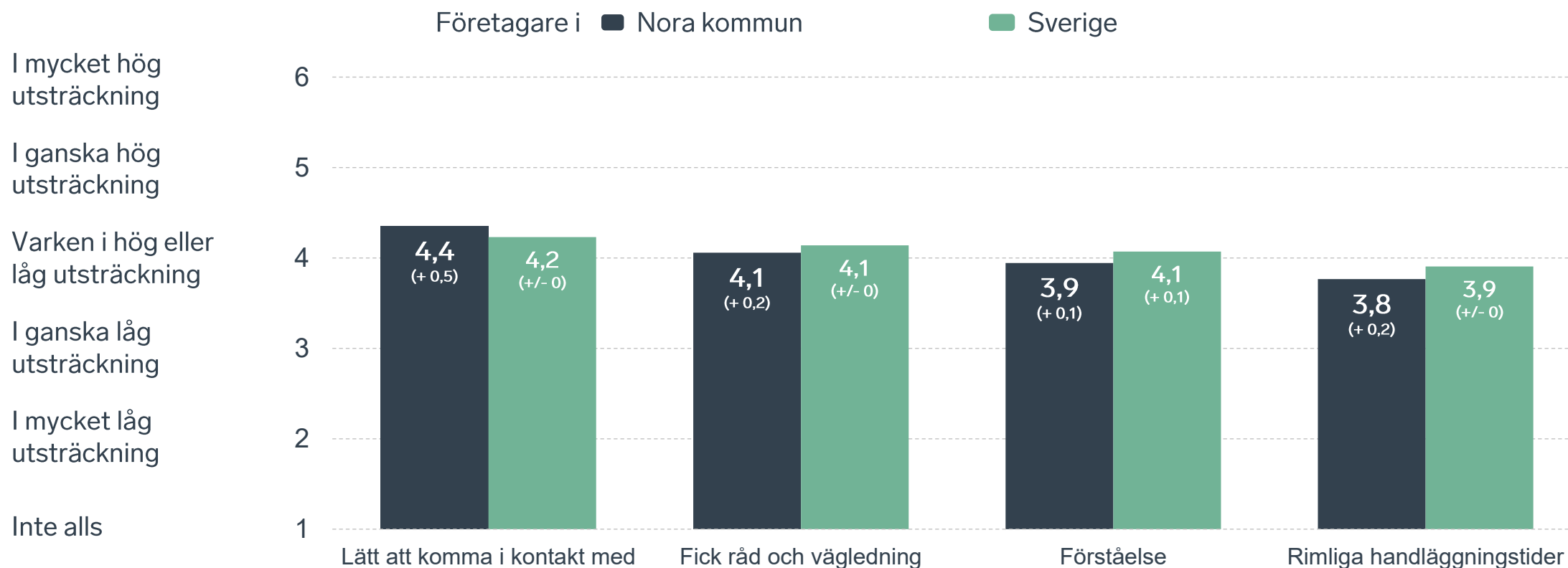


Det här gällde kontakten med kommunen



Bas: Företag som uppger att de haft kontakt med kommunen.

Så fungerar kontakten om tillstånd, tillsyn och kontroll



Bas: Företag som uppger att de haft kontakt med kommunen angående tillståndsgivning, tillsyn eller kontroll det senaste året

Alla enkätfrågor för Nora kommun

Enkätfråga	Företagens betyg 2026	Jämfört med företagens betyg 2025	Jämfört med 5 år	Jämfört med Sverige
Sammanfattande omdöme	3,5	+ 0,1	+ 0,8	+/- 0
Påverkan av brottslighet/otrygghet*	4,4	+ 0,3	+ 0,4	+ 0,4
Konkurrens från kommunens verksamheter*	3,9	- 0,3	+ 0,4	+ 0,2
Kommunpolitikens attityder	3,4	+/- 0	+ 1,0	- 0,1
Infrastrukturen till och från kommunen	3,4	- 0,1	-	- 0,1
Dialog med kommunen i viktiga frågor för företagen**	3,3	+ 0,2	+ 0,8	+ 0,1
Tjänstepersoners attityder	3,3	+/- 0	+ 0,9	+/- 0
Det lokala vägnätets framkomlighet och underhåll	3,3	+ 0,1	-	- 0,1
Kommunens service och bemötande	3,3	- 0,1	+ 0,7	- 0,1
Kommunens information i frågor som berör företaget**	3,2	+/- 0	+ 0,9	+ 0,1
Skolans samarbete med de lokala företagen**	2,9	- 0,1	+ 1,1	- 0,4
Tillgång till relevant kompetens	2,7	- 0,1	+ 0,2	- 0,3
Upphandling	2,7	- 0,5	+ 0,6	- 0,1

Företagarnas betyg sätts på skalan: 1 = Dåligt 2 = Inte helt godtagbart 3 = Godtagbart 4 = Bra 5 = Mycket bra 6 = Utmärkt

*Skala: 1 = I mycket hög utsträckning 2 = I ganska hög utsträckning 3 = I varken hög eller låg utsträckning 4 = I ganska liten utsträckning 5 = I mycket liten utsträckning 6 = Inte alls

** Innan 2025 var svarsalternativen "Skolans kontakt med det lokala näringslivet", "Dialog mellan företag och kommunens beslutsfattare" respektive "Kommunens information till företagen"

Alla enkätfrågor för Nora kommun

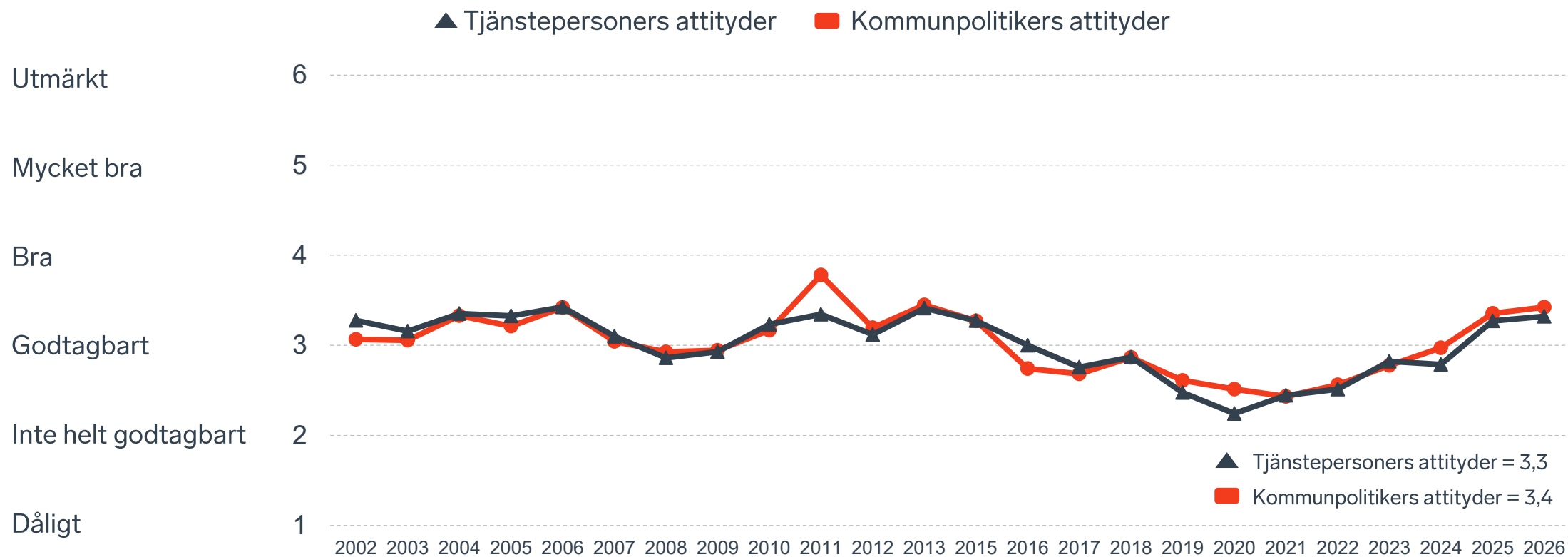
Enkätfråga	Företagens betyg 2026	Jämfört med företagens betyg 2025	Rankingplacering 2026	Förändring ranking från 2025
Total Rank	-	-	199	- 14
Sammanfattande omdöme	3,5	+ 0,1	158	+ 23
Påverkan av brottslighet/otrygghet*	4,4	+ 0,3	77	+ 18
Konkurrens från kommunens verksamheter*	3,9	- 0,3	101	- 76
Kommunpolitikernas attityder	3,4	+/- 0	154	- 9
Infrastrukturen till och från kommunen	3,4	- 0,1	-	-
Dialog med kommunen i viktiga frågor för företagen**	3,3	+ 0,2	130	+ 38
Tjänstepersoners attityder	3,3	+/- 0	154	- 3
Det lokala vägnätets framkomlighet och underhåll	3,3	+ 0,1	184	- 14
Kommunens service och bemötande	3,3	- 0,1	172	- 43
Kommunens information i frågor som berör företaget**	3,2	+/- 0	135	- 14
Skolans samarbete med de lokala företagen**	2,9	- 0,1	-	-
Tillgång till relevant kompetens	2,7	- 0,1	219	- 75
Upphandling	2,7	- 0,5	182	- 138

Företagarnas betyg sätts på skalan: 1 = Dåligt 2 = Inte helt godtagbart 3 = Godtagbart 4 = Bra 5 = Mycket bra 6 = Utmärkt

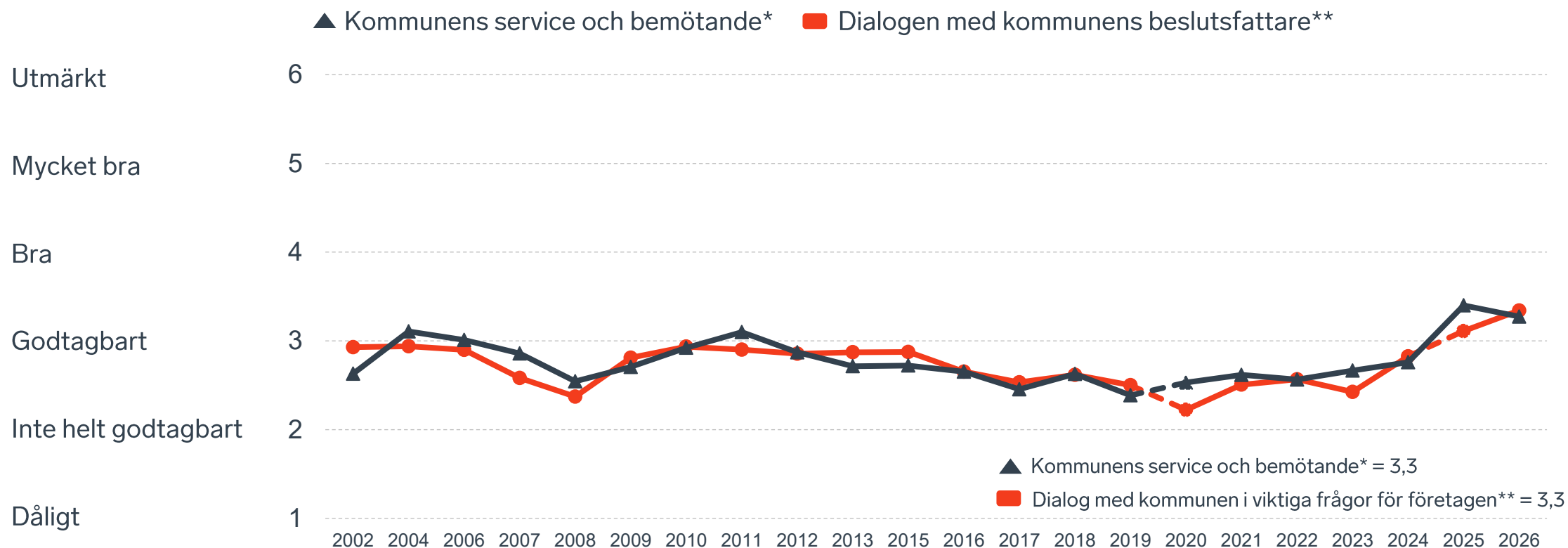
*Skala: 1 = I mycket hög utsträckning 2 = I ganska hög utsträckning 3 = I varken hög eller låg utsträckning 4 = I ganska liten utsträckning 5 = I mycket liten utsträckning 6 = Inte alls

** Innan 2025 var svarsalternativen "Skolans kontakt med det lokala näringslivet", "Dialog mellan företag och kommunens beslutsfattare" respektive "Kommunens information till företagen"

Kommunens attityder till företagande



Kommunens service och dialog



*Frågan omformulerades 2020

** Frågan omformulerades 2020 och 2025

11 %

av företagen upplever att
brottslighet och otrygghet
påverkar dem negativt.

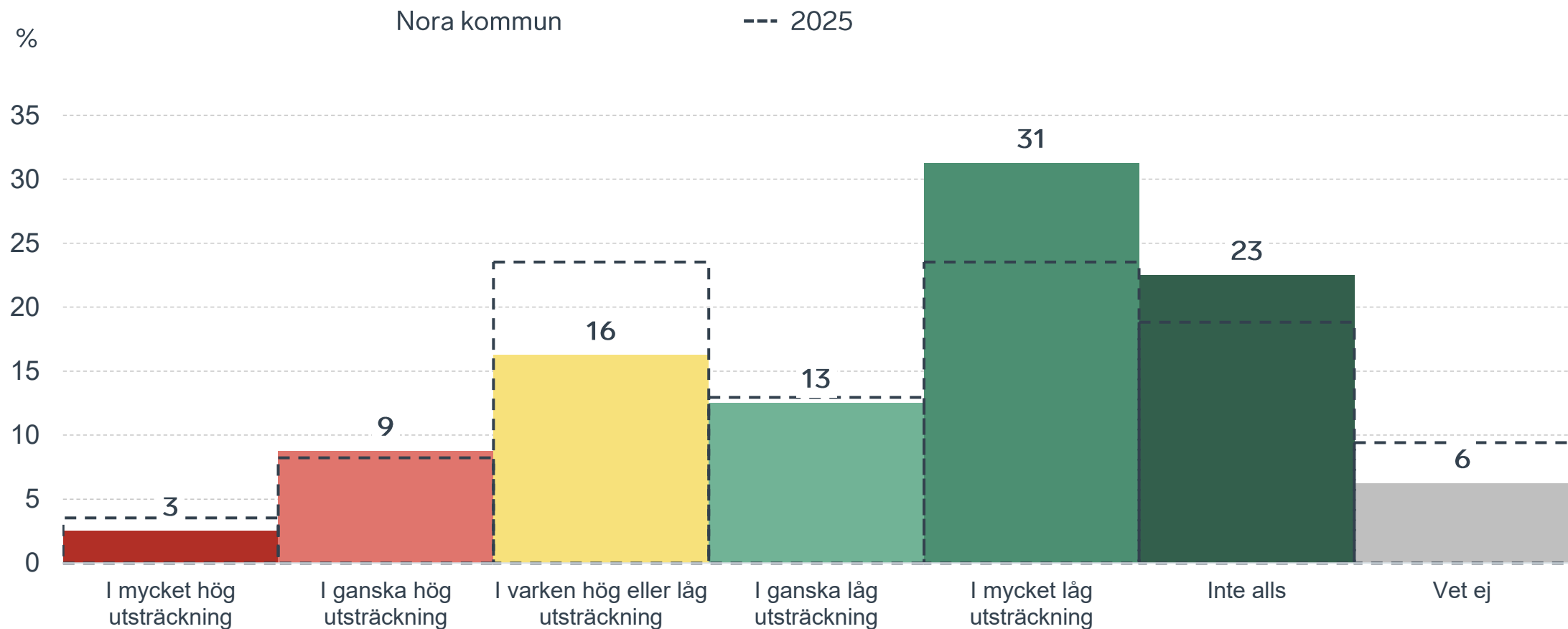
POLISAVSPÄRRAT
POLICE - DO NOT CROSS

POLISAVSPÄRRAT
POLICE - DO NOT CROSS

POLISAVSPÄRRAT
POLICE - DO NOT CROSS

Påverkan av brottslighet/otrygghet

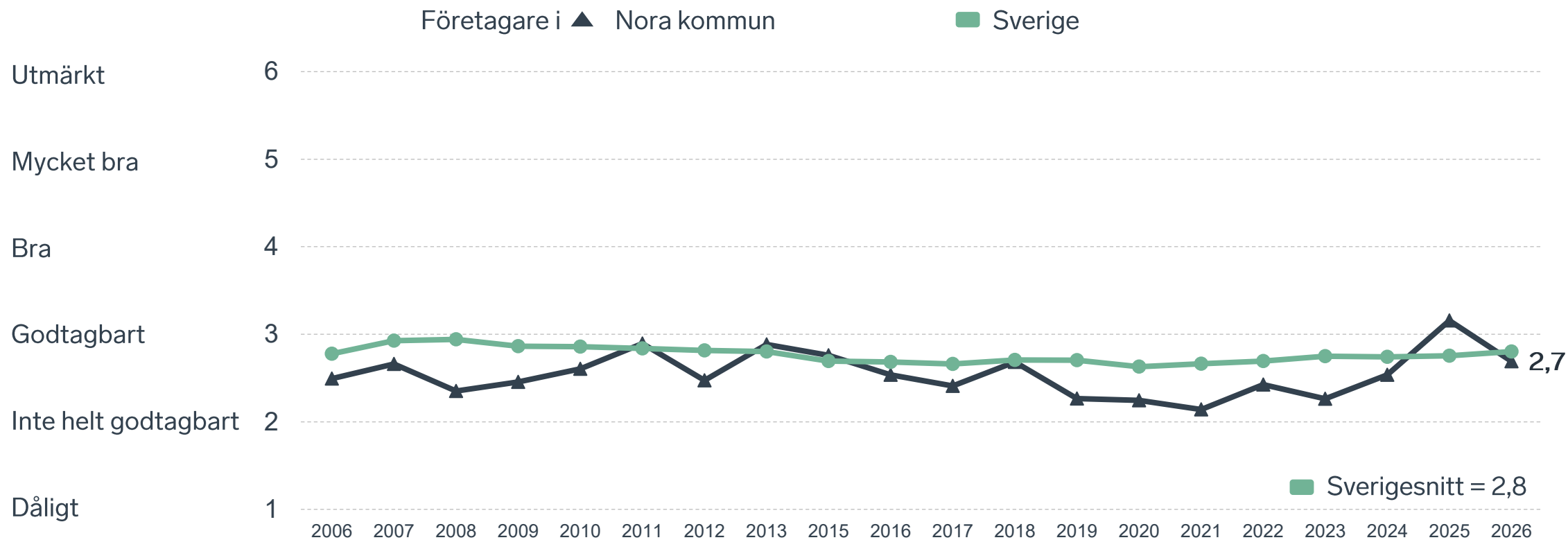
Fördelat på olika svarsalternativ, 2026 samt 2025



28 %

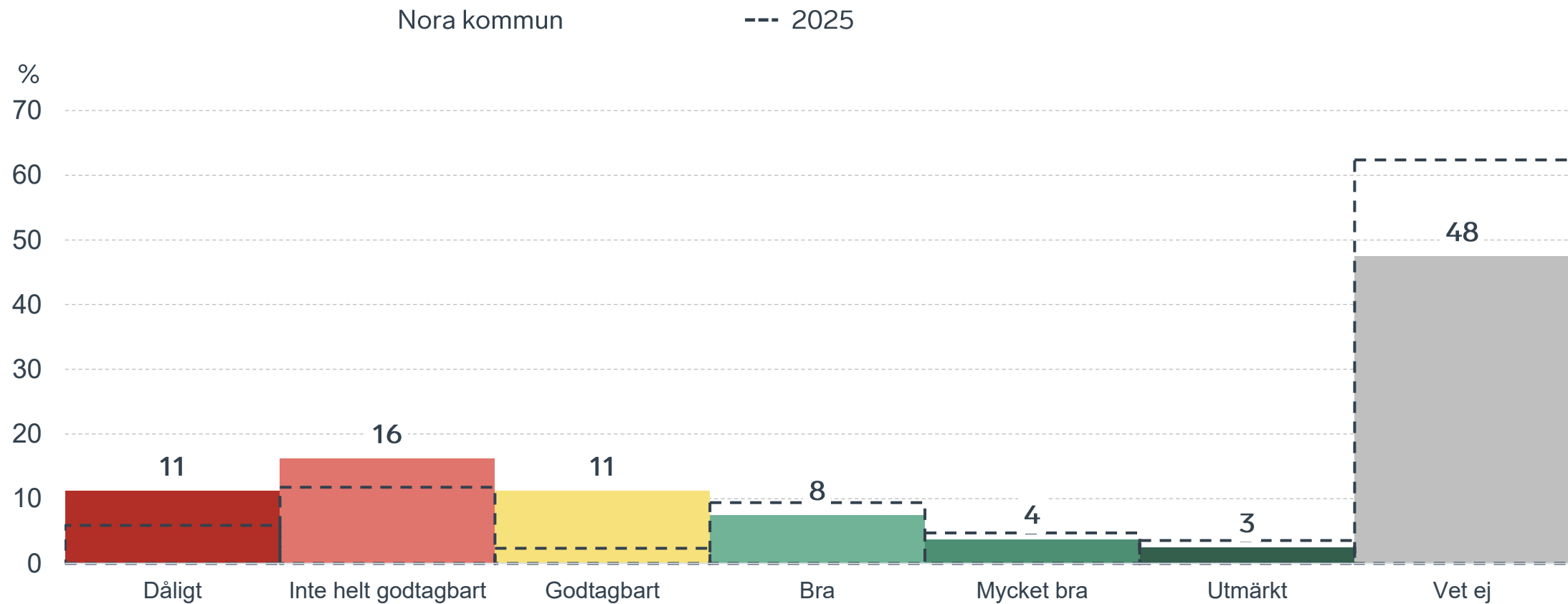
av företagen
upplever att
**kommunens
upphandling**
är bristfällig.

Kommunens upphandling



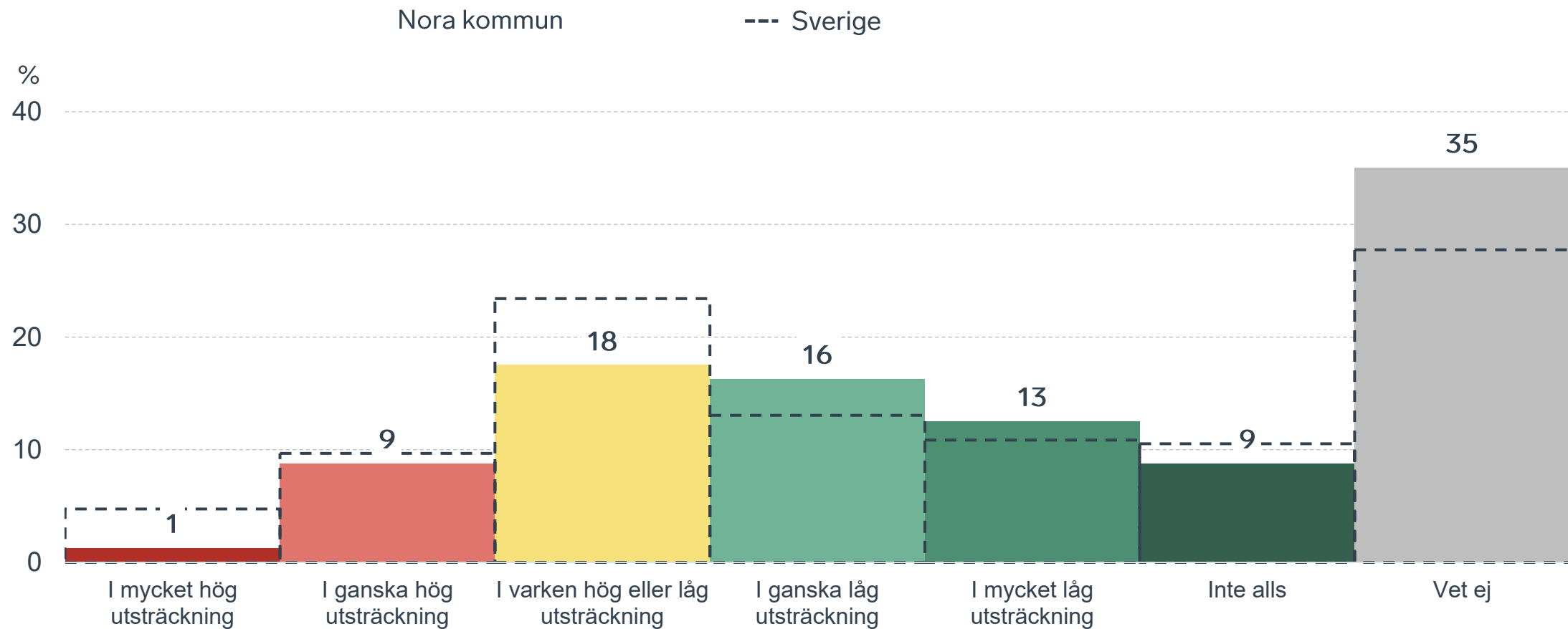
Kommunens upphandling

Fördelat på olika svarsalternativ, 2026 samt 2025



Konkurrens från kommunens verksamheter

Kommunen jämfört med Sverigesnittet

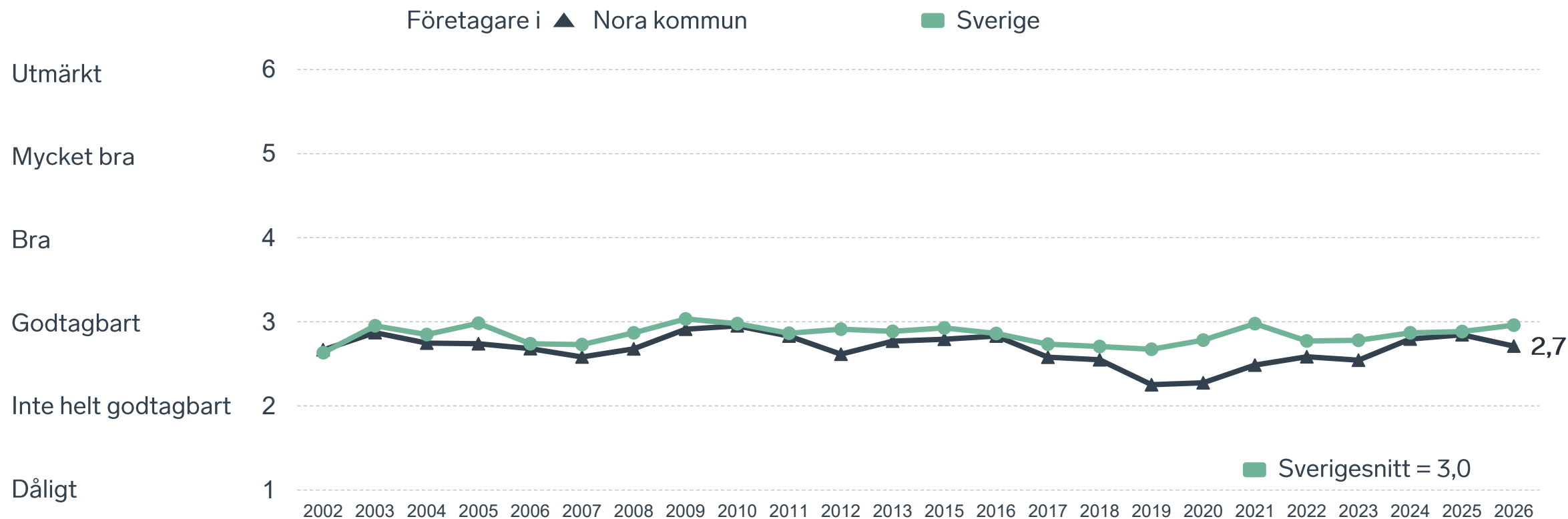




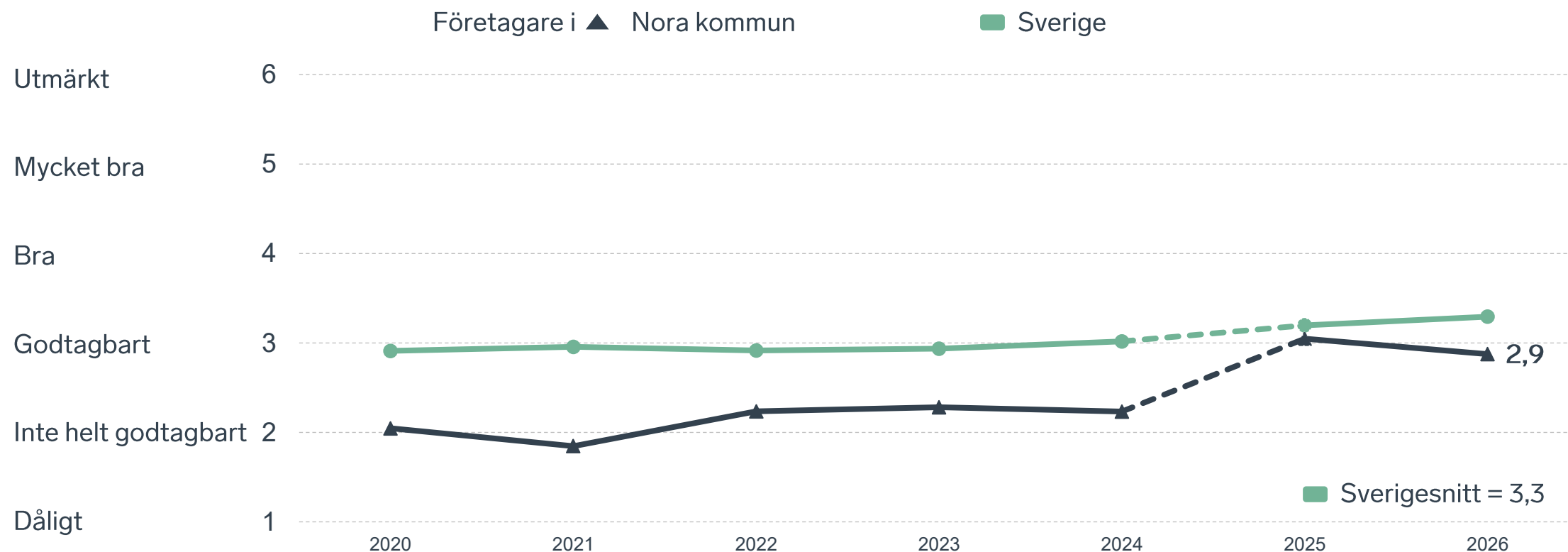
43 %

av företagen upplever att **kompetensförsörjningen** fungerar dåligt eller inte helt godtagbart.

Tillgång till medarbetare med relevant kompetens



Skolans samarbete med de lokala företagen



Not: Frågan omformulerades 2025

Så kan företagsklimatet förbättras

Företagens högst prioriterade åtgärder

1

Lägre kommunala avgifter (41 %)

2

Kortare handläggningstider (35 %)

3

Mer byggbar mark för verksamheter (34 %)

4

Lägre kommunalskatt (31 %)

5

Bättre dialog mellan kommunen och företagen (31 %)



 } 5 JAN - 31 MARS 2026
Enkätundersökning


 28 MAJ 2026

 } Enkät- och ranking-
resultatet släpps



 } Dialoger som pågår
under hela året



Enkät + statistik = ranking.

Varje år mäter Svenskt Näringsliv drygt 30 000 företags upplevelser av att driva företag i sina respektive kommuner. Svaren från enkäten ger en bild av hur företagsklimatet uppfattas av företagen. Dessa räknas samman med fem statistikfaktorer till en ranking som gör det möjligt att jämföra Sveriges 290 kommuner.

www.foretagsklimat.se



Rankingens olika delar



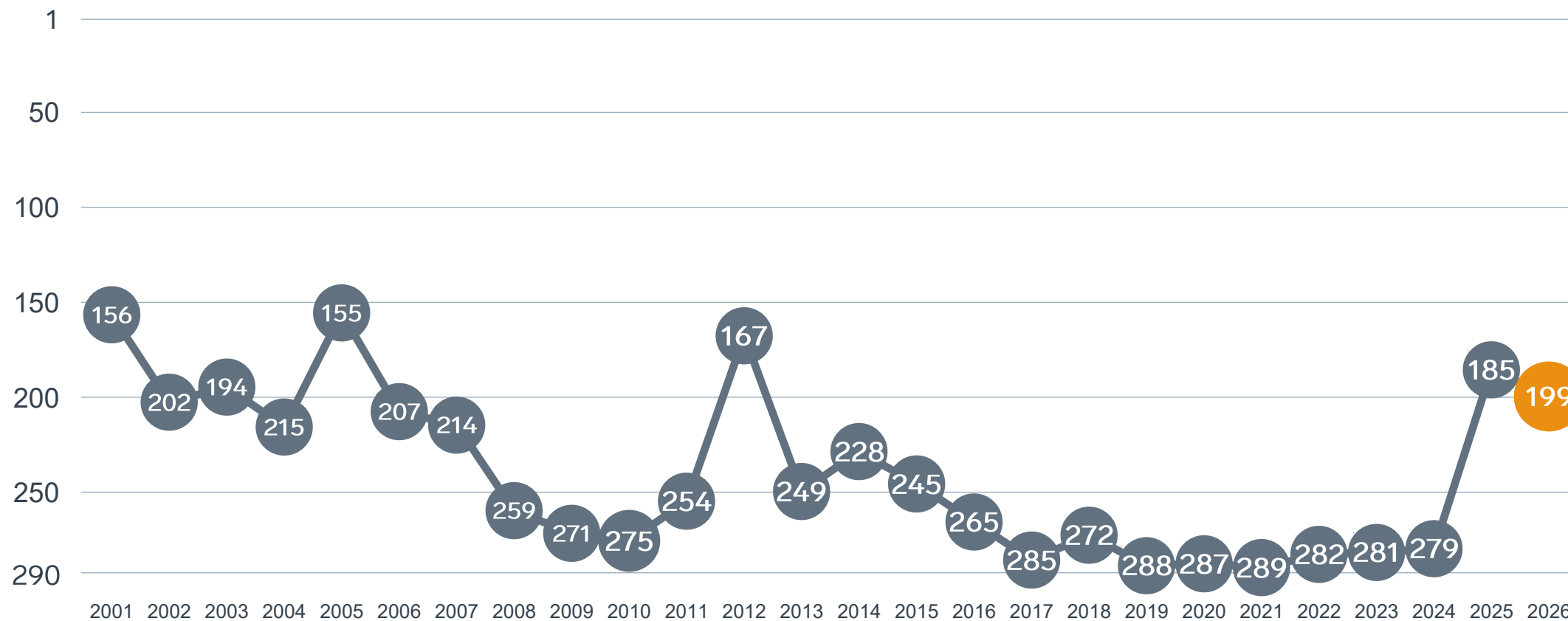
Enkät svar

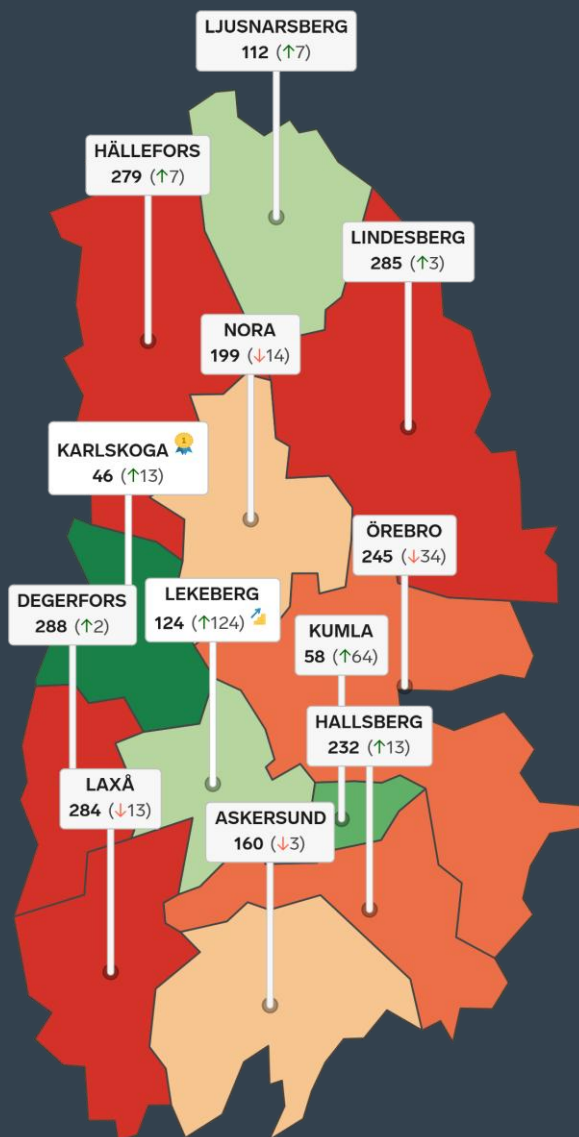
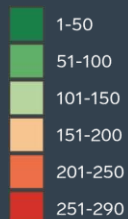
1. Sammanfattande omdöme (1/3)
- 2a. Kommunens service och bemötande (1/9)
- 2b. Tillgång till medarbetare med relevant kompetens (1/18)
- 2c. Kommunala politikernas attityder (1/36)
- 2d. Tjänstepersoners attityder (1/36)
- 2e. Kommunens upphandling (1/54)
- 2f. Konkurrens från kommunens verksamheter (1/54)
- 2g. Negativ påverkan av brottslighet/otrygghet (1/54)
- 2h. Lokala vägnätets framkomlighet och underhåll (1/54)
- 2i. Kommunens information till företagen (1/54)
- 2j. Dialog med kommunens beslutsfattare (1/54)

Statistikfaktorer (från SCB)

- 3a. Marknadsförsörjning 2025 (1/15)
- 3b. Kommunalskatt 2026 (1/15)
- 3c. Inköp från externa leverantörer 2024 (1/15)
- 3d. Jobb i kommunen 2024 (1/15)
- 3e. Andel företagare 2025 (1/15)

Rankingutveckling Nora kommun





Alla kommuner i Örebro län

- Bästa kommun:** Karlskoga
- Största förbättring:** Lekeberg
- Största förbättring på fem år:** Nora

Alla kommuner i Örebro län

Kommun	Ranking 2026	Förändring från 2025
Karlskoga	46	↗ 13
Kumla	58	↗ 64
Ljusnarsberg	112	↗ 7
Lekeberg	124	↗ 124
Askersund	160	↘ 3
Nora	199	↘ 14
Hallsberg	232	↗ 13
Örebro	245	↘ 34
Hällefors	279	↗ 7
Laxå	284	↘ 13
Lindesberg	285	↗ 3
Degerfors	288	↗ 2

Alla kommuner i Örebro län

Kommun	Ranking 2026	Förändring från 2025	Kommungrupp	Ranking i kommungrupp	Bästa kommun i kommungrupp
Karlskoga	46	↗ 13	6	3 (av 27)	Falkenberg
Kumla	58	↗ 64	4	14 (av 63)	Höganäs
Ljusnarsberg	112	↗ 7	7	20 (av 51)	Vårgårda
Lekeberg	124	↗ 124	4	32 (av 63)	Höganäs
Askersund	160	↘ 3	5	10 (av 24)	Munkfors
Nora	199	↘ 14	4	49 (av 63)	Höganäs
Hallsberg	232	↗ 13	4	57 (av 63)	Höganäs
Örebro	245	↘ 34	3	17 (av 23)	Trollhättan
Hällefors	279	↗ 7	8	31 (av 35)	Säffle
Laxå	284	↘ 13	5	23 (av 24)	Munkfors
Lindesberg	285	↗ 3	5	24 (av 24)	Munkfors
Degerfors	288	↗ 2	7	50 (av 51)	Vårgårda

Alla enkätfrågor

Nora kommun

Enkätfråga	2017	2018	2019	2020	2021	2022	2023	2024	2025	2026	Förändring
Sammanfattande omdöme	285	261	286	286	283	282	277	270	181	158	↗ 23
Påverkan av brottslighet/otrygghet	-	-	-	61	83	60	90	85	95	77	↗ 18
Konkurrens från kommunens verksamheter	251	97	197	154	229	35	28	148	25	101	↘ 76
Dialogen med kommunen	-	-	-	286	265	250	275	204	168	130	↗ 38
Information till företagen	-	-	-	284	282	268	282	229	121	135	↘ 14
Tjänstepersoner attityder	264	246	285	287	283	278	245	250	151	154	↘ 3
Kommunala politikernas attityder	283	258	283	279	287	282	263	238	145	154	↘ 9
Kommunens service och bemötande	281	262	284	280	277	276	273	267	129	172	↘ 43
Upphandling	-	-	-	267	279	238	275	219	44	182	↘ 138
Lokala vägnätets framkomlighet och underhåll*	-	-	-	-	-	-	-	-	170	184	↘ 14
Tillgång till relevant kompetens	216	217	280	280	277	216	227	159	144	219	↘ 75

Alla statistikfaktorer

Nora kommun

Faktor	2017	2018	2019	2020	2021	2022	2023	2024	2025	2026	Förändring
Andel företagare*	-	-	-	-	-	-	-	-	132	120	↗ 12
Inköp från externa leverantörer	142	146	126	152	182	126	153	165	165	183	↘ 18
Marknadsförsörjning	220	223	218	214	215	218	215	218	226	220	↗ 6
Jobb i kommunen	-	-	-	235	230	230	224	219	225	240	↘ 15
Kommunalskatt	227	225	215	194	193	189	189	267	258	255	↗ 3

* Ny rankinggrundande variabel 2025, ersätter Företagsamhet.



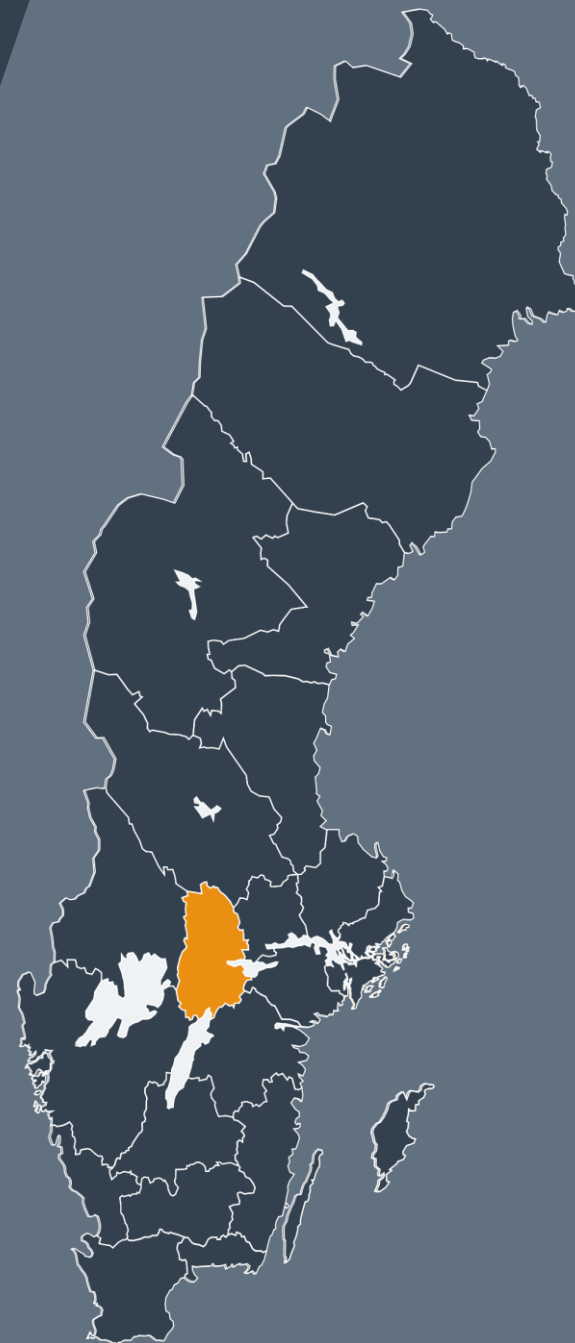
Lokalt
företagsklimat

Svenskt Näringsliv Örebro län

Regionchef: Karl Hulterström

karl.hulterstrom@svensktnaringsliv.se

LÄS MER PÅ [FORETAGSKLIMAT.SE](https://foretagsklimat.se)



SVENSKT NÄRINGSLIV

Alla enkätfrågor

Företagare i Nora kommun

Enkätfråga	Företagare i kommunen	Företagare i länet	Företagare i Sverige
Sammanfattande omdöme	3,5	3,4	3,5
Påverkan av brottslighet/otrygghet*	4,4	3,9	4,0
Konkurrens från kommunens verksamheter*	3,9	3,7	3,7
Kommunpolitikernas attityder	3,4	3,3	3,5
Infrastrukturen till och från kommunen	3,4	3,5	3,5
Dialog med kommunen i viktiga frågor för företagen**	3,3	3,0	3,2
Tjänstepersoners attityder	3,3	3,2	3,3
Det lokala vägnätets framkomlighet och underhåll	3,3	3,3	3,4
Kommunens service och bemötande	3,3	3,2	3,4
Kommunens information i frågor som berör företaget**	3,2	2,9	3,1
Skolans samarbete med de lokala företagen**	2,9	3,1	3,3
Tillgång till relevant kompetens	2,7	2,9	3,0
Upphandling	2,7	2,8	2,8

Företagarnas betyg sätts på skalan: 1 = Dåligt 2 = Inte helt godtagbart 3 = Godtagbart 4 = Bra 5 = Mycket bra 6 = Utmärkt

*Skala: 1 = I mycket hög utsträckning 2 = I ganska hög utsträckning 3 = I varken hög eller låg utsträckning 4 = I ganska liten utsträckning 5 = I mycket liten utsträckning 6 = Inte alls

** Innan 2025 var svarsalternativen ”Skolans kontakt med det lokala näringslivet”, ”Dialog mellan företag och kommunens beslutsfattare” respektive ”Kommunens information till företagen”

Alla enkätfrågor

Företagare i Nora kommun

Enkätfråga	2017	2018	2019	2020	2021	2022	2023	2024	2025	2026
Sammanfattande omdöme	2,7	2,9	2,6	2,6	2,7	2,7	2,8	2,9	3,4	3,5
Påverkan av brottslighet/otrygghet*	-	-	-	4,0	4,0	4,1	4,1	4,1	4,1	4,4
Konkurrens från kommunens verksamheter*	3,4	4,1	3,8	3,7	3,5	4,1	4,2	3,7	4,2	3,9
Kommunpolitikernas attityder	2,7	2,9	2,6	2,5	2,4	2,6	2,8	3,0	3,4	3,4
Infrastrukturen till och från kommunen	-	-	-	-	-	-	-	-	3,5	3,4
Dialog med kommunen i viktiga frågor för företagen**	2,5	2,6	2,5	2,2	2,5	2,6	2,4	2,8	3,1	3,3
Tjänstepersoners attityder	2,8	2,9	2,5	2,2	2,4	2,5	2,8	2,8	3,3	3,3
Det lokala vägnätets framkomlighet och underhåll	-	-	-	-	-	-	-	-	3,2	3,3
Kommunens service och bemötande	2,5	2,6	2,4	2,5	2,6	2,6	2,7	2,8	3,4	3,3
Kommunens information i frågor som berör företaget**	2,6	2,7	2,3	2,3	2,3	2,5	2,4	2,7	3,2	3,2
Skolans samarbete med de lokala företagen**	3,4	3,4	3,1	2,0	1,8	2,2	2,3	2,2	3,0	2,9
Tillgång till relevant kompetens	2,6	2,5	2,3	2,3	2,5	2,6	2,5	2,8	2,8	2,7
Upphandling	2,4	2,7	2,3	2,2	2,1	2,4	2,3	2,5	3,2	2,7

Företagarnas betyg sätts på skalan: 1 = Dåligt 2 = Inte helt godtagbart 3 = Godtagbart 4 = Bra 5 = Mycket bra 6 = Utmärkt

*Skala: 1 = I mycket hög utsträckning 2 = I ganska hög utsträckning 3 = I varken hög eller låg utsträckning 4 = I ganska liten utsträckning 5 = I mycket liten utsträckning 6 = Inte alls

** Innan 2025 var svarsalternativen "Skolans kontakt med det lokala näringslivet", "Dialog mellan företag och kommunens beslutsfattare" respektive "Kommunens information till företagen"

Statistik

Nora kommun

Variabel	Nora kommun	Sverigesnitt
Folkmängd 2025 (förändring treårsbasis %)*	10 603 (-0,92 %)	36 620* (0,8 %)
Flyttnetto 2025 (län, övriga Sverige, utlandet)	-19 / -2 / 13	- / - / -
Andel högskoleutbildade 2025 (%)	33	41
Arbetslöshet 2025 (%)	5,3	6,9
Antal företag	1378	4666
Antal företag med minst en anställd	331	1152
Antal anställda i privata företag	2079	12853
Ung Företagsamhet 2025/2026 (%)	0	37
Marknadsförsörjning 2025 (%)	45	56
Entreprenader 2025 (%)	6,8	15,1
Kommunalskatt 2026	34,6	32,4
LFK-ranking 2026	199 (-14)	- (-)
Bästa placering i LFK-rankingen	155	-

* Median för Sverige 16 237