



Lokalt
företagsklimat



Företagsklimatet i Nässjö kommun 2026

Om undersökningen i Nässjö kommun

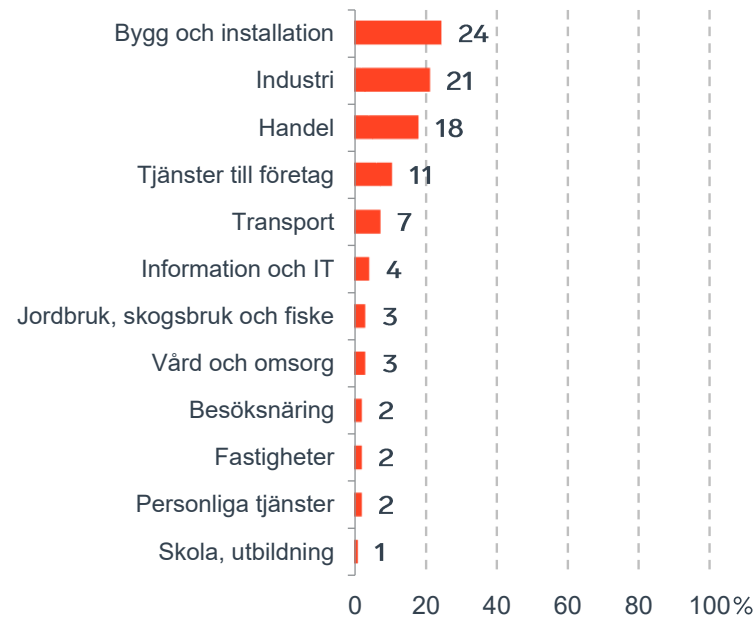


Antal enkäter: 200
 Antal svarande företag: 94
 Svarsfrekvens: 49 %

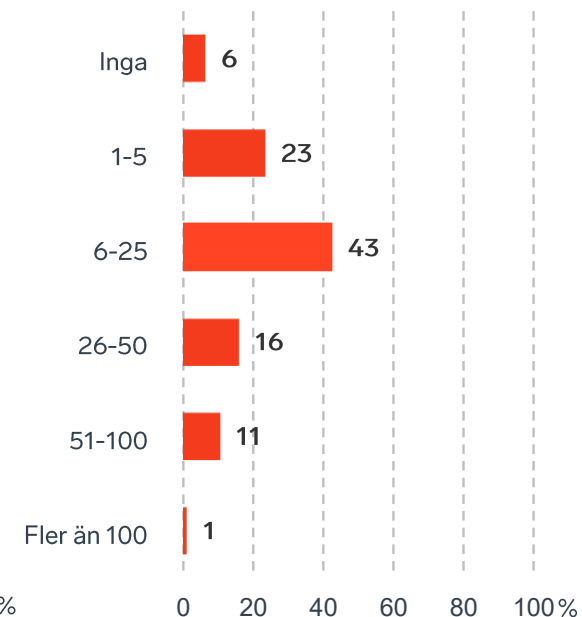


Andel medlemsföretag bland svarande: 88 %

Branschtillhörighet hos svarande företag



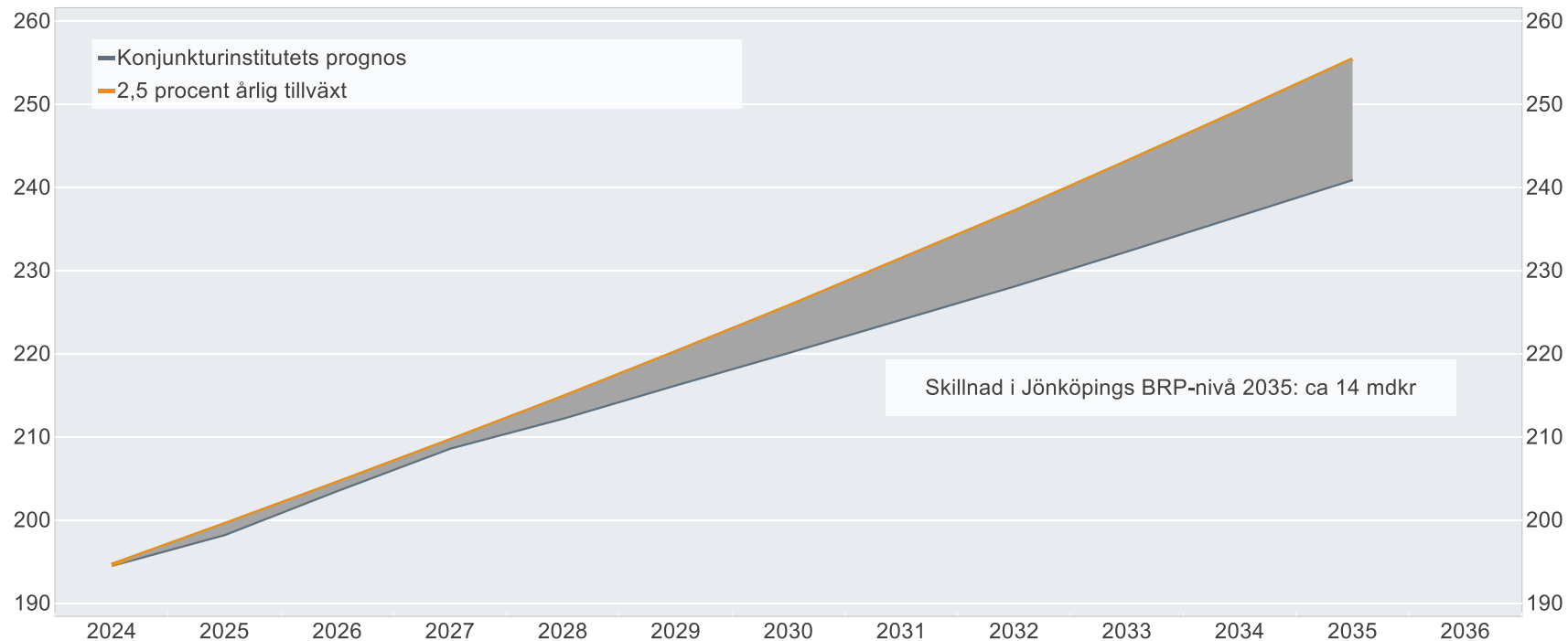
Antal anställda bland svarande företag



Ökat välstånd i Jönköpings län om tillväxten är 2,5%

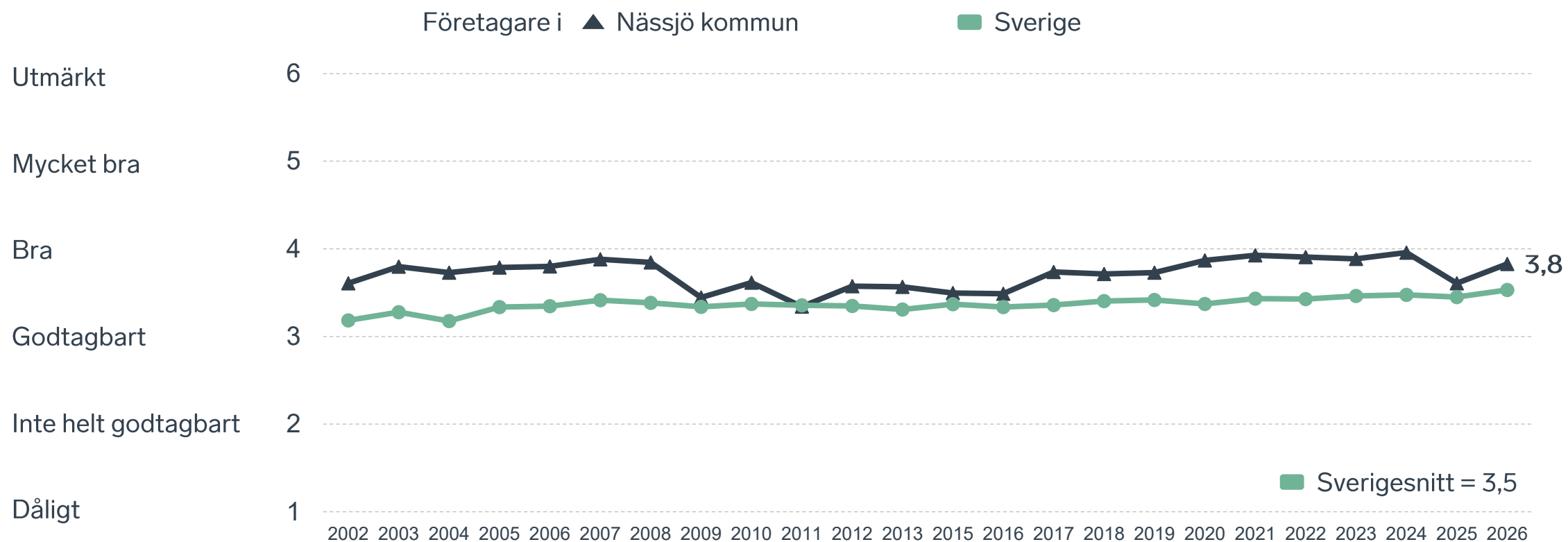
BRP-utvecklingen vid 2,5 procents årlig tillväxt jämfört med Konjunkturinstitutets prognos

Miljarder svenska kronor i 2024 års prisnivå

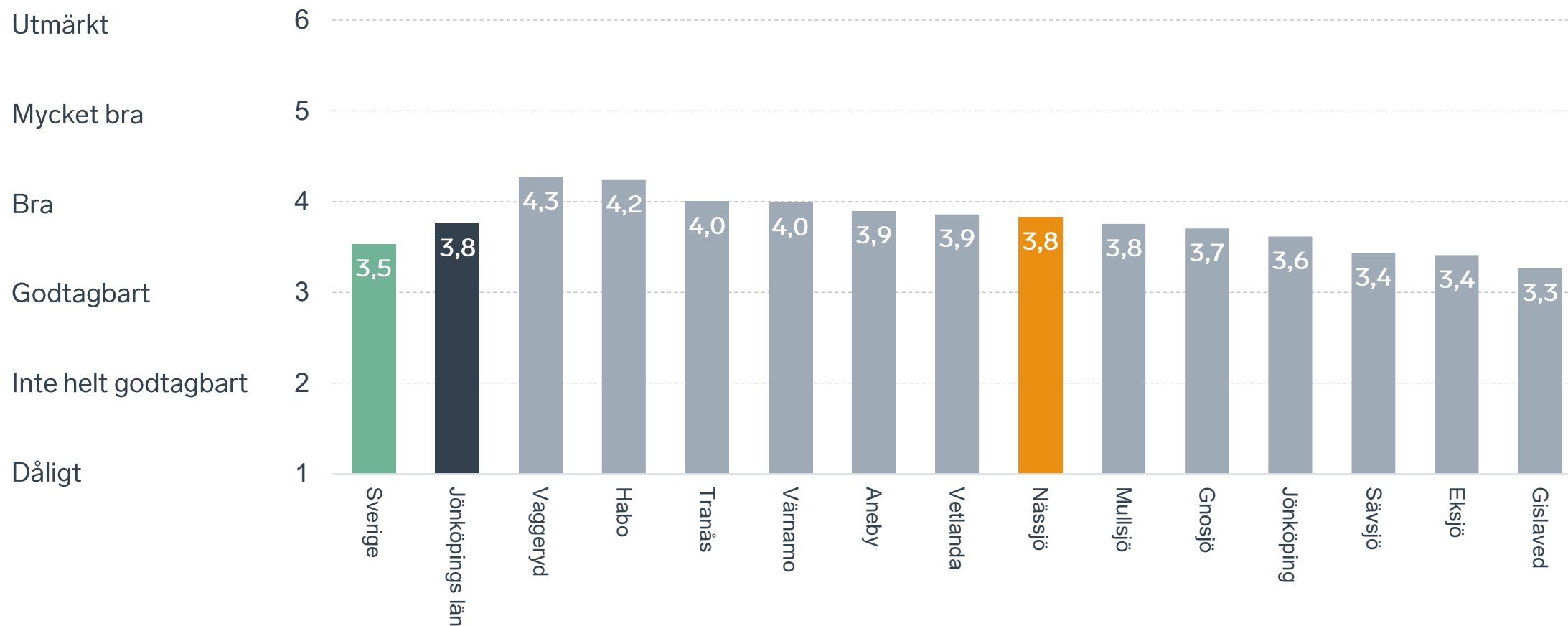


Anm.: Konjunkturinstitutets prognos från i mars 2025.
Källor: Svenskt Näringsliv, Konjunkturinstitutet och SCB.

Sammanfattande omdöme på företagsklimatet i kommunen

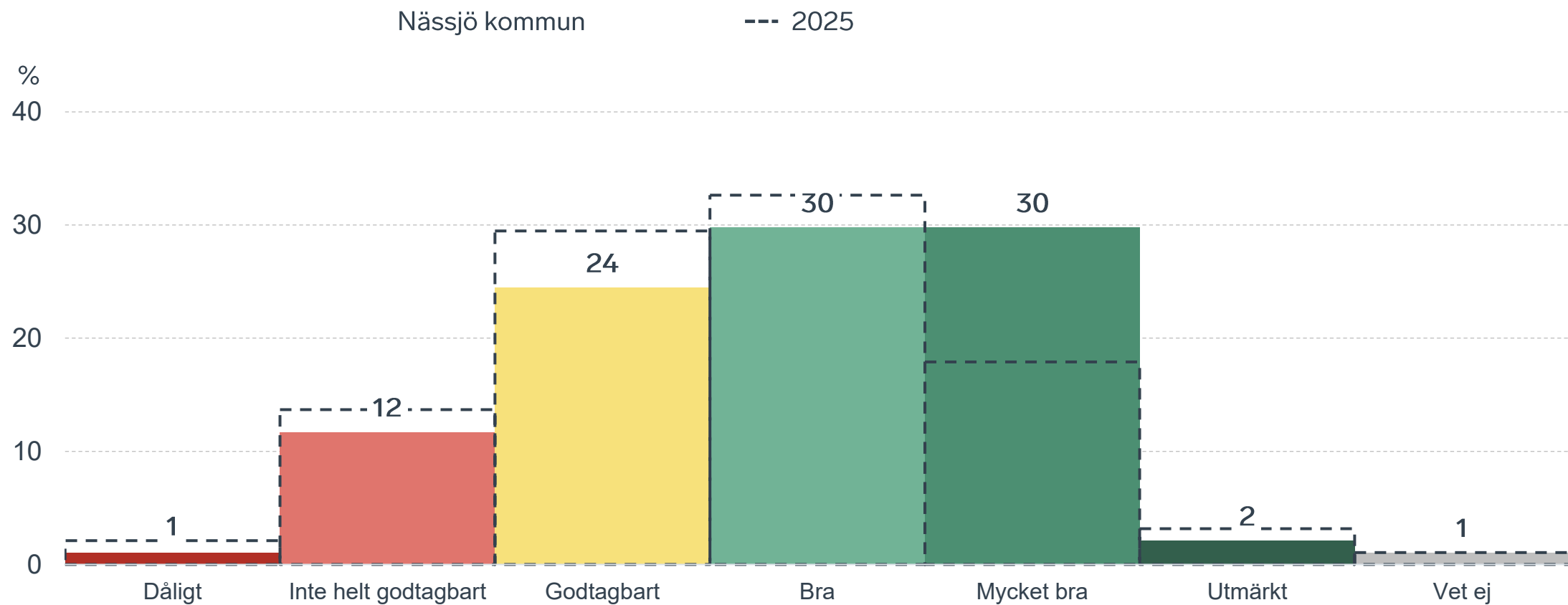


Sammanfattande omdöme på företagsklimatet i kommunen Jönköpings län



Sammanfattande omdöme på företagsklimatet i kommunen

Fördelat på olika svarsalternativ, 2026 samt 2025

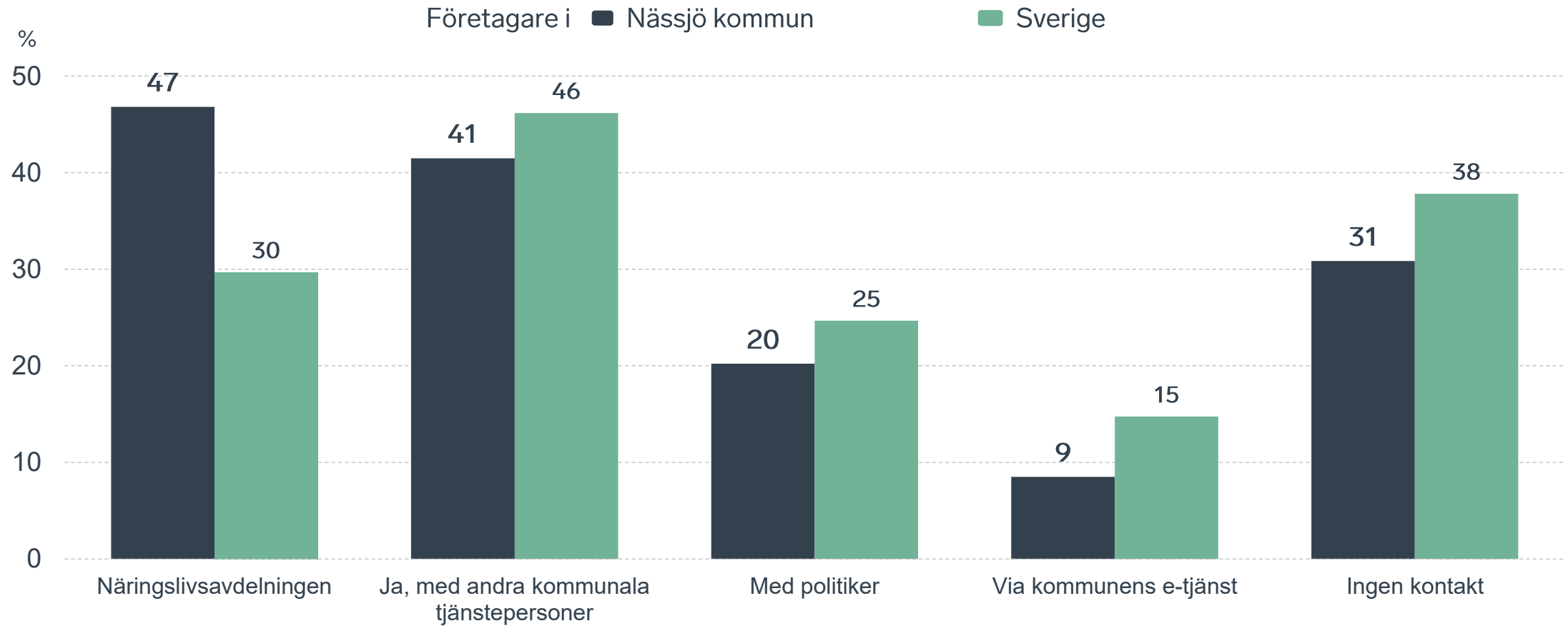


69 %

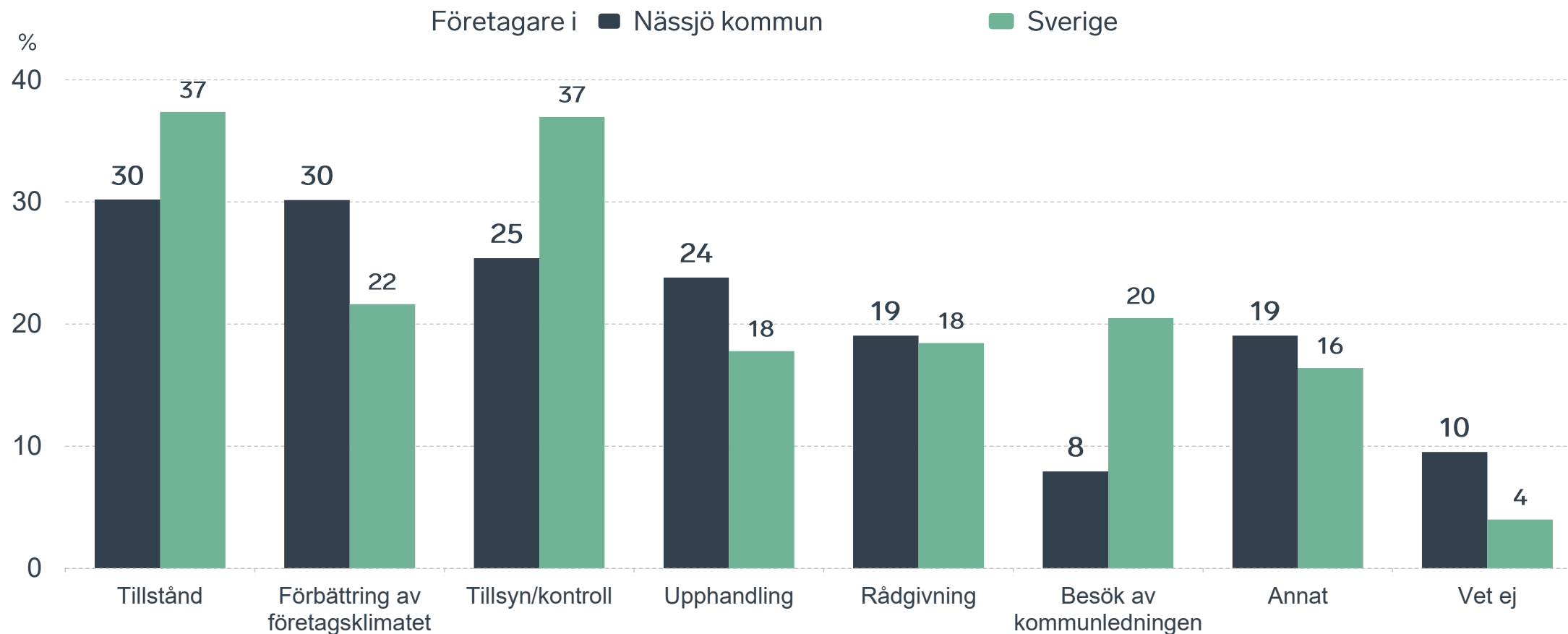
av företagen har haft **kontakt med kommunen** det senaste året.



Kontakter med kommunen senaste året

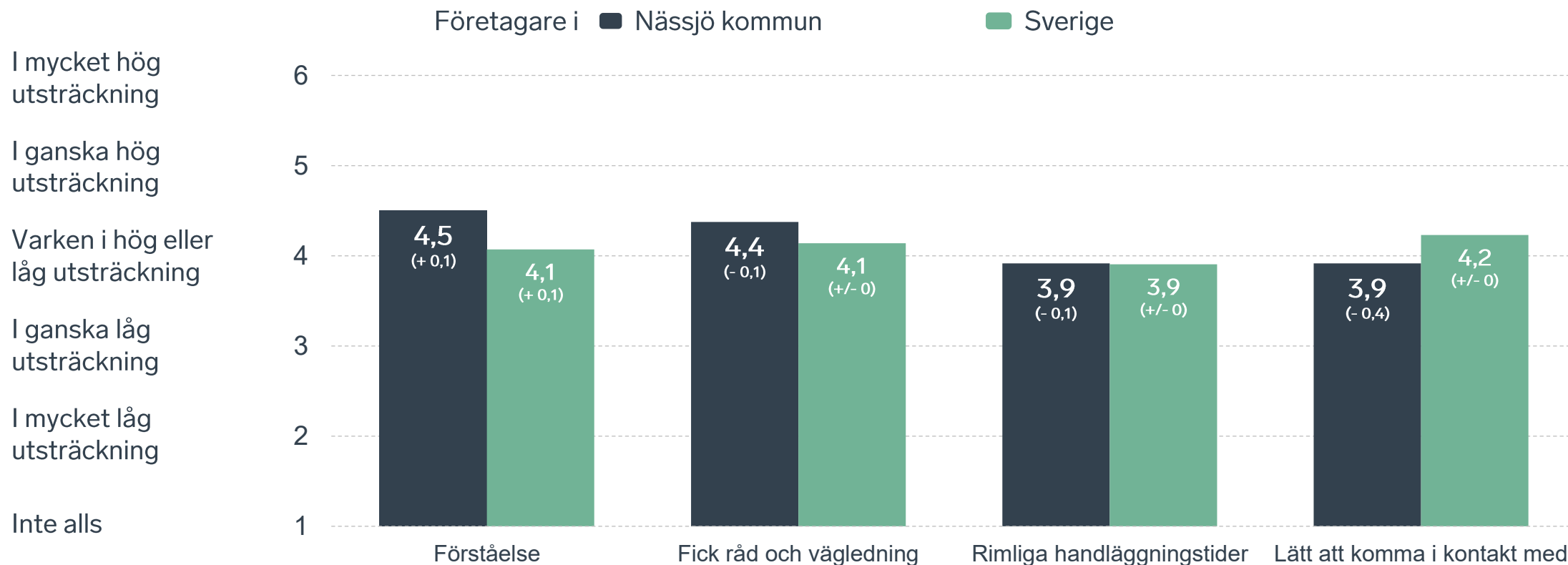


Det här gällde kontakten med kommunen



Bas: Företag som uppger att de haft kontakt med kommunen.

Så fungerar kontakten om tillstånd, tillsyn och kontroll



Bas: Företag som uppger att de haft kontakt med kommunen angående tillståndsgivning, tillsyn eller kontroll det senaste året

Alla enkätfrågor för Nässjö kommun

Enkätfråga	Företagens betyg 2026	Jämfört med företagens betyg 2025	Jämfört med 5 år	Jämfört med Sverige
Sammanfattande omdöme	3,8	+ 0,2	- 0,1	+ 0,3
Infrastrukturen till och från kommunen	4,4	+ 0,2	-	+ 0,9
Det lokala vägnätets framkomlighet och underhåll	4,0	+ 0,3	-	+ 0,6
Påverkan av brottslighet/otrygghet*	3,7	+ 0,3	+ 0,2	- 0,3
Skolans samarbete med de lokala företagen**	3,7	+ 0,1	+ 0,3	+ 0,4
Konkurrens från kommunens verksamheter*	3,6	- 0,1	- 0,2	- 0,1
Tjänstepersoner attityder	3,6	+ 0,2	+ 0,2	+ 0,3
Kommunens service och bemötande	3,5	+ 0,2	- 0,1	+ 0,1
Kommunpolitikernas attityder	3,5	+ 0,1	+ 0,2	+/- 0
Dialog med kommunen i viktiga frågor för företagen**	3,4	+ 0,1	+/- 0	+ 0,2
Kommunens information i frågor som berör företaget**	3,3	+ 0,1	- 0,1	+ 0,2
Tillgång till relevant kompetens	3,1	+ 0,2	- 0,2	+ 0,1
Upphandling	3,0	+ 0,4	- 0,2	+ 0,2

Företagarnas betyg sätts på skalan: 1 = Dåligt 2 = Inte helt godtagbart 3 = Godtagbart 4 = Bra 5 = Mycket bra 6 = Utmärkt

*Skala: 1 = I mycket hög utsträckning 2 = I ganska hög utsträckning 3 = I varken hög eller låg utsträckning 4 = I ganska liten utsträckning 5 = I mycket liten utsträckning 6 = Inte alls

** Innan 2025 var svarsalternativen "Skolans kontakt med det lokala näringslivet", "Dialog mellan företag och kommunens beslutsfattare" respektive "Kommunens information till företagen"

Alla enkätfrågor för Nässjö kommun

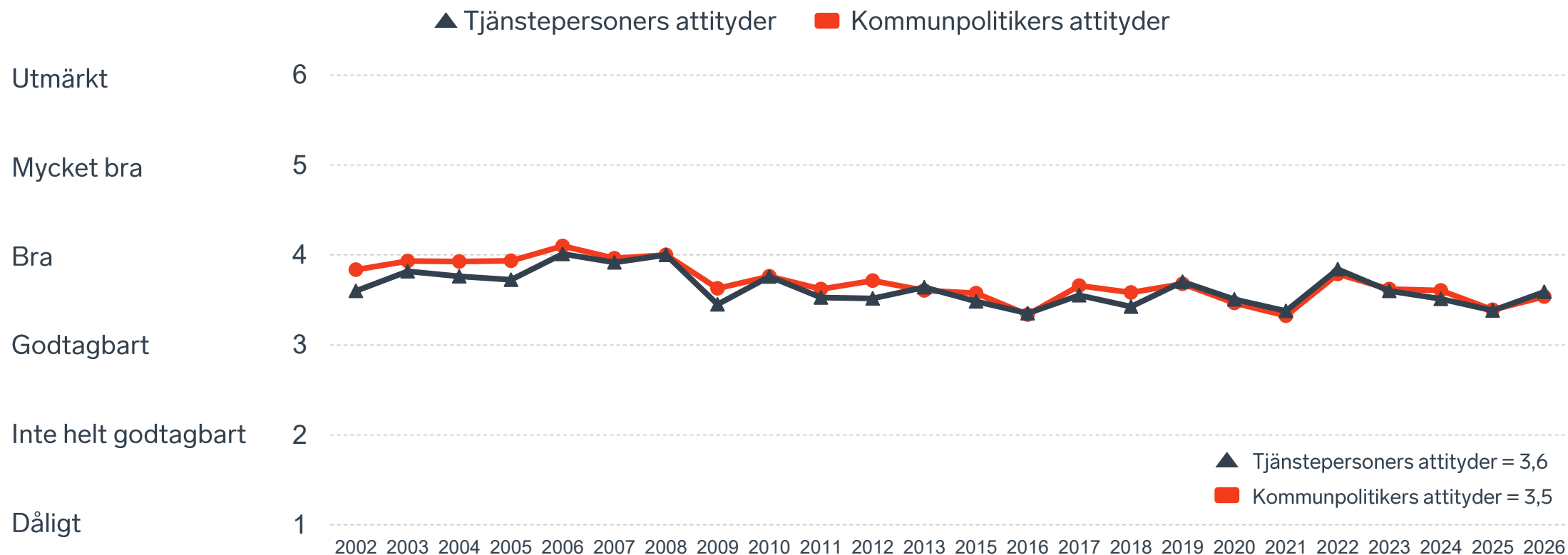
Enkätfråga	Företagens betyg 2026	Jämfört med företagens betyg 2025	Rankingplacering 2026	Förändring ranking från 2025
Total Rank	-	-	114	+ 39
Sammanfattande omdöme	3,8	+ 0,2	79	+ 33
Infrastrukturen till och från kommunen	4,4	+ 0,2	-	-
Det lokala vägnätets framkomlighet och underhåll	4,0	+ 0,3	22	+ 10
Påverkan av brottslighet/otrygghet*	3,7	+ 0,3	241	+ 20
Skolans samarbete med de lokala företagen**	3,7	+ 0,1	-	-
Konkurrens från kommunens verksamheter*	3,6	- 0,1	181	- 25
Tjänstepersoner attityder	3,6	+ 0,2	97	+ 27
Kommunens service och bemötande	3,5	+ 0,2	102	+ 63
Kommunpolitikernas attityder	3,5	+ 0,1	129	+ 9
Dialog med kommunen i viktiga frågor för företagen**	3,4	+ 0,1	107	+ 5
Kommunens information i frågor som berör företaget**	3,3	+ 0,1	106	+ 12
Tillgång till relevant kompetens	3,1	+ 0,2	86	+ 54
Upphandling	3,0	+ 0,4	85	+ 95

Företagarnas betyg sätts på skalan: 1 = Dåligt 2 = Inte helt godtagbart 3 = Godtagbart 4 = Bra 5 = Mycket bra 6 = Utmärkt

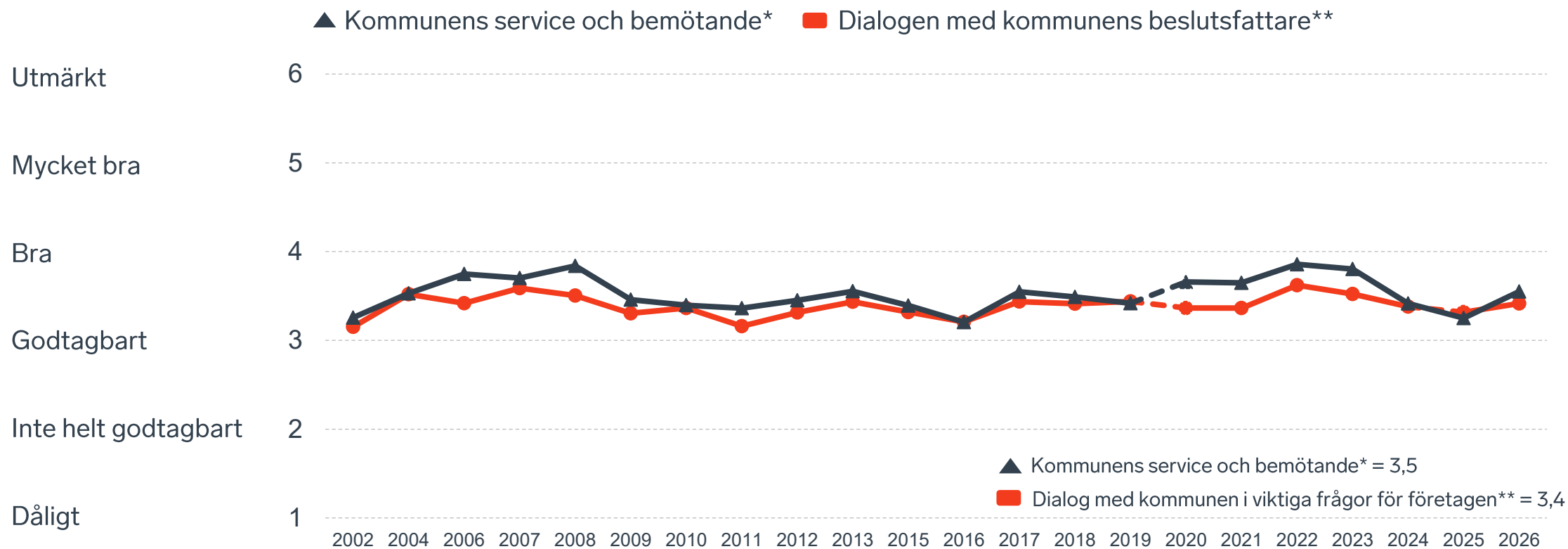
*Skala: 1 = I mycket hög utsträckning 2 = I ganska hög utsträckning 3 = I varken hög eller låg utsträckning 4 = I ganska liten utsträckning 5 = I mycket liten utsträckning 6 = Inte alls

** Innan 2025 var svarsalternativen "Skolans kontakt med det lokala näringslivet", "Dialog mellan företag och kommunens beslutsfattare" respektive "Kommunens information till företagen"

Kommunens attityder till företagande



Kommunens service och dialog



*Frågan omformulerades 2020

** Frågan omformulerades 2020 och 2025

16 %

av företagen upplever att
brottslighet och otrygghet
påverkar dem negativt.

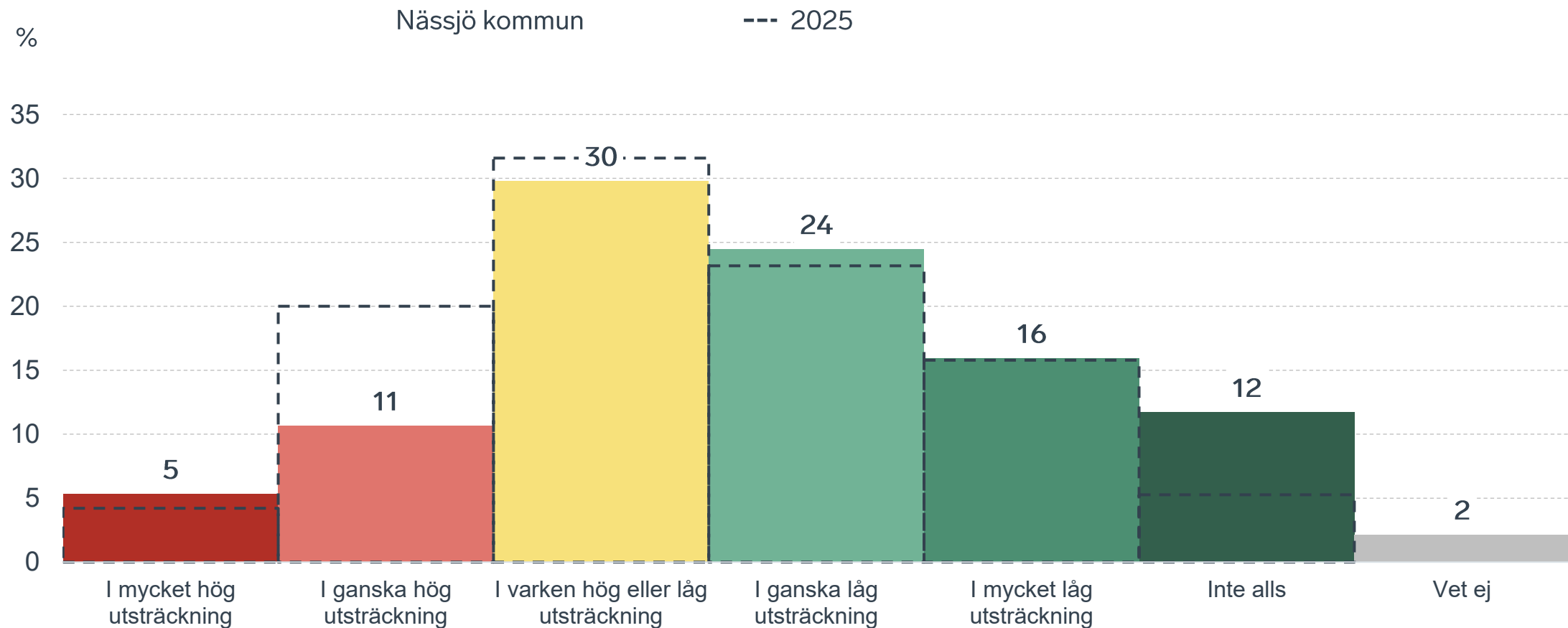
POLIS AVSPÄRRAT
POLICE - DO NOT CROSS

POLIS AVSPÄRRAT
POLICE - DO NOT CROSS

POLIS AVSPÄRRAT
POLICE - DO NOT CROSS

Påverkan av brottslighet/otrygghet

Fördelat på olika svarsalternativ, 2026 samt 2025

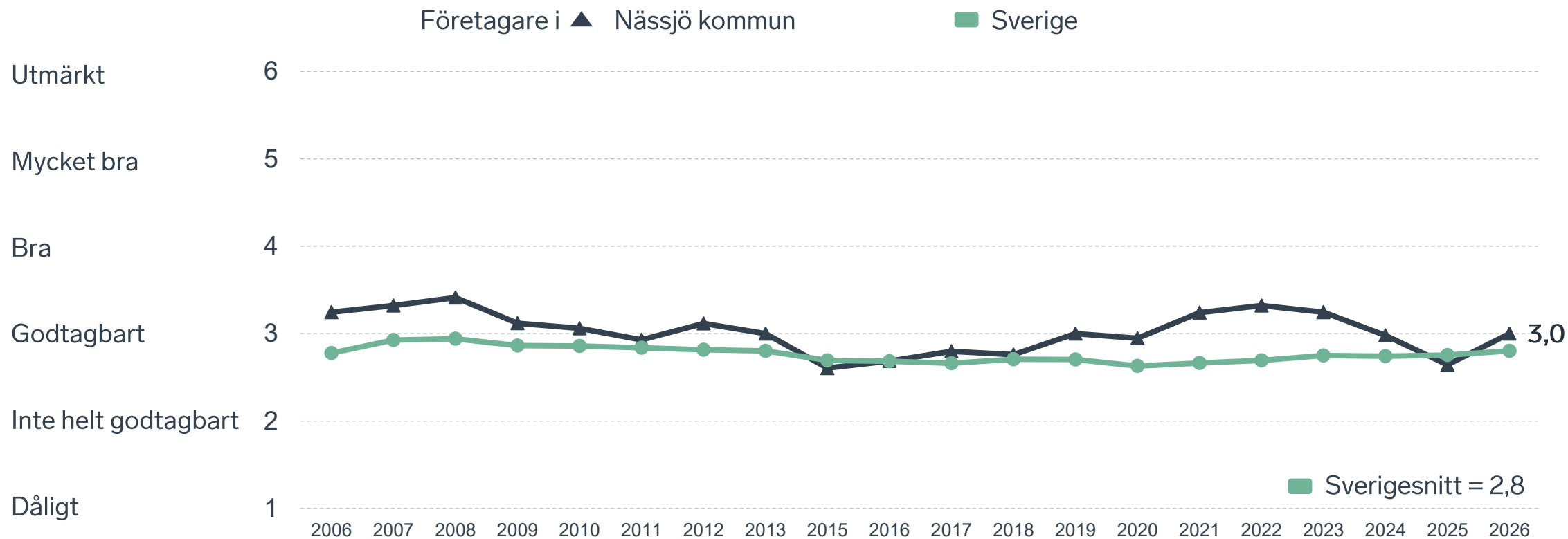


16 %

av företagen
upplever att
**kommunens
upphandling**
är bristfällig.

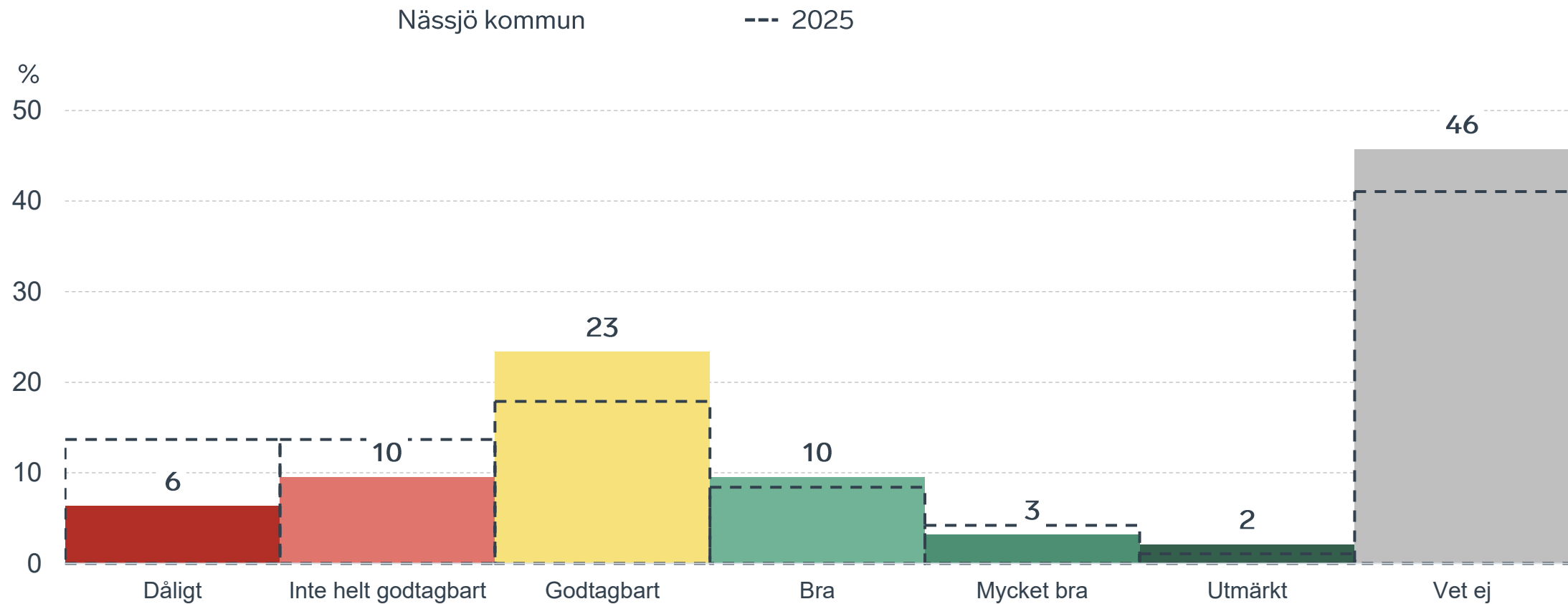


Kommunens upphandling



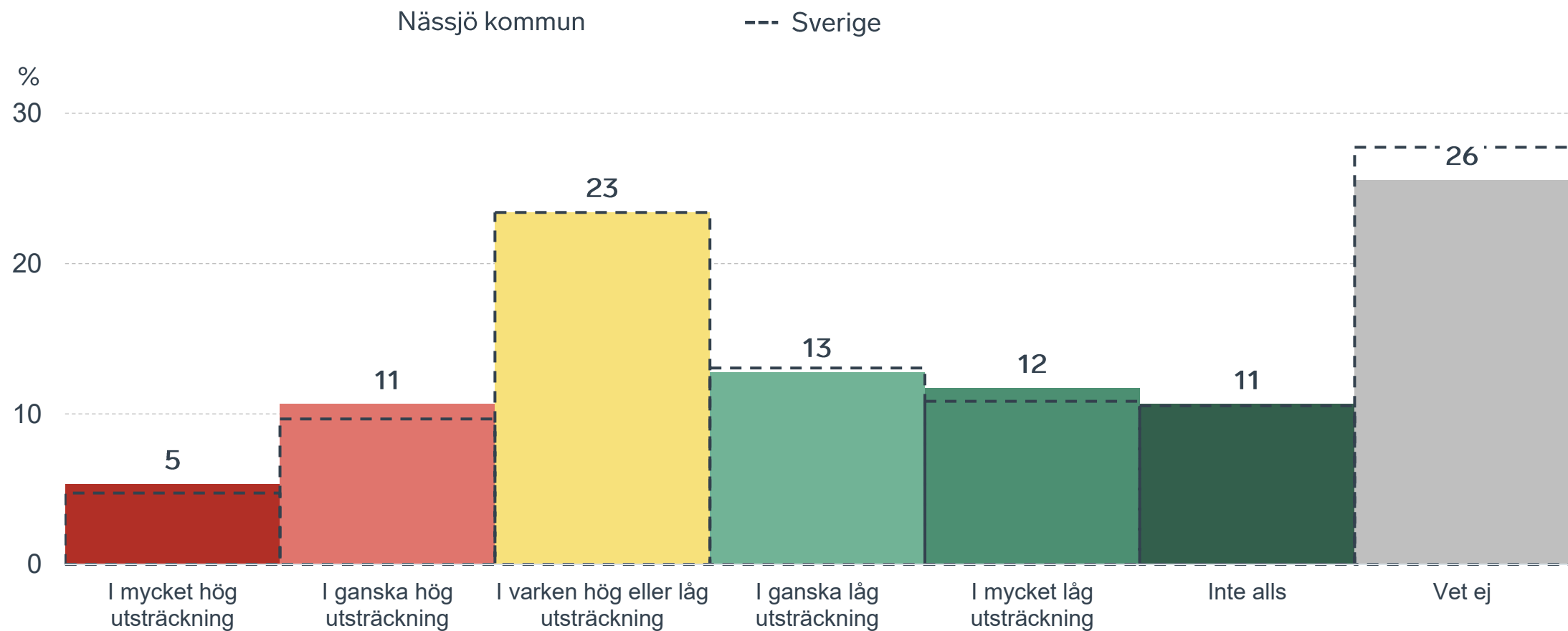
Kommunens upphandling

Fördelat på olika svarsalternativ, 2026 samt 2025



Konkurrens från kommunens verksamheter

Kommunen jämfört med Sverigesnittet

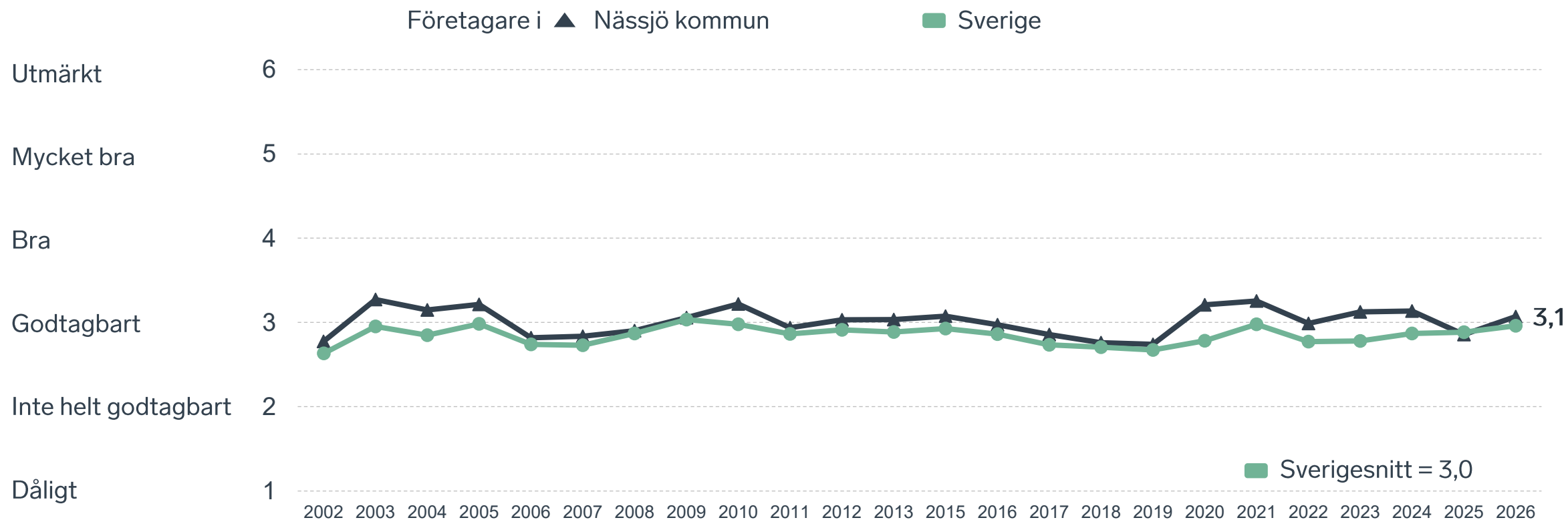




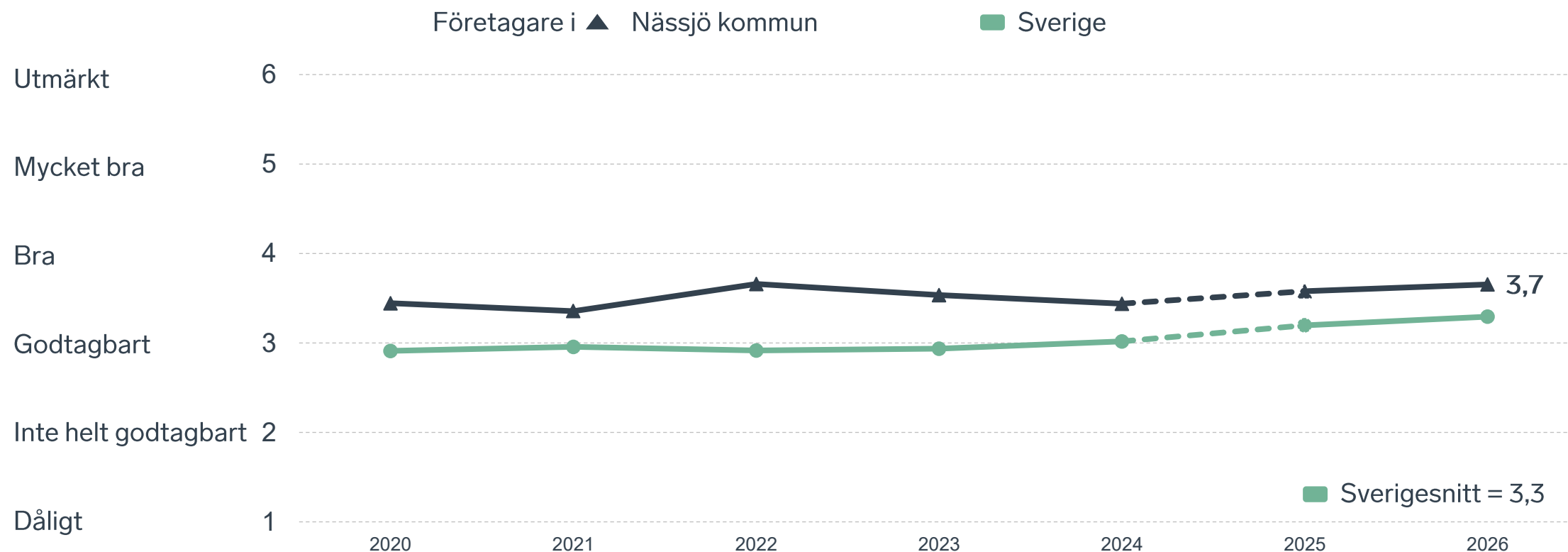
28 %

av företagen upplever att **kompetensförsörjningen** fungerar dåligt eller inte helt godtagbart.

Tillgång till medarbetare med relevant kompetens



Skolans samarbete med de lokala företagen



Not: Frågan omformulerades 2025

Så kan företagsklimatet förbättras

Företagens högst prioriterade åtgärder

- 1** Minskad brottslighet och ökad trygghet (51 %)
- 2** Bättre förståelse för företagande hos kommunens beslutsfattare (37 %)
- 3** Bättre dialog mellan kommunen och företagen (33 %)
- 4** Lägre kommunalskatt (32 %)
- 5** Kortare handläggningstider (30 %)



 } 5 JAN - 31 MARS 2026
Enkätundersökning


 28 MAJ 2026

 } Enkät- och ranking-
resultatet släpps





 } Dialoger som pågår
under hela året



Enkät + statistik = ranking.

Varje år mäter Svenskt Näringsliv drygt 30 000 företags upplevelser av att driva företag i sina respektive kommuner. Svaren från enkäten ger en bild av hur företagsklimatet uppfattas av företagen. Dessa räknas samman med fem statistikfaktorer till en ranking som gör det möjligt att jämföra Sveriges 290 kommuner.

www.foretagsklimat.se



Rankingens olika delar



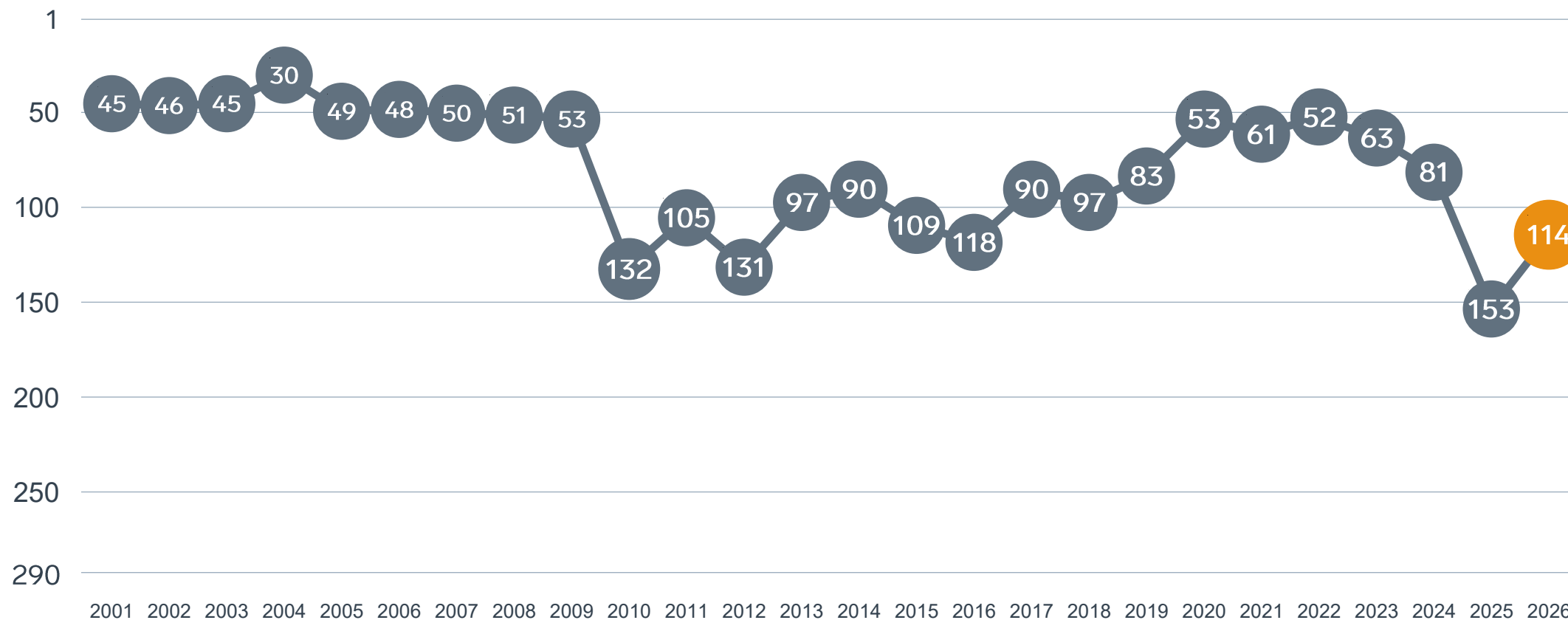
Enkät svar

1. Sammanfattande omdöme (1/3)
- 2a. Kommunens service och bemötande (1/9)
- 2b. Tillgång till medarbetare med relevant kompetens (1/18)
- 2c. Kommunala politikernas attityder (1/36)
- 2d. Tjänstepersoners attityder (1/36)
- 2e. Kommunens upphandling (1/54)
- 2f. Konkurrens från kommunens verksamheter (1/54)
- 2g. Negativ påverkan av brottslighet/otrygghet (1/54)
- 2h. Lokala vägnätets framkomlighet och underhåll (1/54)
- 2i. Kommunens information till företagen (1/54)
- 2j. Dialog med kommunens beslutsfattare (1/54)

Statistikfaktorer (från SCB)

- 3a. Marknadsförsörjning 2025 (1/15)
- 3b. Kommunalskatt 2026 (1/15)
- 3c. Inköp från externa leverantörer 2024 (1/15)
- 3d. Jobb i kommunen 2024 (1/15)
- 3e. Andel företagare 2025 (1/15)

Rankingutveckling Nässjö kommun



Alla kommuner i Jönköpings län

Kommun	Ranking 2026	Förändring från 2025
Vaggeryd	23	↘ 1
Tranås	27	↘ 1
Habo	31	↗ 13
Värnamo	69	↘ 23
Vetlanda	73	↗ 30
Aneby	96	↘ 3
Mullsjö	109	↘ 51
Nässjö	114	↗ 39
Jönköping	129	↘ 2
Gnosjö	155	↘ 13
Eksjö	179	↘ 61
Sävsjö	183	↘ 68
Gislaved	218	↘ 10

Alla kommuner i Jönköpings län

Kommun	Ranking 2026	Förändring från 2025	Kommungrupp	Ranking i kommungrupp	Bästa kommun i kommungrupp
Vaggeryd	23	↘ 1	4	6 (av 63)	Höganäs
Tranås	27	↘ 1	8	2 (av 35)	Säffle
Habo	31	↗ 13	4	8 (av 63)	Höganäs
Värnamo	69	↘ 23	6	5 (av 27)	Falkenberg
Vetlanda	73	↗ 30	8	7 (av 35)	Säffle
Aneby	96	↘ 3	4	23 (av 63)	Höganäs
Mullsjö	109	↘ 51	4	30 (av 63)	Höganäs
Nässjö	114	↗ 39	5	5 (av 24)	Munkfors
Jönköping	129	↘ 2	3	6 (av 23)	Trollhättan
Gnosjö	155	↘ 13	7	31 (av 51)	Vårgårda
Eksjö	179	↘ 61	7	35 (av 51)	Vårgårda
Sävsjö	183	↘ 68	7	36 (av 51)	Vårgårda
Gislaved	218	↘ 10	8	23 (av 35)	Säffle

Alla enkätfrågor

Nässjö kommun

Enkätfråga	2017	2018	2019	2020	2021	2022	2023	2024	2025	2026	Förändring
Sammanfattande omdöme	59	76	69	37	36	38	49	41	112	79	↗ 33
Lokala vägnätets framkomlighet och underhåll*	-	-	-	-	-	-	-	-	32	22	↗ 10
Upphandling	-	-	-	50	26	20	37	77	180	85	↗ 95
Tillgång till relevant kompetens	72	112	101	21	35	56	27	45	140	86	↗ 54
Tjänstepersoner attityder	79	121	58	59	95	29	65	88	124	97	↗ 27
Kommunens service och bemötande	34	51	63	37	47	27	39	115	165	102	↗ 63
Information till företagen	-	-	-	65	63	36	55	91	118	106	↗ 12
Dialogen med kommunen	-	-	-	56	61	33	50	71	112	107	↗ 5
Kommunala politikernas attityder	75	107	90	86	126	48	82	93	138	129	↗ 9
Konkurrens från kommunens verksamheter	181	146	139	121	159	100	102	110	156	181	↘ 25
Påverkan av brottslighet/otrygghet	-	-	-	133	217	272	238	225	261	241	↗ 20

Alla statistikfaktorer

Nässjö kommun

Faktor	2017	2018	2019	2020	2021	2022	2023	2024	2025	2026	Förändring
Jobb i kommunen	-	-	-	120	135	129	122	134	131	138	↘ 7
Marknadsförsörjning	147	147	152	143	142	138	138	137	143	144	↘ 1
Inköp från externa leverantörer	251	236	196	183	198	158	199	202	203	204	↘ 1
Kommunalskatt	185	182	237	256	254	254	254	249	235	234	↗ 1
Andel företagare*	-	-	-	-	-	-	-	-	242	257	↘ 15

* Ny rankinggrundande variabel 2025, ersätter Företagsamhet.



Lokalt
företagsklimat

Svenskt Näringsliv Jönköpings län

Regionchef: Anna Gillek
anna.gillek@svensktnaringsliv.se

LÄS MER PÅ [FORETAGSKLIMAT.SE](https://foretagsklimat.se)



SVENSKT NÄRINGSLIV

Alla enkätfrågor

Företagare i Nässjö kommun

Enkätfråga	Företagare i kommunen	Företagare i länet	Företagare i Sverige
Sammanfattande omdöme	3,8	3,8	3,5
Infrastrukturen till och från kommunen	4,4	3,7	3,5
Det lokala vägnätets framkomlighet och underhåll	4,0	3,5	3,4
Påverkan av brottslighet/otrygghet*	3,7	4,0	4,0
Skolans samarbete med de lokala företagen**	3,7	3,5	3,3
Konkurrens från kommunens verksamheter*	3,6	3,7	3,7
Tjänstepersoner attityder	3,6	3,4	3,3
Kommunens service och bemötande	3,5	3,5	3,4
Kommunpolitikernas attityder	3,5	3,6	3,5
Dialog med kommunen i viktiga frågor för företagen**	3,4	3,4	3,2
Kommunens information i frågor som berör företaget**	3,3	3,2	3,1
Tillgång till relevant kompetens	3,1	3,0	3,0
Upphandling	3,0	2,8	2,8

Företagarnas betyg sätts på skalan: 1 = Dåligt 2 = Inte helt godtagbart 3 = Godtagbart 4 = Bra 5 = Mycket bra 6 = Utmärkt

*Skala: 1 = I mycket hög utsträckning 2 = I ganska hög utsträckning 3 = I varken hög eller låg utsträckning 4 = I ganska liten utsträckning 5 = I mycket liten utsträckning 6 = Inte alls

** Innan 2025 var svarsalternativen "Skolans kontakt med det lokala näringslivet", "Dialog mellan företag och kommunens beslutsfattare" respektive "Kommunens information till företagen"

Alla enkätfrågor

Företagare i Nässjö kommun

Enkätfråga	2017	2018	2019	2020	2021	2022	2023	2024	2025	2026
Sammanfattande omdöme	3,7	3,7	3,7	3,9	3,9	3,9	3,9	4,0	3,6	3,8
Infrastrukturen till och från kommunen	-	-	-	-	-	-	-	-	4,2	4,4
Det lokala vägnätets framkomlighet och underhåll	-	-	-	-	-	-	-	-	3,7	4,0
Påverkan av brottslighet/otrygghet*	-	-	-	3,7	3,5	3,2	3,5	3,6	3,4	3,7
Skolans samarbete med de lokala företagen**	3,9	3,9	3,9	3,4	3,4	3,7	3,5	3,4	3,6	3,7
Konkurrens från kommunens verksamheter*	3,8	3,9	4,0	3,8	3,8	3,8	3,8	3,8	3,7	3,6
Tjänstepersoner attityder	3,6	3,4	3,7	3,5	3,4	3,8	3,6	3,5	3,4	3,6
Kommunens service och bemötande	3,5	3,5	3,4	3,7	3,6	3,9	3,8	3,4	3,3	3,5
Kommunpolitikernas attityder	3,7	3,6	3,7	3,5	3,3	3,8	3,6	3,6	3,4	3,5
Dialog med kommunen i viktiga frågor för företagen**	3,4	3,4	3,4	3,4	3,4	3,6	3,5	3,4	3,3	3,4
Kommunens information i frågor som berör företagen**	3,3	3,3	3,3	3,3	3,4	3,6	3,5	3,3	3,2	3,3
Tillgång till relevant kompetens	2,9	2,8	2,7	3,2	3,3	3,0	3,1	3,1	2,9	3,1
Upphandling	2,8	2,8	3,0	2,9	3,2	3,3	3,2	3,0	2,6	3,0

Företagarnas betyg sätts på skalan: 1 = Dåligt 2 = Inte helt godtagbart 3 = Godtagbart 4 = Bra 5 = Mycket bra 6 = Utmärkt

*Skala: 1 = I mycket hög utsträckning 2 = I ganska hög utsträckning 3 = I varken hög eller låg utsträckning 4 = I ganska liten utsträckning 5 = I mycket liten utsträckning 6 = Inte alls

** Innan 2025 var svarsalternativen "Skolans kontakt med det lokala näringslivet", "Dialog mellan företag och kommunens beslutsfattare" respektive "Kommunens information till företagen"

Statistik

Nässjö kommun

Variabel	Nässjö kommun	Sverigesnitt
Folkmängd 2025 (förändring treårsbasis %)*	31 474 (-1,47 %)	36 620* (0,8 %)
Flyttnetto 2025 (län, övriga Sverige, utlandet)	-28 / -46 / 17	- / - / -
Andel högskoleutbildade 2025 (%)	30	41
Arbetslöshet 2025 (%)	7,9	6,9
Antal företag	3517	4666
Antal företag med minst en anställd	860	1152
Antal anställda i privata företag	9242	12853
Ung Företagsamhet 2025/2026 (%)	32	37
Marknadsförsörjning 2025 (%)	49	56
Entreprenader 2025 (%)	6,0	15,1
Kommunalskatt 2026	34,3	32,4
LFK-ranking 2026	114 (39)	- (-)
Bästa placering i LFK-rankingen	30	-

* Median för Sverige 16 237