



Lokalt
företagsklimat



Företagsklimatet i Nacka kommun 2026

Om undersökningen i Nacka kommun

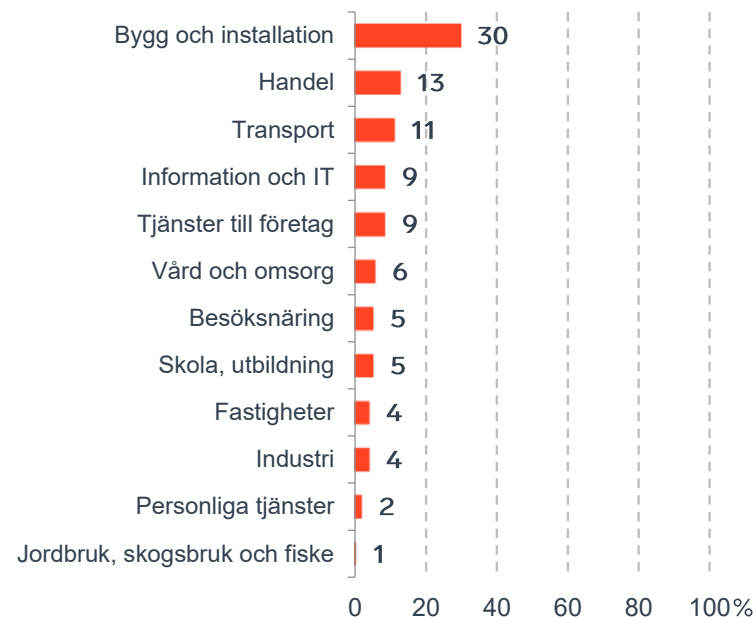


Antal enkäter: 600
Antal svarande företag: 184
Svarsfrekvens: 34 %

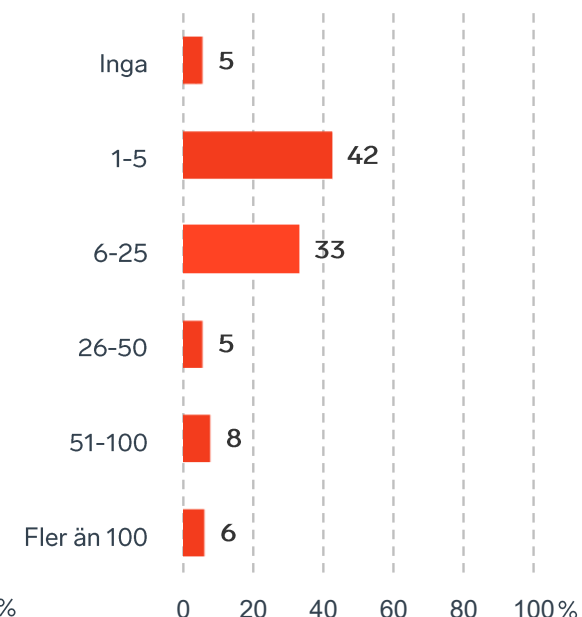


Andel medlemsföretag bland svarande: 86 %

Branschtillhörighet hos svarande företag



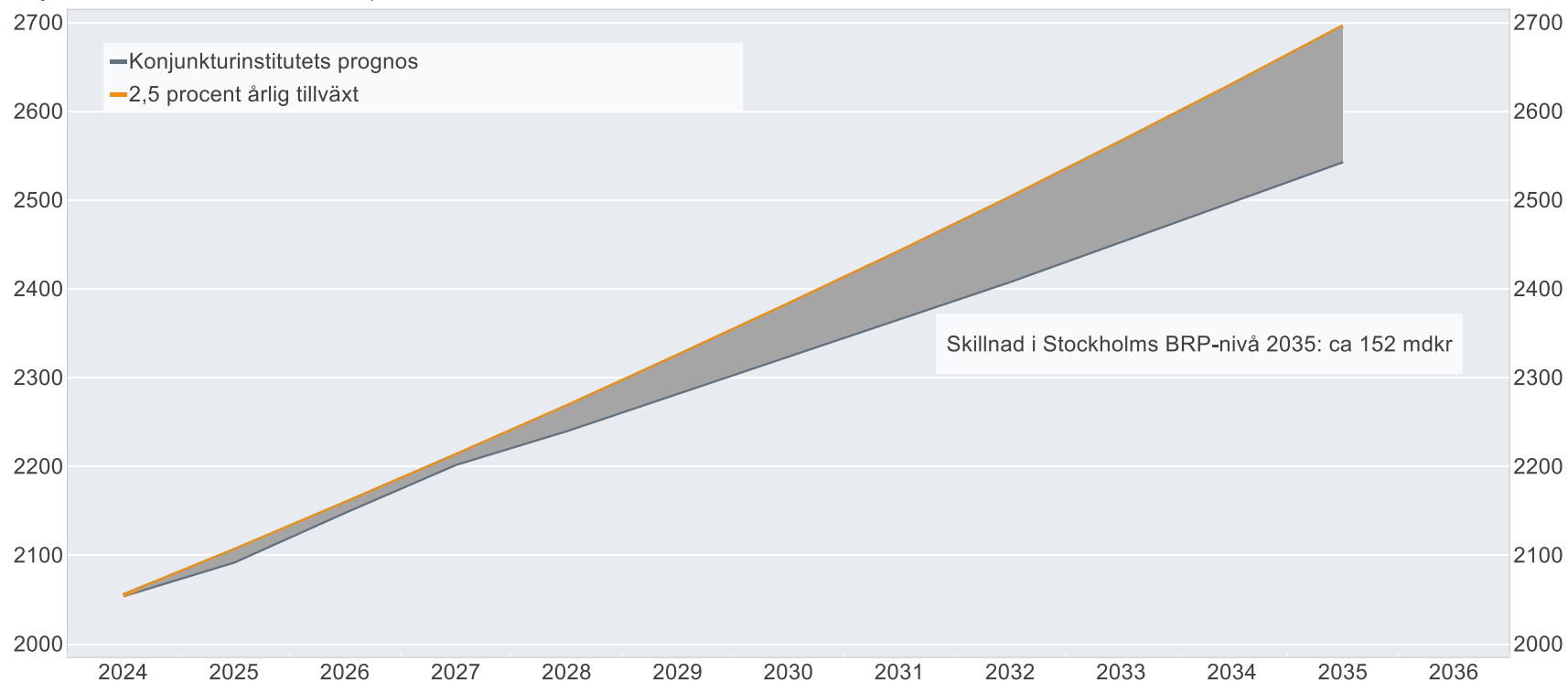
Antal anställda bland svarande företag



Ökat välstånd i Stockholms län om tillväxten är 2,5%

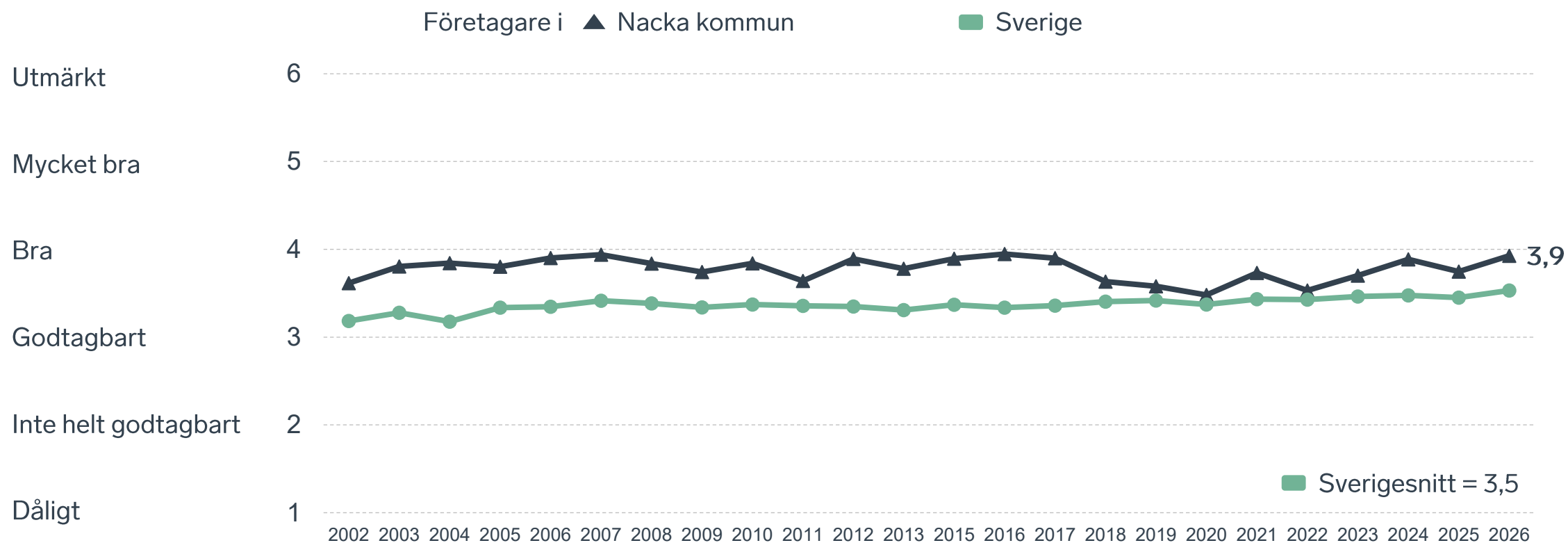
BRP-utvecklingen vid 2,5 procents årlig tillväxt jämfört med Konjunkturinstitutets prognos

Miljarder svenska kronor i 2024 års prishnivå

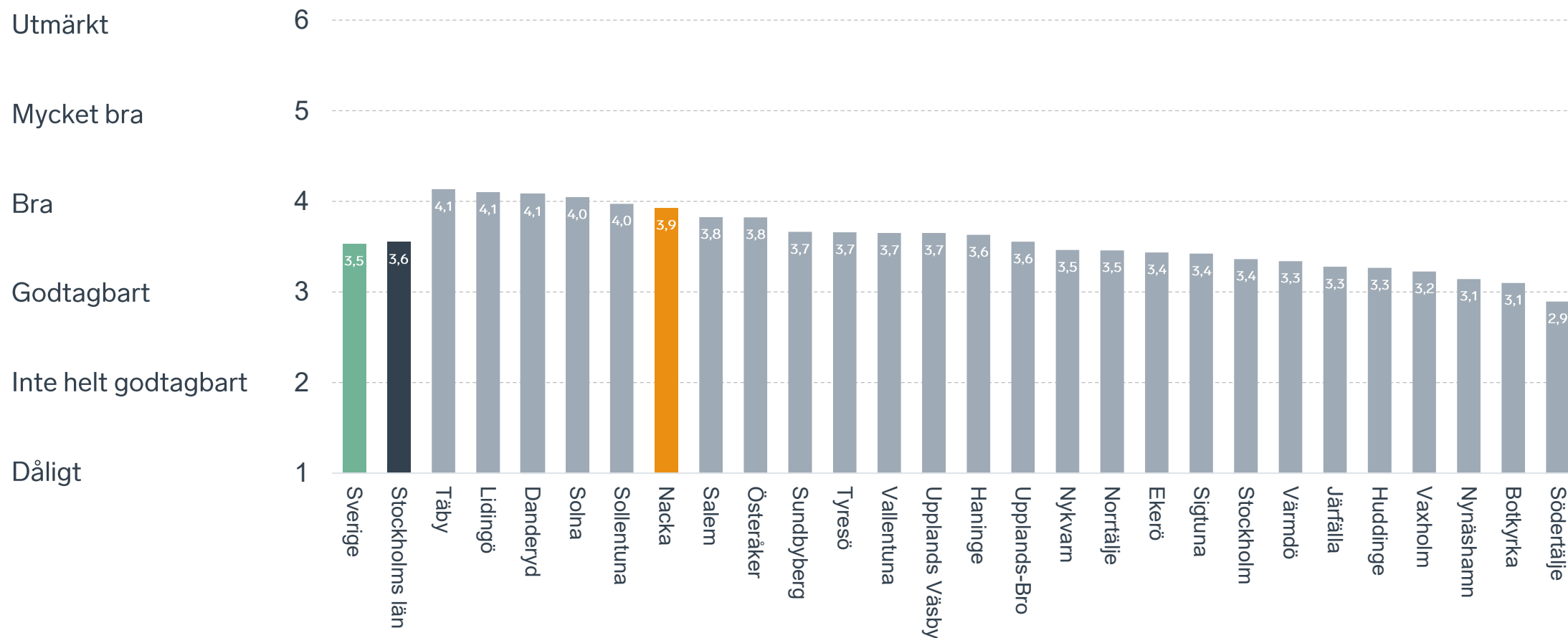


Anm.: Konjunkturinstitutets prognos från i mars 2025.
Källor: Svenskt Näringsliv, Konjunkturinstitutet och SCB.

Sammanfattande omdöme på företagsklimatet i kommunen

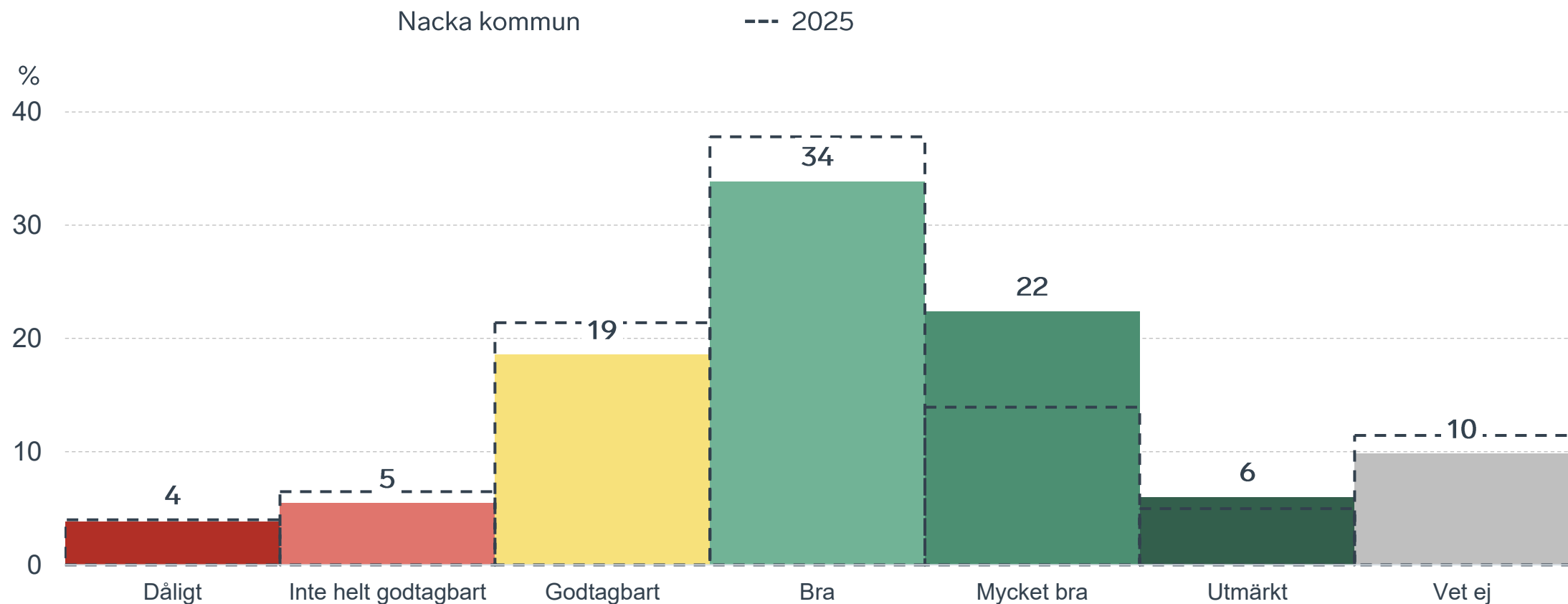


Sammanfattande omdöme på företagsklimatet i kommunen Stockholms län



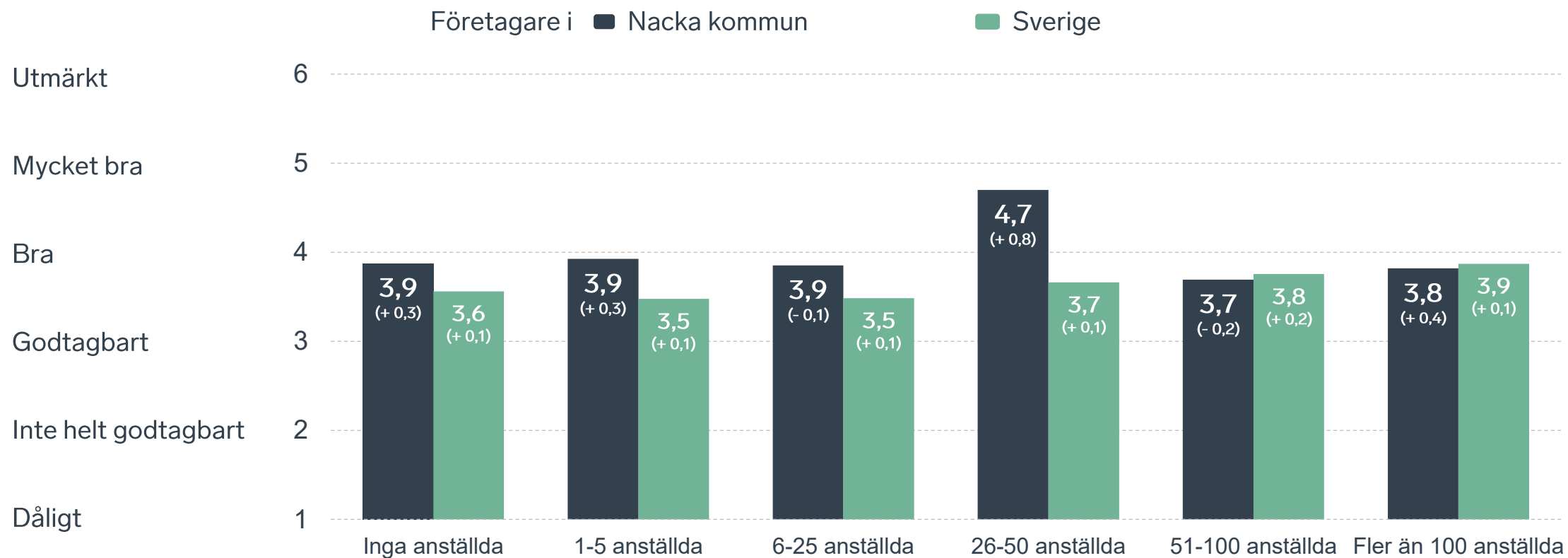
Sammanfattande omdöme på företagsklimatet i kommunen

Fördelat på olika svarsalternativ, 2026 samt 2025



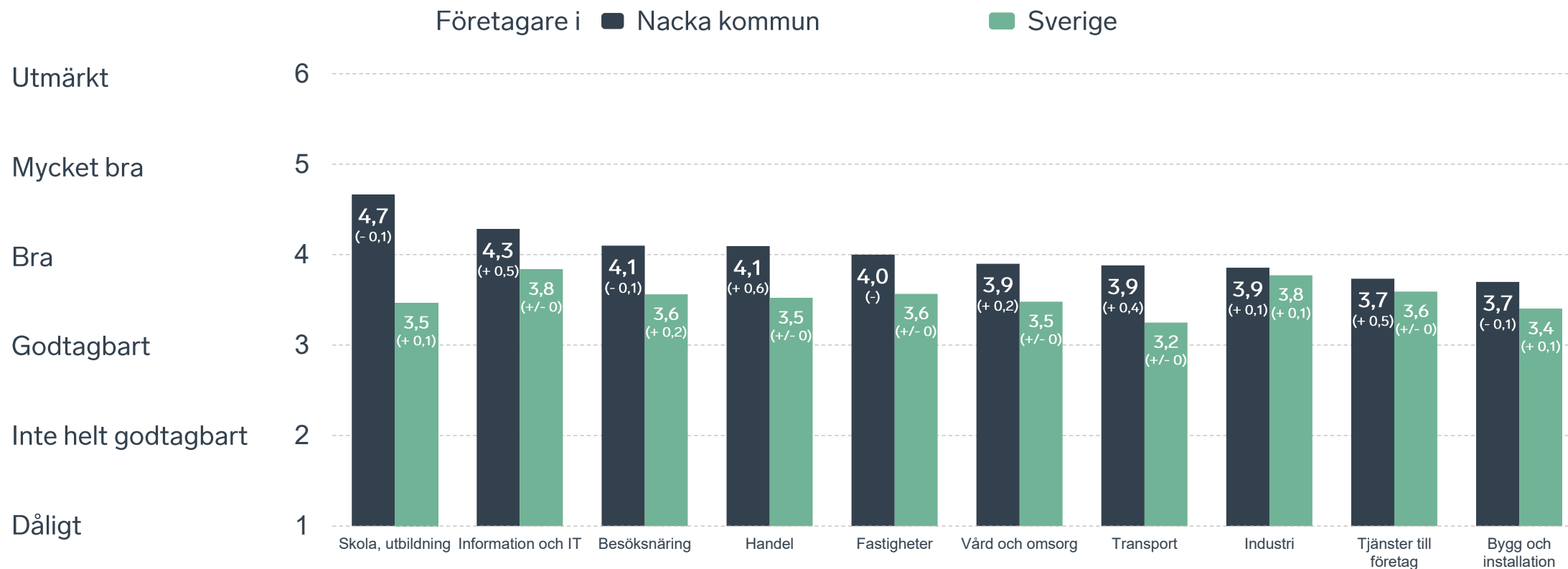
Sammanfattande omdöme på företagsklimatet i kommunen

Företagsstorlek



Sammanfattande omdöme på företagsklimatet i kommunen

Branschvis

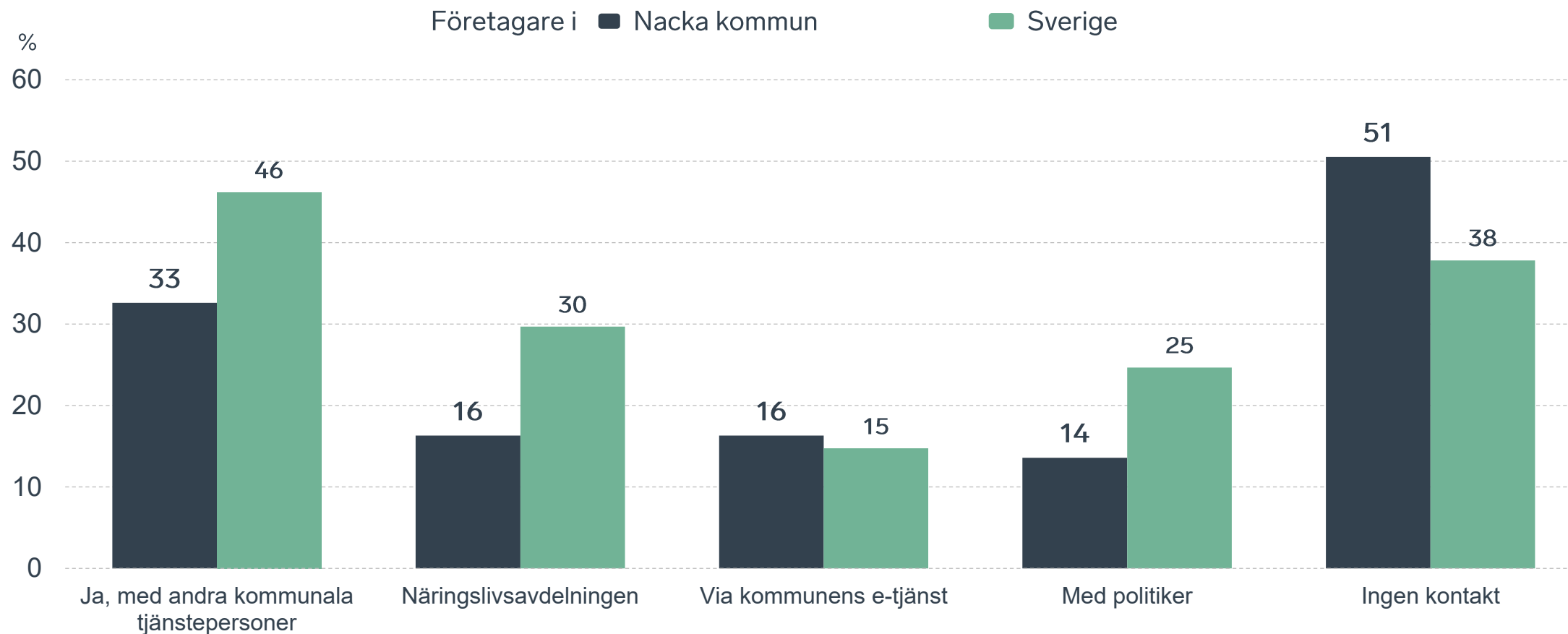


49 %

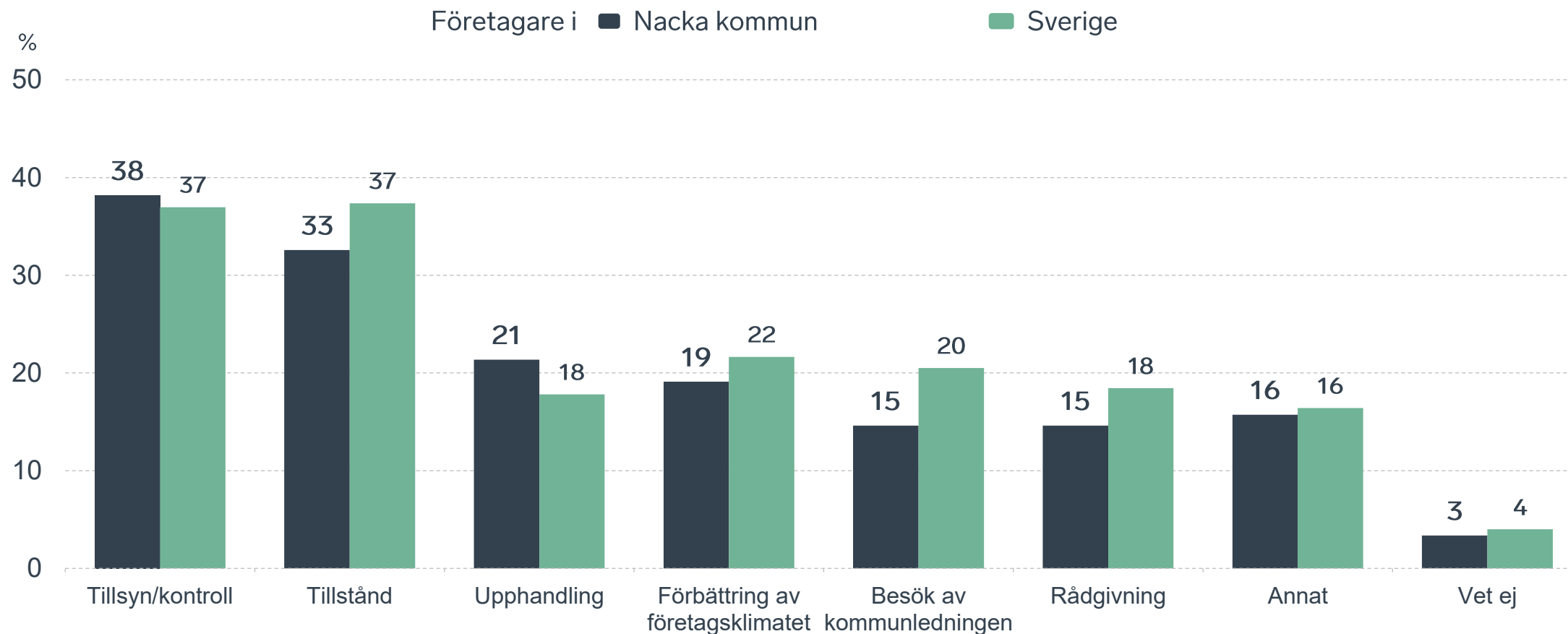
av företagen har haft **kontakt med kommunen** det senaste året.



Kontakter med kommunen senaste året

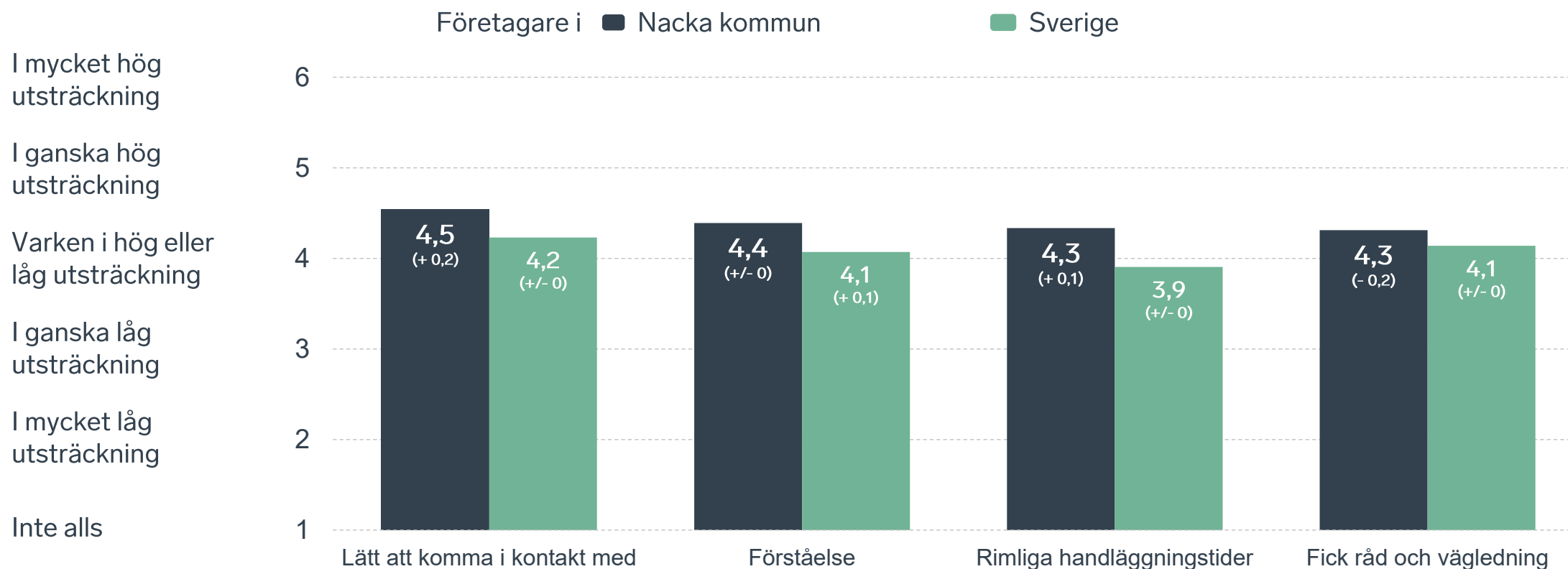


Det här gällde kontakten med kommunen



Bas: Företag som uppger att de haft kontakt med kommunen.

Så fungerar kontakten om tillstånd, tillsyn och kontroll



Bas: Företag som uppger att de haft kontakt med kommunen angående tillståndsgivning, tillsyn eller kontroll det senaste året

Alla enkätfrågor för Nacka kommun

Enkätfråga	Företagens betyg 2026	Jämfört med företagens betyg 2025	Jämfört med 5 år	Jämfört med Sverige
Sammanfattande omdöme	3,9	+ 0,2	+ 0,2	+ 0,4
Påverkan av brottslighet/otrygghet*	4,0	+/- 0	+ 0,4	+/- 0
Kommunpolitikernas attityder	3,9	+/- 0	+ 0,3	+ 0,4
Tjänstepersoners attityder	3,7	+ 0,1	+ 0,4	+ 0,4
Konkurrens från kommunens verksamheter*	3,7	+ 0,1	+/- 0	+/- 0
Kommunens service och bemötande	3,7	+ 0,1	+ 0,4	+ 0,3
Infrastrukturen till och från kommunen	3,5	+ 0,2	-	+/- 0
Det lokala vägnätets framkomlighet och underhåll	3,4	+ 0,1	-	+/- 0
Dialog med kommunen i viktiga frågor för företagen**	3,4	+ 0,1	+ 0,4	+ 0,2
Tillgång till relevant kompetens	3,4	+ 0,3	+ 0,4	+ 0,4
Kommunens information i frågor som berör företaget**	3,3	- 0,1	+ 0,2	+ 0,2
Skolans samarbete med de lokala företagen**	3,3	+ 0,5	+ 0,5	+/- 0
Upphandling	2,9	- 0,2	+ 0,1	+ 0,1

Företagarnas betyg sätts på skalan: 1 = Dåligt 2 = Inte helt godtagbart 3 = Godtagbart 4 = Bra 5 = Mycket bra 6 = Utmärkt

*Skala: 1 = I mycket hög utsträckning 2 = I ganska hög utsträckning 3 = I varken hög eller låg utsträckning 4 = I ganska liten utsträckning 5 = I mycket liten utsträckning 6 = Inte alls

** Innan 2025 var svarsalternativen "Skolans kontakt med det lokala näringslivet", "Dialog mellan företag och kommunens beslutsfattare" respektive "Kommunens information till företagen"

Alla enkätfrågor för Nacka kommun

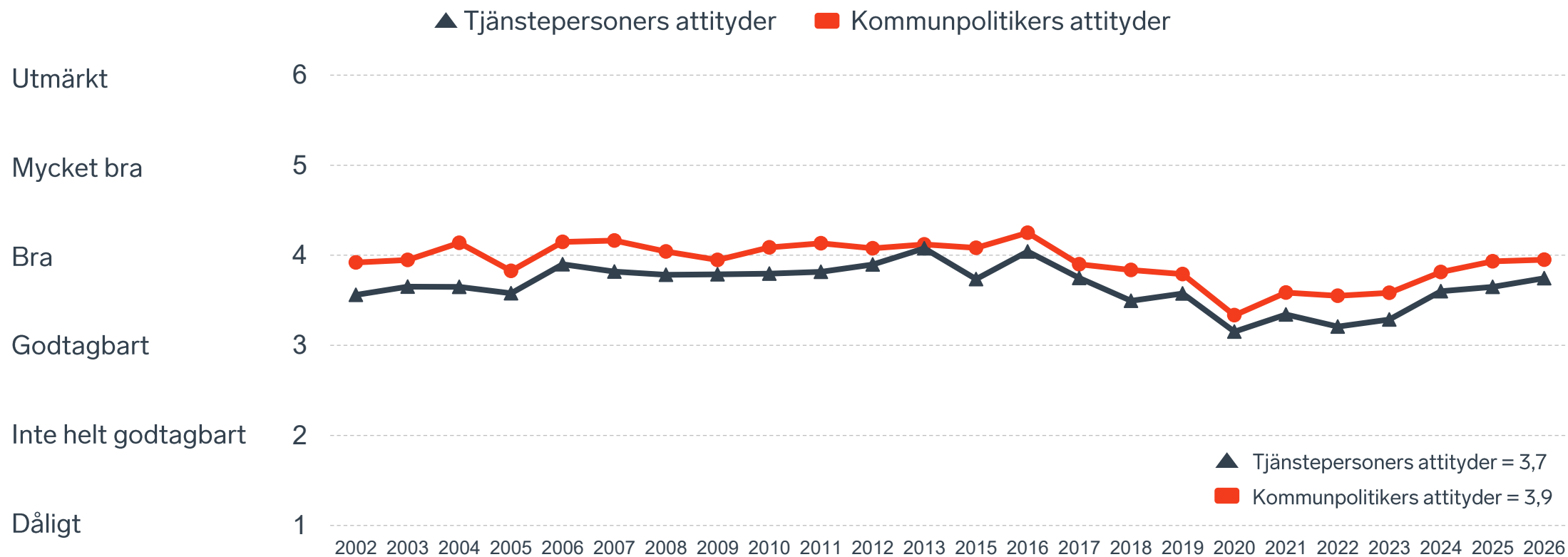
Enkätfråga	Företagens betyg 2026	Jämfört med företagens betyg 2025	Rankingplacering 2026	Förändring ranking från 2025
Total Rank	-	-	21	+ 2
Sammanfattande omdöme	3,9	+ 0,2	61	+ 18
Påverkan av brottslighet/otrygghet*	4,0	+/- 0	157	- 32
Kommunpolitikernas attityder	3,9	+/- 0	61	- 10
Tjänstepersoners attityder	3,7	+ 0,1	67	+ 2
Konkurrens från kommunens verksamheter*	3,7	+ 0,1	160	+ 26
Kommunens service och bemötande	3,7	+ 0,1	78	- 8
Infrastrukturen till och från kommunen	3,5	+ 0,2	-	-
Det lokala vägnätets framkomlighet och underhåll	3,4	+ 0,1	125	+ 7
Dialog med kommunen i viktiga frågor för företagen**	3,4	+ 0,1	100	+ 18
Tillgång till relevant kompetens	3,4	+ 0,3	23	+ 35
Kommunens information i frågor som berör företaget**	3,3	- 0,1	99	- 26
Skolans samarbete med de lokala företagen**	3,3	+ 0,5	-	-
Upphandling	2,9	- 0,2	124	- 63

Företagarnas betyg sätts på skalan: 1 = Dåligt 2 = Inte helt godtagbart 3 = Godtagbart 4 = Bra 5 = Mycket bra 6 = Utmärkt

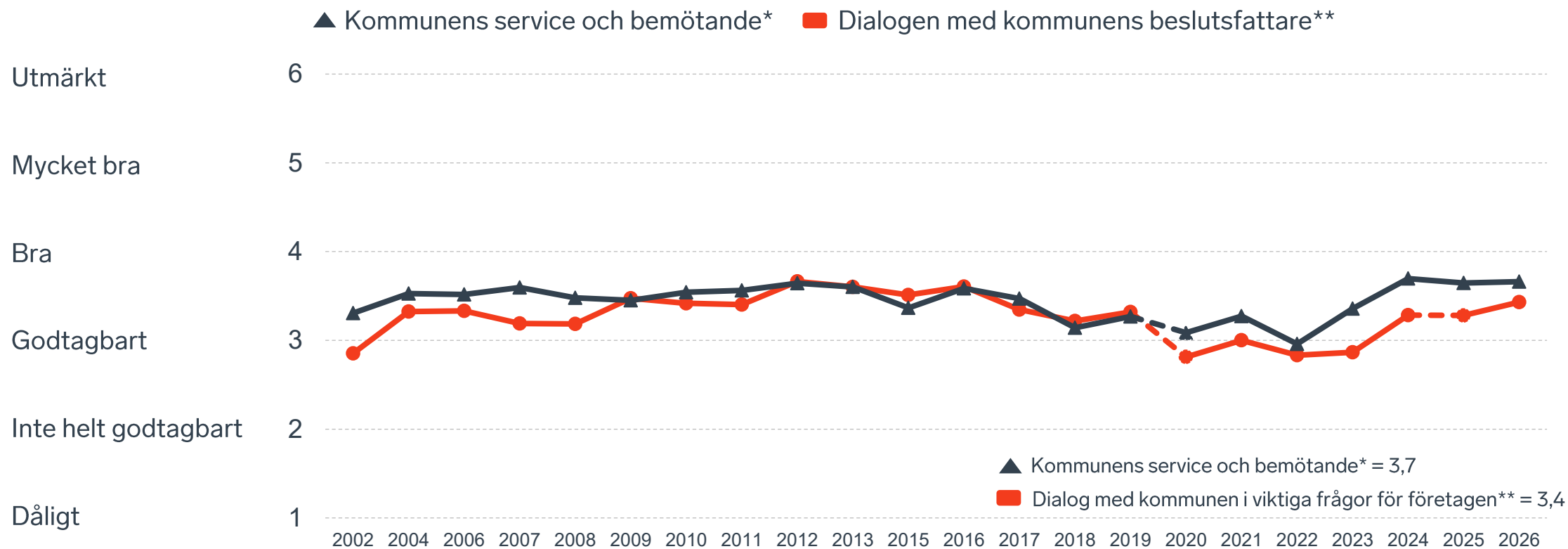
*Skala: 1 = I mycket hög utsträckning 2 = I ganska hög utsträckning 3 = I varken hög eller låg utsträckning 4 = I ganska liten utsträckning 5 = I mycket liten utsträckning 6 = Inte alls

** Innan 2025 var svarsalternativen "Skolans kontakt med det lokala näringslivet", "Dialog mellan företag och kommunens beslutsfattare" respektive "Kommunens information till företagen"

Kommunens attityder till företagande



Kommunens service och dialog



*Frågan omformulerades 2020

** Frågan omformulerades 2020 och 2025

17 %

av företagen upplever att
brottslighet och otrygghet
påverkar dem negativt.

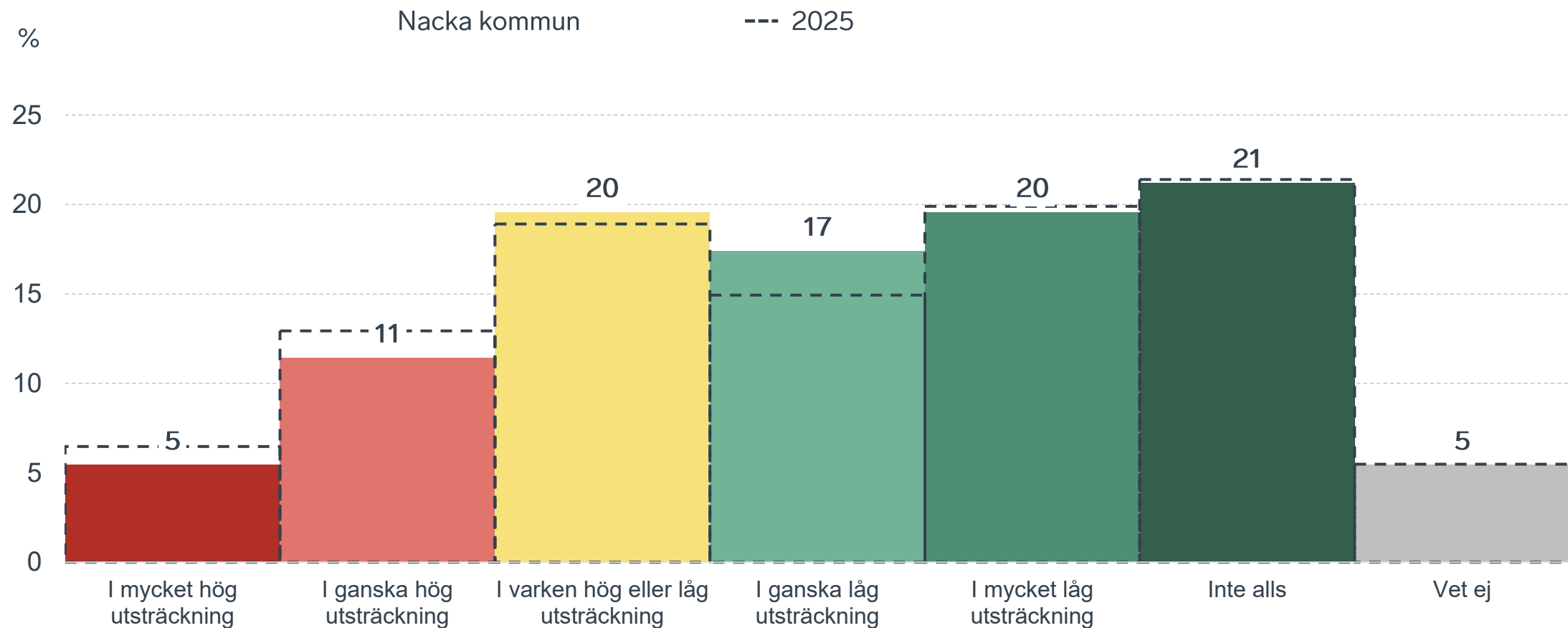
POLISAVSPÄRRAT
POLICE - DO NOT CROSS

POLISAVSPÄRRAT
POLICE - DO NOT CROSS

POLISAVSPÄRRAT
POLICE - DO NOT CROSS

Påverkan av brottslighet/otrygghet

Fördelat på olika svarsalternativ, 2026 samt 2025

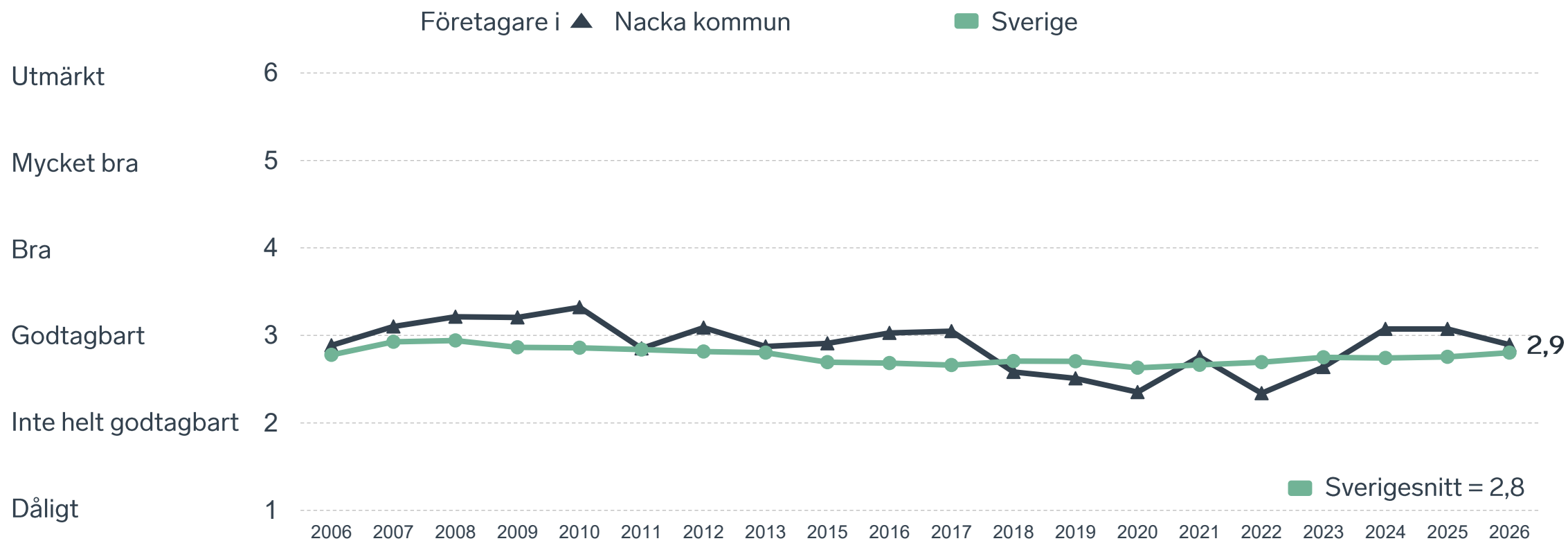


18 %

av företagen
upplever att
**kommunens
upphandling**
är bristfällig.

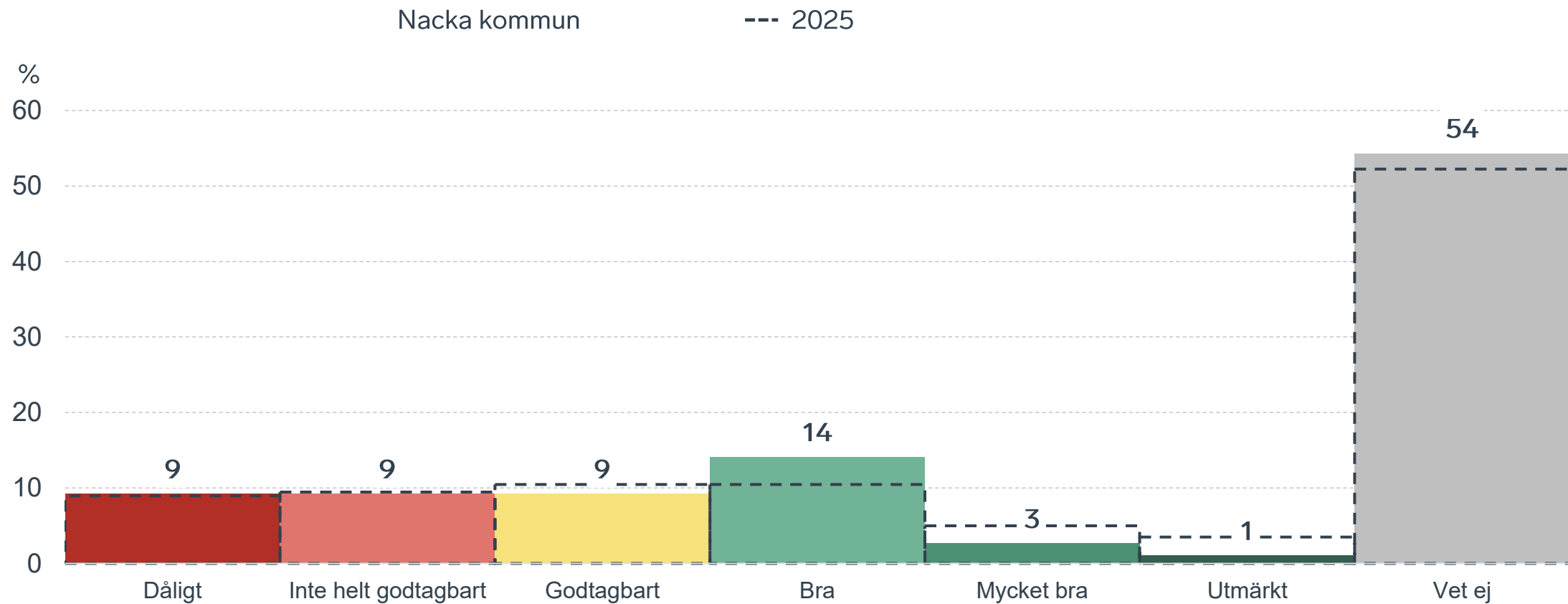


Kommunens upphandling



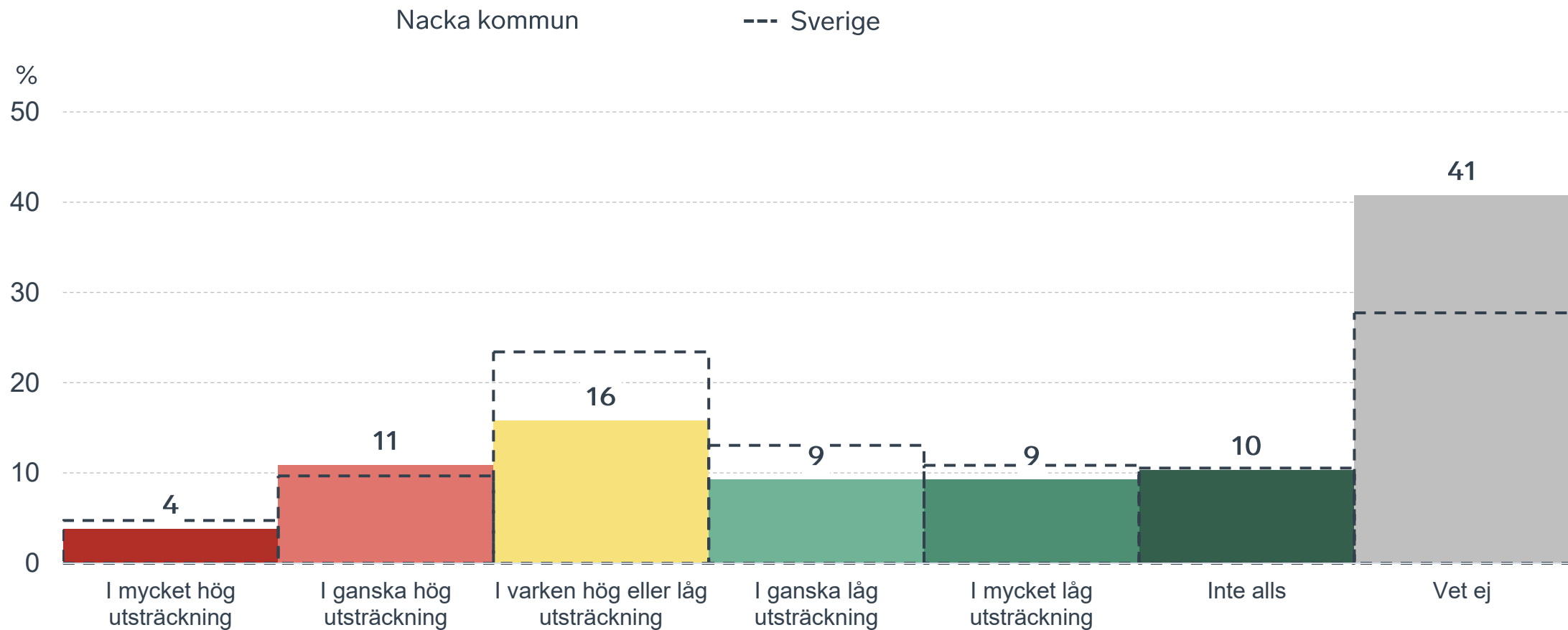
Kommunens upphandling

Fördelat på olika svarsalternativ, 2026 samt 2025



Konkurrens från kommunens verksamheter

Kommunen jämfört med Sverigesnittet

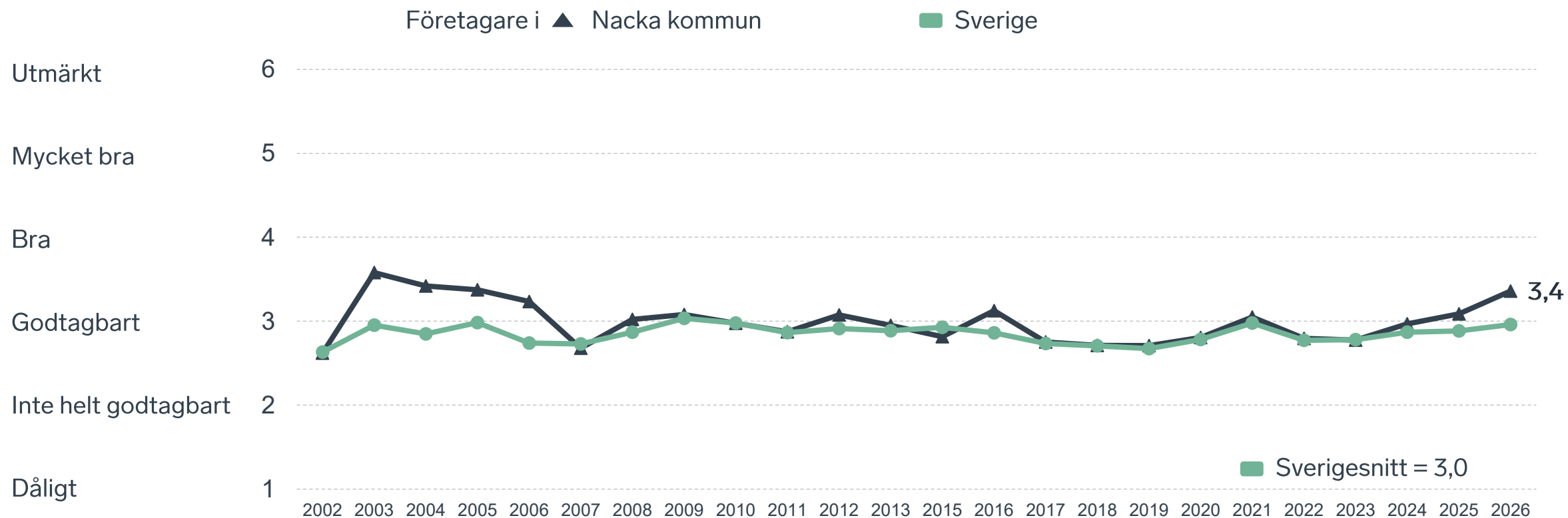




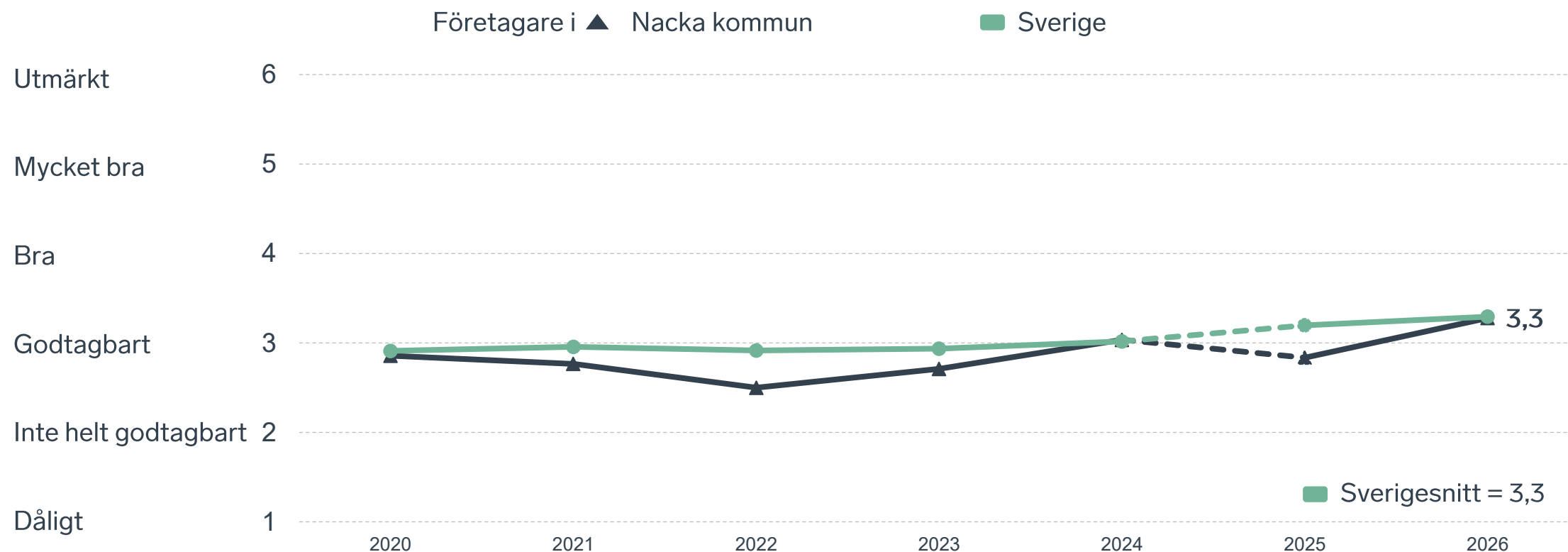
23 %

av företagen upplever att **kompetensförsörjningen** fungerar dåligt eller inte helt godtagbart.

Tillgång till medarbetare med relevant kompetens



Skolans samarbete med de lokala företagen



Not: Frågan omformulerades 2025

Så kan företagsklimatet förbättras

Företagens högst prioriterade åtgärder

1

Förbättra det lokala vägnätet (43 %)

2

Minskad brottslighet och ökad trygghet (37 %)

3

Enklare att delta i upphandlingar (29 %)

4

Bättre dialog mellan kommunen och företagen (28 %)

5

Mer byggbar mark för verksamheter (27 %)



 } 5 JAN - 31 MARS 2026
Enkätundersökning


 28 MAJ 2026

 } Enkät- och ranking-
resultatet släpps





 } Dialoger som pågår
under hela året



Enkät + statistik = ranking.

Varje år mäter Svenskt Näringsliv drygt 30 000 företagsupplevelser av att driva företag i sina respektive kommuner. Svaren från enkäten ger en bild av hur företagsklimatet uppfattas av företagen. Dessa räknas samman med fem statistikfaktorer till en ranking som gör det möjligt att jämföra Sveriges 290 kommuner.

www.foretagsklimat.se



Rankingens olika delar



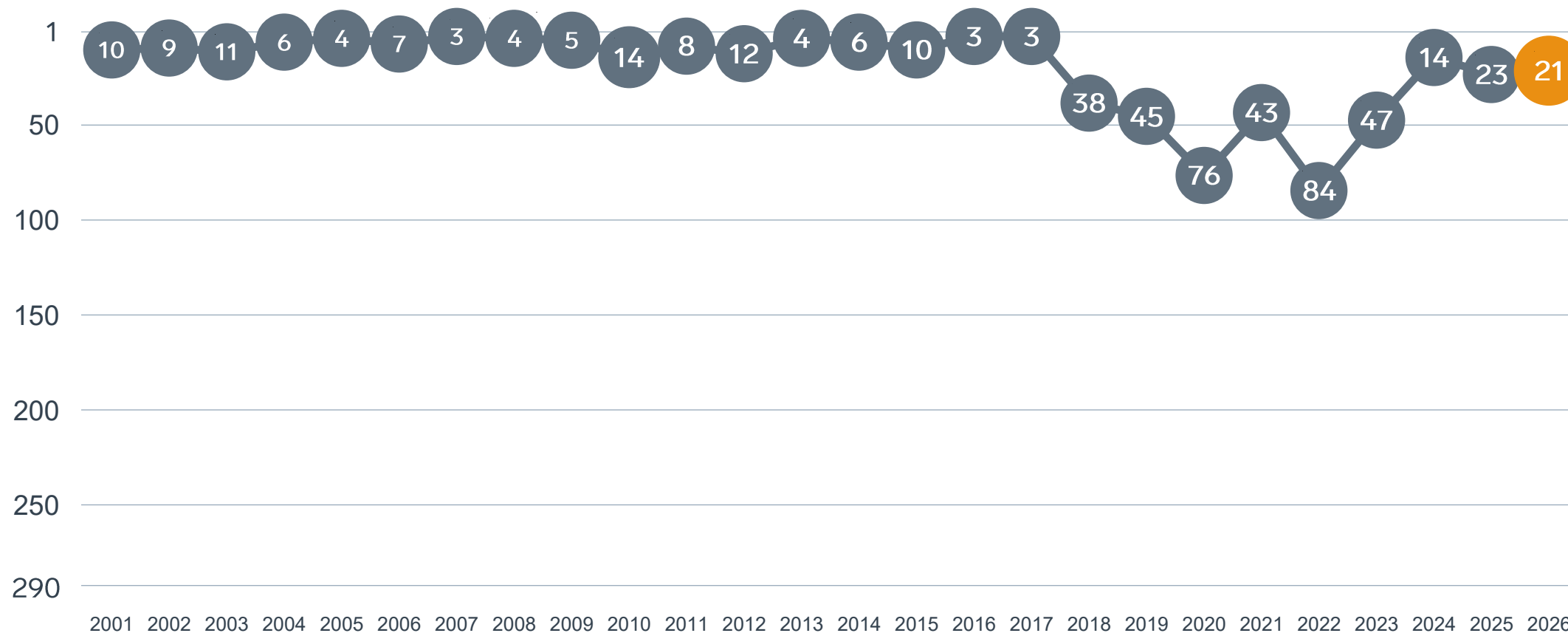
Enkät svar

1. Sammanfattande omdöme (1/3)
- 2a. Kommunens service och bemötande (1/9)
- 2b. Tillgång till medarbetare med relevant kompetens (1/18)
- 2c. Kommunala politikernas attityder (1/36)
- 2d. Tjänstepersoners attityder (1/36)
- 2e. Kommunens upphandling (1/54)
- 2f. Konkurrens från kommunens verksamheter (1/54)
- 2g. Negativ påverkan av brottslighet/otrygghet (1/54)
- 2h. Lokala vägnätets framkomlighet och underhåll (1/54)
- 2i. Kommunens information till företagen (1/54)
- 2j. Dialog med kommunens beslutsfattare (1/54)

Statistikfaktorer (från SCB)

- 3a. Marknadsförsörjning 2025 (1/15)
- 3b. Kommunalskatt 2026 (1/15)
- 3c. Inköp från externa leverantörer 2024 (1/15)
- 3d. Jobb i kommunen 2024 (1/15)
- 3e. Andel företagare 2024 (1/15)

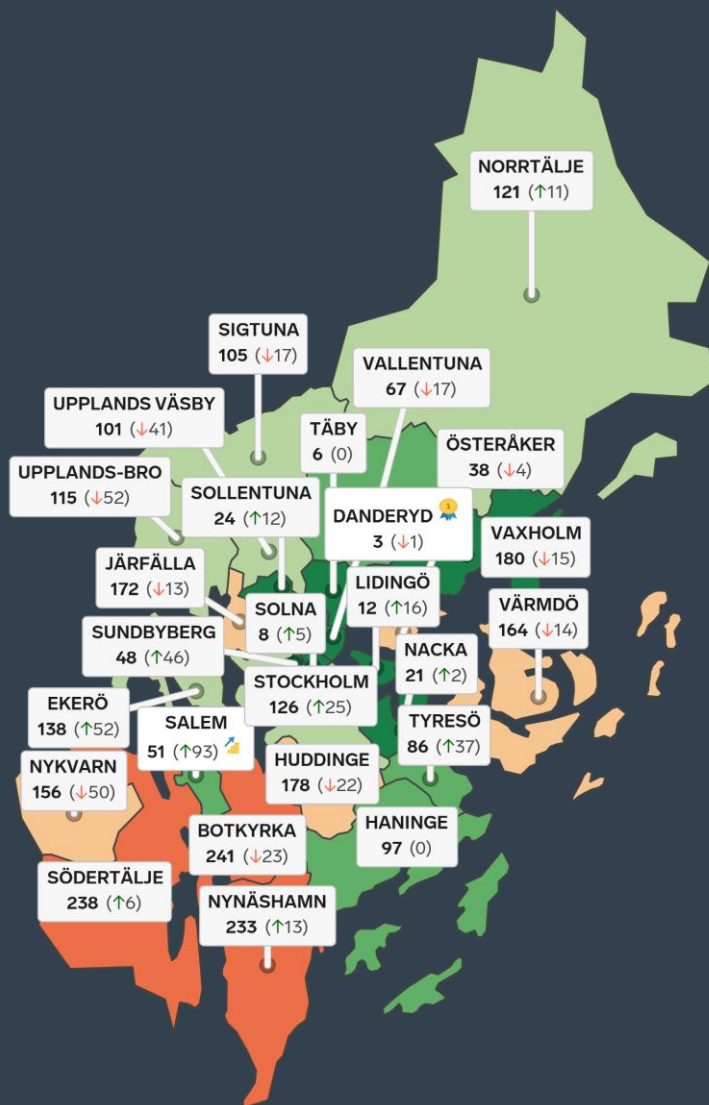
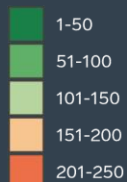
Rankingutveckling Nacka kommun



Ranking 25 största kommunerna*

1	(21) (+2)	Nacka	6	(126) (+25)	Stockholm	11	(172) (-13)	Järfälla	16	(195) (-40)	Borås	21	(245) (-34)	Örebro
2	(97) (0)	Haninge	7	(129) (-2)	Jönköping	12	(175) (+2)	Umeå	17	(207) (-14)	Malmö	22	(253) (+10)	Norrköping
3	(103) (+26)	Helsingborg	8	(137) (+3)	Linköping	13	(178) (-22)	Huddinge	18	(211) (-48)	Växjö	23	(256) (-18)	Sundsvall
4	(104) (+8)	Lund	9	(144) (+8)	Eskilstuna	14	(189) (+14)	Halmstad	19	(238) (+6)	Södertälje	24	(266) (-5)	Uppsala
5	(125) (+11)	Karlstad	10	(149) (+60)	Västerås	15	(193) (+7)	Göteborg	20	(241) (-23)	Botkyrka	25	(268) (+14)	Gävle

* Ranking 1-25 med ordinarie rankingplacering inom parentes. Parentesen med pilar visar förändring i inbördes rankingplacering för de 25 största kommunerna.



Alla kommuner i Stockholms län

- Bästa kommun:** Danderyd
- Största förbättring:** Salem
- Största förbättring på fem år:** Haninge

Alla kommuner i Stockholms län

Kommun	Ranking 2026	Förändring från 2025
Danderyd	3	↘ 1
Täby	6	↔ 0
Solna	8	↗ 5
Lidingö	12	↗ 16
Nacka	21	↗ 2
Sollentuna	24	↗ 12
Österåker	38	↘ 4
Sundbyberg	48	↗ 46
Salem	51	↗ 93
Vallentuna	67	↘ 17
Tyresö	86	↗ 37
Haninge	97	↔ 0
Upplands Väsby	101	↘ 41
Sigtuna	105	↘ 17
Upplands-Bro	115	↘ 52
Norrtälje	121	↗ 11
Stockholm	126	↗ 25

Alla kommuner i Stockholms län

Kommun	Ranking 2026	Förändring från 2025
Ekerö	138	↗ 52
Nykvarn	156	↘ 50
Värmdö	164	↘ 14
Järfälla	172	↘ 13
Huddinge	178	↘ 22
Vaxholm	180	↘ 15
Nynäshamn	233	↗ 13
Södertälje	238	↗ 6
Botkyrka	241	↘ 23

Alla kommuner i Stockholms län

Kommun	Ranking 2026	Förändring från 2025	Kommungrupp	Ranking i kommungrupp	Bästa kommun i kommungrupp
Danderyd	3	↘ 1	2	1 (av 43)	Danderyd
Täby	6	— 0	2	3 (av 43)	Danderyd
Solna	8	↗ 5	2	5 (av 43)	Danderyd
Lidingö	12	↗ 16	2	7 (av 43)	Danderyd
Nacka	21	↗ 2	2	10 (av 43)	Danderyd
Sollentuna	24	↗ 12	2	11 (av 43)	Danderyd
Österåker	38	↘ 4	2	14 (av 43)	Danderyd
Sundbyberg	48	↗ 46	2	17 (av 43)	Danderyd
Salem	51	↗ 93	2	18 (av 43)	Danderyd
Vallentuna	67	↘ 17	2	20 (av 43)	Danderyd
Tyresö	86	↗ 37	2	23 (av 43)	Danderyd
Haninge	97	— 0	2	24 (av 43)	Danderyd
Upplands Väsby	101	↘ 41	2	25 (av 43)	Danderyd
Sigtuna	105	↘ 17	2	26 (av 43)	Danderyd
Upplands-Bro	115	↘ 52	2	28 (av 43)	Danderyd
Norrtälje	121	↗ 11	6	11 (av 27)	Falkenberg
Stockholm	126	↗ 25	1	1 (av 3)	Stockholm

Alla kommuner i Stockholms län

Kommun	Ranking 2026	Förändring från 2025	Kommungrupp	Ranking i kommungrupp	Bästa kommun i kommungrupp
Ekerö	138	↗ 52	2	30 (av 43)	Danderyd
Nykvarn	156	↘ 50	4	39 (av 63)	Höganäs
Värmdö	164	↘ 14	2	33 (av 43)	Danderyd
Järfälla	172	↘ 13	2	35 (av 43)	Danderyd
Huddinge	178	↘ 22	2	37 (av 43)	Danderyd
Vaxholm	180	↘ 15	2	38 (av 43)	Danderyd
Nynäshamn	233	↗ 13	2	42 (av 43)	Danderyd
Södertälje	238	↗ 6	3	16 (av 23)	Trollhättan
Botkyrka	241	↘ 23	2	43 (av 43)	Danderyd

Alla enkätfrågor

Nacka kommun

Enkätfråga	2017	2018	2019	2020	2021	2022	2023	2024	2025	2026	Förändring
Sammanfattande omdöme	36	87	104	109	72	115	82	57	79	61	↗ 18
Tillgång till relevant kompetens	133	138	120	134	99	122	141	92	58	23	↗ 35
Kommunala politikernas attityder	44	56	71	117	83	91	88	59	51	61	↘ 10
Tjänstepersoners attityder	43	102	81	125	102	144	128	71	69	67	↗ 2
Kommunens service och bemötande	48	125	104	174	135	226	124	54	70	78	↘ 8
Information till företagen	-	-	-	164	144	190	176	121	73	99	↘ 26
Dialogen med kommunen	-	-	-	183	134	194	190	88	118	100	↗ 18
Upphandling	-	-	-	243	118	250	185	52	61	124	↘ 63
Lokala vägnätets framkomlighet och underhåll*	-	-	-	-	-	-	-	-	132	125	↗ 7
Påverkan av brottslighet/otrygghet	-	-	-	218	197	134	176	178	125	157	↘ 32
Konkurrens från kommunens verksamheter	28	115	188	214	169	88	121	138	186	160	↗ 26

Alla statistikfaktorer

Nacka kommun

Faktor	2017	2018	2019	2020	2021	2022	2023	2024	2025	2026	Förändring
Inköp från externa leverantörer	6	6	7	5	4	6	4	4	3	3	— 0
Marknadsförsörjning	3	4	3	2	4	2	4	3	2	3	↘ 1
Kommunalskatt	13	13	11	10	10	8	8	8	8	7	↗ 1
Andel företagare*	-	-	-	-	-	-	-	-	36	31	— 0
Jobb i kommunen	-	-	-	216	225	223	232	226	223	220	↗ 3

* Ny rankinggrundande variabel 2025, ersätter Företagsamhet.

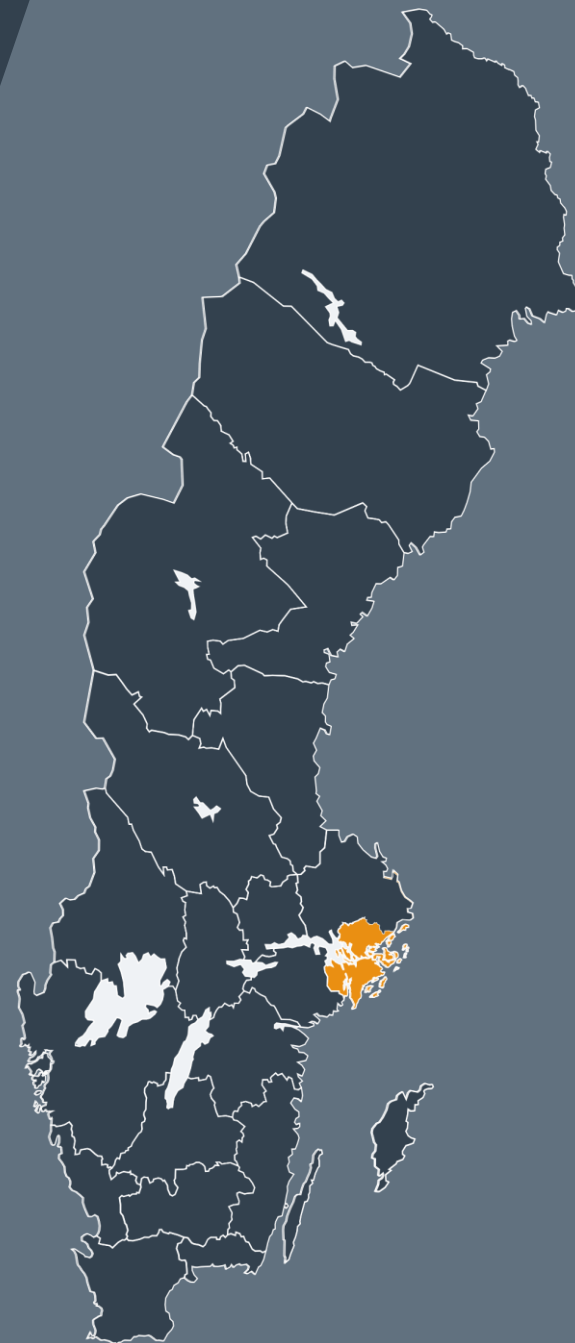


Lokalt
företagsklimat

Svenskt Näringsliv Stockholms län

Regionchef: Annika Bröms
annika.broms@svensktnaringsliv.se

LÄS MER PÅ [FORETAGSKLIMAT.SE](https://foretagsklimat.se)



SVENSKT NÄRINGSLIV

Alla enkätfrågor

Företagare i Nacka kommun

Enkätfråga	Företagare i kommunen	Företagare i länet	Företagare i Sverige
Sammanfattande omdöme	3,9	3,6	3,5
Påverkan av brottslighet/otrygghet*	4,0	3,9	4,0
Kommunpolitikens attityder	3,9	3,5	3,5
Tjänstepersoner attityder	3,7	3,3	3,3
Konkurrens från kommunens verksamheter*	3,7	3,7	3,7
Kommunens service och bemötande	3,7	3,3	3,4
Infrastrukturen till och från kommunen	3,5	3,6	3,5
Det lokala vägnätets framkomlighet och underhåll	3,4	3,4	3,4
Dialog med kommunen i viktiga frågor för företagen**	3,4	3,2	3,2
Tillgång till relevant kompetens	3,4	3,2	3,0
Kommunens information i frågor som berör företaget**	3,3	3,1	3,1
Skolans samarbete med de lokala företagen**	3,3	3,1	3,3
Upphandling	2,9	2,8	2,8

Företagarnas betyg sätts på skalan: 1 = Dåligt 2 = Inte helt godtagbart 3 = Godtagbart 4 = Bra 5 = Mycket bra 6 = Utmärkt

*Skala: 1 = I mycket hög utsträckning 2 = I ganska hög utsträckning 3 = I varken hög eller låg utsträckning 4 = I ganska liten utsträckning 5 = I mycket liten utsträckning 6 = Inte alls

** Innan 2025 var svarsalternativen ”Skolans kontakt med det lokala näringslivet”, ”Dialog mellan företag och kommunens beslutsfattare” respektive ”Kommunens information till företagen”

Alla enkätfrågor

Företagare i Nacka kommun

Enkätfråga	2017	2018	2019	2020	2021	2022	2023	2024	2025	2026
Sammanfattande omdöme	3,9	3,6	3,6	3,5	3,7	3,5	3,7	3,9	3,7	3,9
Påverkan av brottslighet/otrygghet*	-	-	-	3,4	3,6	3,9	3,7	3,8	4,0	4,0
Kommunpolitikernas attityder	3,9	3,8	3,8	3,3	3,6	3,6	3,6	3,8	3,9	3,9
Tjänstepersoners attityder	3,7	3,5	3,6	3,2	3,3	3,2	3,3	3,6	3,6	3,7
Konkurrens från kommunens verksamheter*	4,5	4,1	3,9	3,5	3,7	3,8	3,8	3,7	3,6	3,7
Kommunens service och bemötande	3,5	3,1	3,3	3,1	3,3	3,0	3,4	3,7	3,6	3,7
Infrastrukturen till och från kommunen	-	-	-	-	-	-	-	-	3,3	3,5
Det lokala vägnätets framkomlighet och underhåll	-	-	-	-	-	-	-	-	3,3	3,4
Dialog med kommunen i viktiga frågor för företagen**	3,3	3,2	3,3	2,8	3,0	2,8	2,9	3,3	3,3	3,4
Tillgång till relevant kompetens	2,8	2,7	2,7	2,8	3,0	2,8	2,8	3,0	3,1	3,4
Kommunens information i frågor som berör företaget**	3,3	3,0	3,1	2,9	3,1	2,9	3,0	3,2	3,4	3,3
Skolans samarbete med de lokala företagen**	4,0	3,8	3,7	2,9	2,8	2,5	2,7	3,0	2,8	3,3
Upphandling	3,0	2,6	2,5	2,4	2,8	2,3	2,6	3,1	3,1	2,9

Företagarnas betyg sätts på skalan: 1 = Dåligt 2 = Inte helt godtagbart 3 = Godtagbart 4 = Bra 5 = Mycket bra 6 = Utmärkt

*Skala: 1 = I mycket hög utsträckning 2 = I ganska hög utsträckning 3 = I varken hög eller låg utsträckning 4 = I ganska liten utsträckning 5 = I mycket liten utsträckning 6 = Inte alls

** Innan 2025 var svarsalternativen "Skolans kontakt med det lokala näringslivet", "Dialog mellan företag och kommunens beslutsfattare" respektive "Kommunens information till företagen"

Statistik

Nacka kommun

Variabel	Nacka kommun	Sverigesnitt
Folkmängd 2025 (förändring treårsbasis %)*	113 730 (3,88 %)	36 620* (0,8 %)
Flyttnetto 2025 (län, övriga Sverige, utlandet)	1 419 / -196 / -16	- / - / -
Andel högskoleutbildade 2025 (%)	55	41
Arbetslöshet 2025 (%)	5,0	6,9
Antal företag	17268	4666
Antal företag med minst en anställd	5216	1152
Antal anställda i privata företag	32636	12853
Ung Företagsamhet 2025/2026 (%)	30	37
Marknadsförsörjning 2025 (%)	70	56
Entreprenader 2025 (%)	39,4	15,1
Kommunalskatt 2026	30,1	32,4
LFK-ranking 2026	21 (2)	- (-)
Bästa placering i LFK-rankingen	3	-

* Median för Sverige 16 237