



Lokalt
företagsklimat



Företagsklimatet i Mullsjö kommun 2026

Om undersökningen i Mullsjö kommun

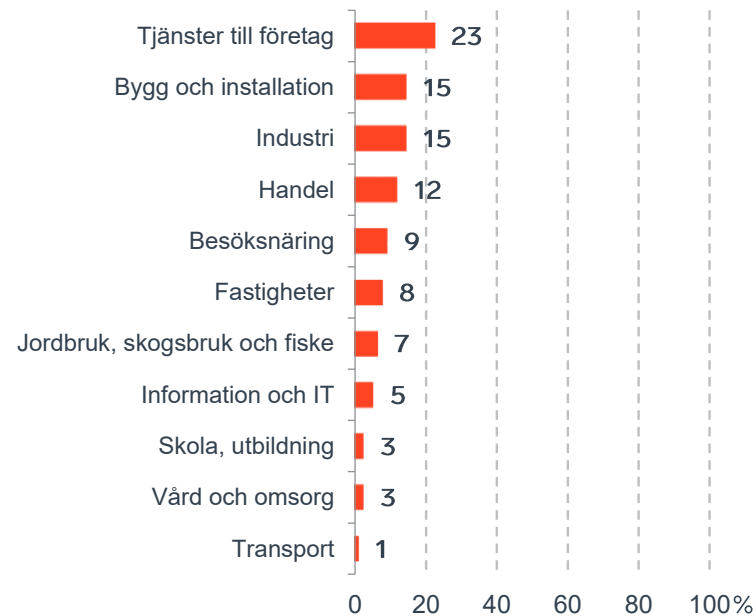


Antal enkäter: 200
Antal svarande företag: 75
Svarsfrekvens: 39 %

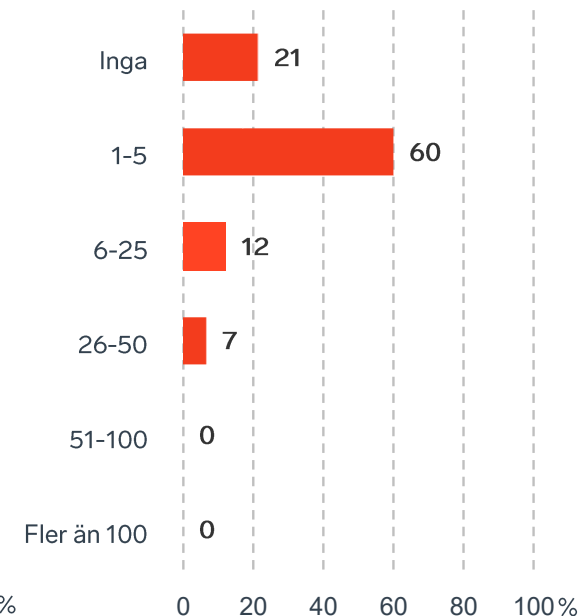


Andel medlemsföretag bland svarande: 25 %

Branschtillhörighet hos svarande företag



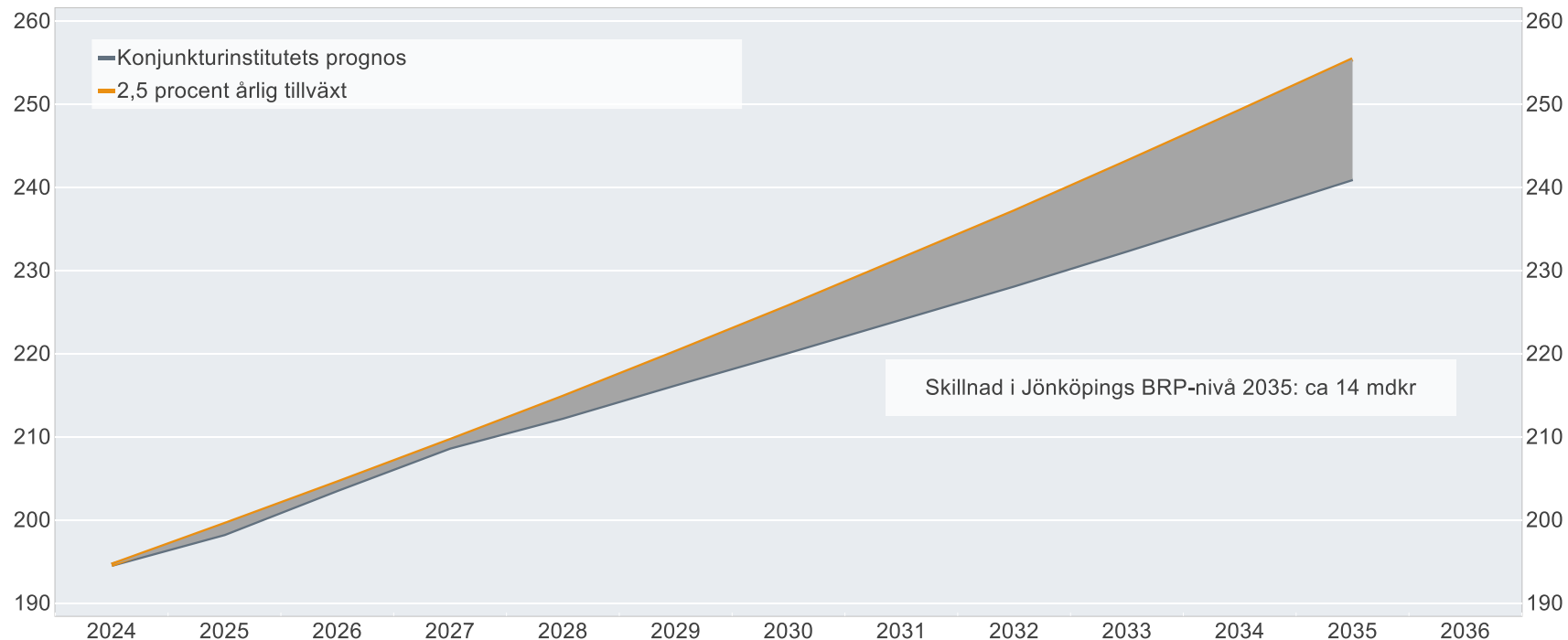
Antal anställda bland svarande företag



Ökat välstånd i Jönköpings län om tillväxten är 2,5%

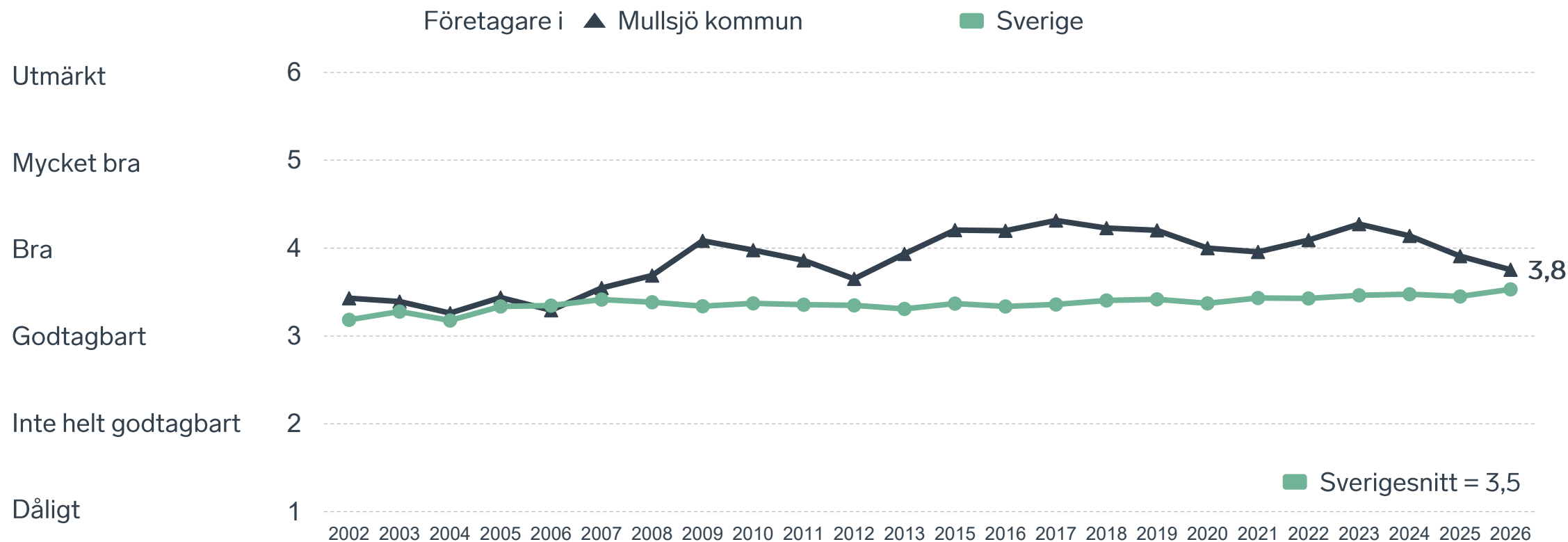
BRP-utvecklingen vid 2,5 procents årlig tillväxt jämfört med Konjunkturinstitutets prognos

Miljarder svenska kronor i 2024 års prisnivå

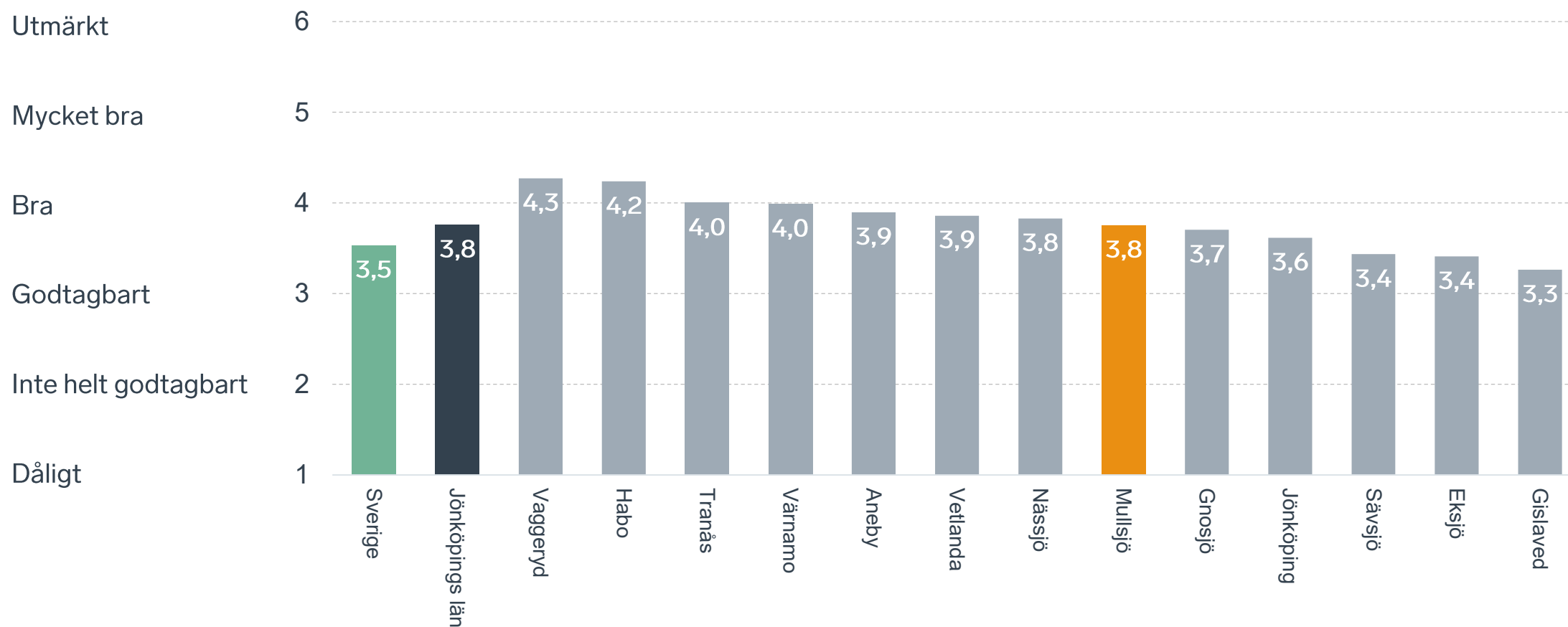


Anm.: Konjunkturinstitutets prognos från i mars 2025.
Källor: Svenskt Näringsliv, Konjunkturinstitutet och SCB.

Sammanfattande omdöme på företagsklimatet i kommunen

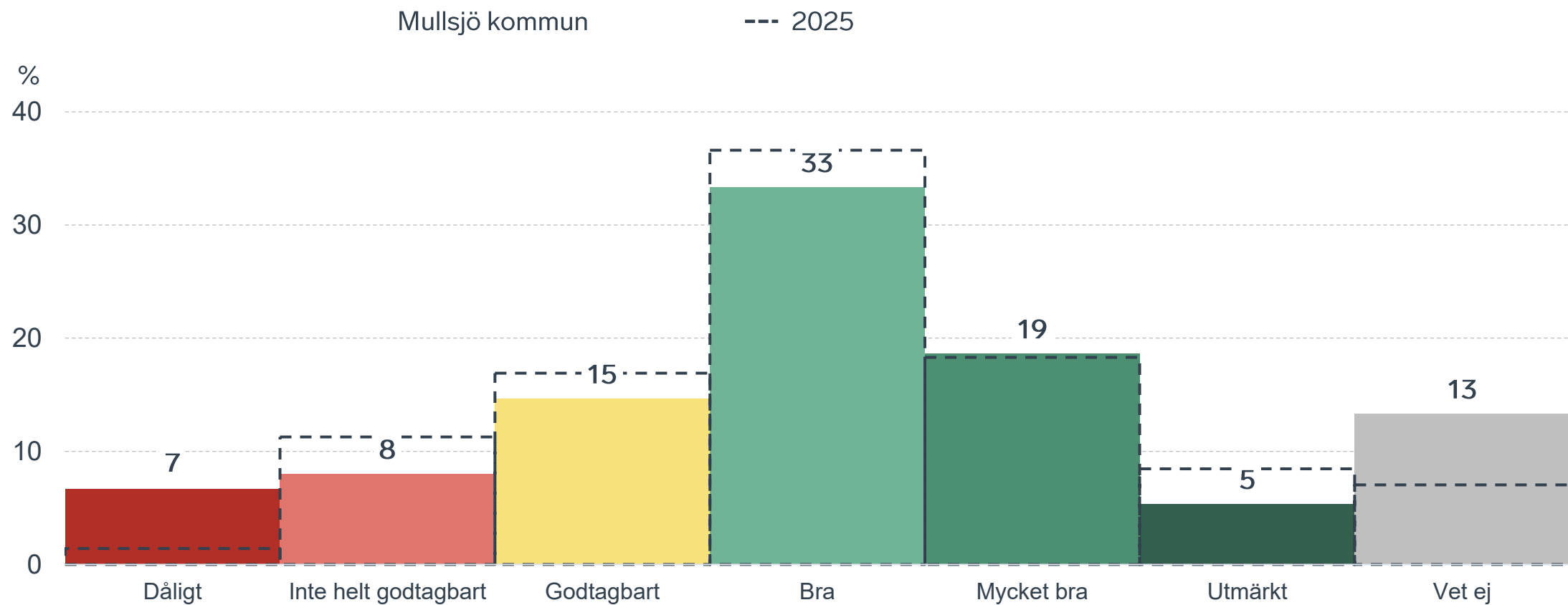


Sammanfattande omdöme på företagsklimatet i kommunen Jönköpings län



Sammanfattande omdöme på företagsklimatet i kommunen

Fördelat på olika svarsalternativ, 2026 samt 2025

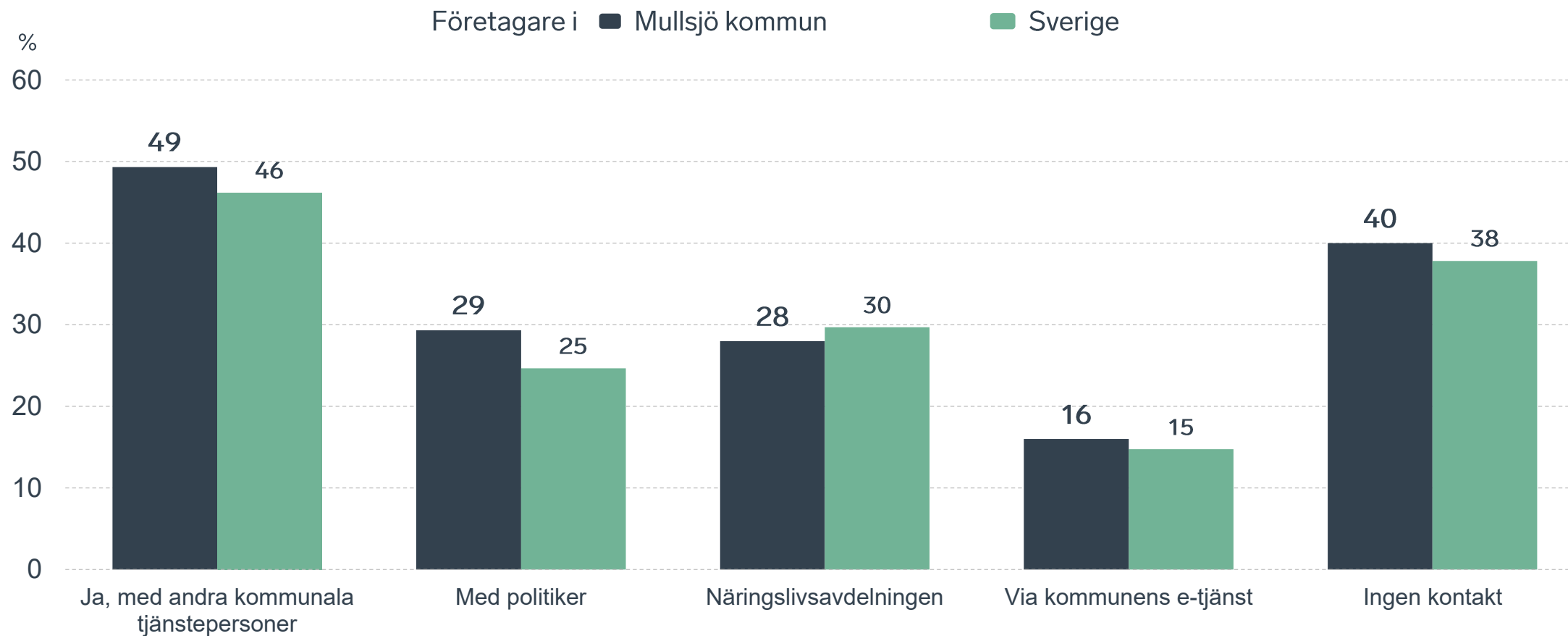


60 %

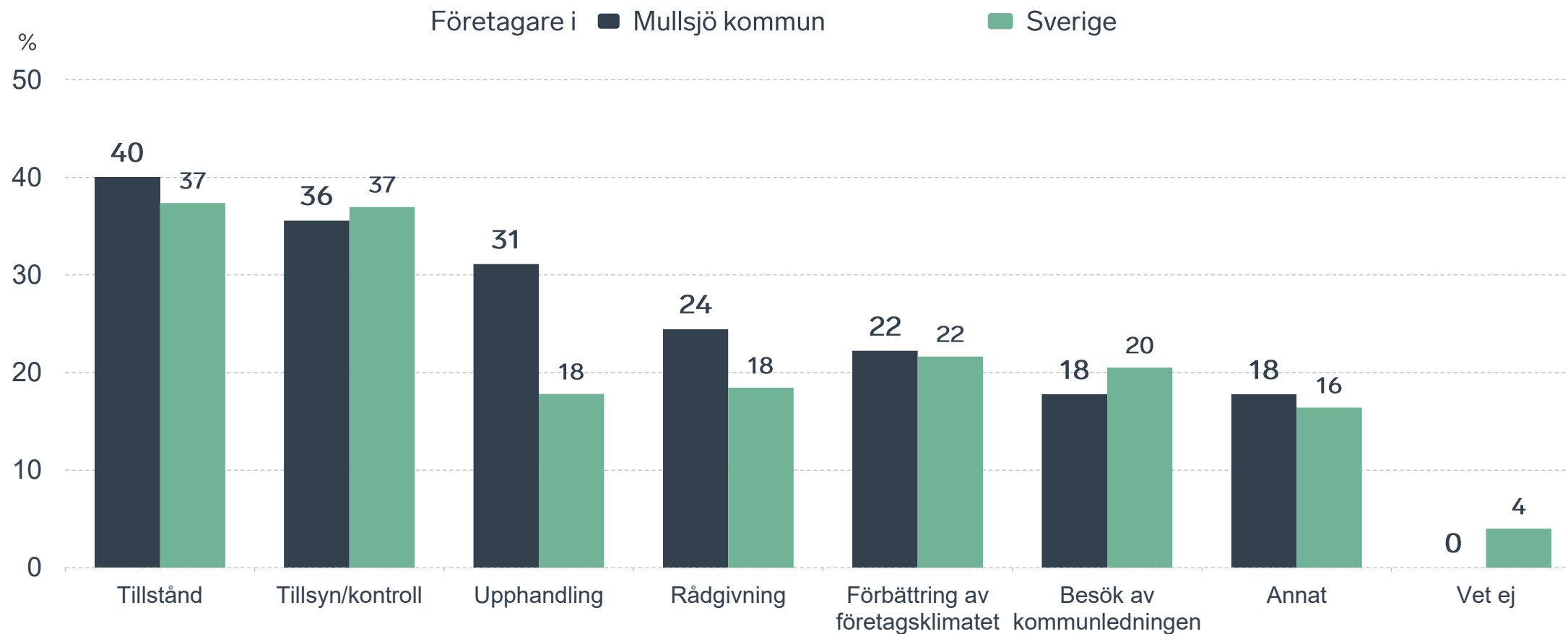
av företagen har haft **kontakt med kommunen** det senaste året.



Kontakter med kommunen senaste året

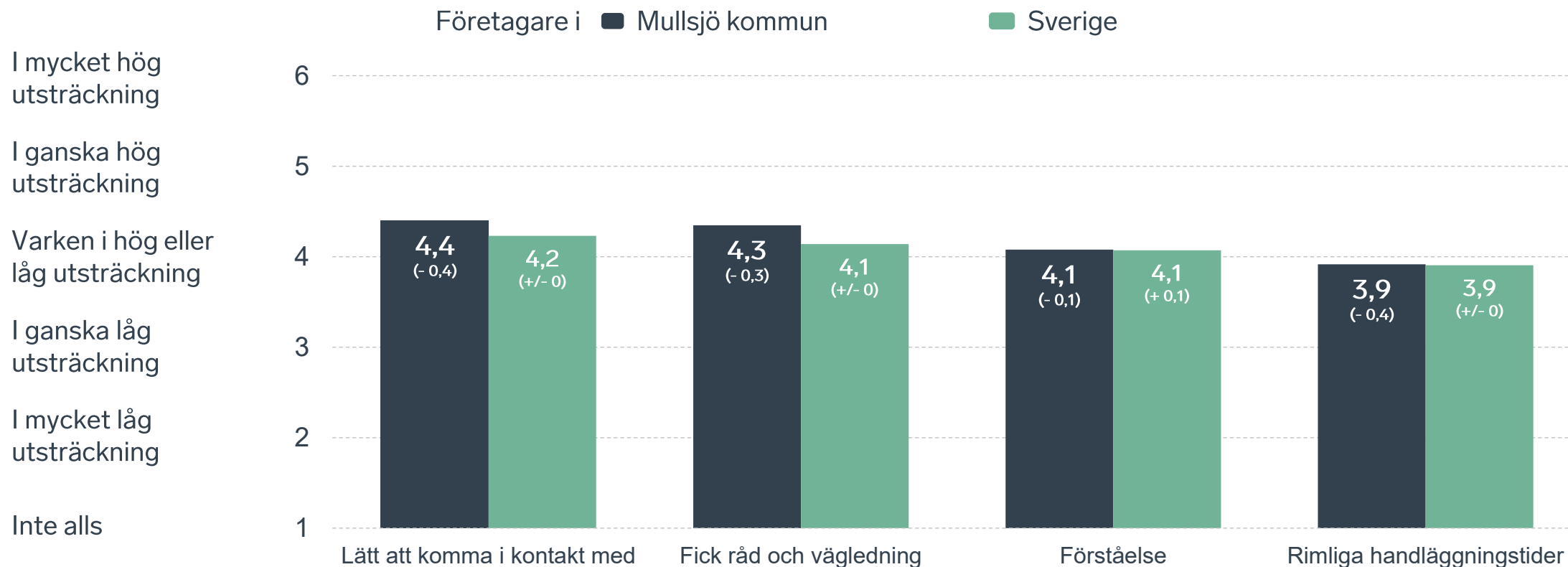


Det här gällde kontakten med kommunen



Bas: Företag som uppger att de haft kontakt med kommunen.

Så fungerar kontakten om tillstånd, tillsyn och kontroll



Bas: Företag som uppger att de haft kontakt med kommunen angående tillståndsgivning, tillsyn eller kontroll det senaste året

Alla enkätfrågor för Mullsjö kommun

Enkätfråga	Företagens betyg 2026	Jämfört med företagens betyg 2025	Jämfört med 5 år	Jämfört med Sverige
Sammanfattande omdöme	3,8	- 0,1	- 0,2	+ 0,3
Påverkan av brottslighet/otrygghet*	4,4	+/- 0	+ 0,4	+ 0,4
Infrastrukturen till och från kommunen	4,1	+/- 0	-	+ 0,6
Det lokala vägnätets framkomlighet och underhåll	4,0	+ 0,1	-	+ 0,6
Konkurrens från kommunens verksamheter*	3,9	- 0,3	- 0,3	+ 0,2
Kommunpolitikernas attityder	3,8	- 0,1	- 0,3	+ 0,3
Kommunens service och bemötande	3,4	- 0,2	- 0,4	+/- 0
Kommunens information i frågor som berör företaget**	3,4	- 0,2	- 0,2	+ 0,3
Dialog med kommunen i viktiga frågor för företagen**	3,4	- 0,3	- 0,4	+ 0,2
Skolans samarbete med de lokala företagen**	3,4	- 0,2	- 0,2	+ 0,1
Tjänstepersoners attityder	3,3	- 0,3	- 0,5	+/- 0
Tillgång till relevant kompetens	3,3	- 0,2	+/- 0	+ 0,3
Upphandling	2,8	- 0,3	- 0,6	+/- 0

Företagarnas betyg sätts på skalan: 1 = Dåligt 2 = Inte helt godtagbart 3 = Godtagbart 4 = Bra 5 = Mycket bra 6 = Utmärkt

*Skala: 1 = I mycket hög utsträckning 2 = I ganska hög utsträckning 3 = I varken hög eller låg utsträckning 4 = I ganska liten utsträckning 5 = I mycket liten utsträckning 6 = Inte alls

** Innan 2025 var svarsalternativen "Skolans kontakt med det lokala näringslivet", "Dialog mellan företag och kommunens beslutsfattare" respektive "Kommunens information till företagen"

Alla enkätfrågor för Mullsjö kommun

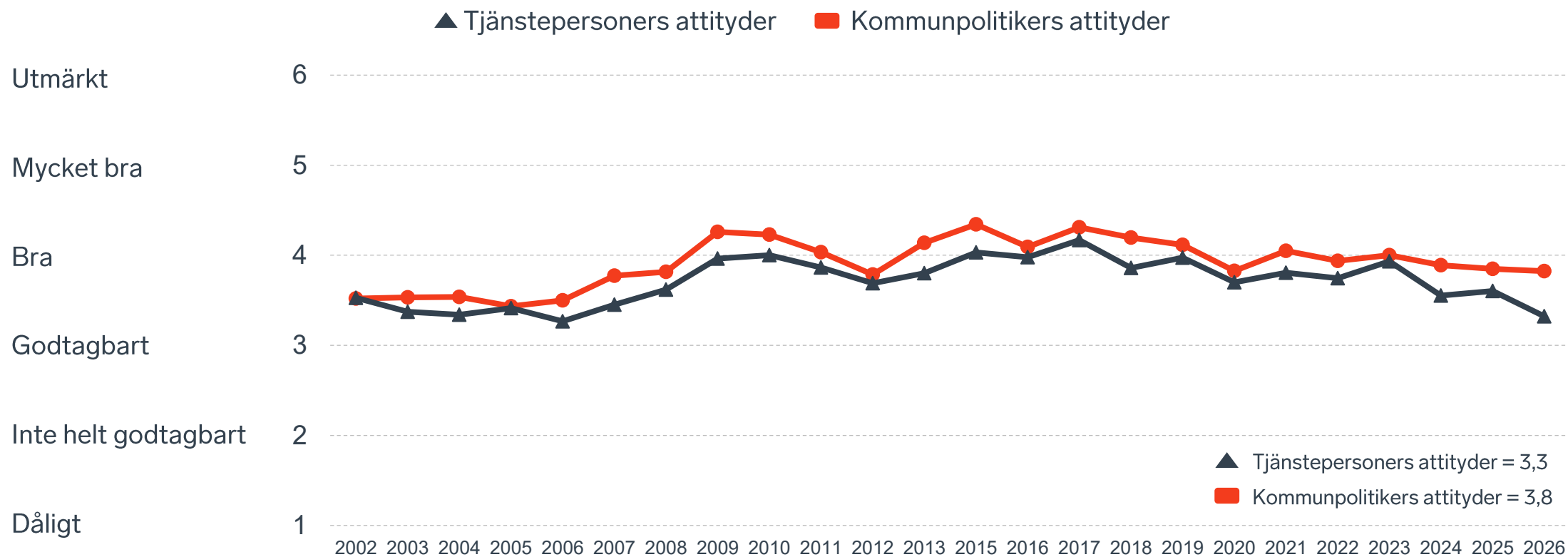
Enkätfråga	Företagens betyg 2026	Jämfört med företagens betyg 2025	Rankingplacering 2026	Förändring ranking från 2025
Total Rank	-	-	109	- 51
Sammanfattande omdöme	3,8	- 0,1	95	- 47
Påverkan av brottslighet/otrygghet*	4,4	+/- 0	67	- 18
Infrastrukturen till och från kommunen	4,1	+/- 0	-	-
Det lokala vägnätets framkomlighet och underhåll	4,0	+ 0,1	21	- 11
Konkurrens från kommunens verksamheter*	3,9	- 0,3	82	- 59
Kommunpolitikernas attityder	3,8	- 0,1	72	- 8
Kommunens service och bemötande	3,4	- 0,2	135	- 49
Kommunens information i frågor som berör företaget**	3,4	- 0,2	71	- 33
Dialog med kommunen i viktiga frågor för företagen**	3,4	- 0,3	112	- 73
Skolans samarbete med de lokala företagen**	3,4	- 0,2	-	-
Tjänstepersoners attityder	3,3	- 0,3	155	- 79
Tillgång till relevant kompetens	3,3	- 0,2	29	- 21
Upphandling	2,8	- 0,3	142	- 83

Företagarnas betyg sätts på skalan: 1 = Dåligt 2 = Inte helt godtagbart 3 = Godtagbart 4 = Bra 5 = Mycket bra 6 = Utmärkt

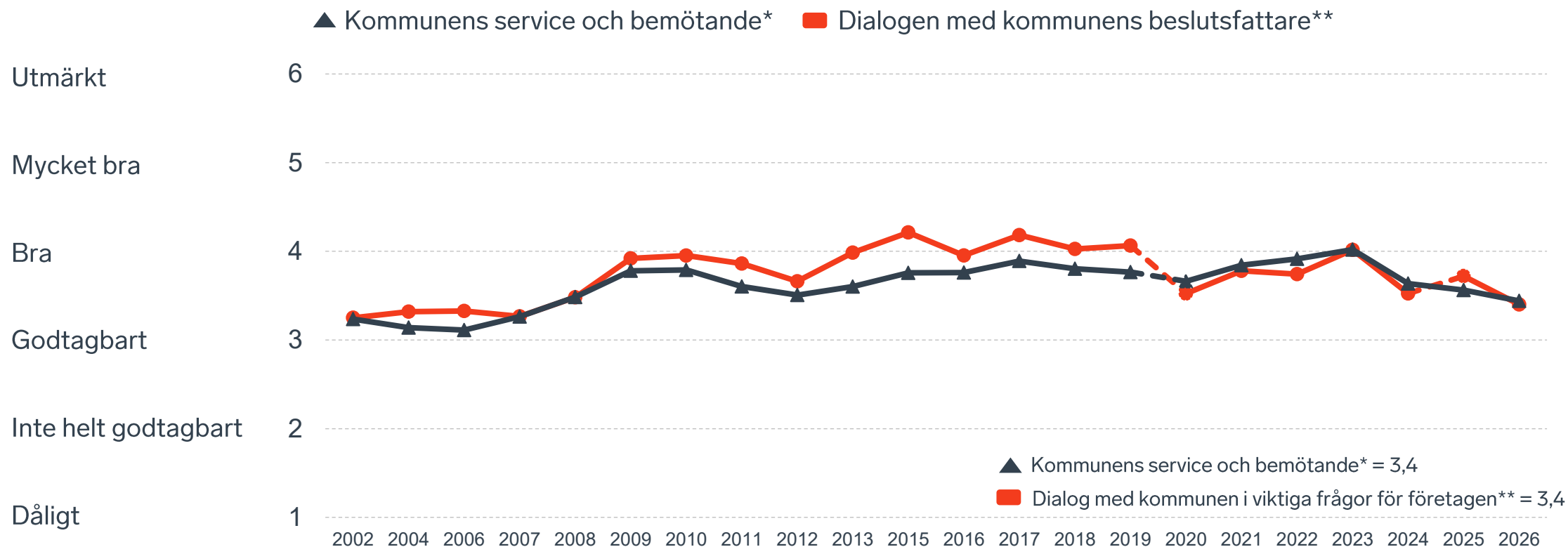
*Skala: 1 = I mycket hög utsträckning 2 = I ganska hög utsträckning 3 = I varken hög eller låg utsträckning 4 = I ganska liten utsträckning 5 = I mycket liten utsträckning 6 = Inte alls

** Innan 2025 var svarsalternativen "Skolans kontakt med det lokala näringslivet", "Dialog mellan företag och kommunens beslutsfattare" respektive "Kommunens information till företagen"

Kommunens attityder till företagande



Kommunens service och dialog



*Frågan omformulerades 2020

** Frågan omformulerades 2020 och 2025

8 %

av företagen upplever att
brottslighet och otrygghet
påverkar dem negativt.

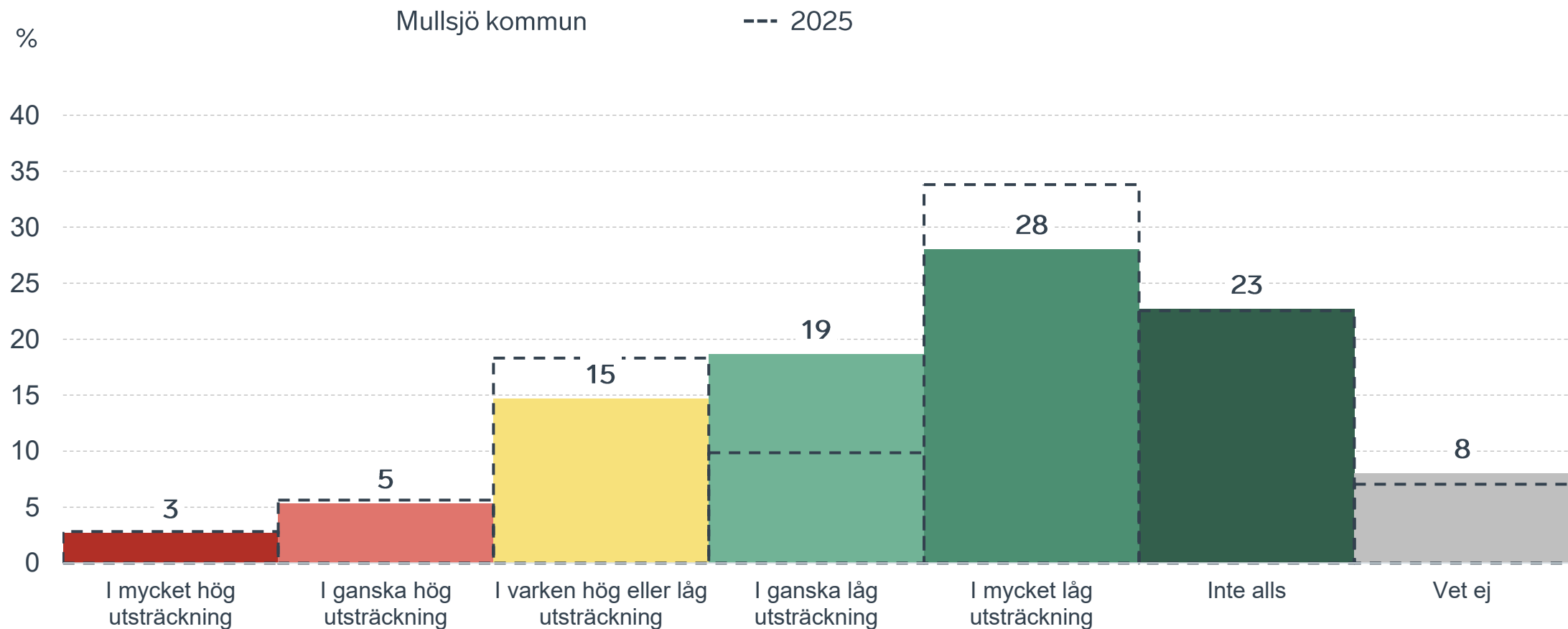
POLISAVSPÄRRAT
POLICE - DO NOT CROSS

POLISAVSPÄRRAT
POLICE - DO NOT CROSS

POLISAVSPÄRRAT
POLICE - DO NOT CROSS

Påverkan av brottslighet/otrygghet

Fördelat på olika svarsalternativ, 2026 samt 2025

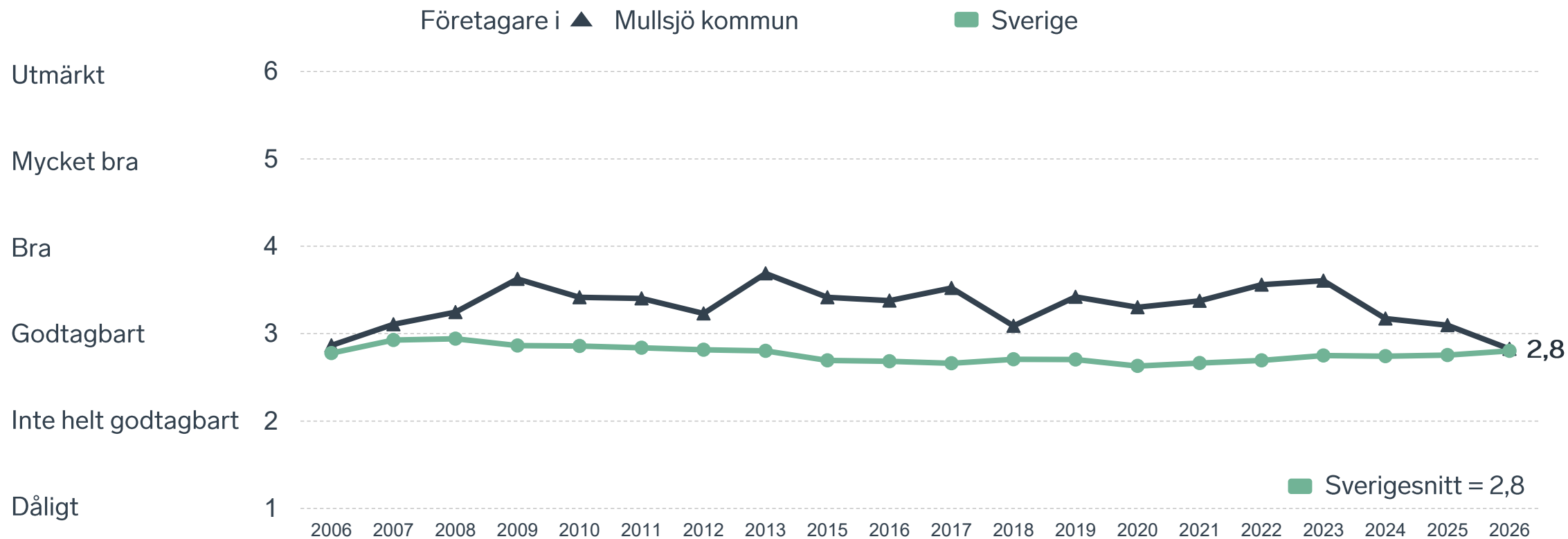


20 %

av företagen
upplever att
**kommunens
upphandling**
är bristfällig.

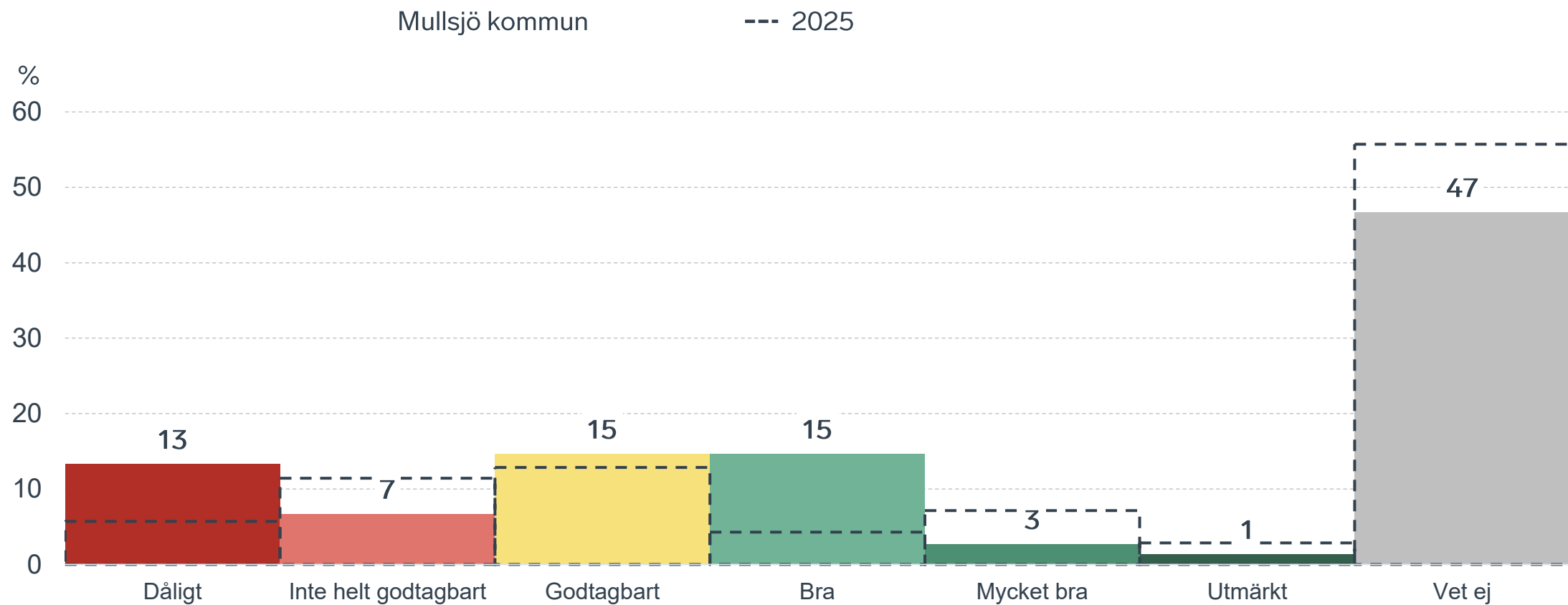


Kommunens upphandling



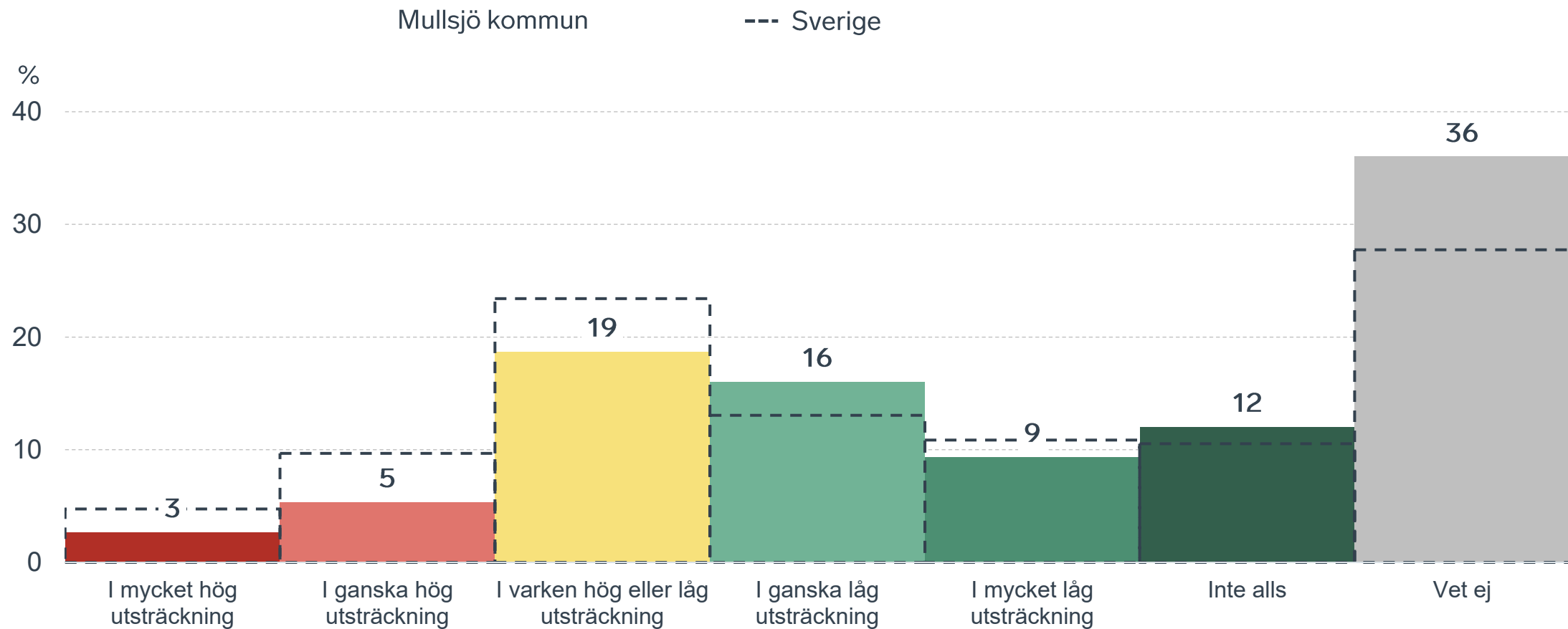
Kommunens upphandling

Fördelat på olika svarsalternativ, 2026 samt 2025



Konkurrens från kommunens verksamheter

Kommunen jämfört med Sverigesnittet

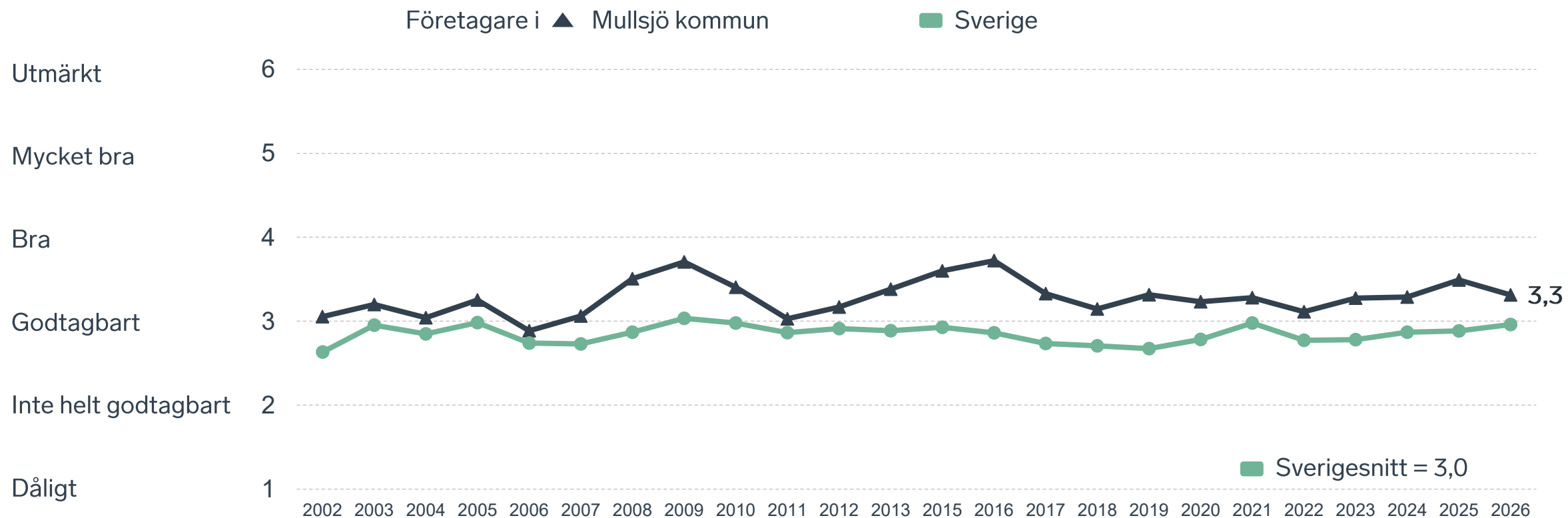




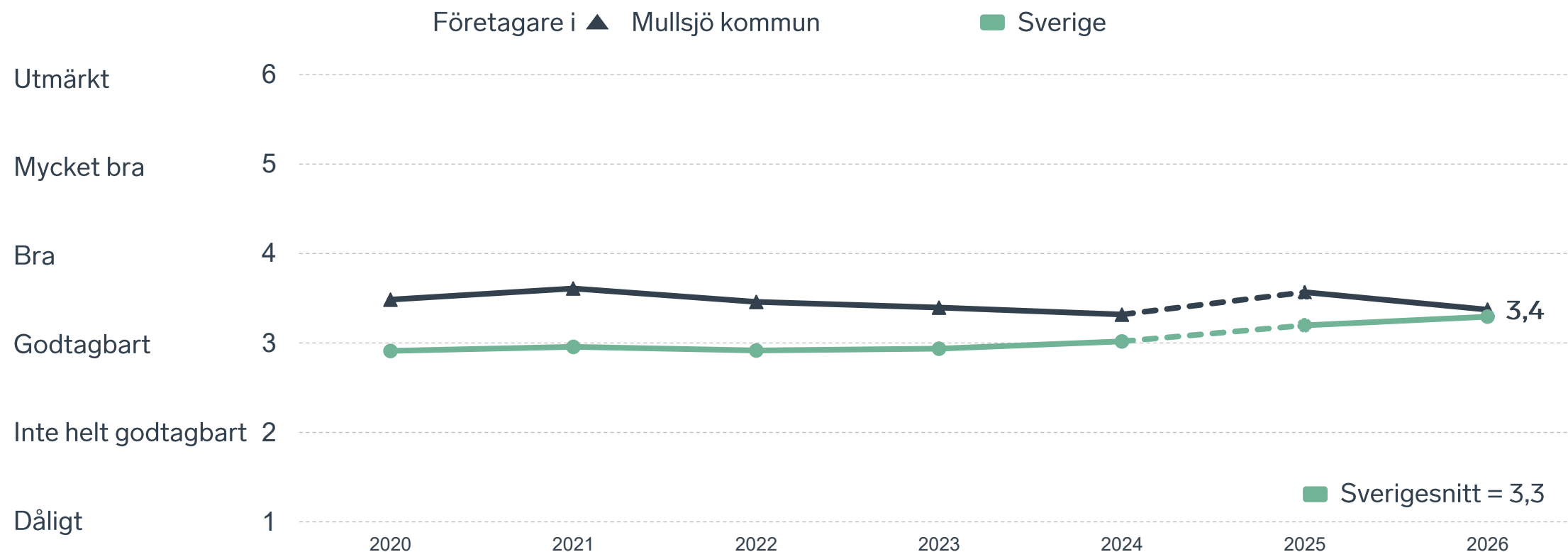
15 %

av företagen upplever att **kompetensförsörjningen** fungerar dåligt eller inte helt godtagbart.

Tillgång till medarbetare med relevant kompetens



Skolans samarbete med de lokala företagen



Not: Frågan omformulerades 2025

Så kan företagsklimatet förbättras

Företagens högst prioriterade åtgärder

- 1** Bättre förståelse för företagande hos kommunens beslutsfattare (30 %)
- 2** Bättre dialog mellan kommunen och företagen (29 %)
- 3** Fler bostäder (25 %)
- 4** Mer byggbar mark för verksamheter (25 %)
- 5** Enklare att delta i upphandlingar (23 %)



 } 5 JAN - 31 MARS 2026
Enkätundersökning


 28 MAJ 2026

 } Enkät- och ranking-
resultatet släpps





 } Dialoger som pågår
under hela året



Enkät + statistik = ranking.

Varje år mäter Svenskt Näringsliv drygt 30 000 företags upplevelser av att driva företag i sina respektive kommuner. Svaren från enkäten ger en bild av hur företagsklimatet uppfattas av företagen. Dessa räknas samman med fem statistikfaktorer till en ranking som gör det möjligt att jämföra Sveriges 290 kommuner.

www.foretagsklimat.se



Rankingens olika delar



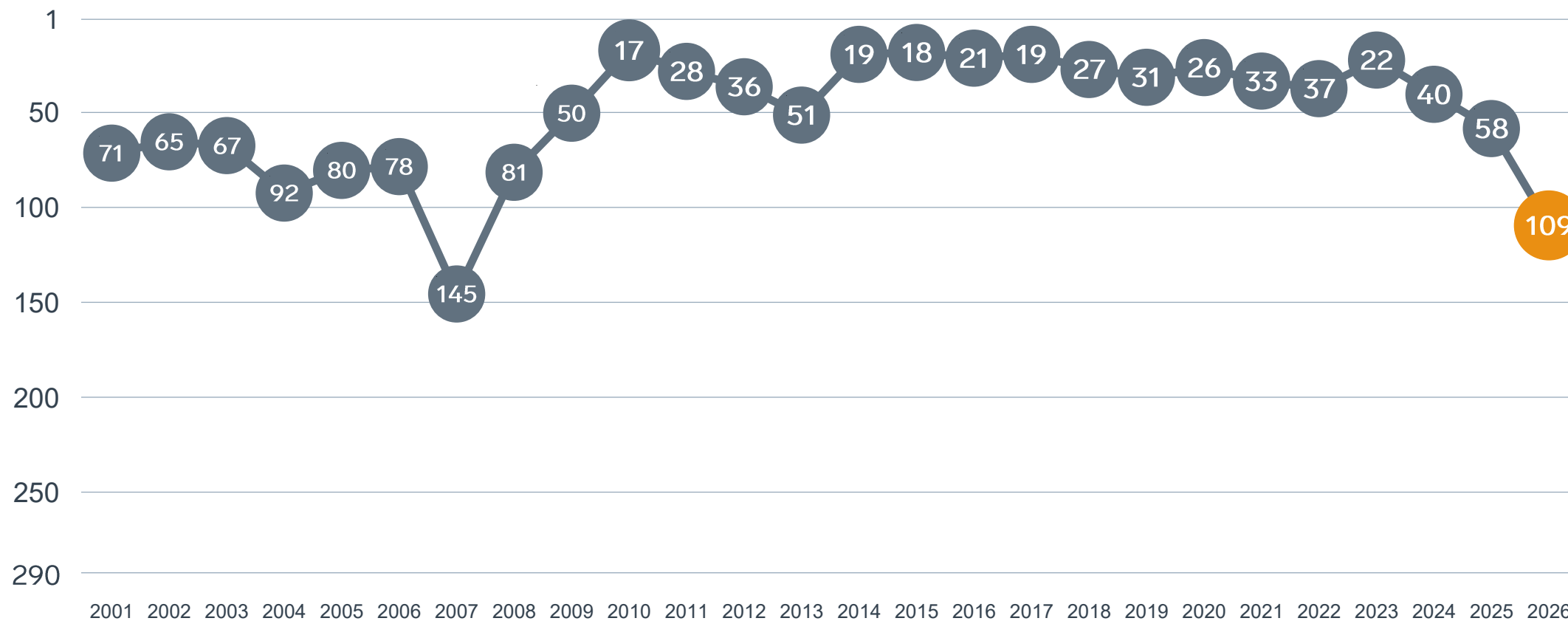
Enkät svar

1. Sammanfattande omdöme (1/3)
- 2a. Kommunens service och bemötande (1/9)
- 2b. Tillgång till medarbetare med relevant kompetens (1/18)
- 2c. Kommunala politikernas attityder (1/36)
- 2d. Tjänstepersoners attityder (1/36)
- 2e. Kommunens upphandling (1/54)
- 2f. Konkurrens från kommunens verksamheter (1/54)
- 2g. Negativ påverkan av brottslighet/otrygghet (1/54)
- 2h. Lokala vägnätets framkomlighet och underhåll (1/54)
- 2i. Kommunens information till företagen (1/54)
- 2j. Dialog med kommunens beslutsfattare (1/54)

Statistikfaktorer (från SCB)

- 3a. Marknadsförsörjning 2025 (1/15)
- 3b. Kommunalskatt 2026 (1/15)
- 3c. Inköp från externa leverantörer 2024 (1/15)
- 3d. Jobb i kommunen 2024 (1/15)
- 3e. Andel företagare 2025 (1/15)

Rankingutveckling Mullsjö kommun



Alla kommuner i Jönköpings län

Kommun	Ranking 2026	Förändring från 2025
Vaggeryd	23	↘ 1
Tranås	27	↘ 1
Habo	31	↗ 13
Värnamo	69	↘ 23
Vetlanda	73	↗ 30
Aneby	96	↘ 3
Mullsjö	109	↘ 51
Nässjö	114	↗ 39
Jönköping	129	↘ 2
Gnosjö	155	↘ 13
Eksjö	179	↘ 61
Sävsjö	183	↘ 68
Gislaved	218	↘ 10

Alla kommuner i Jönköpings län

Kommun	Ranking 2026	Förändring från 2025	Kommungrupp	Ranking i kommungrupp	Bästa kommun i kommungrupp
Vaggeryd	23	↘ 1	4	6 (av 63)	Höganäs
Tranås	27	↘ 1	8	2 (av 35)	Säffle
Habo	31	↗ 13	4	8 (av 63)	Höganäs
Värnamo	69	↘ 23	6	5 (av 27)	Falkenberg
Vetlanda	73	↗ 30	8	7 (av 35)	Säffle
Aneby	96	↘ 3	4	23 (av 63)	Höganäs
Mullsjö	109	↘ 51	4	30 (av 63)	Höganäs
Nässjö	114	↗ 39	5	5 (av 24)	Munkfors
Jönköping	129	↘ 2	3	6 (av 23)	Trollhättan
Gnosjö	155	↘ 13	7	31 (av 51)	Vårgårda
Eksjö	179	↘ 61	7	35 (av 51)	Vårgårda
Sävsjö	183	↘ 68	7	36 (av 51)	Vårgårda
Gislaved	218	↘ 10	8	23 (av 35)	Säffle

Alla enkätfrågor

Mullsjö kommun

Enkätfråga	2017	2018	2019	2020	2021	2022	2023	2024	2025	2026	Förändring
Sammanfattande omdöme	7	12	17	19	31	22	14	22	48	95	↘ 47
Lokala vägnätets framkomlighet och underhåll*	-	-	-	-	-	-	-	-	10	21	↘ 11
Tillgång till relevant kompetens	4	16	4	19	30	32	10	19	8	29	↘ 21
Påverkan av brottslighet/otrygghet	-	-	-	76	98	148	126	79	49	67	↘ 18
Information till företagen	-	-	-	56	36	26	16	72	38	71	↘ 33
Kommunala politikernas attityder	15	25	30	41	25	34	32	44	64	72	↘ 8
Konkurrens från kommunens verksamheter	8	32	11	61	29	6	11	41	23	82	↘ 59
Dialogen med kommunen	-	-	-	31	20	22	11	54	39	112	↘ 73
Kommunens service och bemötande	11	17	19	35	27	22	22	65	86	135	↘ 49
Upphandling	-	-	-	17	17	6	7	37	59	142	↘ 83
Tjänstepersoners attityder	10	34	25	33	32	40	24	81	76	155	↘ 79

Alla statistikfaktorer

Mullsjö kommun

Faktor	2017	2018	2019	2020	2021	2022	2023	2024	2025	2026	Förändring
Marknadsförsörjning	91	88	86	89	92	90	101	108	109	117	↘ 8
Inköp från externa leverantörer	138	120	102	111	165	230	145	171	188	149	↗ 39
Jobb i kommunen	-	-	-	175	170	183	193	205	202	206	↘ 4
Kommunalskatt	144	141	252	239	238	238	238	231	215	216	↘ 1
Andel företagare*	-	-	-	-	-	-	-	-	222	218	↗ 4

* Ny rankinggrundande variabel 2025, ersätter Företagsamhet.



Lokalt
företagsklimat

Svenskt Näringsliv Jönköpings län

Regionchef: Anna Gillek
anna.gillek@svensktnaringsliv.se

LÄS MER PÅ [FORETAGSKLIMAT.SE](https://foretagsklimat.se)



SVENSKT NÄRINGSLIV

Alla enkätfrågor

Företagare i Mullsjö kommun

Enkätfråga	Företagare i kommunen	Företagare i länet	Företagare i Sverige
Sammanfattande omdöme	3,8	3,8	3,5
Påverkan av brottslighet/otrygghet*	4,4	4,0	4,0
Infrastrukturen till och från kommunen	4,1	3,7	3,5
Det lokala vägnätets framkomlighet och underhåll	4,0	3,5	3,4
Konkurrens från kommunens verksamheter*	3,9	3,7	3,7
Kommunpolitikernas attityder	3,8	3,6	3,5
Kommunens service och bemötande	3,4	3,5	3,4
Kommunens information i frågor som berör företaget**	3,4	3,2	3,1
Dialog med kommunen i viktiga frågor för företagen**	3,4	3,4	3,2
Skolans samarbete med de lokala företagen**	3,4	3,5	3,3
Tjänstepersoners attityder	3,3	3,4	3,3
Tillgång till relevant kompetens	3,3	3,0	3,0
Upphandling	2,8	2,8	2,8

Företagarnas betyg sätts på skalan: 1 = Dåligt 2 = Inte helt godtagbart 3 = Godtagbart 4 = Bra 5 = Mycket bra 6 = Utmärkt

*Skala: 1 = I mycket hög utsträckning 2 = I ganska hög utsträckning 3 = I varken hög eller låg utsträckning 4 = I ganska liten utsträckning 5 = I mycket liten utsträckning 6 = Inte alls

** Innan 2025 var svarsalternativen ”Skolans kontakt med det lokala näringslivet”, ”Dialog mellan företag och kommunens beslutsfattare” respektive ”Kommunens information till företagen”

Alla enkätfrågor

Företagare i Mullsjö kommun

Enkätfråga	2017	2018	2019	2020	2021	2022	2023	2024	2025	2026
Sammanfattande omdöme	4,3	4,2	4,2	4,0	4,0	4,1	4,3	4,1	3,9	3,8
Påverkan av brottslighet/otrygghet*	-	-	-	4,0	4,0	3,8	3,9	4,1	4,4	4,4
Infrastrukturen till och från kommunen	-	-	-	-	-	-	-	-	4,1	4,1
Det lokala vägnätets framkomlighet och underhåll	-	-	-	-	-	-	-	-	3,9	4,0
Konkurrens från kommunens verksamheter*	4,6	4,4	4,7	3,9	4,2	4,4	4,4	4,1	4,2	3,9
Kommunpolitikernas attityder	4,3	4,2	4,1	3,8	4,1	3,9	4,0	3,9	3,9	3,8
Kommunens service och bemötande	3,9	3,8	3,8	3,7	3,8	3,9	4,0	3,6	3,6	3,4
Kommunens information i frågor som berör företaget**	4,0	3,7	3,7	3,4	3,6	3,6	3,9	3,4	3,6	3,4
Dialog med kommunen i viktiga frågor för företagen**	4,2	4,0	4,1	3,5	3,8	3,7	4,0	3,5	3,7	3,4
Skolans samarbete med de lokala företagen**	4,4	4,1	4,5	3,5	3,6	3,5	3,4	3,3	3,6	3,4
Tjänstepersoners attityder	4,2	3,9	4,0	3,7	3,8	3,7	3,9	3,6	3,6	3,3
Tillgång till relevant kompetens	3,3	3,1	3,3	3,2	3,3	3,1	3,3	3,3	3,5	3,3
Upphandling	3,5	3,1	3,4	3,3	3,4	3,6	3,6	3,2	3,1	2,8

Företagarnas betyg sätts på skalan: 1 = Dåligt 2 = Inte helt godtagbart 3 = Godtagbart 4 = Bra 5 = Mycket bra 6 = Utmärkt

*Skala: 1 = I mycket hög utsträckning 2 = I ganska hög utsträckning 3 = I varken hög eller låg utsträckning 4 = I ganska liten utsträckning 5 = I mycket liten utsträckning 6 = Inte alls

** Innan 2025 var svarsalternativen "Skolans kontakt med det lokala näringslivet", "Dialog mellan företag och kommunens beslutsfattare" respektive "Kommunens information till företagen"

Statistik

Mullsjö kommun

Variabel	Mullsjö kommun	Sverigesnitt
Folkmängd 2025 (förändring treårsbasis %)*	7 546 (0,19 %)	36 620* (0,8 %)
Flyttnetto 2025 (län, övriga Sverige, utlandet)	-36 / 3 / 2	- / - / -
Andel högskoleutbildade 2025 (%)	31	41
Arbetslöshet 2025 (%)	5,0	6,9
Antal företag	802	4666
Antal företag med minst en anställd	195	1152
Antal anställda i privata företag	1831	12853
Ung Företagsamhet 2025/2026 (%)	0	37
Marknadsförsörjning 2025 (%)	51	56
Entreprenader 2025 (%)	8,0	15,1
Kommunalskatt 2026	34,1	32,4
LFK-ranking 2026	109 (-51)	- (-)
Bästa placering i LFK-rankingen	17	-

* Median för Sverige 16 237