



Lokalt
företagsklimat



Företagsklimatet i Motala kommun 2026

Om undersökningen i Motala kommun



Antal enkäter: 200
 Antal svarande företag: 95
 Svarsfrekvens: 50 %

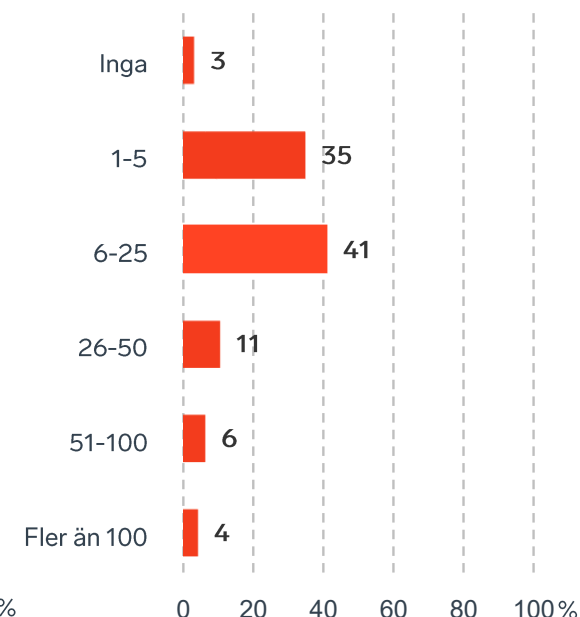


Andel medlemsföretag bland svarande: 100 %

Branschtillhörighet hos svarande företag



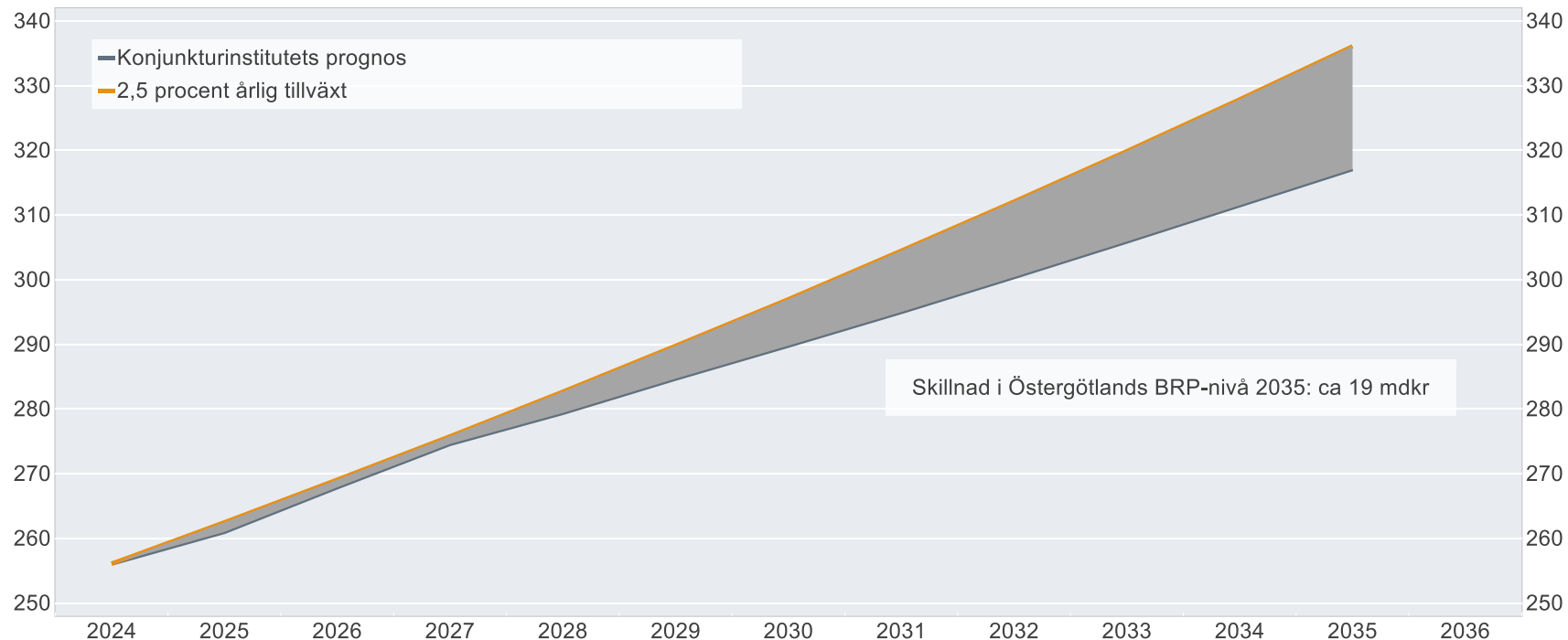
Antal anställda bland svarande företag



Ökat välstånd i Östergötlands län om tillväxten är 2,5%

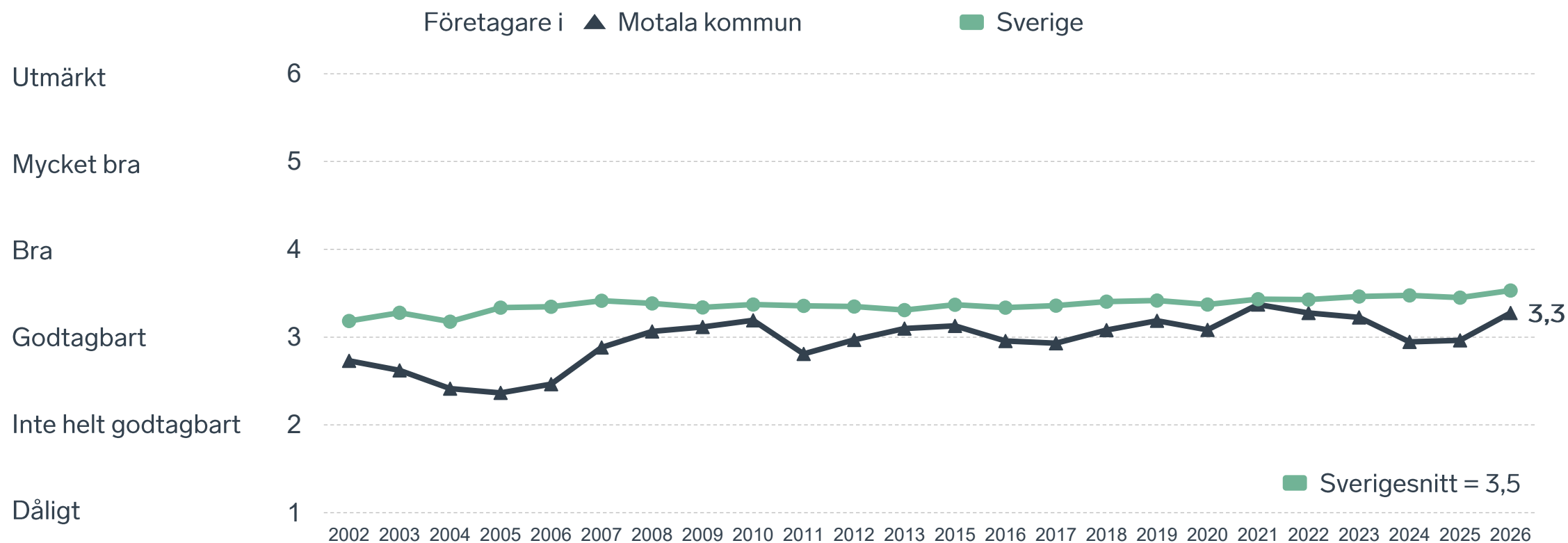
BRP-utvecklingen vid 2,5 procents årlig tillväxt jämfört med Konjunkturinstitutets prognos

Miljarder svenska kronor i 2024 års prisnivå

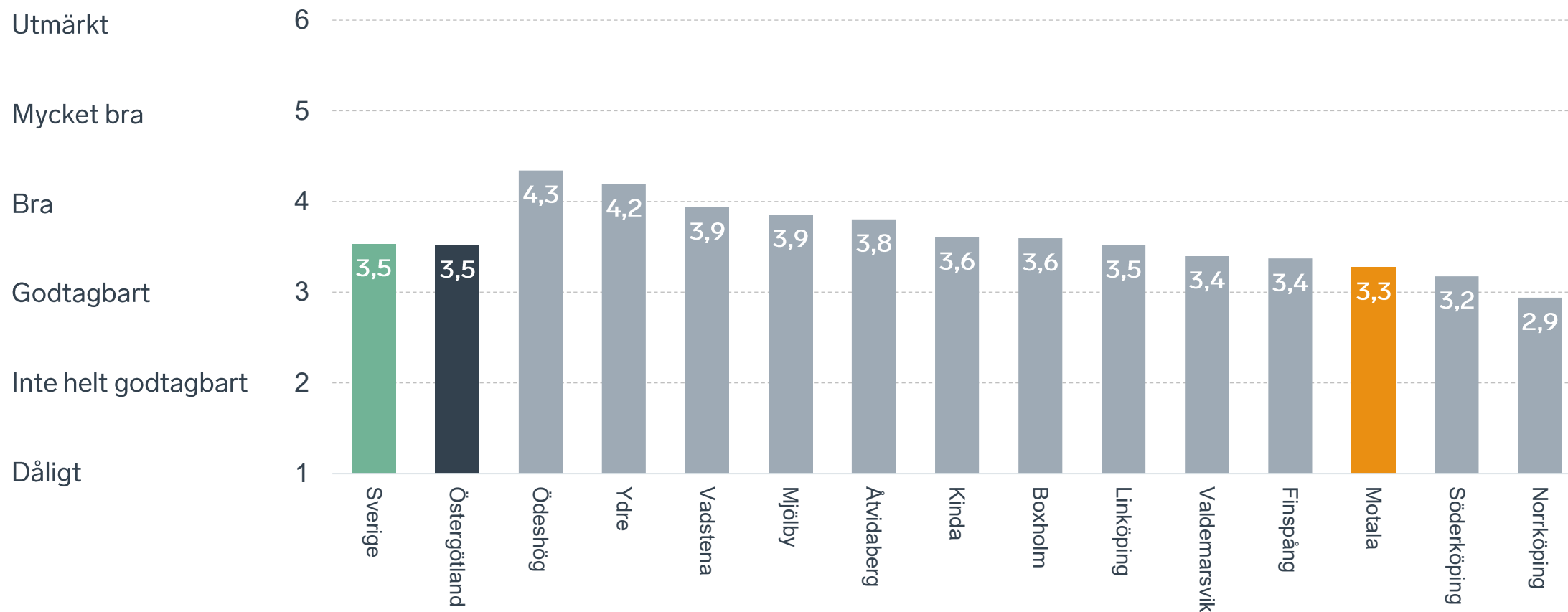


Anm.: Konjunkturinstitutets prognos från i mars 2025.
Källor: Svenskt Näringsliv, Konjunkturinstitutet och SCB.

Sammanfattande omdöme på företagsklimatet i kommunen

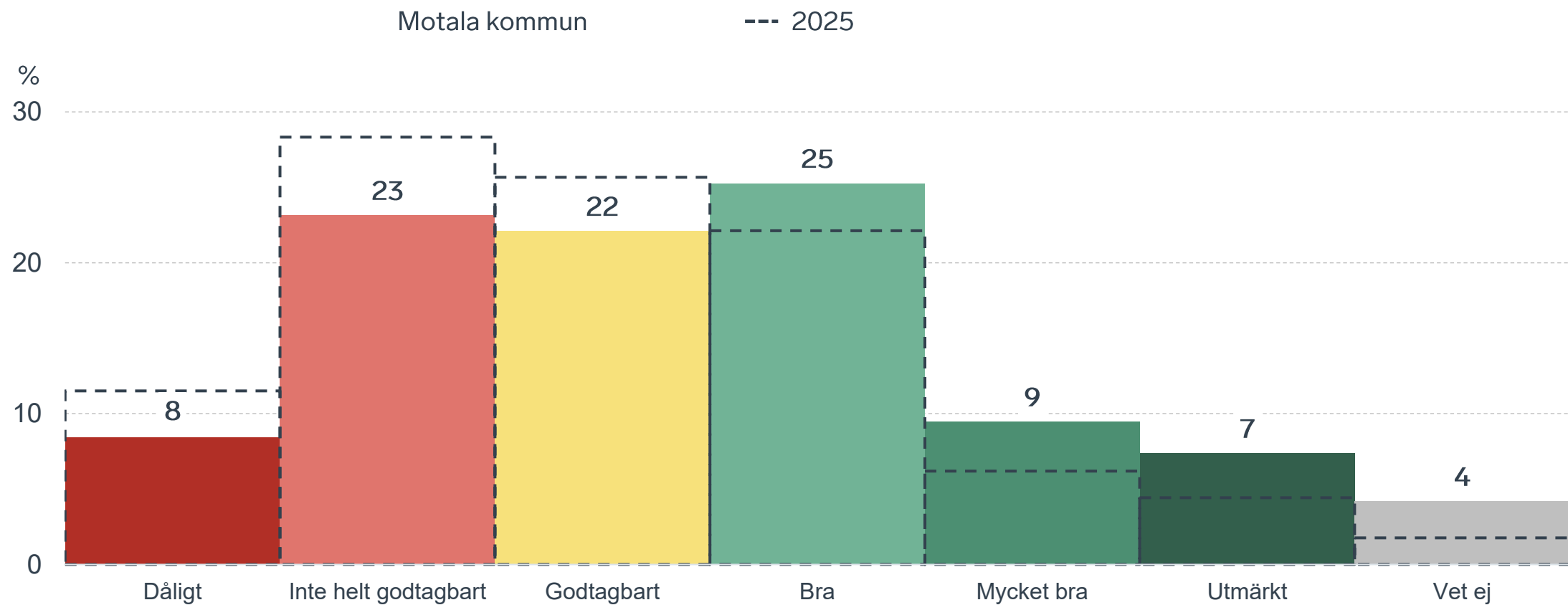


Sammanfattande omdöme på företagsklimatet i kommunen Östergötland



Sammanfattande omdöme på företagsklimatet i kommunen

Fördelat på olika svarsalternativ, 2026 samt 2025

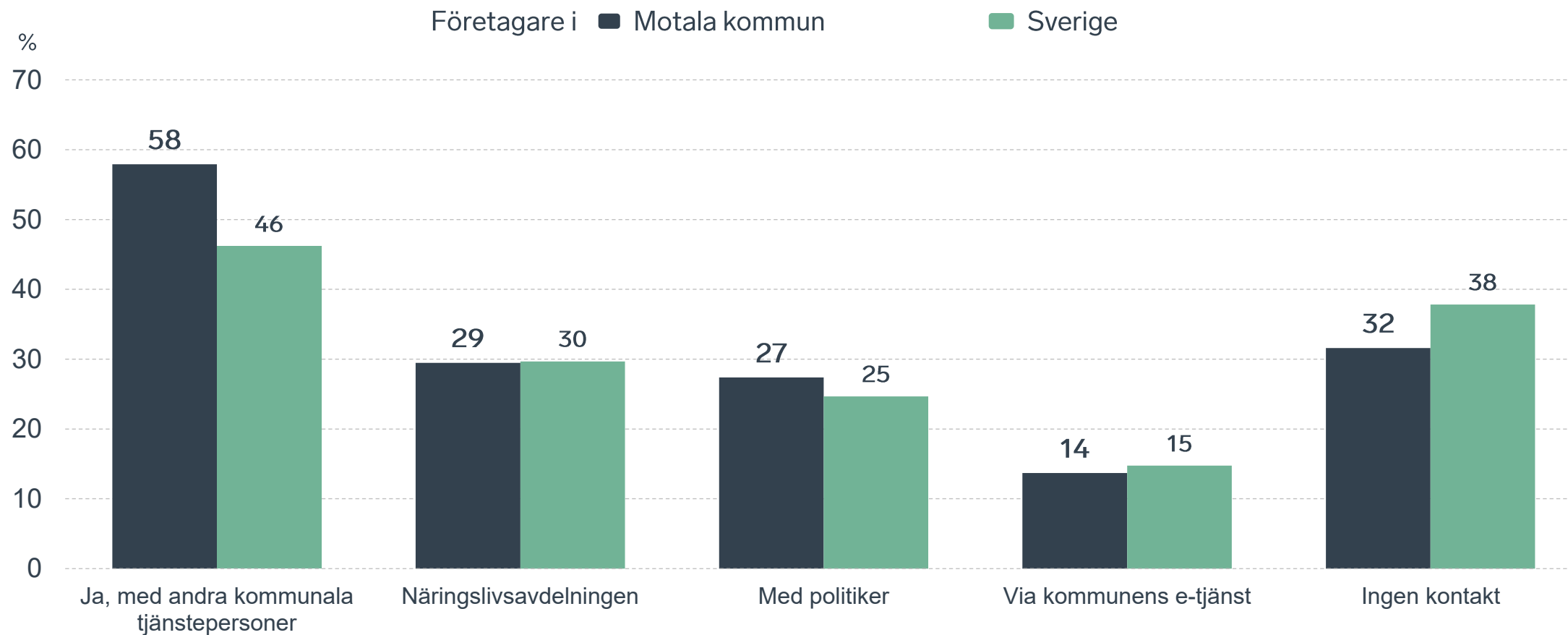


68 %

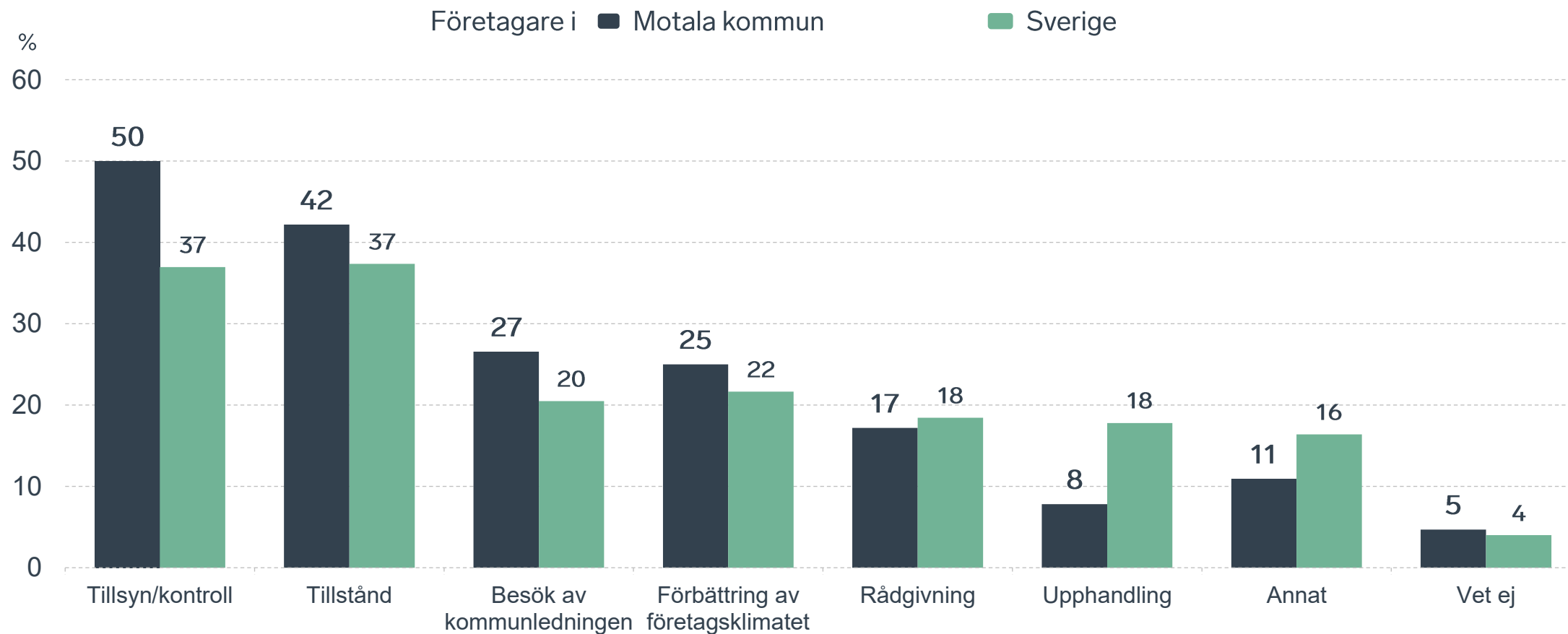
av företagen har haft **kontakt med kommunen** det senaste året.



Kontakter med kommunen senaste året

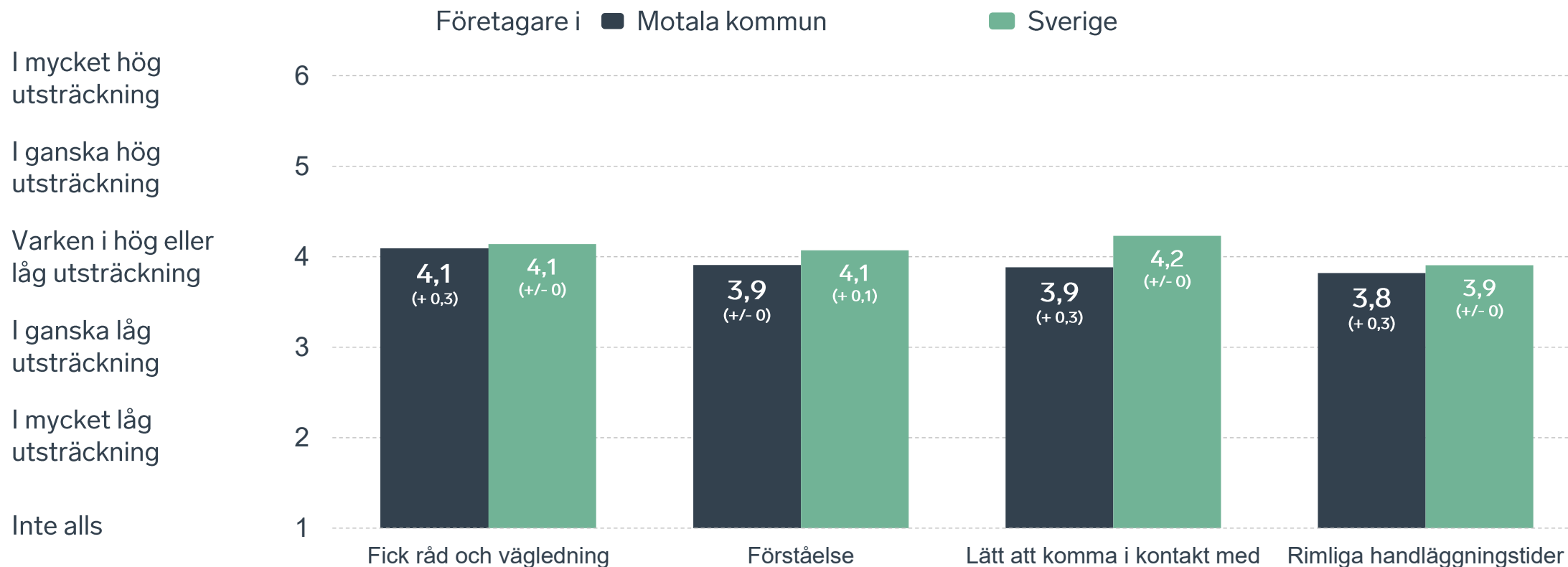


Det här gällde kontakten med kommunen



Bas: Företag som uppger att de haft kontakt med kommunen.

Så fungerar kontakten om tillstånd, tillsyn och kontroll



Bas: Företag som uppger att de haft kontakt med kommunen angående tillståndsgivning, tillsyn eller kontroll det senaste året

Alla enkätfrågor för Motala kommun

Enkätfråga	Företagens betyg 2026	Jämfört med företagens betyg 2025	Jämfört med 5 år	Jämfört med Sverige
Sammanfattande omdöme	3,3	+ 0,3	- 0,1	- 0,2
Påverkan av brottslighet/otrygghet*	4,0	+ 0,4	+ 0,3	+/- 0
Infrastrukturen till och från kommunen	3,9	+ 0,3	-	+ 0,4
Det lokala vägnätets framkomlighet och underhåll	3,6	+ 0,3	-	+ 0,2
Konkurrens från kommunens verksamheter*	3,5	+/- 0	- 0,1	- 0,2
Skolans samarbete med de lokala företagen**	3,4	+ 0,2	+ 0,3	+ 0,1
Kommunens service och bemötande	3,3	+ 0,3	+ 0,1	- 0,1
Kommunpolitikernas attityder	3,3	+ 0,2	+ 0,1	- 0,2
Tjänstepersoners attityder	3,1	+ 0,3	+ 0,1	- 0,2
Kommunens information i frågor som berör företaget**	3,1	+ 0,3	+ 0,2	+/- 0
Dialog med kommunen i viktiga frågor för företagen**	3,0	+ 0,2	+ 0,1	- 0,2
Upphandling	2,9	+ 0,3	+ 0,2	+ 0,1
Tillgång till relevant kompetens	2,9	+ 0,2	- 0,1	- 0,1

Företagarnas betyg sätts på skalan: 1 = Dåligt 2 = Inte helt godtagbart 3 = Godtagbart 4 = Bra 5 = Mycket bra 6 = Utmärkt

*Skala: 1 = I mycket hög utsträckning 2 = I ganska hög utsträckning 3 = I varken hög eller låg utsträckning 4 = I ganska liten utsträckning 5 = I mycket liten utsträckning 6 = Inte alls

** Innan 2025 var svarsalternativen "Skolans kontakt med det lokala näringslivet", "Dialog mellan företag och kommunens beslutsfattare" respektive "Kommunens information till företagen"

Alla enkätfrågor för Motala kommun

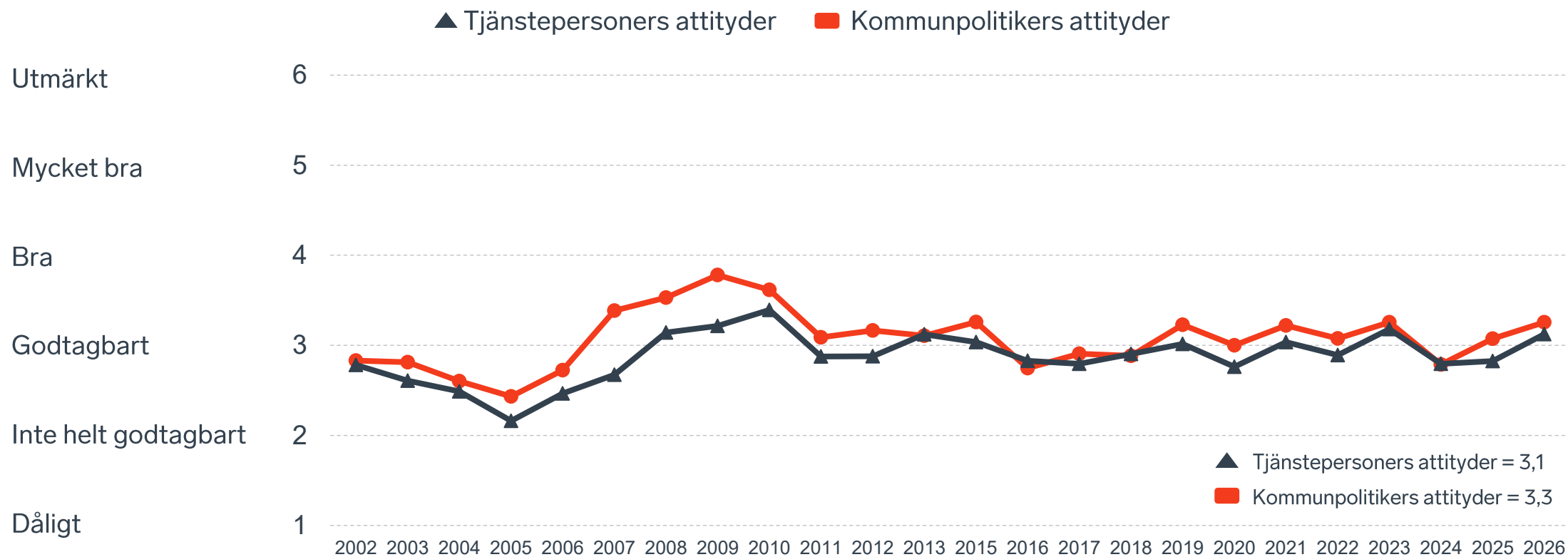
Enkätfråga	Företagens betyg 2026	Jämfört med företagens betyg 2025	Rankingplacering 2026	Förändring ranking från 2025
Total Rank	-	-	209	+ 56
Sammanfattande omdöme	3,3	+ 0,3	216	+ 49
Påverkan av brottslighet/otrygghet*	4,0	+ 0,4	172	+ 69
Infrastrukturen till och från kommunen	3,9	+ 0,3	-	-
Det lokala vägnätets framkomlighet och underhåll	3,6	+ 0,3	71	+ 79
Konkurrens från kommunens verksamheter*	3,5	+/- 0	208	+ 6
Skolans samarbete med de lokala företagen**	3,4	+ 0,2	-	-
Kommunens service och bemötande	3,3	+ 0,3	169	+ 53
Kommunpolitikernas attityder	3,3	+ 0,2	200	+ 17
Tjänstepersoners attityder	3,1	+ 0,3	209	+ 49
Kommunens information i frågor som berör företaget**	3,1	+ 0,3	175	+ 63
Dialog med kommunen i viktiga frågor för företagen**	3,0	+ 0,2	217	+ 38
Upphandling	2,9	+ 0,3	109	+ 85
Tillgång till relevant kompetens	2,9	+ 0,2	158	+ 37

Företagarnas betyg sätts på skalan: 1 = Dåligt 2 = Inte helt godtagbart 3 = Godtagbart 4 = Bra 5 = Mycket bra 6 = Utmärkt

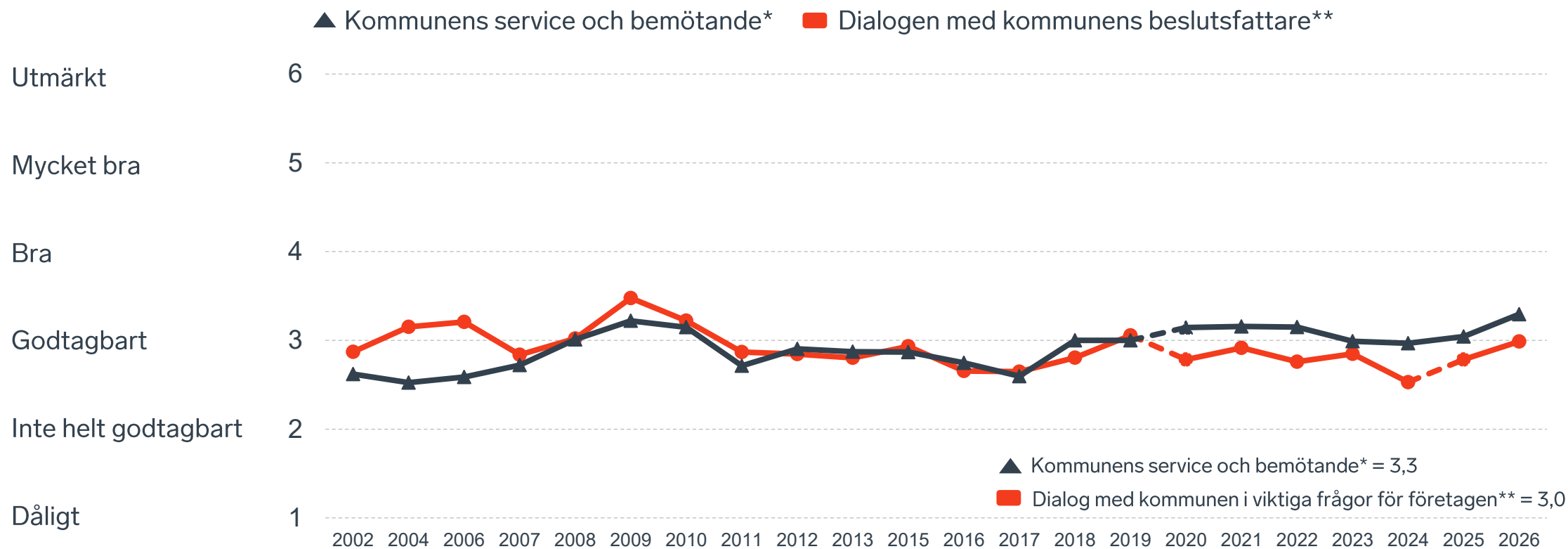
*Skala: 1 = I mycket hög utsträckning 2 = I ganska hög utsträckning 3 = I varken hög eller låg utsträckning 4 = I ganska liten utsträckning 5 = I mycket liten utsträckning 6 = Inte alls

** Innan 2025 var svarsalternativen "Skolans kontakt med det lokala näringslivet", "Dialog mellan företag och kommunens beslutsfattare" respektive "Kommunens information till företagen"

Kommunens attityder till företagande



Kommunens service och dialog



*Frågan omformulerades 2020

** Frågan omformulerades 2020 och 2025

14 %

av företagen upplever att
brottslighet och otrygghet
påverkar dem negativt.

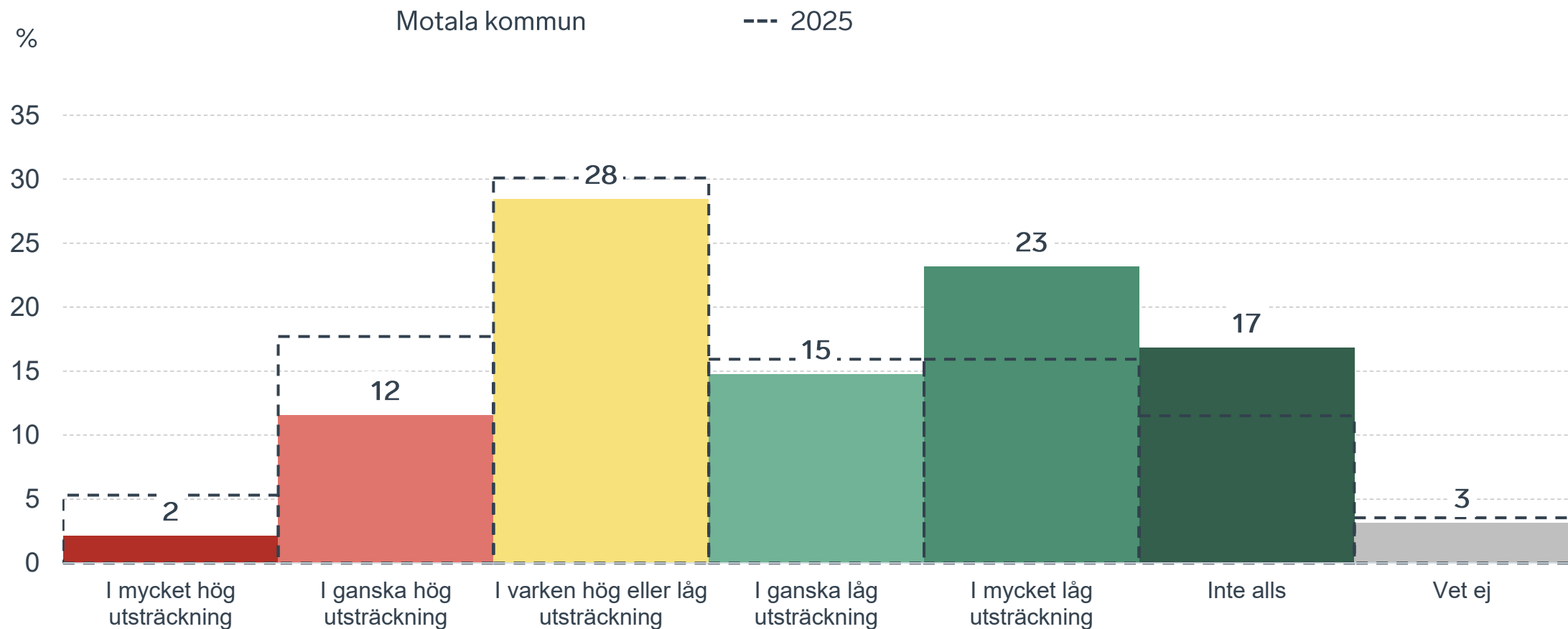
POLIS AVSPÄRRAT
POLICE - DO NOT CROSS

POLIS AVSPÄRRAT
POLICE - DO NOT CROSS

POLIS AVSPÄRRAT
POLICE - DO NOT CROSS

Påverkan av brottslighet/otrygghet

Fördelat på olika svarsalternativ, 2026 samt 2025

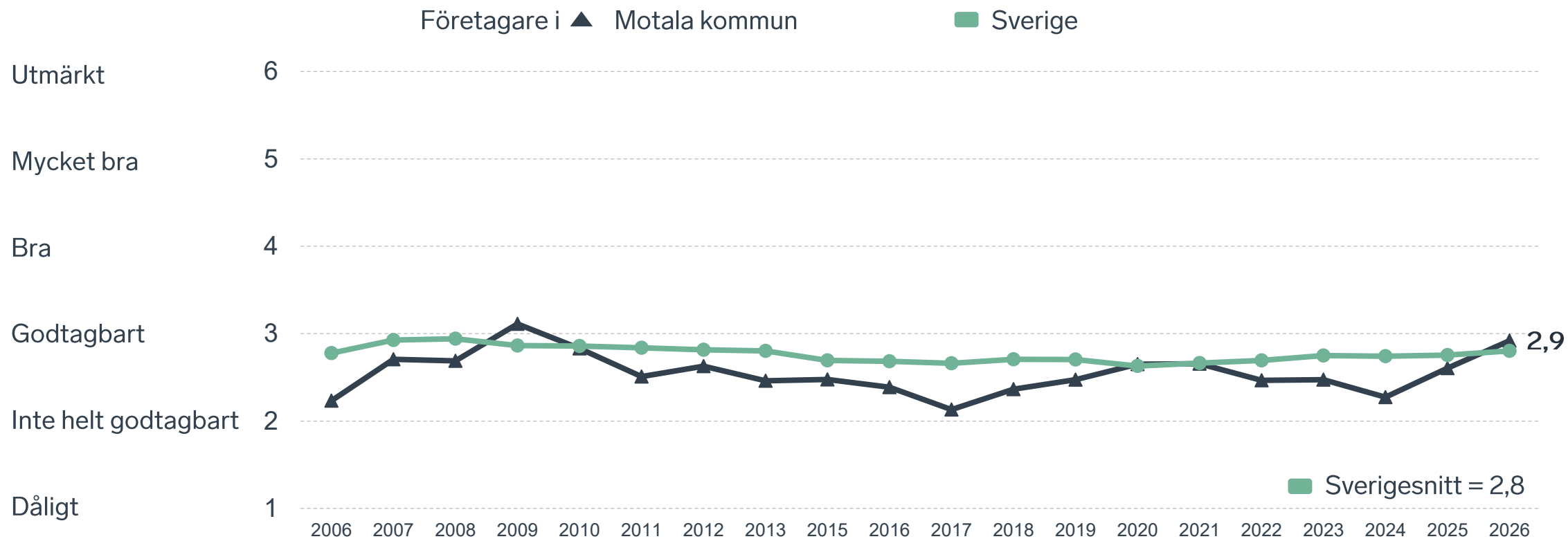


21 %

av företagen
upplever att
**kommunens
upphandling**
är bristfällig.

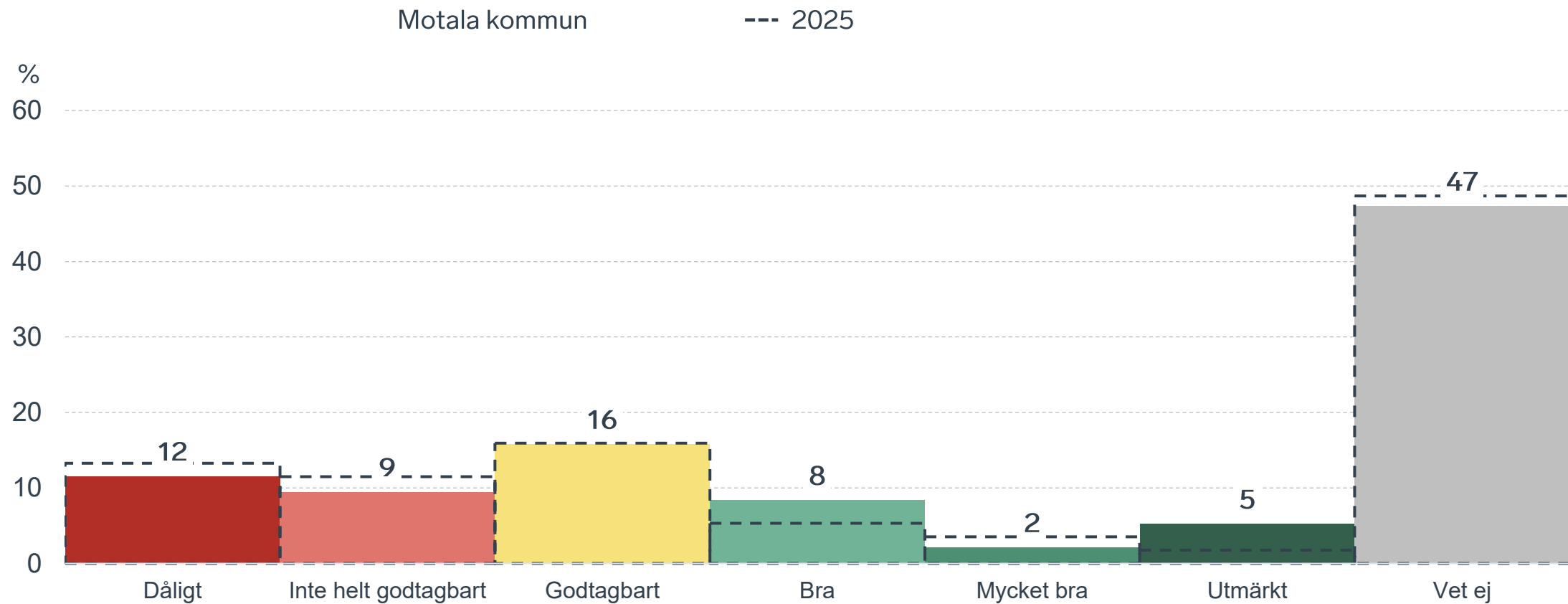


Kommunens upphandling



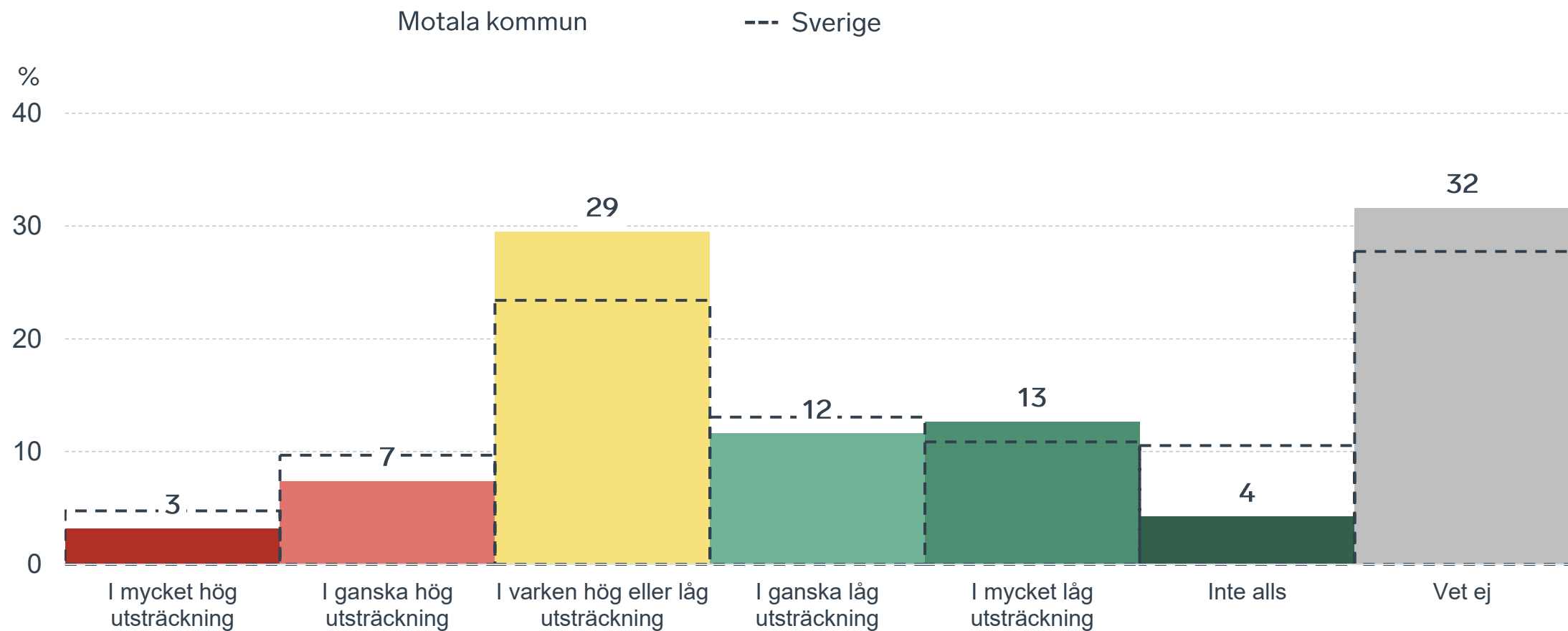
Kommunens upphandling

Fördelat på olika svarsalternativ, 2026 samt 2025



Konkurrens från kommunens verksamheter

Kommunen jämfört med Sverigesnittet

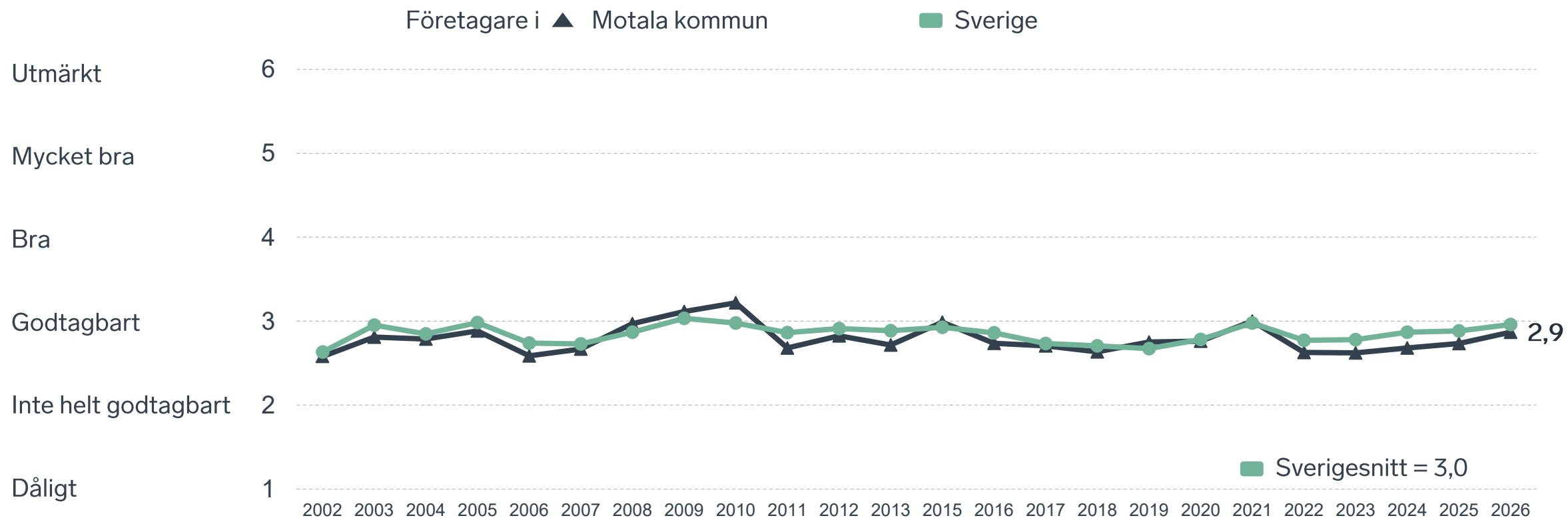




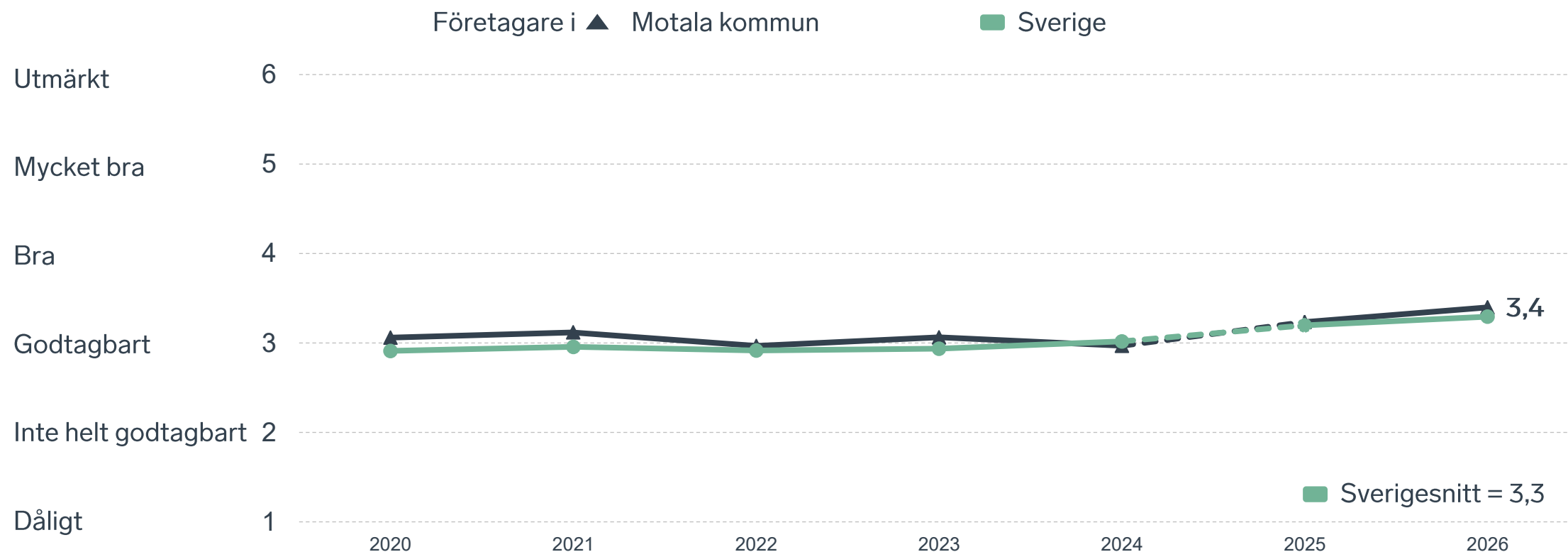
37 %

av företagen upplever att **kompetensförsörjningen** fungerar dåligt eller inte helt godtagbart.

Tillgång till medarbetare med relevant kompetens



Skolans samarbete med de lokala företagen



Not: Frågan omformulerades 2025

Så kan företagsklimatet förbättras

Företagens högst prioriterade åtgärder

1 Bättre dialog mellan kommunen och företagen (46 %)

2 Fler som går en yrkesutbildning (44 %)

3 Bättre förståelse för företagande hos kommunens beslutsfattare (44 %)

4 Kortare handläggningstider (37 %)

5 Minskad brottslighet och ökad trygghet (35 %)



 } 5 JAN - 31 MARS 2026
Enkätundersökning


 28 MAJ 2026

 } Enkät- och ranking-
resultatet släpps





 } Dialoger som pågår
under hela året



Enkät + statistik = ranking.

Varje år mäter Svenskt Näringsliv drygt 30 000 företags upplevelser av att driva företag i sina respektive kommuner. Svaren från enkäten ger en bild av hur företagsklimatet uppfattas av företagen. Dessa räknas samman med fem statistikfaktorer till en ranking som gör det möjligt att jämföra Sveriges 290 kommuner.

www.foretagsklimat.se



Rankingens olika delar



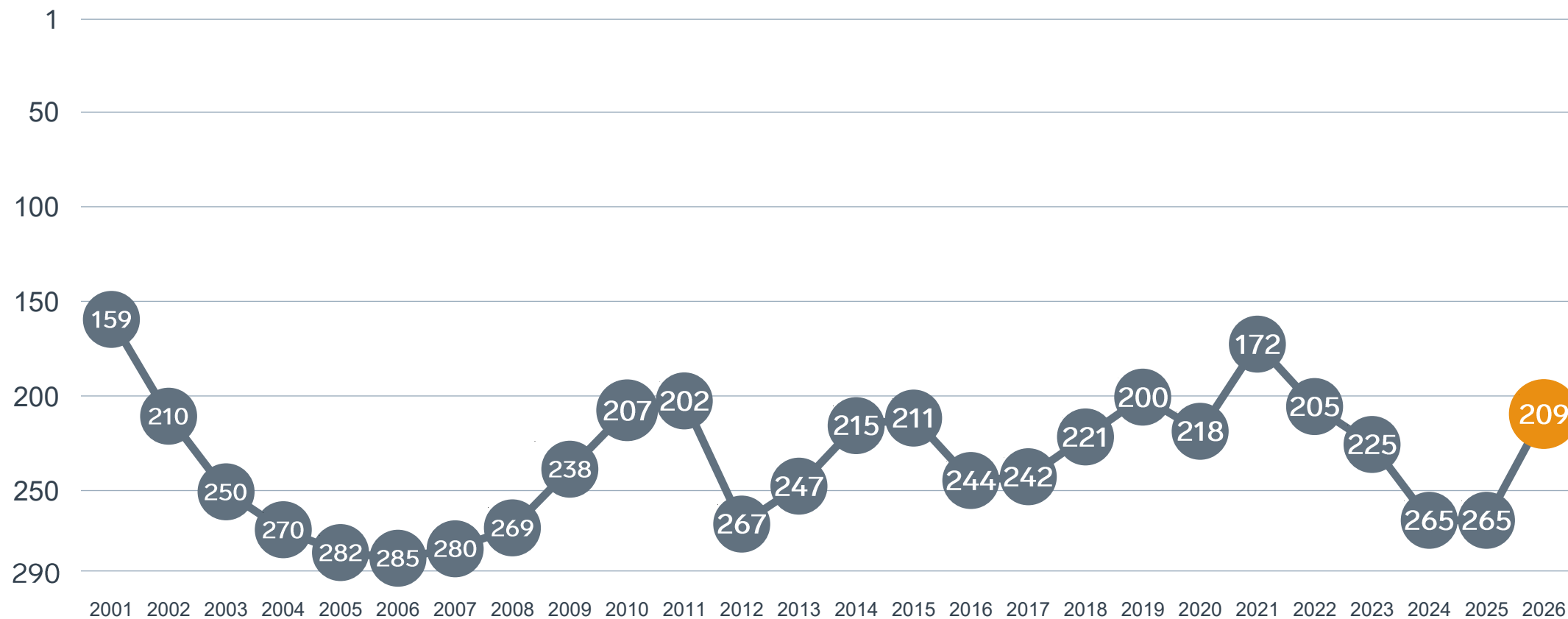
Enkät svar

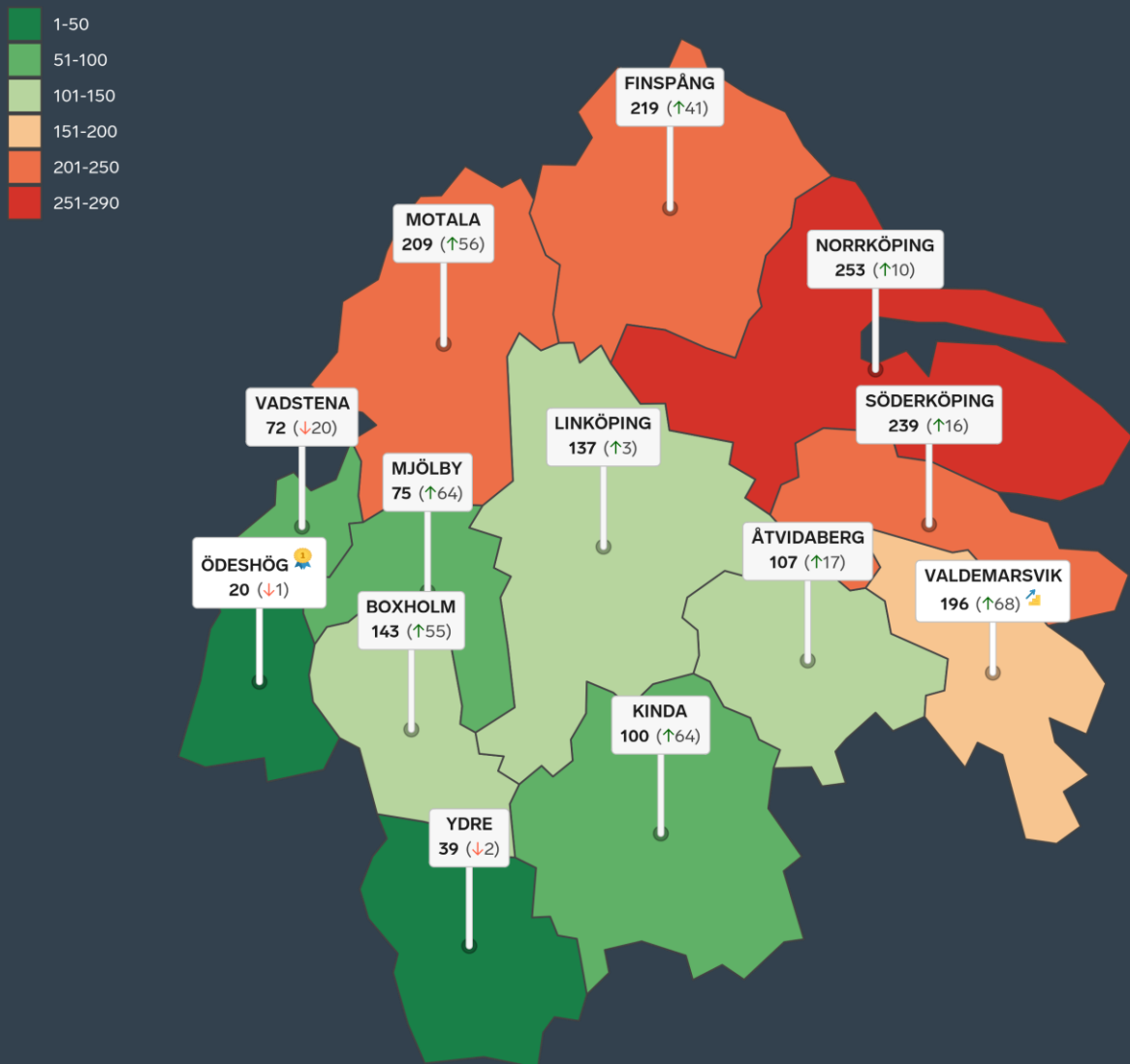
1. Sammanfattande omdöme (1/3)
- 2a. Kommunens service och bemötande (1/9)
- 2b. Tillgång till medarbetare med relevant kompetens (1/18)
- 2c. Kommunala politikernas attityder (1/36)
- 2d. Tjänstepersoners attityder (1/36)
- 2e. Kommunens upphandling (1/54)
- 2f. Konkurrens från kommunens verksamheter (1/54)
- 2g. Negativ påverkan av brottslighet/otrygghet (1/54)
- 2h. Lokala vägnätets framkomlighet och underhåll (1/54)
- 2i. Kommunens information till företagen (1/54)
- 2j. Dialog med kommunens beslutsfattare (1/54)

Statistikfaktorer (från SCB)

- 3a. Marknadsförsörjning 2025 (1/15)
- 3b. Kommunalskatt 2026 (1/15)
- 3c. Inköp från externa leverantörer 2024 (1/15)
- 3d. Jobb i kommunen 2024 (1/15)
- 3e. Andel företagare 2025 (1/15)

Rankingutveckling Motala kommun





Alla kommuner i Östergötlands län

- Bästa kommun: Ödeshög**
- Största förbättring: Valdemarsvik**
- Största förbättring på fem år: Kinda**

Alla kommuner i Östergötlands län

Kommun	Ranking 2026	Förändring från 2025
Ödeshög	20	↘ 1
Ydre	39	↘ 2
Vadstena	72	↘ 20
Mjölby	75	↗ 64
Kinda	100	↗ 64
Åtvidaberg	107	↗ 17
Linköping	137	↗ 3
Boxholm	143	↗ 55
Valdemarsvik	196	↗ 68
Motala	209	↗ 56
Finspång	219	↗ 41
Söderköping	239	↗ 16
Norrköping	253	↗ 10

Alla kommuner i Östergötlands län

Kommun	Ranking 2026	Förändring från 2025	Kommungrupp	Ranking i kommungrupp	Bästa kommun i kommungrupp
Ödeshög	20	↘ 1	7	6 (av 51)	Vårgårda
Ydre	39	↘ 2	7	9 (av 51)	Vårgårda
Vadstena	72	↘ 20	7	18 (av 51)	Vårgårda
Mjölby	75	↗ 64	4	17 (av 63)	Höganäs
Kinda	100	↗ 64	4	25 (av 63)	Höganäs
Åtvidaberg	107	↗ 17	4	28 (av 63)	Höganäs
Linköping	137	↗ 3	3	7 (av 23)	Trollhättan
Boxholm	143	↗ 55	7	27 (av 51)	Vårgårda
Valdemarsvik	196	↗ 68	4	46 (av 63)	Höganäs
Motala	209	↗ 56	5	15 (av 24)	Munkfors
Finspång	219	↗ 41	5	16 (av 24)	Munkfors
Söderköping	239	↗ 16	4	59 (av 63)	Höganäs
Norrköping	253	↗ 10	3	19 (av 23)	Trollhättan

Alla enkätfrågor

Motala kommun

Enkätfråga	2017	2018	2019	2020	2021	2022	2023	2024	2025	2026	Förändring
Sammanfattande omdöme	248	224	204	225	156	187	213	260	265	216	↗ 49
Lokala vägnätets framkomlighet och underhåll*	-	-	-	-	-	-	-	-	150	71	↗ 79
Upphandling	-	-	-	134	153	229	229	268	194	109	↗ 85
Tillgång till relevant kompetens	154	179	96	144	111	195	209	207	195	158	↗ 37
Kommunens service och bemötande	266	167	164	146	170	173	224	232	222	169	↗ 53
Påverkan av brottslighet/otrygghet	-	-	-	164	170	173	237	247	241	172	↗ 69
Information till företagen	-	-	-	202	196	211	218	274	238	175	↗ 63
Kommunala politikernas attityder	242	252	190	204	154	204	167	266	217	200	↗ 17
Konkurrens från kommunens verksamheter	237	244	205	215	197	201	251	248	214	208	↗ 6
Tjänstepersoners attityder	257	237	213	243	173	212	163	247	258	209	↗ 49
Dialogen med kommunen	-	-	-	192	167	203	195	270	255	217	↗ 38

Alla statistikfaktorer

Motala kommun

Faktor	2017	2018	2019	2020	2021	2022	2023	2024	2025	2026	Förändring
Inköp från externa leverantörer	103	136	115	115	117	107	93	100	102	91	↗ 11
Kommunalskatt	76	75	72	129	128	126	125	117	115	115	↔ 0
Marknadsförsörjning	181	182	182	176	172	171	170	172	175	176	↘ 1
Jobb i kommunen	-	-	-	198	199	202	197	199	206	200	↗ 6
Andel företagare*	-	-	-	-	-	-	-	-	253	244	↗ 9

* Ny rankinggrundande variabel 2025, ersätter Företagsamhet.



Lokalt
företagsklimat

Svenskt Näringsliv Östergötlands län

Regionchef: Johan Gustafsson
johan.gustafsson@svensktnaringsliv.se

LÄS MER PÅ [FORETAGSKLIMAT.SE](https://foretagsklimat.se)



SVENSKT NÄRINGSLIV

Alla enkätfrågor

Företagare i Motala kommun

Enkätfråga	Företagare i kommunen	Företagare i länet	Företagare i Sverige
Sammanfattande omdöme	3,3	3,5	3,5
Påverkan av brottslighet/otrygghet*	4,0	3,9	4,0
Infrastrukturen till och från kommunen	3,9	3,6	3,5
Det lokala vägnätets framkomlighet och underhåll	3,6	3,3	3,4
Konkurrens från kommunens verksamheter*	3,5	3,7	3,7
Skolans samarbete med de lokala företagen**	3,4	3,4	3,3
Kommunens service och bemötande	3,3	3,3	3,4
Kommunpolitikernas attityder	3,3	3,5	3,5
Tjänstepersoners attityder	3,1	3,3	3,3
Kommunens information i frågor som berör företaget**	3,1	3,1	3,1
Dialog med kommunen i viktiga frågor för företagen**	3,0	3,2	3,2
Upphandling	2,9	2,7	2,8
Tillgång till relevant kompetens	2,9	2,9	3,0

Företagarnas betyg sätts på skalan: 1 = Dåligt 2 = Inte helt godtagbart 3 = Godtagbart 4 = Bra 5 = Mycket bra 6 = Utmärkt

*Skala: 1 = I mycket hög utsträckning 2 = I ganska hög utsträckning 3 = I varken hög eller låg utsträckning 4 = I ganska liten utsträckning 5 = I mycket liten utsträckning 6 = Inte alls

** Innan 2025 var svarsalternativen "Skolans kontakt med det lokala näringslivet", "Dialog mellan företag och kommunens beslutsfattare" respektive "Kommunens information till företagen"

Alla enkätfrågor

Företagare i Motala kommun

Enkätfråga	2017	2018	2019	2020	2021	2022	2023	2024	2025	2026
Sammanfattande omdöme	2,9	3,1	3,2	3,1	3,4	3,3	3,2	2,9	3,0	3,3
Påverkan av brottslighet/otrygghet*	-	-	-	3,6	3,7	3,7	3,5	3,5	3,6	4,0
Infrastrukturen till och från kommunen	-	-	-	-	-	-	-	-	3,6	3,9
Det lokala vägnätets framkomlighet och underhåll	-	-	-	-	-	-	-	-	3,3	3,6
Konkurrens från kommunens verksamheter*	3,5	3,5	3,8	3,5	3,6	3,5	3,3	3,4	3,5	3,5
Skolans samarbete med de lokala företagen**	3,4	3,7	3,7	3,1	3,1	3,0	3,1	3,0	3,2	3,4
Kommunens service och bemötande	2,6	3,0	3,0	3,1	3,2	3,1	3,0	3,0	3,0	3,3
Kommunpolitikernas attityder	2,9	2,9	3,2	3,0	3,2	3,1	3,3	2,8	3,1	3,3
Tjänstepersoners attityder	2,8	2,9	3,0	2,8	3,0	2,9	3,2	2,8	2,8	3,1
Kommunens information i frågor som berör företaget**	2,6	2,7	2,9	2,8	2,9	2,8	2,8	2,5	2,8	3,1
Dialog med kommunen i viktiga frågor för företagen**	2,6	2,8	3,1	2,8	2,9	2,8	2,8	2,5	2,8	3,0
Upphandling	2,1	2,4	2,5	2,6	2,7	2,5	2,5	2,3	2,6	2,9
Tillgång till relevant kompetens	2,7	2,6	2,8	2,8	3,0	2,6	2,6	2,7	2,7	2,9

Företagarnas betyg sätts på skalan: 1 = Dåligt 2 = Inte helt godtagbart 3 = Godtagbart 4 = Bra 5 = Mycket bra 6 = Utmärkt

*Skala: 1 = I mycket hög utsträckning 2 = I ganska hög utsträckning 3 = I varken hög eller låg utsträckning 4 = I ganska liten utsträckning 5 = I mycket liten utsträckning 6 = Inte alls

** Innan 2025 var svarsalternativen "Skolans kontakt med det lokala näringslivet", "Dialog mellan företag och kommunens beslutsfattare" respektive "Kommunens information till företagen"

Statistik

Motala kommun

Variabel	Motala kommun	Sverigesnitt
Folkmängd 2025 (förändring treårsbasis %)*	43 131 (-1,37 %)	36 620* (0,8 %)
Flyttnetto 2025 (län, övriga Sverige, utlandet)	-114 / -127 / -3	- / - / -
Andel högskoleutbildade 2025 (%)	29	41
Arbetslöshet 2025 (%)	7,1	6,9
Antal företag	3808	4666
Antal företag med minst en anställd	1221	1152
Antal anställda i privata företag	9927	12853
Ung Företagsamhet 2025/2026 (%)	49	37
Marknadsförsörjning 2025 (%)	48	56
Entreprenader 2025 (%)	10,9	15,1
Kommunalskatt 2026	33,2	32,4
LFK-ranking 2026	209 (56)	- (-)
Bästa placering i LFK-rankingen	159	-

* Median för Sverige 16 237