



Lokalt
företagsklimat

Företagsklimatet i Mörbylånga kommun 2026

Om undersökningen i Mörbylånga kommun

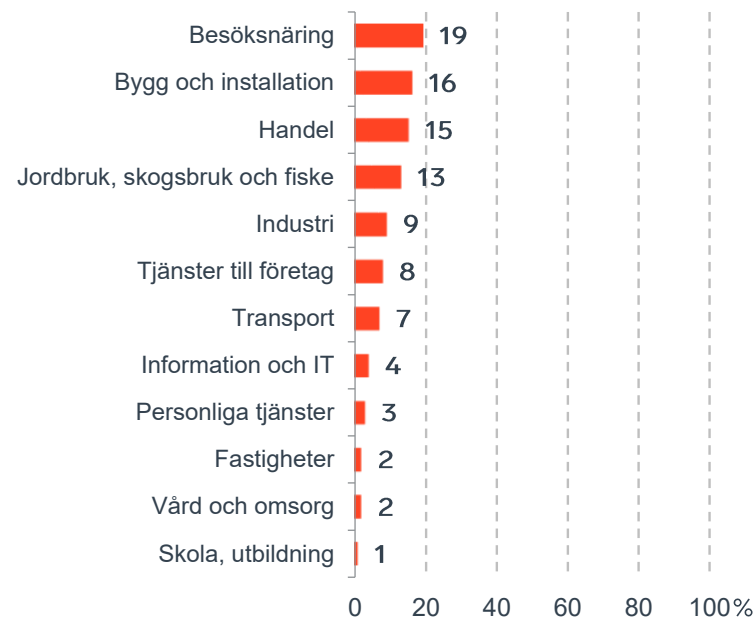


Antal enkäter: 200
Antal svarande företag: 99
Svarsfrekvens: 51 %

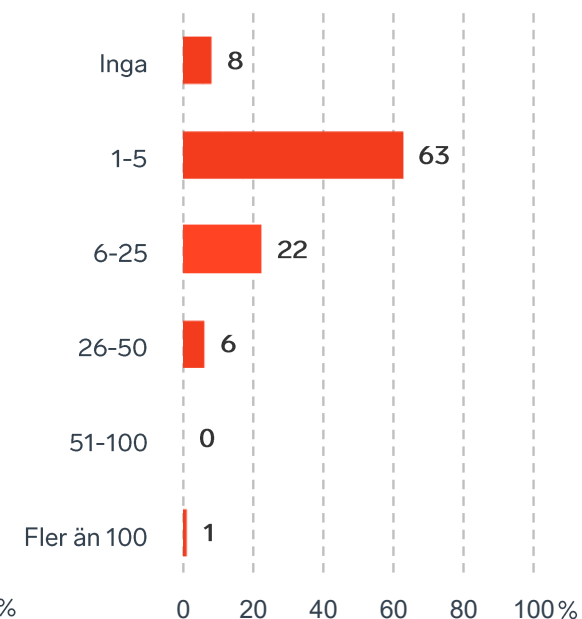


Andel medlemsföretag bland svarande: 41 %

Branschtillhörighet hos svarande företag



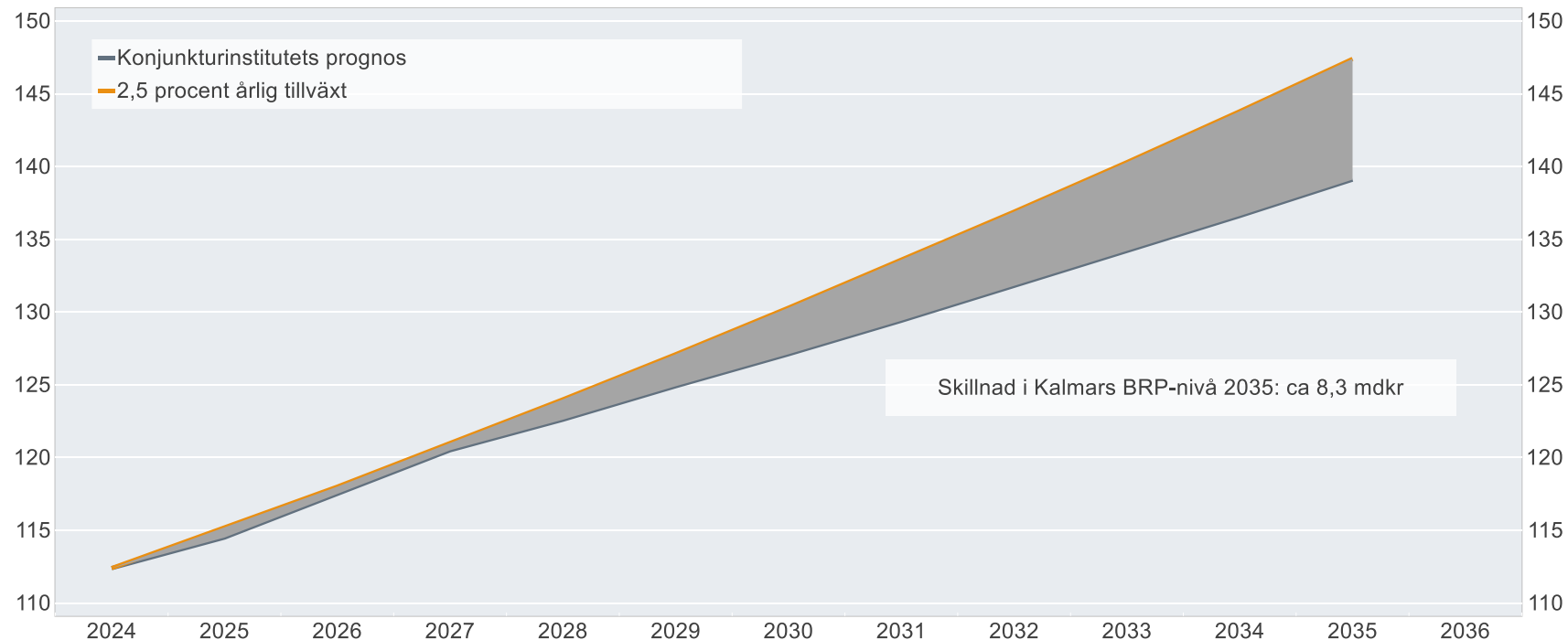
Antal anställda bland svarande företag



Ökat välstånd i Kalmar län om tillväxten är 2,5%

BRP-utvecklingen vid 2,5 procents årlig tillväxt jämfört med Konjunkturinstitutets prognos

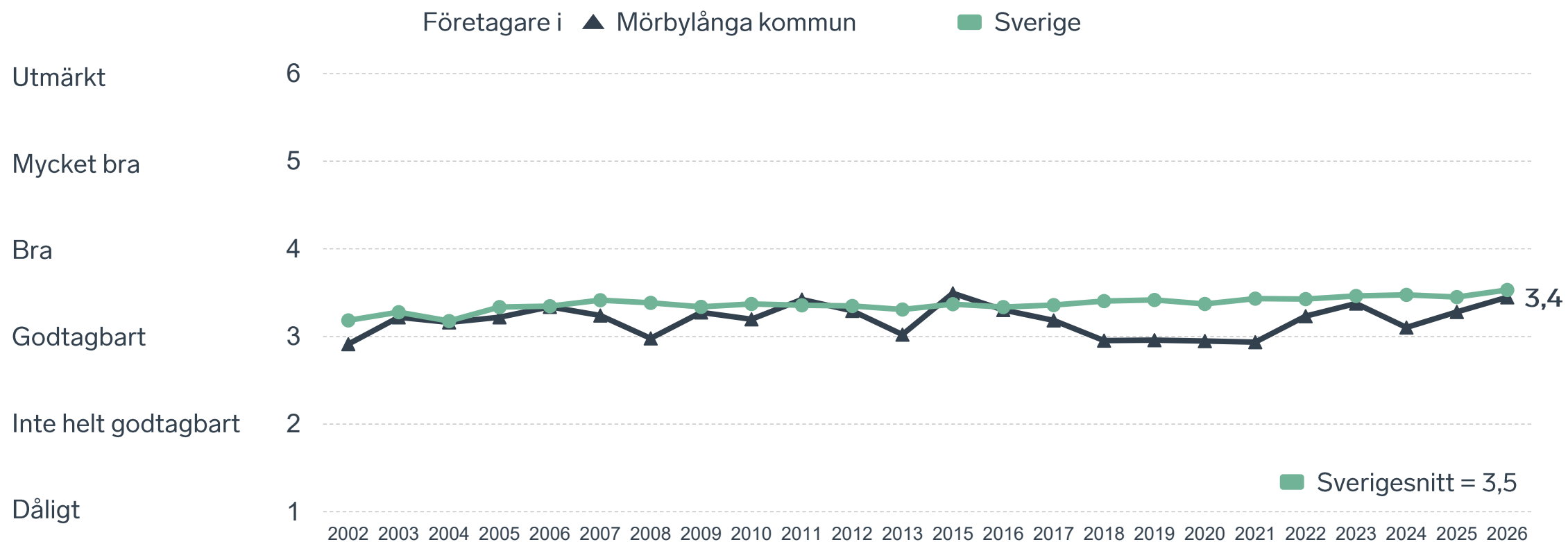
Miljarder svenska kronor i 2024 års prisnivå



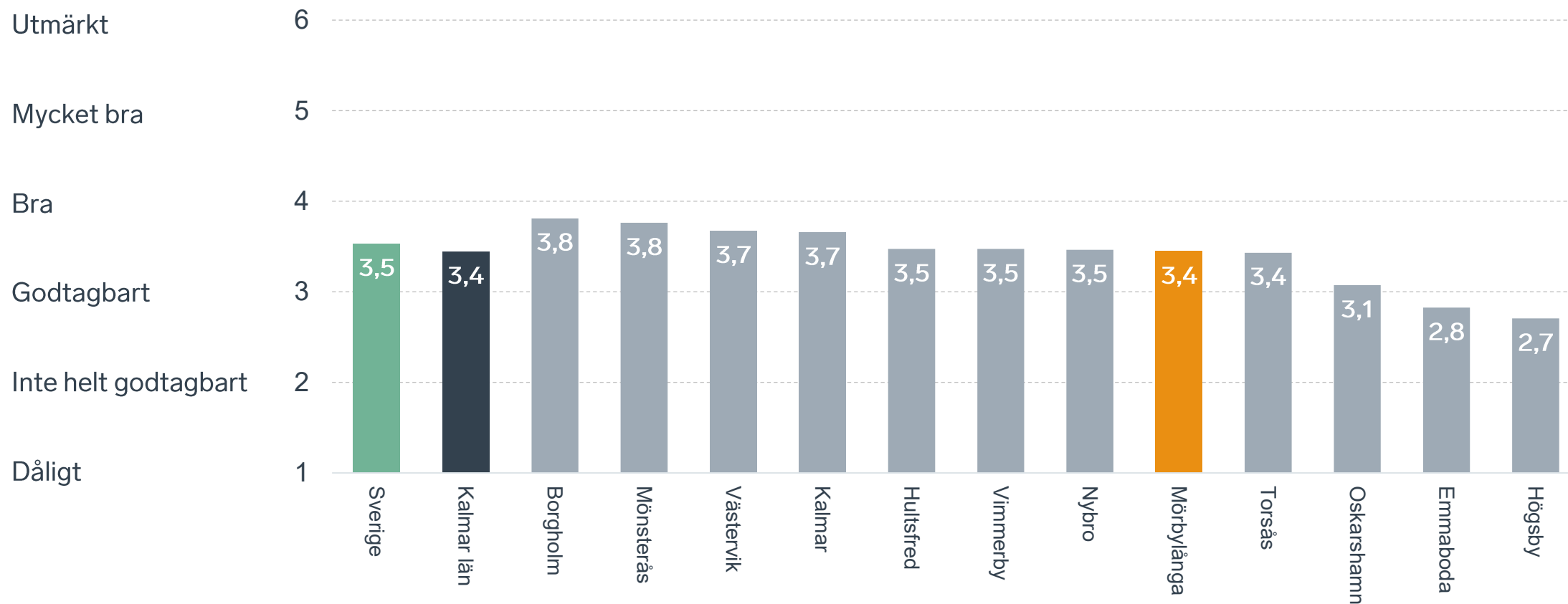
Skillnad i Kalmars BRP-nivå 2035: ca 8,3 mdkr

Anm.: Konjunkturinstitutets prognos från i mars 2025.
Källor: Svenskt Näringsliv, Konjunkturinstitutet och SCB.

Sammanfattande omdöme på företagsklimatet i kommunen

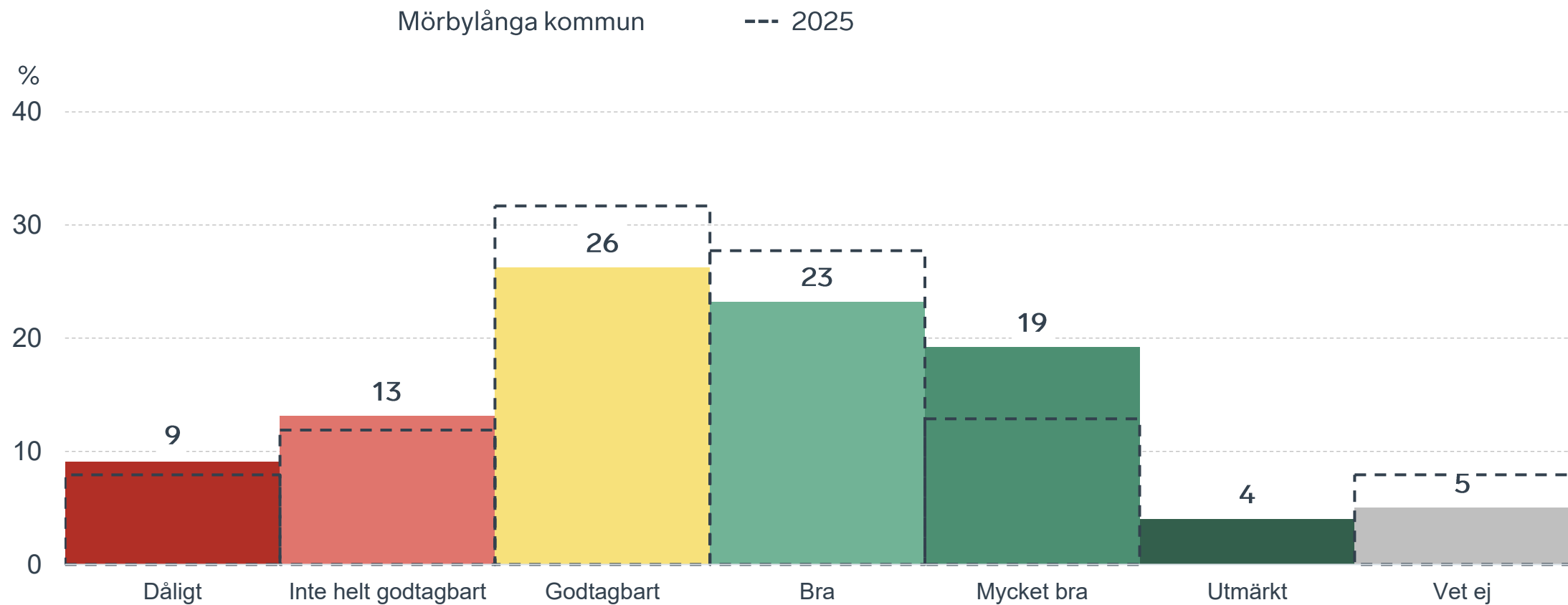


Sammanfattande omdöme på företagsklimatet i kommunen Kalmar län



Sammanfattande omdöme på företagsklimatet i kommunen

Fördelat på olika svarsalternativ, 2026 samt 2025

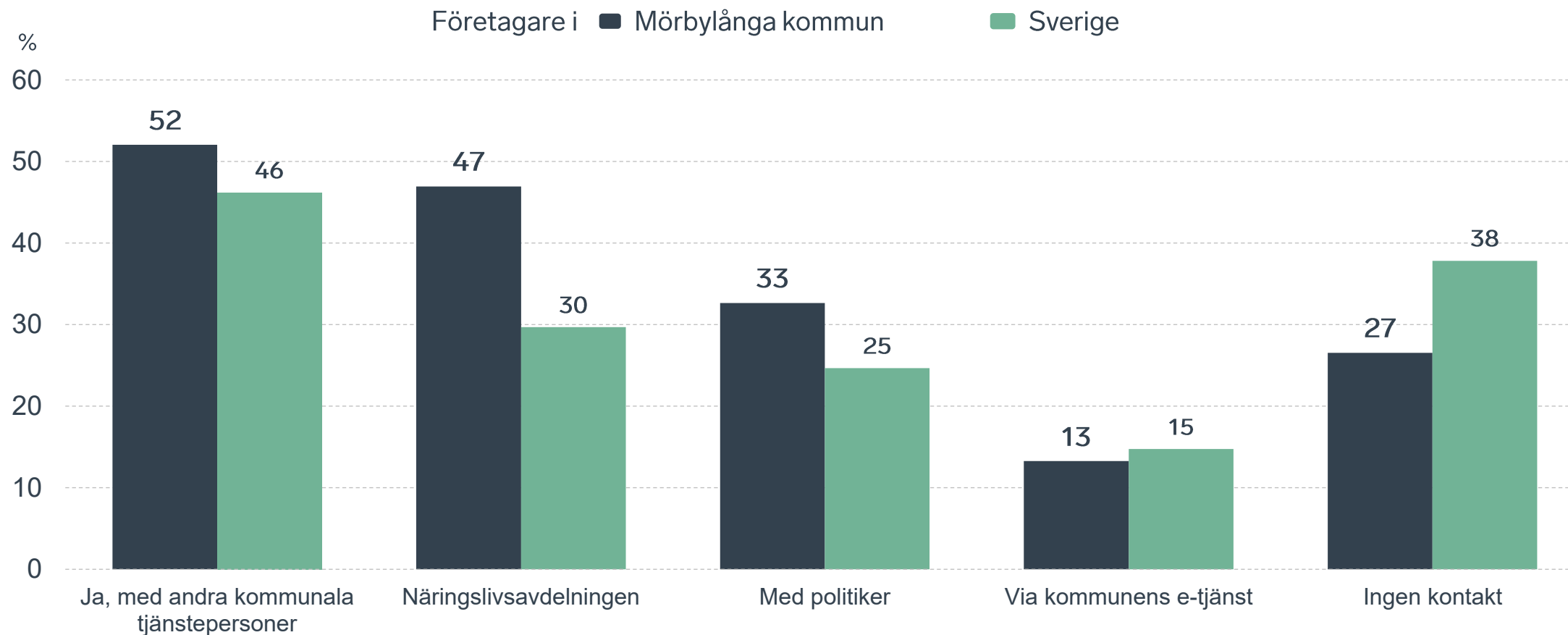


73 %

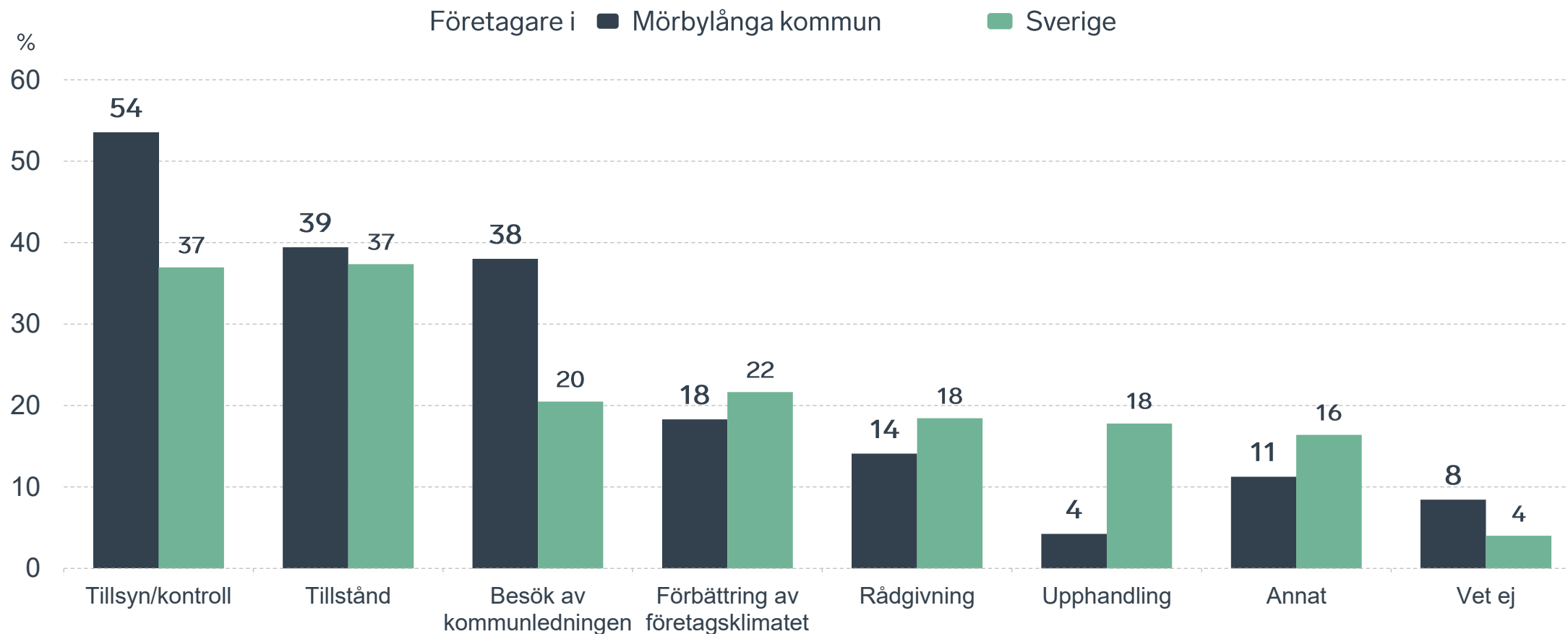
av företagen har haft **kontakt med kommunen** det senaste året.



Kontakter med kommunen senaste året

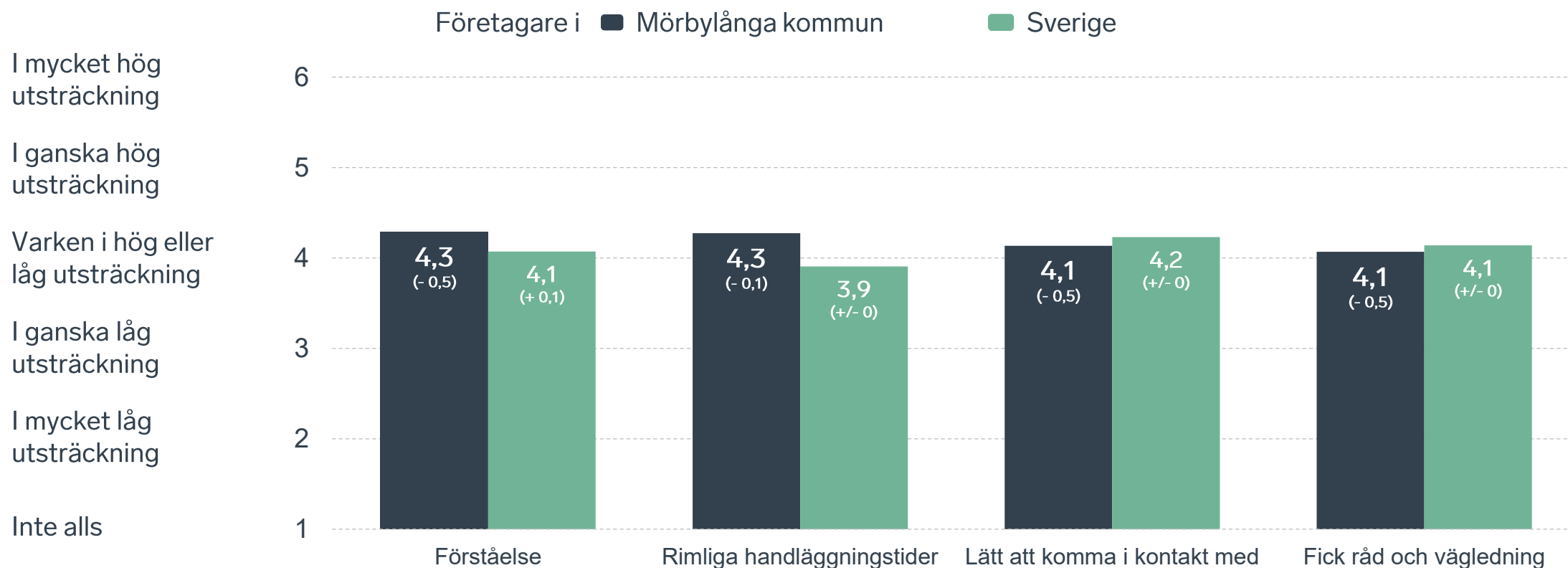


Det här gällde kontakten med kommunen



Bas: Företag som uppger att de haft kontakt med kommunen.

Så fungerar kontakten om tillstånd, tillsyn och kontroll



Bas: Företag som uppger att de haft kontakt med kommunen angående tillståndsgivning, tillsyn eller kontroll det senaste året

Alla enkätfrågor för Mörbylånga kommun

Enkätfråga	Företagens betyg 2026	Jämfört med företagens betyg 2025	Jämfört med 5 år	Jämfört med Sverige
Sammanfattande omdöme	3,4	+ 0,1	+ 0,5	- 0,1
Påverkan av brottslighet/otrygghet*	4,6	+ 0,4	+ 0,2	+ 0,6
Konkurrens från kommunens verksamheter*	3,7	+ 0,1	+ 0,3	+/- 0
Kommunens service och bemötande	3,4	- 0,1	+ 0,5	+/- 0
Tjänstepersoner attityder	3,4	+ 0,1	+ 0,6	+ 0,1
Kommunpolitikernas attityder	3,3	- 0,1	+ 0,5	- 0,2
Dialog med kommunen i viktiga frågor för företagen**	3,3	- 0,1	+ 0,7	+ 0,1
Kommunens information i frågor som berör företaget**	3,1	- 0,2	+ 0,4	+/- 0
Det lokala vägnätets framkomlighet och underhåll	3,1	+ 0,1	-	- 0,3
Skolans samarbete med de lokala företagen**	3,0	- 0,2	+ 0,6	- 0,3
Infrastrukturen till och från kommunen	3,0	+ 0,1	-	- 0,5
Tillgång till relevant kompetens	3,0	+ 0,1	+ 0,1	+/- 0
Upphandling	3,0	+/- 0	+ 0,8	+ 0,2

Företagarnas betyg sätts på skalan: 1 = Dåligt 2 = Inte helt godtagbart 3 = Godtagbart 4 = Bra 5 = Mycket bra 6 = Utmärkt

*Skala: 1 = I mycket hög utsträckning 2 = I ganska hög utsträckning 3 = I varken hög eller låg utsträckning 4 = I ganska liten utsträckning 5 = I mycket liten utsträckning 6 = Inte alls

** Innan 2025 var svarsalternativen "Skolans kontakt med det lokala näringslivet", "Dialog mellan företag och kommunens beslutsfattare" respektive "Kommunens information till företagen"

Alla enkätfrågor för Mörbylånga kommun

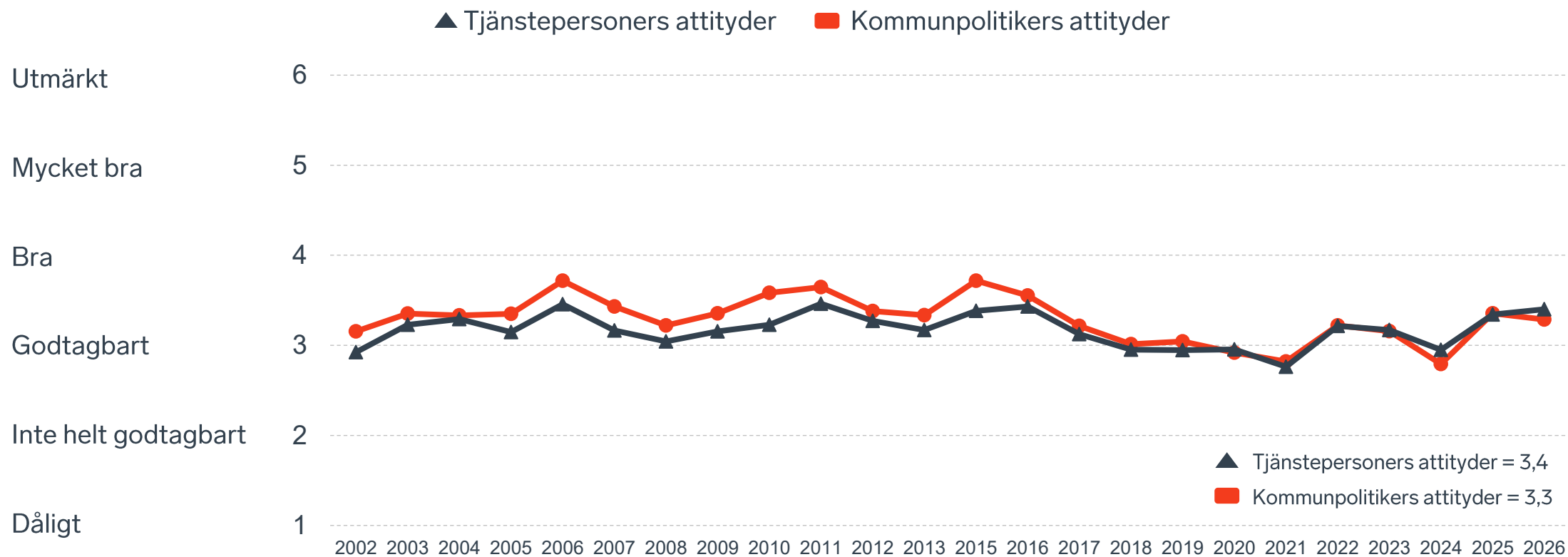
Enkätfråga	Företagens betyg 2026	Jämfört med företagens betyg 2025	Rankingplacering 2026	Förändring ranking från 2025
Total Rank	-	-	188	- 7
Sammanfattande omdöme	3,4	+ 0,1	172	+ 26
Påverkan av brottslighet/otrygghet*	4,6	+ 0,4	34	+ 44
Konkurrens från kommunens verksamheter*	3,7	+ 0,1	159	+ 12
Kommunens service och bemötande	3,4	- 0,1	133	- 24
Tjänstepersoner attityder	3,4	+ 0,1	137	- 1
Kommunpolitikernas attityder	3,3	- 0,1	193	- 47
Dialog med kommunen i viktiga frågor för företagen**	3,3	- 0,1	145	- 58
Kommunens information i frågor som berör företaget**	3,1	- 0,2	158	- 70
Det lokala vägnätets framkomlighet och underhåll	3,1	+ 0,1	228	- 8
Skolans samarbete med de lokala företagen**	3,0	- 0,2	-	-
Infrastrukturen till och från kommunen	3,0	+ 0,1	-	-
Tillgång till relevant kompetens	3,0	+ 0,1	125	- 15
Upphandling	3,0	+/- 0	94	- 29

Företagarnas betyg sätts på skalan: 1 = Dåligt 2 = Inte helt godtagbart 3 = Godtagbart 4 = Bra 5 = Mycket bra 6 = Utmärkt

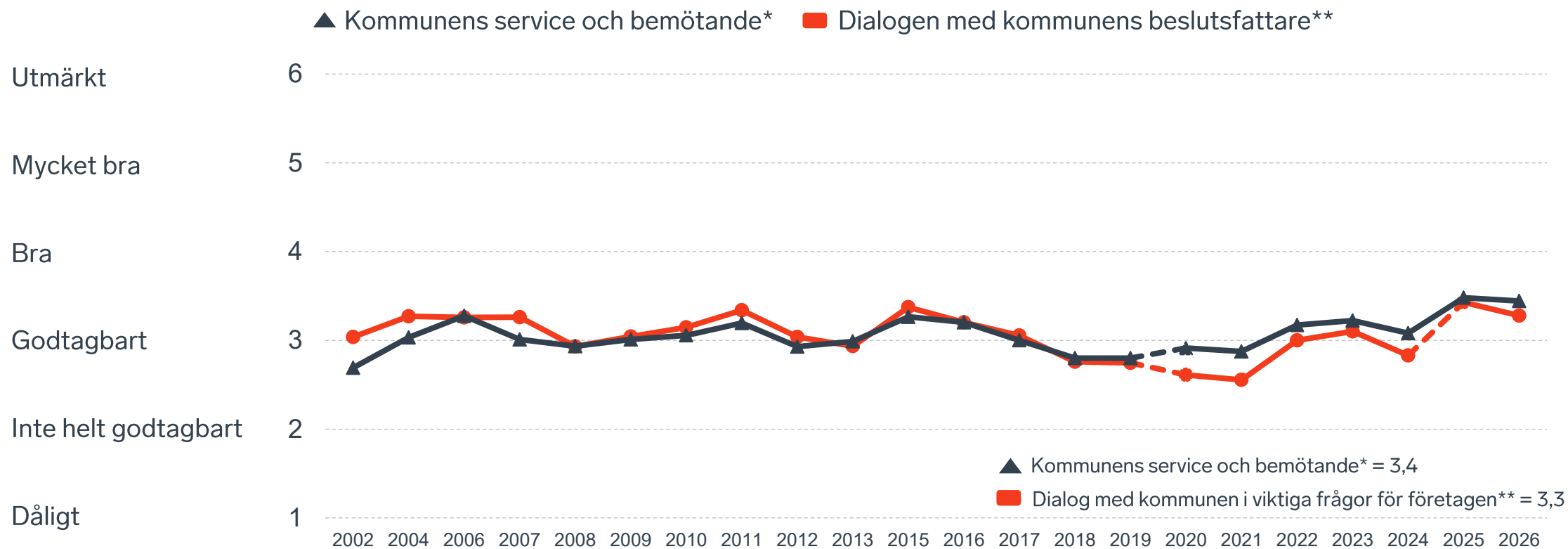
*Skala: 1 = I mycket hög utsträckning 2 = I ganska hög utsträckning 3 = I varken hög eller låg utsträckning 4 = I ganska liten utsträckning 5 = I mycket liten utsträckning 6 = Inte alls

** Innan 2025 var svarsalternativen "Skolans kontakt med det lokala näringslivet", "Dialog mellan företag och kommunens beslutsfattare" respektive "Kommunens information till företagen"

Kommunens attityder till företagande



Kommunens service och dialog



*Frågan omformulerades 2020

** Frågan omformulerades 2020 och 2025

5 %

av företagen upplever att
brottslighet och otrygghet
påverkar dem negativt.

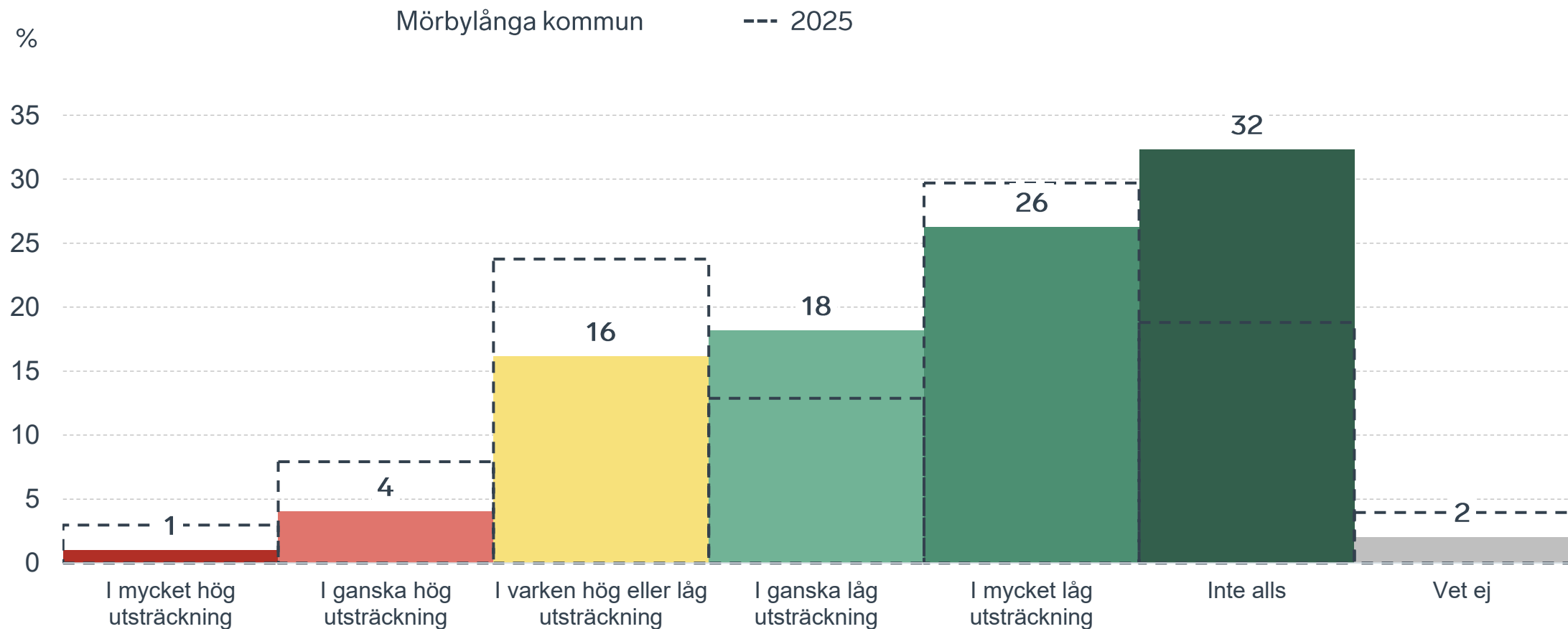
POLISAVSPÄRRAT
POLICE - DO NOT CROSS

POLISAVSPÄRRAT
POLICE - DO NOT CROSS

POLISAVSPÄRRAT
POLICE - DO NOT CROSS

Påverkan av brottslighet/otrygghet

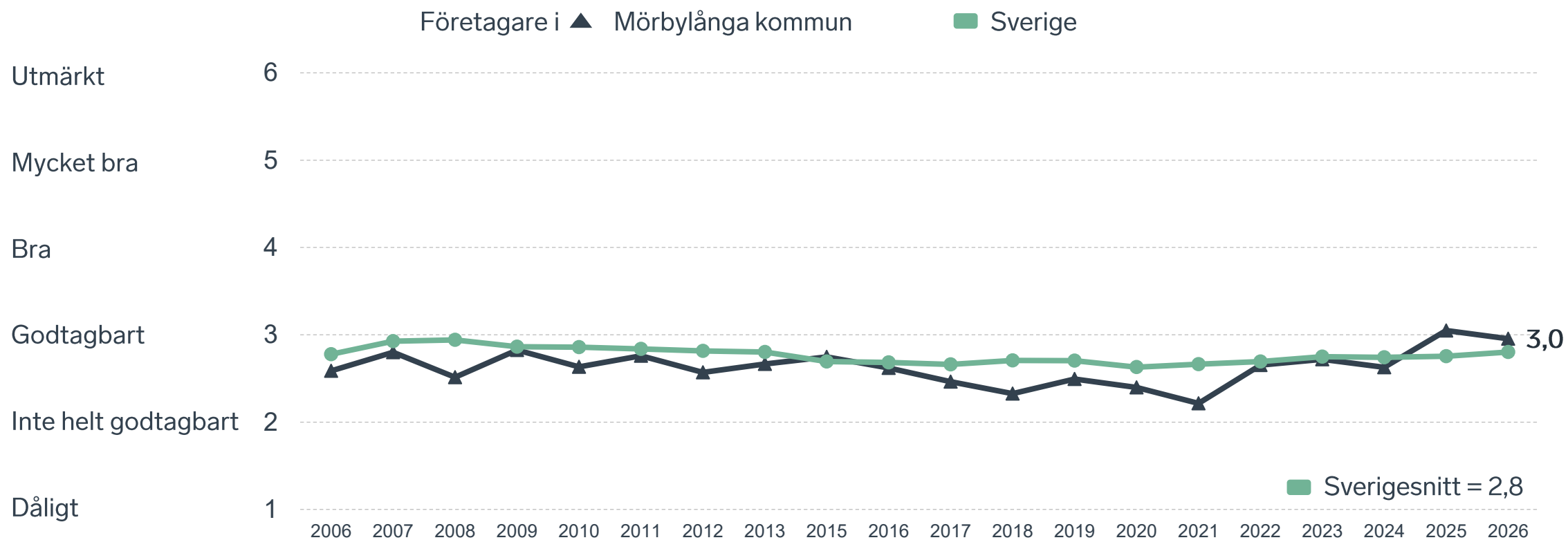
Fördelat på olika svarsalternativ, 2026 samt 2025



16 %

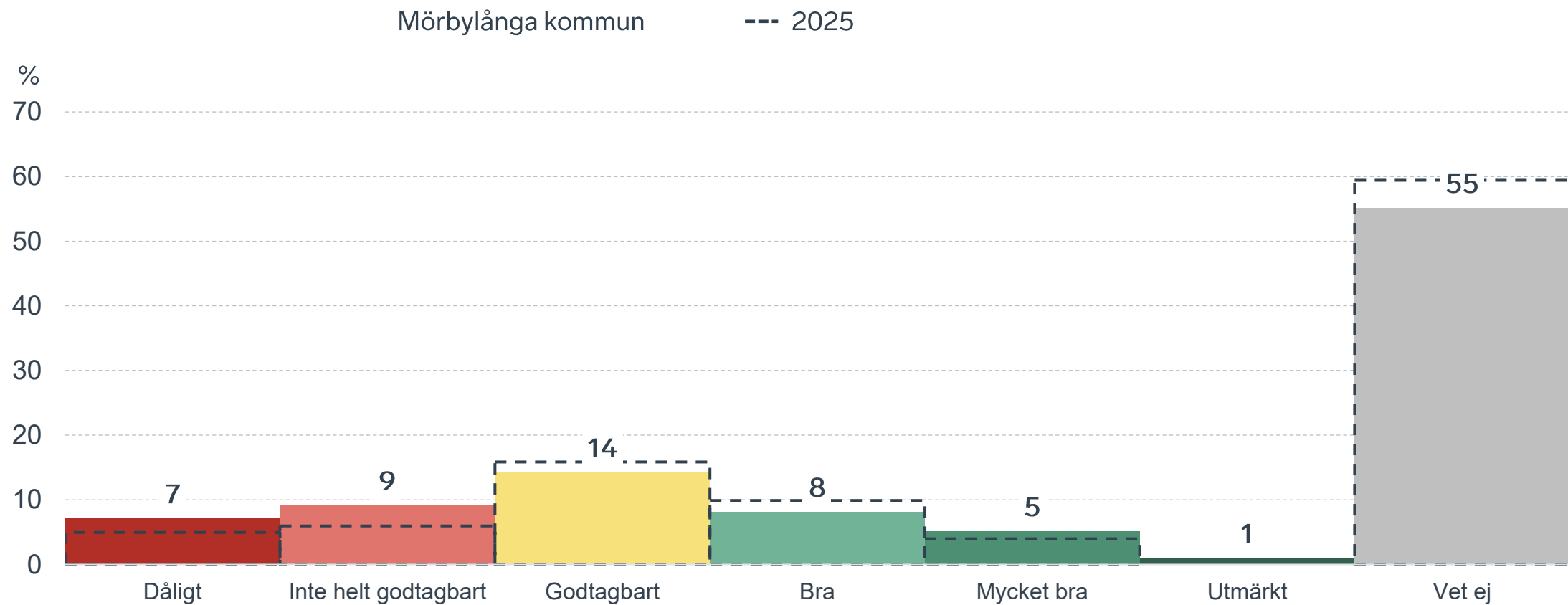
av företagen
upplever att
**kommunens
upphandling**
är bristfällig.

Kommunens upphandling



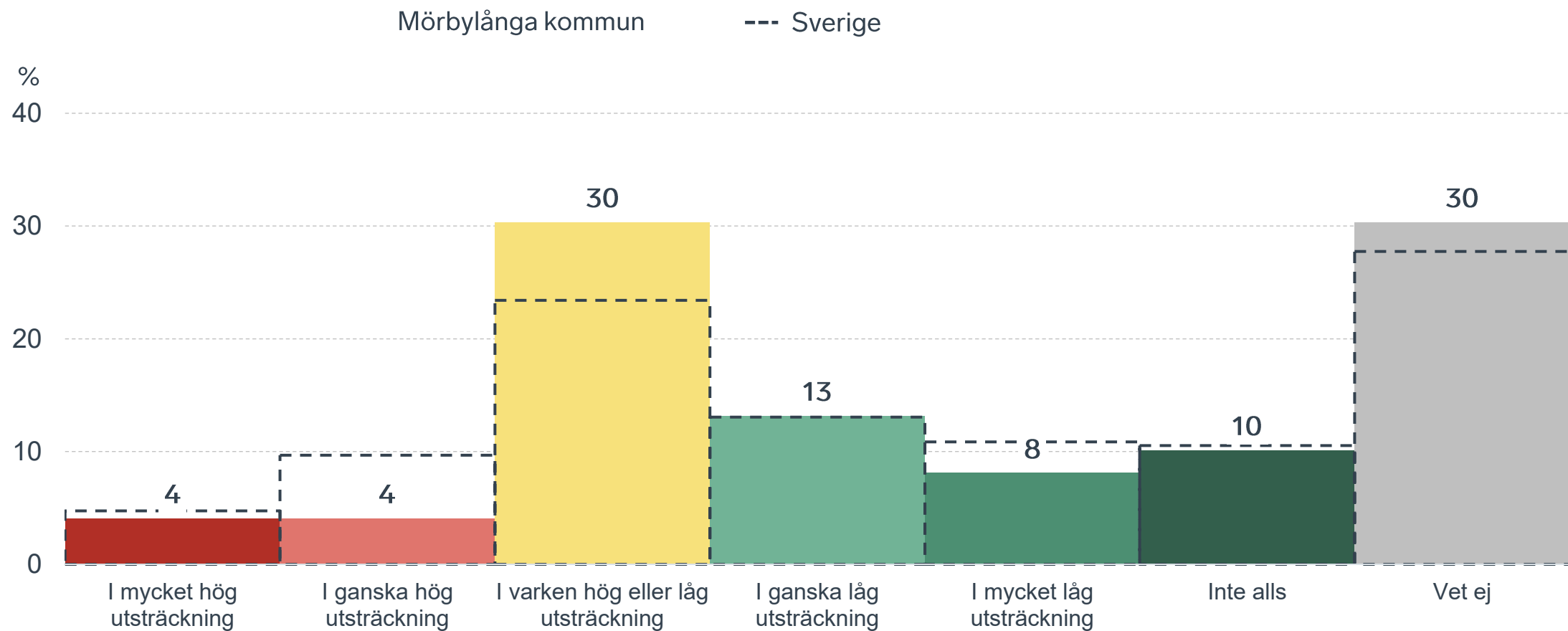
Kommunens upphandling

Fördelat på olika svarsalternativ, 2026 samt 2025



Konkurrens från kommunens verksamheter

Kommunen jämfört med Sverigesnittet

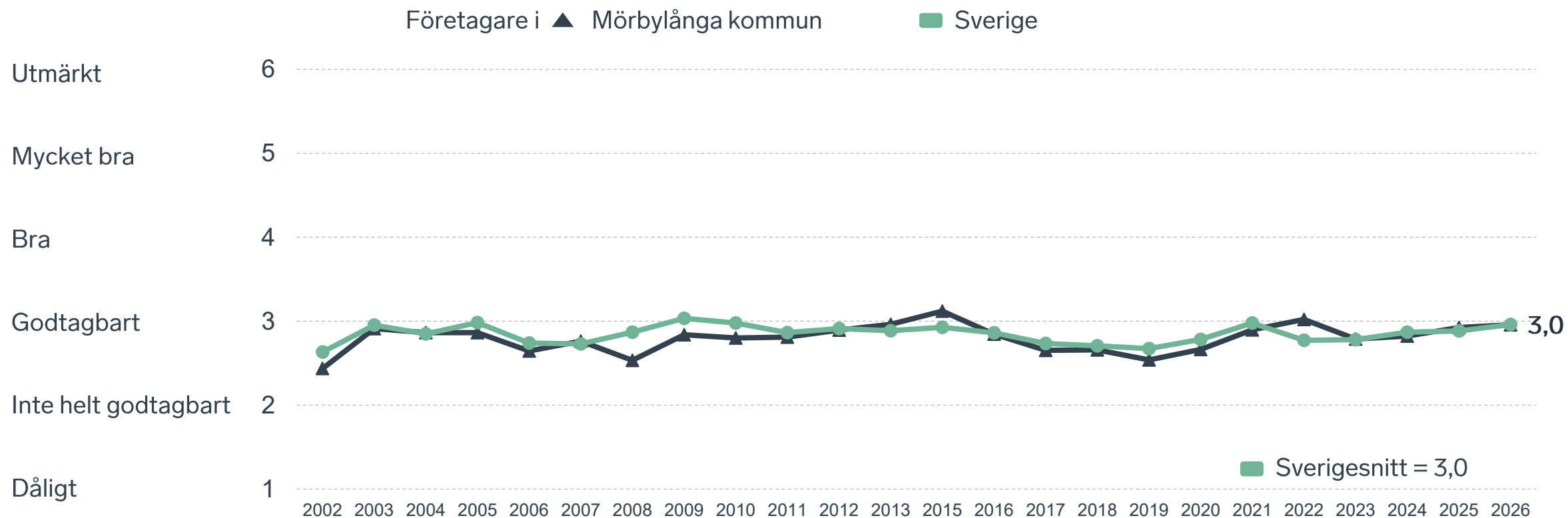




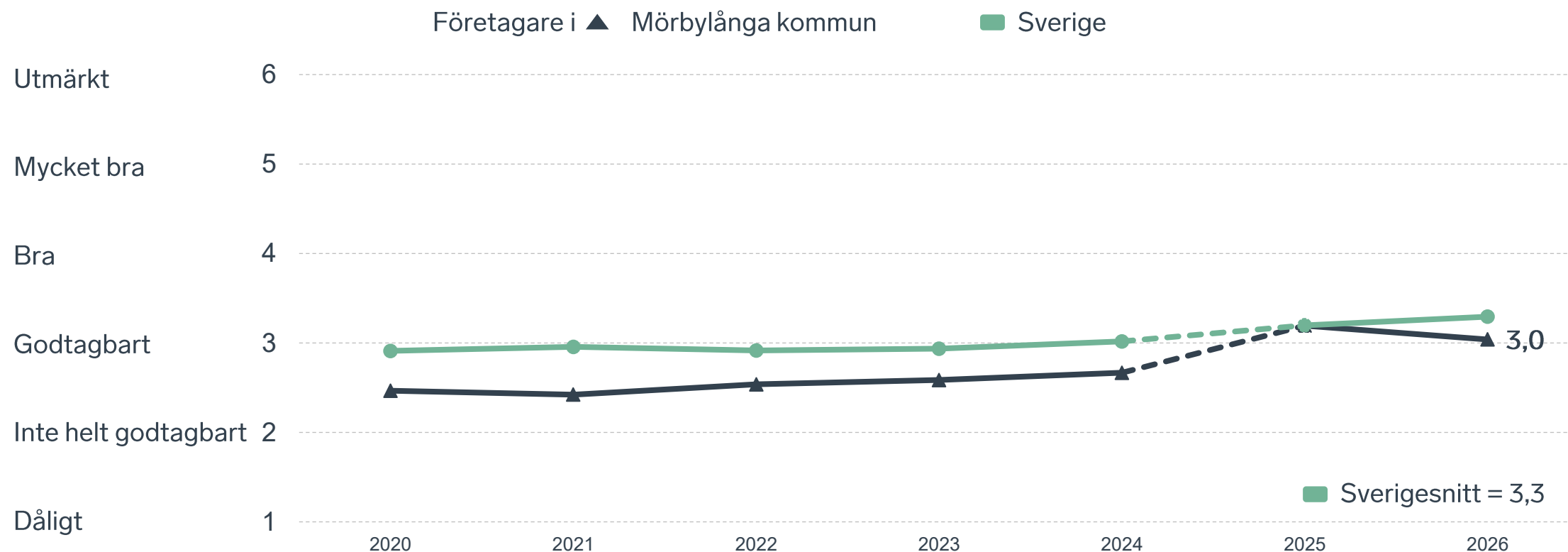
33 %

av företagen upplever att **kompetensförsörjningen** fungerar dåligt eller inte helt godtagbart.

Tillgång till medarbetare med relevant kompetens



Skolans samarbete med de lokala företagen



Not: Frågan omformulerades 2025

Så kan företagsklimatet förbättras

Företagens högst prioriterade åtgärder

- 1** Bättre förståelse för företagande hos kommunens beslutsfattare (42 %)
- 2** Lägre kommunala avgifter (38 %)
- 3** Lägre kommunalskatt (38 %)
- 4** Förbättra det lokala vägnätet (36 %)
- 5** Bättre dialog mellan kommunen och företagen (33 %)



 } 5 JAN - 31 MARS 2026
Enkätundersökning


 28 MAJ 2026

 } Enkät- och ranking-
resultatet släpps





 } Dialoger som pågår
under hela året



Enkät + statistik = ranking.

Varje år mäter Svenskt Näringsliv drygt 30 000 företags upplevelser av att driva företag i sina respektive kommuner. Svaren från enkäten ger en bild av hur företagsklimatet uppfattas av företagen. Dessa räknas samman med fem statistikfaktorer till en ranking som gör det möjligt att jämföra Sveriges 290 kommuner.

www.foretagsklimat.se



Rankingens olika delar



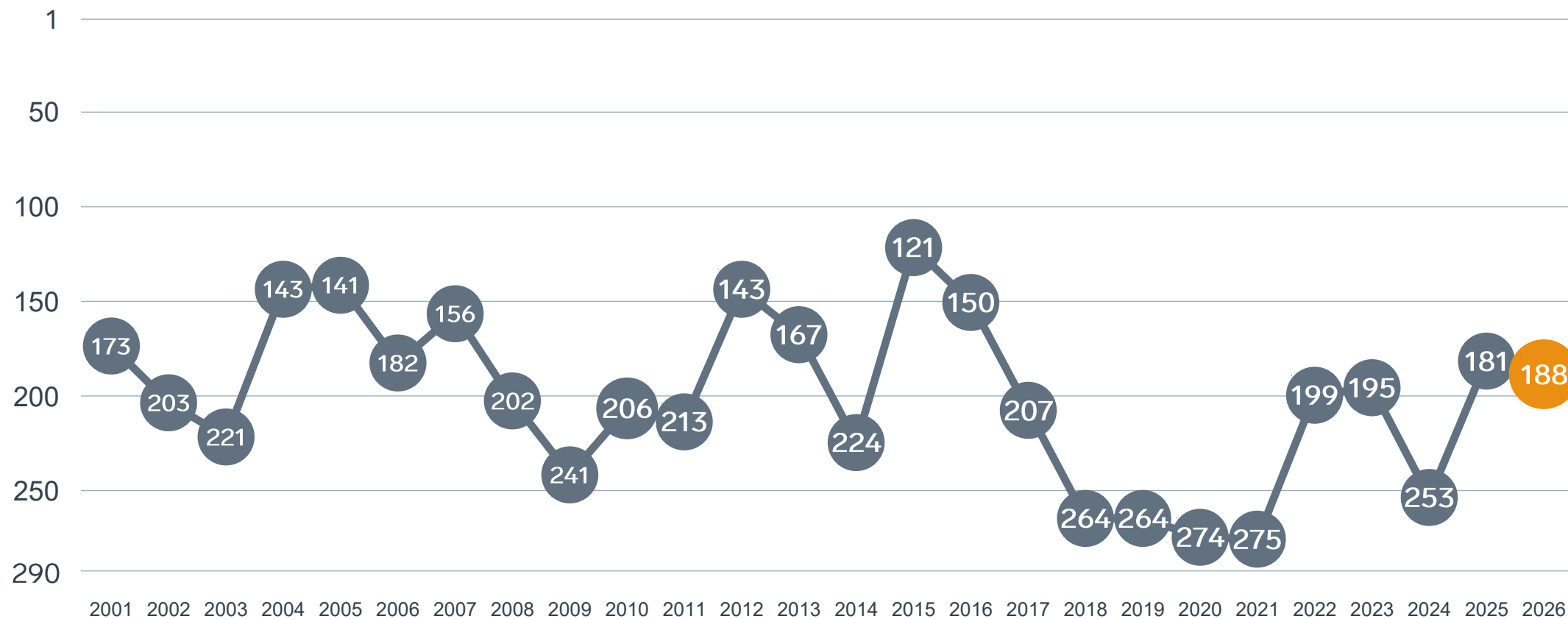
Enkät svar

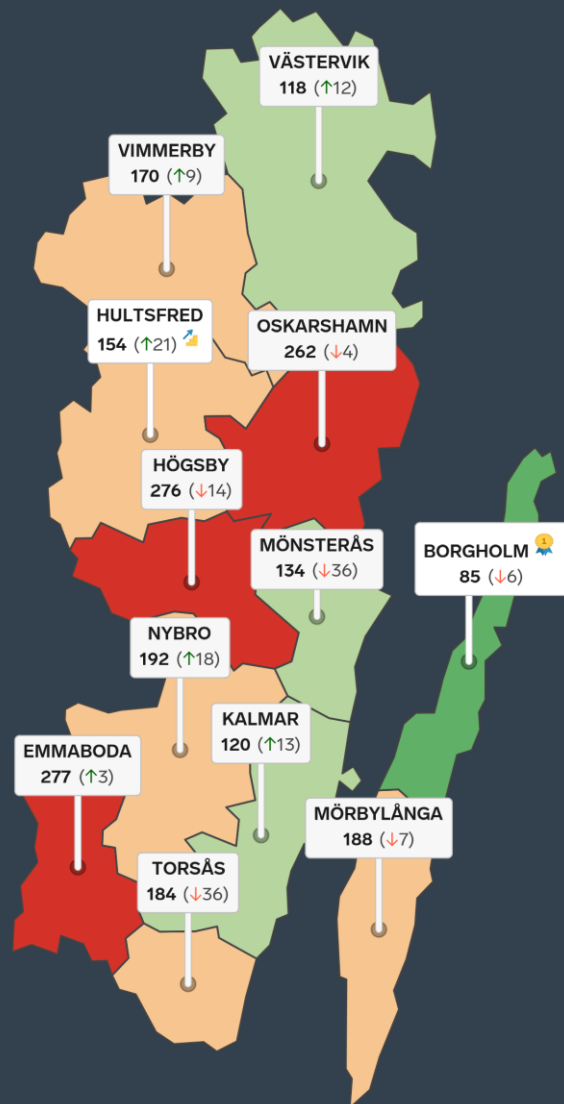
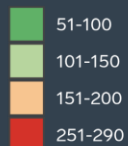
1. Sammanfattande omdöme (1/3)
- 2a. Kommunens service och bemötande (1/9)
- 2b. Tillgång till medarbetare med relevant kompetens (1/18)
- 2c. Kommunala politikernas attityder (1/36)
- 2d. Tjänstepersoners attityder (1/36)
- 2e. Kommunens upphandling (1/54)
- 2f. Konkurrens från kommunens verksamheter (1/54)
- 2g. Negativ påverkan av brottslighet/otrygghet (1/54)
- 2h. Lokala vägnätets framkomlighet och underhåll (1/54)
- 2i. Kommunens information till företagen (1/54)
- 2j. Dialog med kommunens beslutsfattare (1/54)

Statistikfaktorer (från SCB)

- 3a. Marknadsförsörjning 2025 (1/15)
- 3b. Kommunalskatt 2026 (1/15)
- 3c. Inköp från externa leverantörer 2024 (1/15)
- 3d. Jobb i kommunen 2024 (1/15)
- 3e. Andel företagare 2025 (1/15)

Rankingutveckling Mörbylånga kommun





Alla kommuner i Kalmar län

- 1 Bästa kommun: Borgholm
- Största förbättring: Hultsfred
- 5 Största förbättring på fem år: Mörbylånga

Alla kommuner i Kalmar län

Kommun	Ranking 2026	Förändring från 2025
Borgholm	85	↘ 6
Västervik	118	↗ 12
Kalmar	120	↗ 13
Mönsterås	134	↘ 36
Hultsfred	154	↗ 21
Vimmerby	170	↗ 9
Torsås	184	↘ 36
Mörbylånga	188	↘ 7
Nybro	192	↗ 18
Oskarshamn	262	↘ 4
Högsby	276	↘ 14
Emmaboda	277	↗ 3

Alla kommuner i Kalmar län

Kommun	Ranking 2026	Förändring från 2025	Kommungrupp	Ranking i kommungrupp	Bästa kommun i kommungrupp
Borgholm	85	↘ 6	9	6 (av 21)	Båstad
Västervik	118	↗ 12	6	10 (av 27)	Falkenberg
Kalmar	120	↗ 13	3	4 (av 23)	Trollhättan
Mönsterås	134	↘ 36	7	26 (av 51)	Vårgårda
Hultsfred	154	↗ 21	7	30 (av 51)	Vårgårda
Vimmerby	170	↗ 9	8	17 (av 35)	Säffle
Torsås	184	↘ 36	4	43 (av 63)	Höganäs
Mörbylånga	188	↘ 7	4	45 (av 63)	Höganäs
Nybro	192	↗ 18	5	14 (av 24)	Munkfors
Oskarshamn	262	↘ 4	6	24 (av 27)	Falkenberg
Högsby	276	↘ 14	7	47 (av 51)	Vårgårda
Emmaboda	277	↗ 3	7	48 (av 51)	Vårgårda

Alla enkätfrågor

Mörbylånga kommun

Enkätfråga	2017	2018	2019	2020	2021	2022	2023	2024	2025	2026	Förändring
Sammanfattande omdöme	191	248	255	260	263	201	175	242	198	172	↗ 26
Påverkan av brottslighet/otrygghet	-	-	-	46	26	20	53	67	78	34	↗ 44
Upphandling	-	-	-	229	271	162	151	184	65	94	↘ 29
Tillgång till relevant kompetens	182	165	213	187	162	51	137	151	110	125	↘ 15
Kommunens service och bemötande	155	223	225	217	238	165	161	205	109	133	↘ 24
Tjänstepersoner attityder	185	229	231	180	247	142	166	217	136	137	↘ 1
Dialogen med kommunen	-	-	-	238	257	144	124	201	87	145	↘ 58
Information till företagen	-	-	-	233	242	88	92	150	88	158	↘ 70
Konkurrens från kommunens verksamheter	163	198	226	189	251	162	206	226	171	159	↗ 12
Kommunala politikernas attityder	179	228	236	227	245	161	193	264	146	193	↘ 47
Lokala vägnätets framkomlighet och underhåll*	-	-	-	-	-	-	-	-	220	228	↘ 8

Alla statistikfaktorer

Mörbylånga kommun

Faktor	2017	2018	2019	2020	2021	2022	2023	2024	2025	2026	Förändring
Andel företagare*	-	-	-	-	-	-	-	-	59	62	↘ 3
Kommunalskatt	108	104	97	234	232	232	233	226	211	212	↘ 1
Jobb i kommunen	-	-	-	211	217	207	201	198	189	218	↘ 29
Inköp från externa leverantörer	228	254	266	257	242	206	187	195	210	218	↘ 8
Marknadsförsörjning	239	242	247	248	247	260	261	261	264	258	↗ 6

* Ny rankinggrundande variabel 2025, ersätter Företagsamhet.



Lokalt
företagsklimat

Svenskt Näringsliv Kalmar län

Regionchef: Ulrica Bennesved
ulrica.bennesved@svensktnaringsliv.se

LÄS MER PÅ FORETAGSKLIMAT.SE



SVENSKT NÄRINGSLIV

Alla enkätfrågor

Företagare i Mörbylånga kommun

Enkätfråga	Företagare i kommunen	Företagare i länet	Företagare i Sverige
Sammanfattande omdöme	3,4	3,4	3,5
Påverkan av brottslighet/otrygghet*	4,6	4,1	4,0
Konkurrens från kommunens verksamheter*	3,7	3,5	3,7
Kommunens service och bemötande	3,4	3,5	3,4
Tjänstepersoner attityder	3,4	3,4	3,3
Kommunpolitikerns attityder	3,3	3,5	3,5
Dialog med kommunen i viktiga frågor för företagen**	3,3	3,3	3,2
Kommunens information i frågor som berör företaget**	3,1	3,2	3,1
Det lokala vägnätets framkomlighet och underhåll	3,1	3,2	3,4
Skolans samarbete med de lokala företagen**	3,0	3,3	3,3
Infrastrukturen till och från kommunen	3,0	3,0	3,5
Tillgång till relevant kompetens	3,0	2,8	3,0
Upphandling	3,0	2,8	2,8

Företagarnas betyg sätts på skalan: 1 = Dåligt 2 = Inte helt godtagbart 3 = Godtagbart 4 = Bra 5 = Mycket bra 6 = Utmärkt

*Skala: 1 = I mycket hög utsträckning 2 = I ganska hög utsträckning 3 = I varken hög eller låg utsträckning 4 = I ganska liten utsträckning 5 = I mycket liten utsträckning 6 = Inte alls

** Innan 2025 var svarsalternativen ”Skolans kontakt med det lokala näringslivet”, ”Dialog mellan företag och kommunens beslutsfattare” respektive ”Kommunens information till företagen”

Alla enkätfrågor

Företagare i Mörbylånga kommun

Enkätfråga	2017	2018	2019	2020	2021	2022	2023	2024	2025	2026
Sammanfattande omdöme	3,2	3,0	3,0	2,9	2,9	3,2	3,4	3,1	3,3	3,4
Påverkan av brottslighet/otrygghet*	-	-	-	4,1	4,4	4,5	4,3	4,2	4,2	4,6
Konkurrens från kommunens verksamheter*	3,8	3,7	3,7	3,6	3,4	3,6	3,5	3,4	3,6	3,7
Kommunens service och bemötande	3,0	2,8	2,8	2,9	2,9	3,2	3,2	3,1	3,5	3,4
Tjänstepersoner attityder	3,1	3,0	2,9	3,0	2,8	3,2	3,2	2,9	3,3	3,4
Kommunpolitikernas attityder	3,2	3,0	3,0	2,9	2,8	3,2	3,2	2,8	3,4	3,3
Dialog med kommunen i viktiga frågor för företagen**	3,1	2,8	2,7	2,6	2,6	3,0	3,1	2,8	3,4	3,3
Kommunens information i frågor som berör företaget**	3,1	2,8	2,7	2,7	2,7	3,3	3,3	3,1	3,3	3,1
Det lokala vägnätets framkomlighet och underhåll	-	-	-	-	-	-	-	-	3,0	3,1
Skolans samarbete med de lokala företagen**	3,7	3,6	3,4	2,5	2,4	2,5	2,6	2,7	3,2	3,0
Infrastrukturen till och från kommunen	-	-	-	-	-	-	-	-	2,9	3,0
Tillgång till relevant kompetens	2,7	2,7	2,5	2,7	2,9	3,0	2,8	2,8	2,9	3,0
Upphandling	2,5	2,3	2,5	2,4	2,2	2,7	2,7	2,6	3,0	3,0

Företagarnas betyg sätts på skalan: 1 = Dåligt 2 = Inte helt godtagbart 3 = Godtagbart 4 = Bra 5 = Mycket bra 6 = Utmärkt

*Skala: 1 = I mycket hög utsträckning 2 = I ganska hög utsträckning 3 = I varken hög eller låg utsträckning 4 = I ganska liten utsträckning 5 = I mycket liten utsträckning 6 = Inte alls

** Innan 2025 var svarsalternativen "Skolans kontakt med det lokala näringslivet", "Dialog mellan företag och kommunens beslutsfattare" respektive "Kommunens information till företagen"

Statistik

Mörbylånga kommun

Variabel	Mörbylånga kommun	Sverigesnitt
Folkmängd 2025 (förändring treårsbasis %)*	16 306 (2,01 %)	36 620* (0,8 %)
Flyttnetto 2025 (län, övriga Sverige, utlandet)	50 / 47 / 14	- / - / -
Andel högskoleutbildade 2025 (%)	40	41
Arbetslöshet 2025 (%)	3,6	6,9
Antal företag	2219	4666
Antal företag med minst en anställd	517	1152
Antal anställda i privata företag	3615	12853
Ung Företagsamhet 2025/2026 (%)	0	37
Marknadsförsörjning 2025 (%)	42	56
Entreprenader 2025 (%)	5,7	15,1
Kommunalskatt 2026	34,1	32,4
LFK-ranking 2026	188 (-7)	- (-)
Bästa placering i LFK-rankingen	121	-

* Median för Sverige 16 237