



Lokalt  
företagsklimat

# Företagsklimatet i Mönsterås kommun 2026

# Om undersökningen i Mönsterås kommun

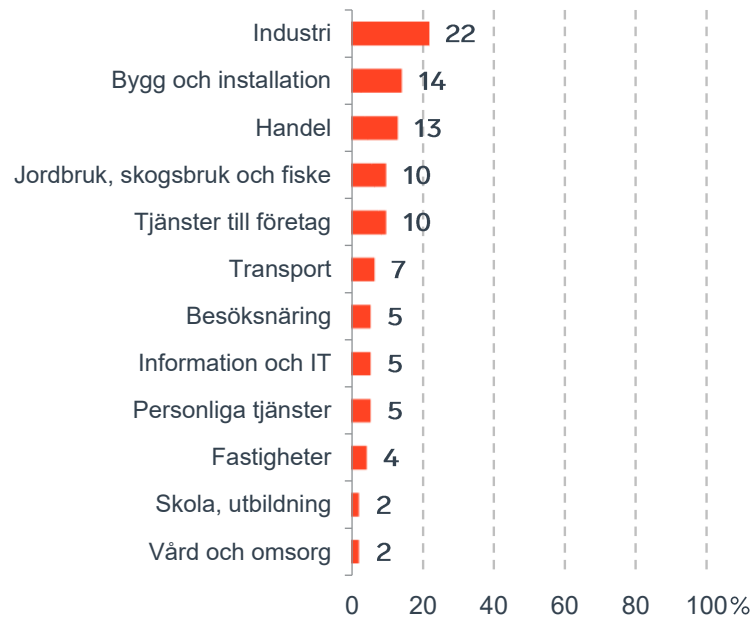


Antal enkäter: 200  
 Antal svarande företag: 92  
 Svarsfrekvens: 46 %

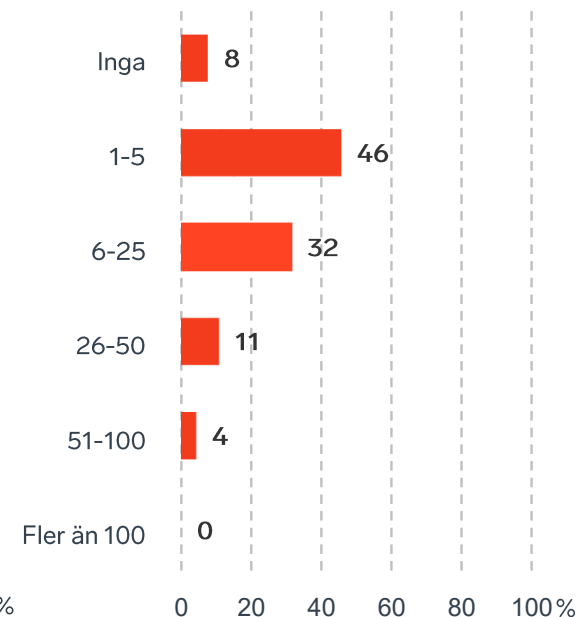


Andel medlemsföretag bland svarande: 37 %

Branschtillhörighet hos svarande företag



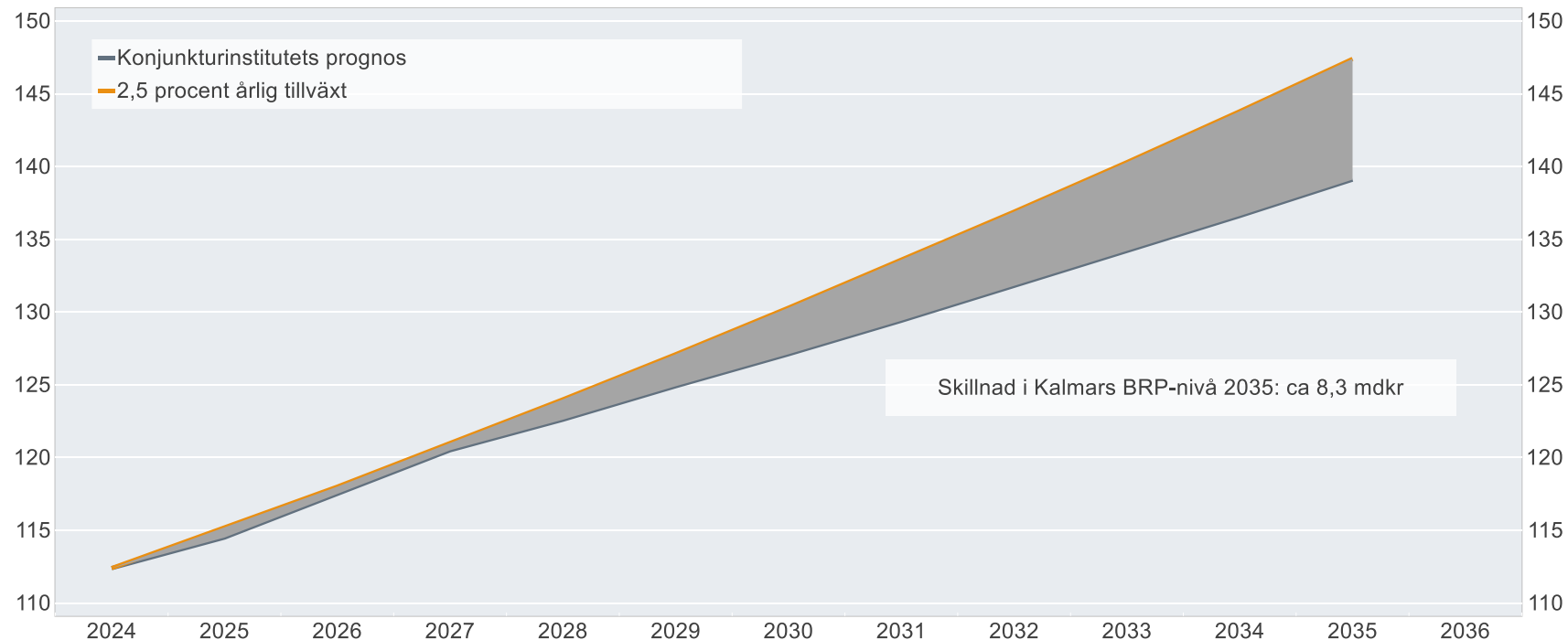
Antal anställda bland svarande företag



# Ökat välstånd i Kalmar län om tillväxten är 2,5%

## BRP-utvecklingen vid 2,5 procents årlig tillväxt jämfört med Konjunkturinstitutets prognos

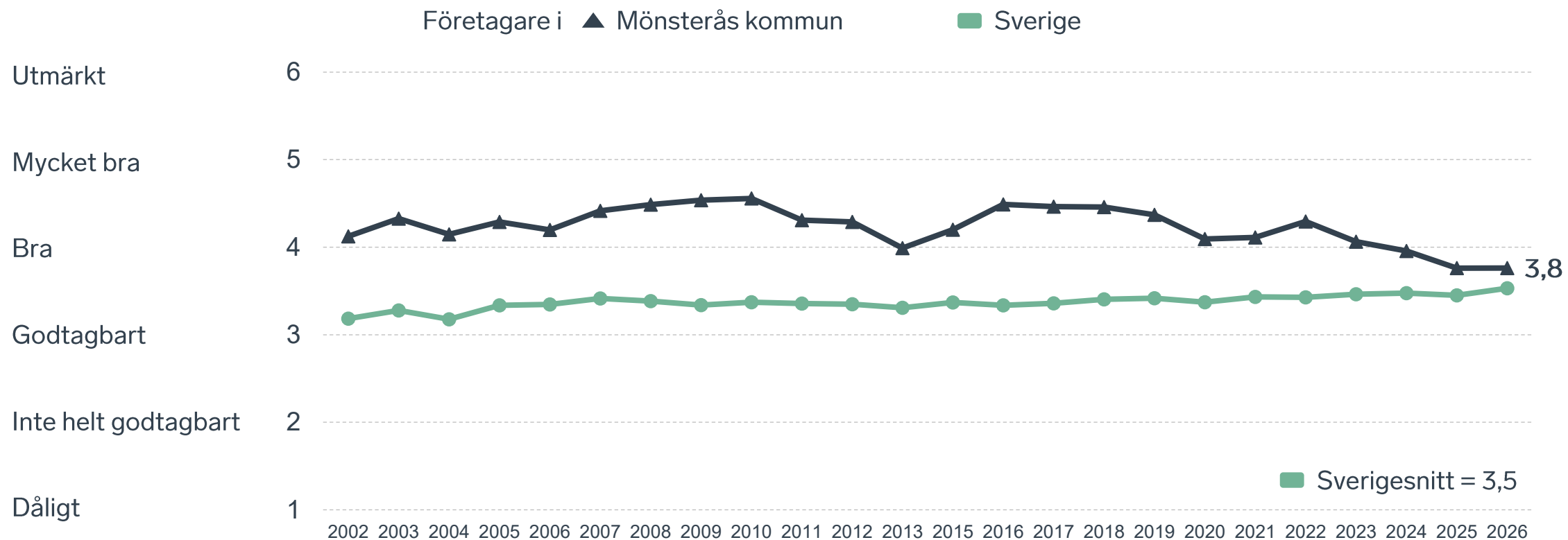
Miljarder svenska kronor i 2024 års prisnivå



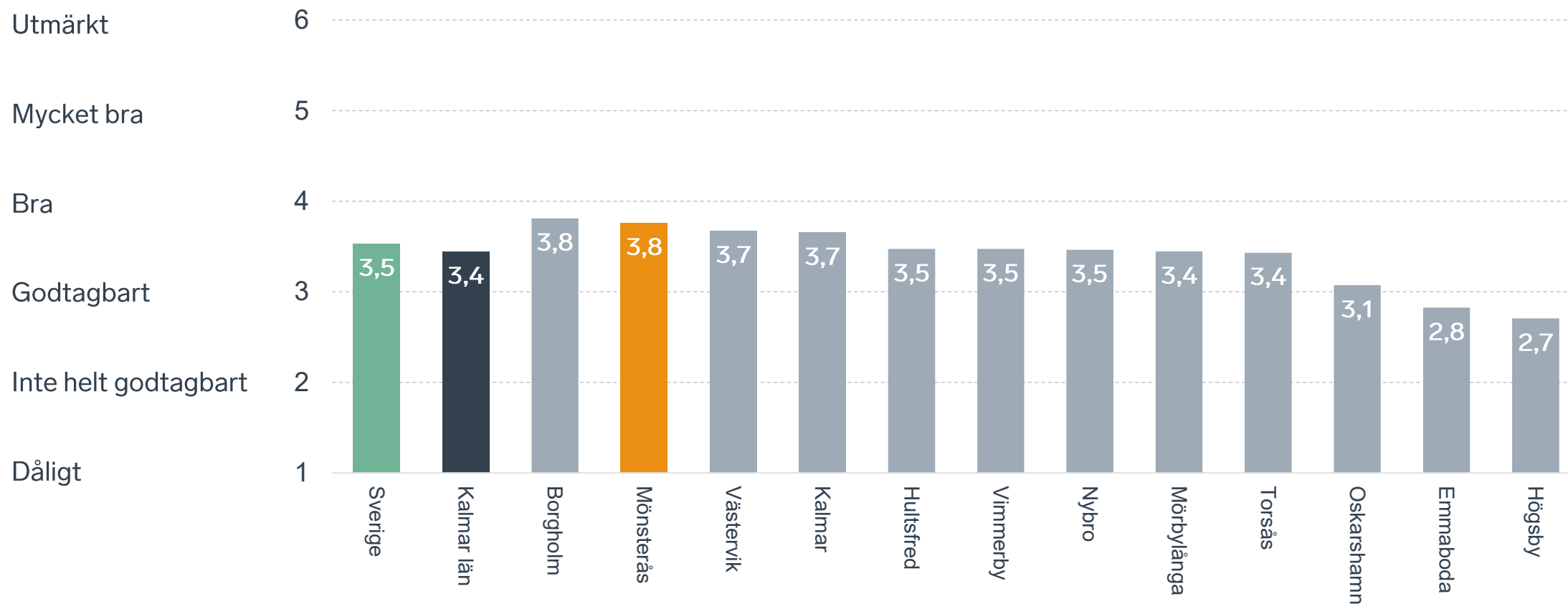
Skillnad i Kalmars BRP-nivå 2035: ca 8,3 mdkr

Anm.: Konjunkturinstitutets prognos från i mars 2025.  
Källor: Svenskt Näringsliv, Konjunkturinstitutet och SCB.

# Sammanfattande omdöme på företagsklimatet i kommunen

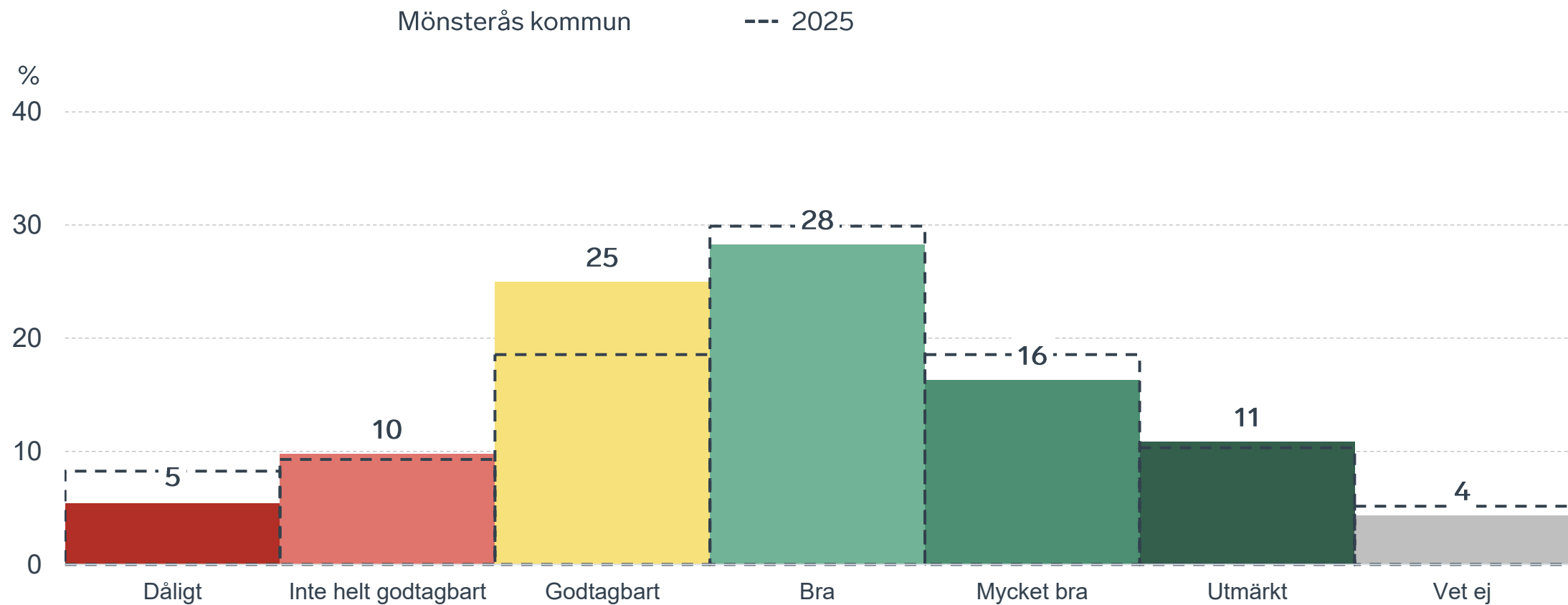


# Sammanfattande omdöme på företagsklimatet i kommunen Kalmar län



# Sammanfattande omdöme på företagsklimatet i kommunen

## Fördelat på olika svarsalternativ, 2026 samt 2025

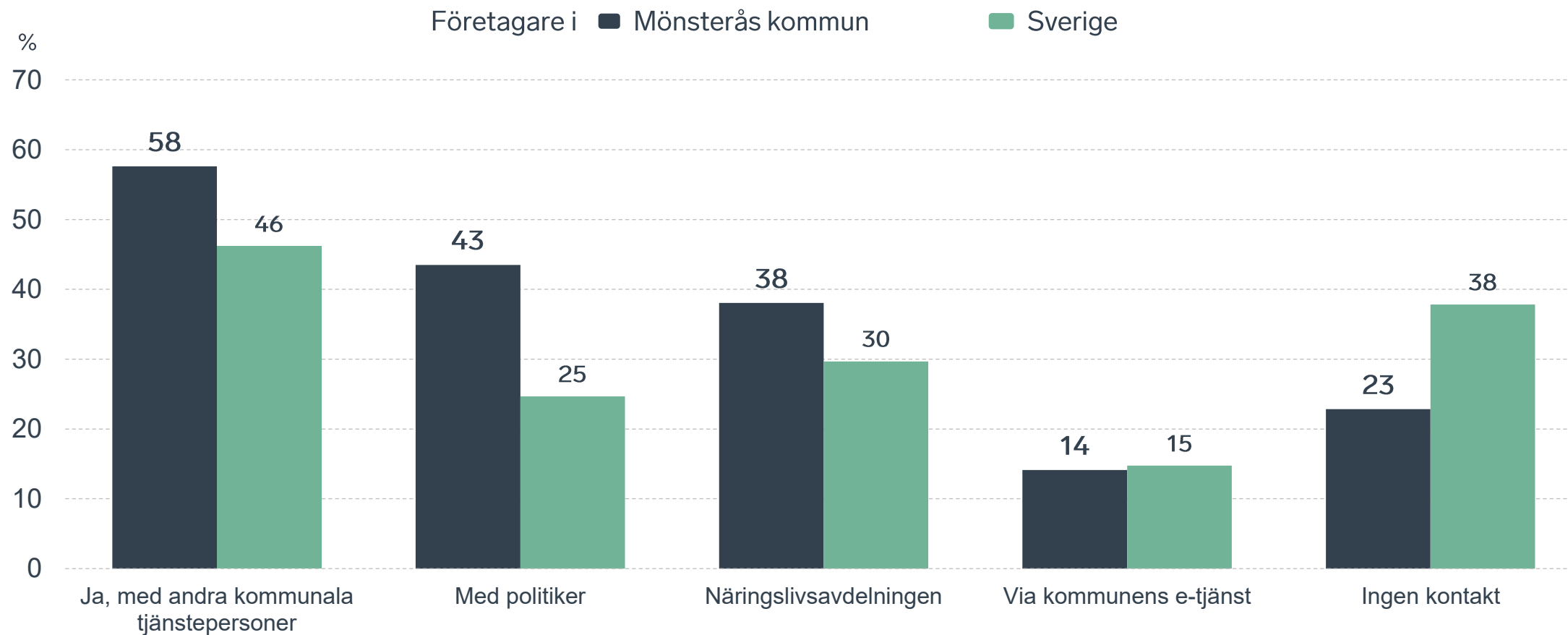


77 %

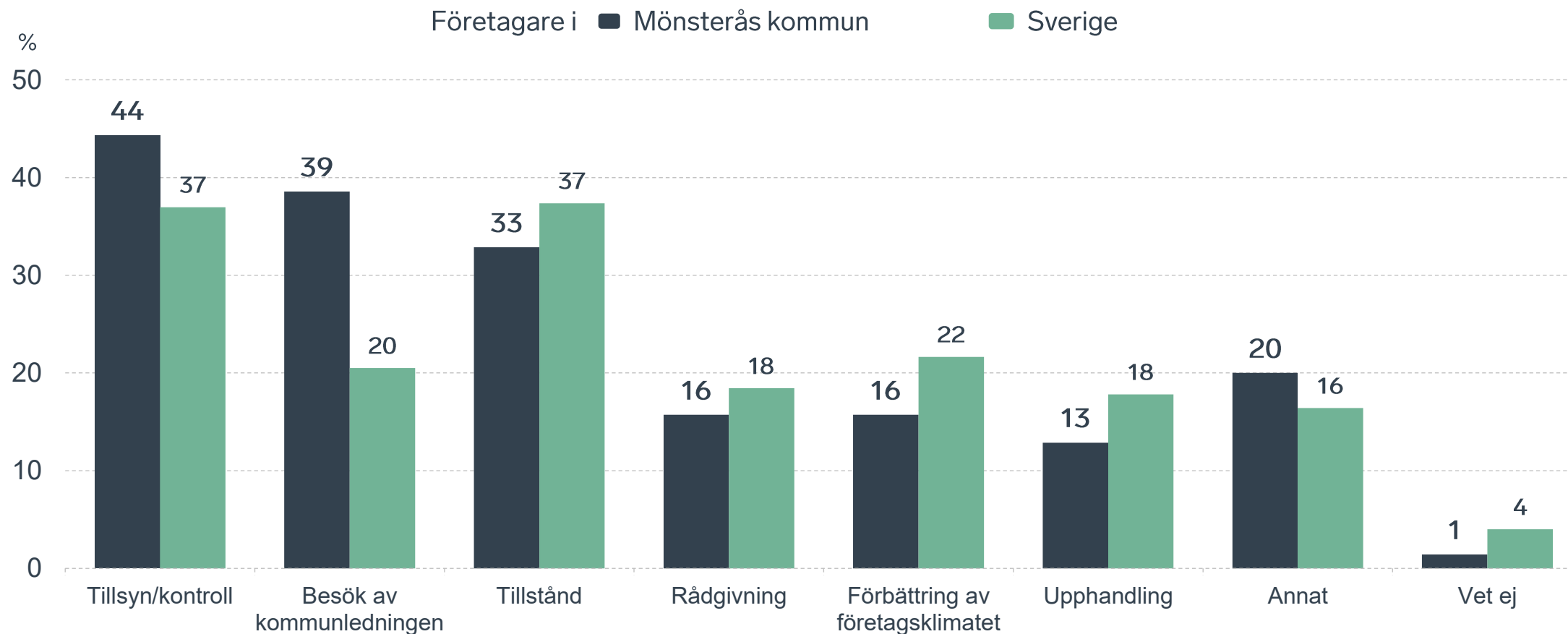
av företagen har haft **kontakt med kommunen** det senaste året.



# Kontakter med kommunen senaste året

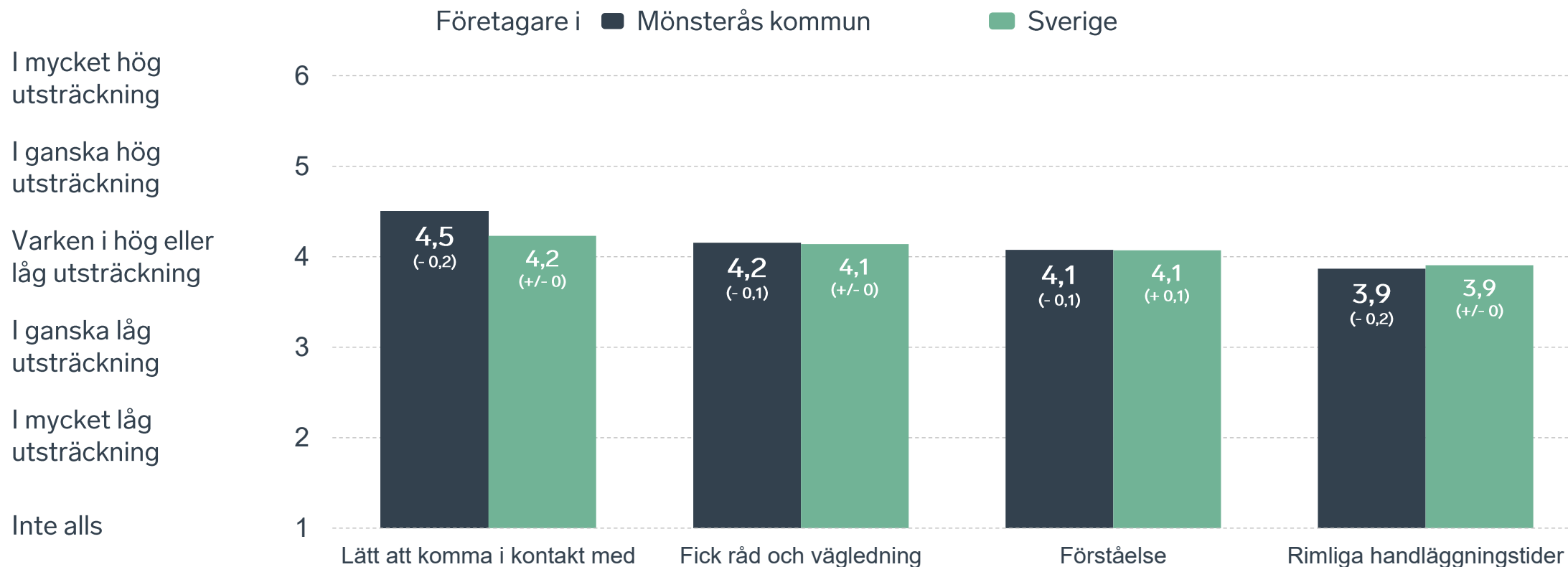


# Det här gällde kontakten med kommunen



Bas: Företag som uppger att de haft kontakt med kommunen.

# Så fungerar kontakten om tillstånd, tillsyn och kontroll



Bas: Företag som uppger att de haft kontakt med kommunen angående tillståndsgivning, tillsyn eller kontroll det senaste året

# Alla enkätfrågor för Mönsterås kommun

Enkätfråga	Företagens betyg 2026	Jämfört med företagens betyg 2025	Jämfört med 5 år	Jämfört med Sverige
Sammanfattande omdöme	3,8	+/- 0	- 0,3	+ 0,3
Påverkan av brottslighet/otrygghet*	4,0	+ 0,3	+ 0,2	+/- 0
Kommunpolitikens attityder	3,9	- 0,1	- 0,4	+ 0,4
Konkurrens från kommunens verksamheter*	3,8	+/- 0	- 0,3	+ 0,1
Kommunens information i frågor som berör företaget**	3,7	+ 0,3	- 0,2	+ 0,6
Dialog med kommunen i viktiga frågor för företagen**	3,6	- 0,1	- 0,5	+ 0,4
Tjänstepersoner attityder	3,6	- 0,2	- 0,5	+ 0,3
Kommunens service och bemötande	3,6	- 0,2	- 0,5	+ 0,2
Det lokala vägnätets framkomlighet och underhåll	3,3	- 0,1	-	- 0,1
Infrastrukturen till och från kommunen	3,3	+ 0,1	-	- 0,2
Skolans samarbete med de lokala företagen**	3,3	+ 0,2	- 0,2	+/- 0
Upphandling	3,0	- 0,2	- 0,2	+ 0,2
Tillgång till relevant kompetens	2,6	- 0,2	- 0,6	- 0,4

Företagarnas betyg sätts på skalan: 1 = Dåligt 2 = Inte helt godtagbart 3 = Godtagbart 4 = Bra 5 = Mycket bra 6 = Utmärkt

\*Skala: 1 = I mycket hög utsträckning 2 = I ganska hög utsträckning 3 = I varken hög eller låg utsträckning 4 = I ganska liten utsträckning 5 = I mycket liten utsträckning 6 = Inte alls

\*\* Innan 2025 var svarsalternativen "Skolans kontakt med det lokala näringslivet", "Dialog mellan företag och kommunens beslutsfattare" respektive "Kommunens information till företagen"

# Alla enkätfrågor för Mönsterås kommun

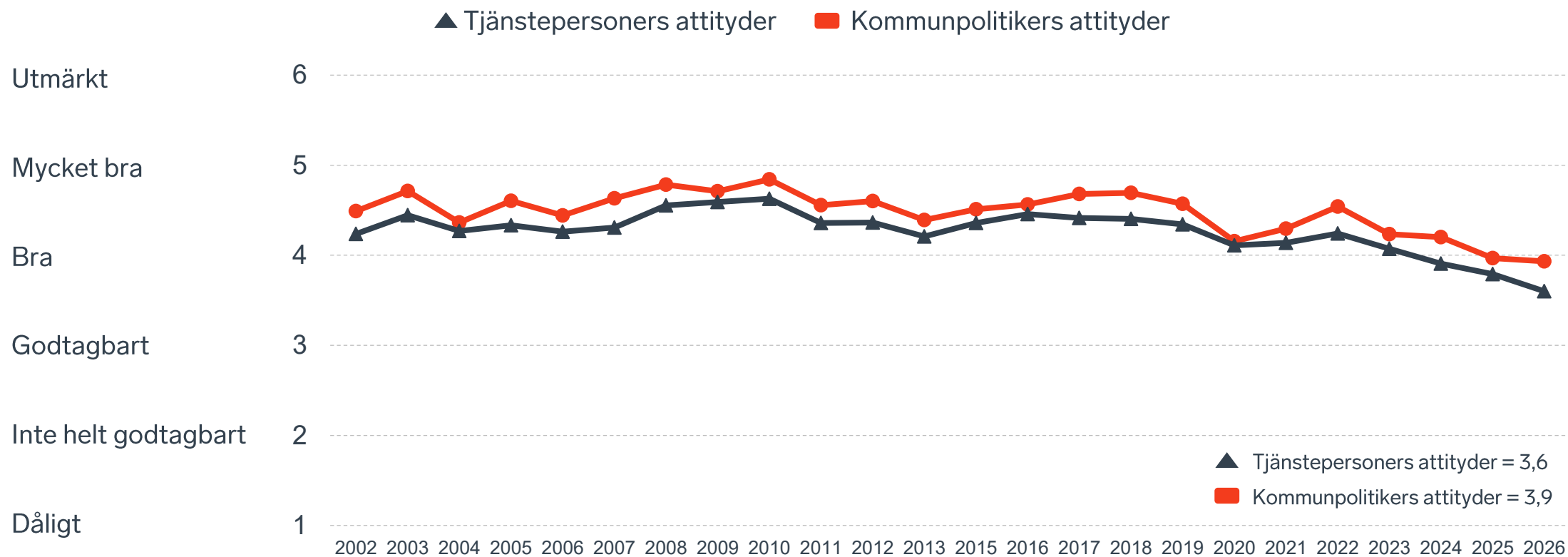
Enkätfråga	Företagens betyg 2026	Jämfört med företagens betyg 2025	Rankingplacering 2026	Förändring ranking från 2025
Total Rank	-	-	134	- 36
Sammanfattande omdöme	3,8	+/- 0	94	- 18
Påverkan av brottslighet/otrygghet*	4,0	+ 0,3	165	+ 31
Kommunpolitikernas attityder	3,9	- 0,1	63	- 24
Konkurrens från kommunens verksamheter*	3,8	+/- 0	129	- 14
Kommunens information i frågor som berör företaget**	3,7	+ 0,3	36	+ 25
Dialog med kommunen i viktiga frågor för företagen**	3,6	- 0,1	59	- 19
Tjänstepersoners attityder	3,6	- 0,2	94	- 51
Kommunens service och bemötande	3,6	- 0,2	95	- 57
Det lokala vägnätets framkomlighet och underhåll	3,3	- 0,1	162	- 48
Infrastrukturen till och från kommunen	3,3	+ 0,1	-	-
Skolans samarbete med de lokala företagen**	3,3	+ 0,2	-	-
Upphandling	3,0	- 0,2	91	- 48
Tillgång till relevant kompetens	2,6	- 0,2	237	- 88

Företagarnas betyg sätts på skalan: 1 = Dåligt 2 = Inte helt godtagbart 3 = Godtagbart 4 = Bra 5 = Mycket bra 6 = Utmärkt

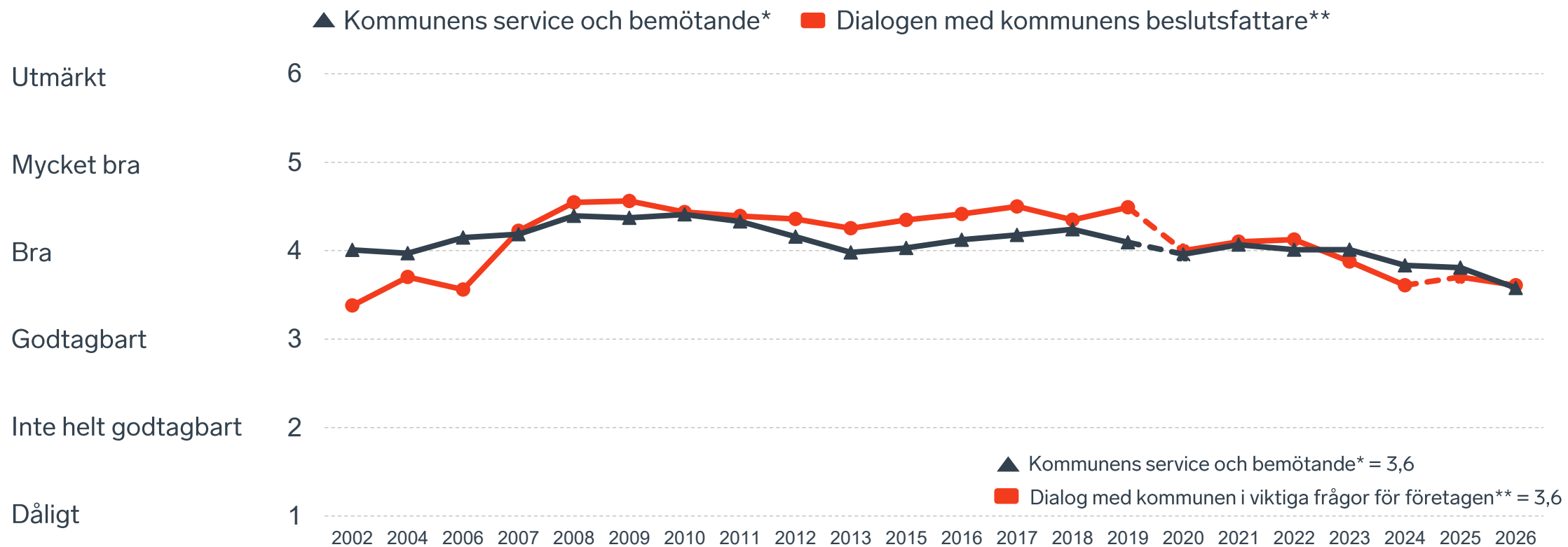
\*Skala: 1 = I mycket hög utsträckning 2 = I ganska hög utsträckning 3 = I varken hög eller låg utsträckning 4 = I ganska liten utsträckning 5 = I mycket liten utsträckning 6 = Inte alls

\*\* Innan 2025 var svarsalternativen "Skolans kontakt med det lokala näringslivet", "Dialog mellan företag och kommunens beslutsfattare" respektive "Kommunens information till företagen"

# Kommunens attityder till företagande



# Kommunens service och dialog



\*Frågan omformulerades 2020

\*\* Frågan omformulerades 2020 och 2025

14 %

av företagen upplever att  
**brottslighet och otrygghet**  
påverkar dem negativt.

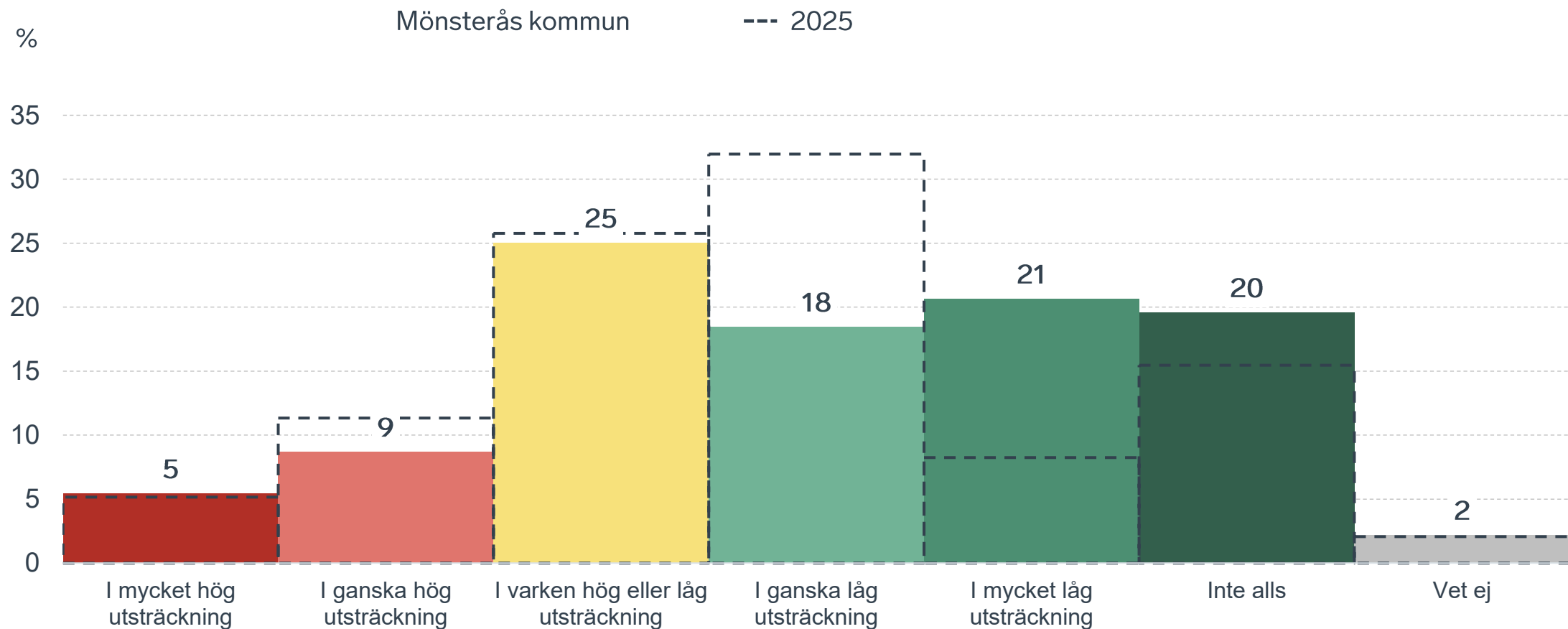
POLIS AVSPÄRRAT  
POLICE - DO NOT CROSS

POLIS AVSPÄRRAT  
POLICE - DO NOT CROSS

POLIS AVSPÄRRAT  
POLICE - DO NOT CROSS

# Påverkan av brottslighet/otrygghet

## Fördelat på olika svarsalternativ, 2026 samt 2025

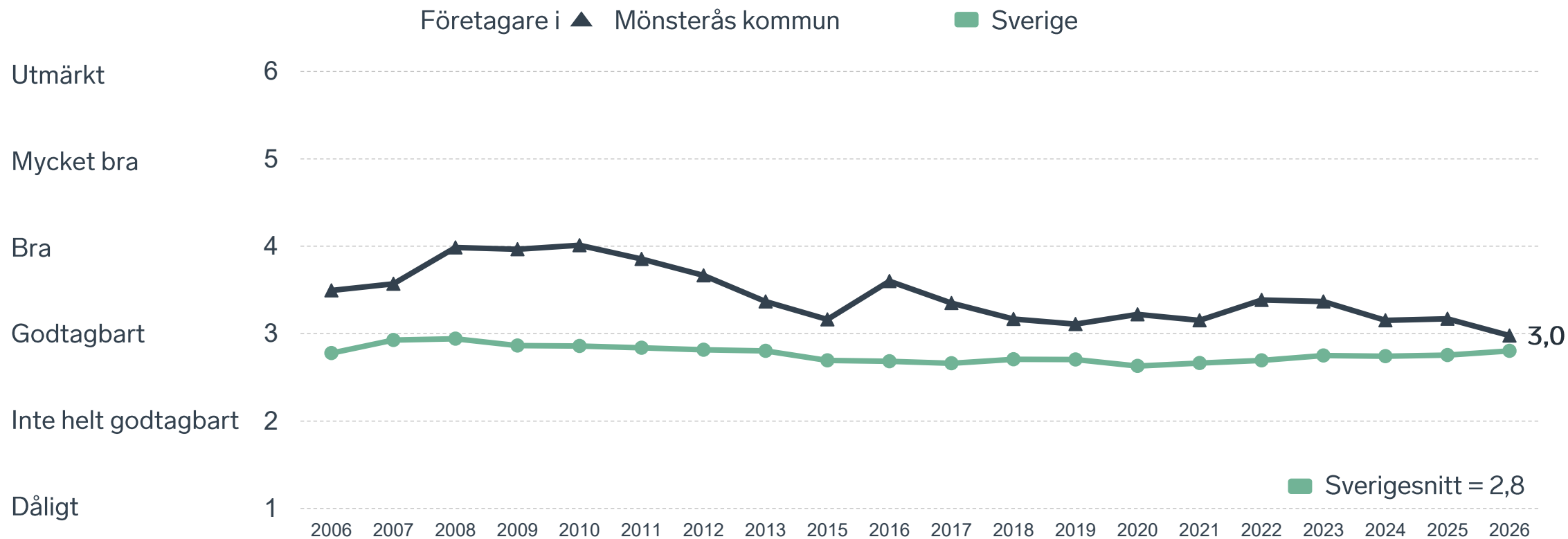


17 %

av företagen  
upplever att  
**kommunens  
upphandling**  
är bristfällig.

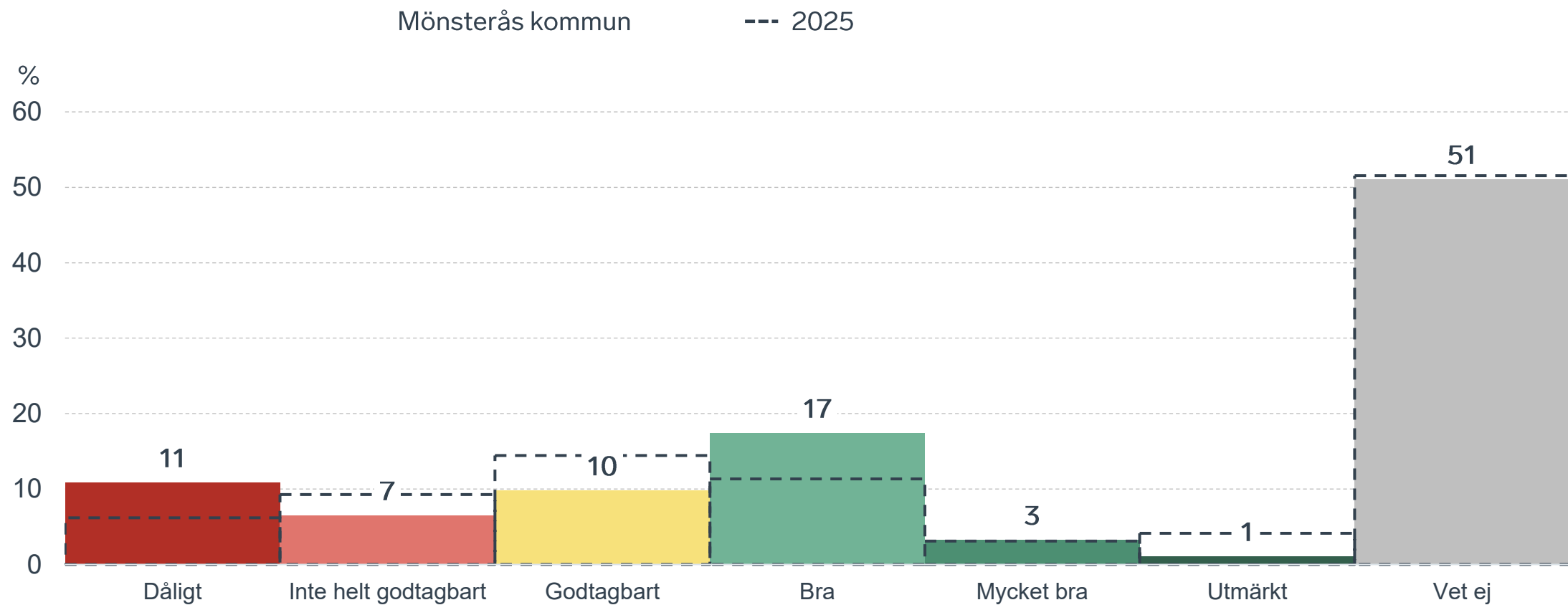


# Kommunens upphandling



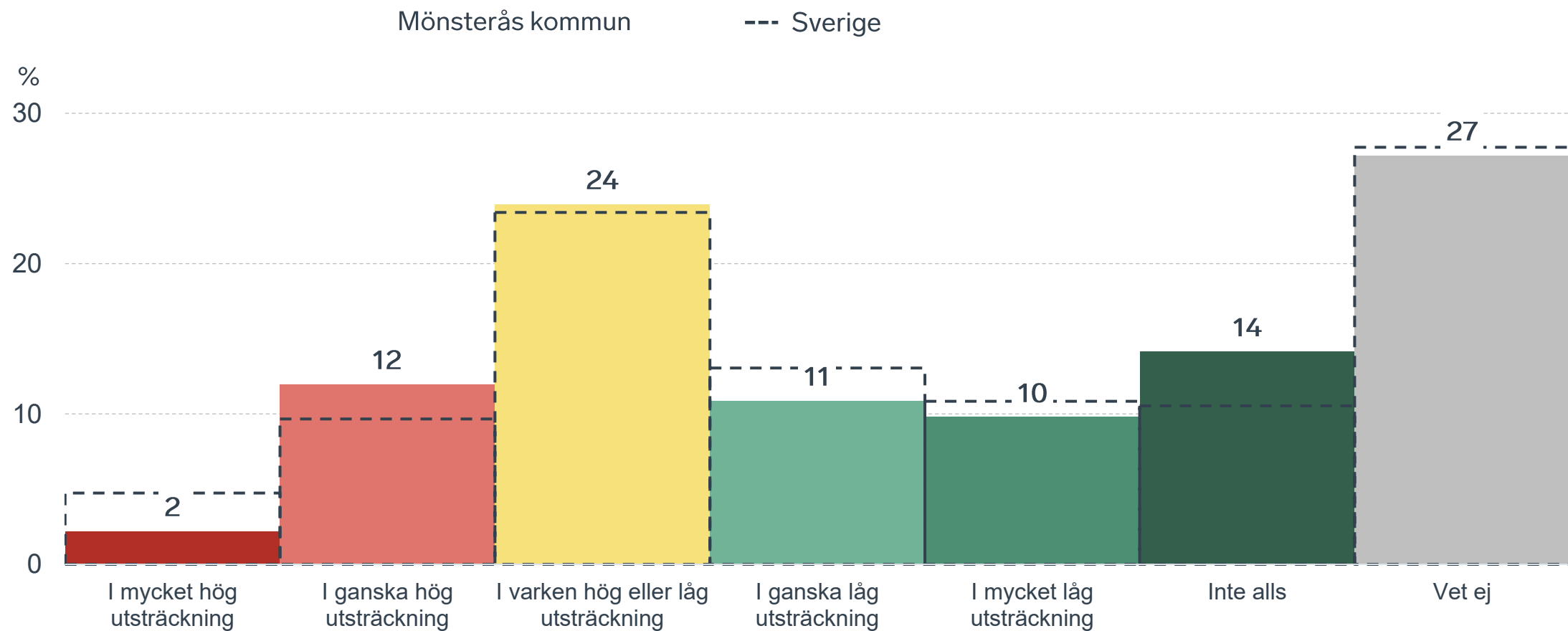
# Kommunens upphandling

## Fördelat på olika svarsalternativ, 2026 samt 2025



# Konkurrens från kommunens verksamheter

## Kommunen jämfört med Sverigesnittet

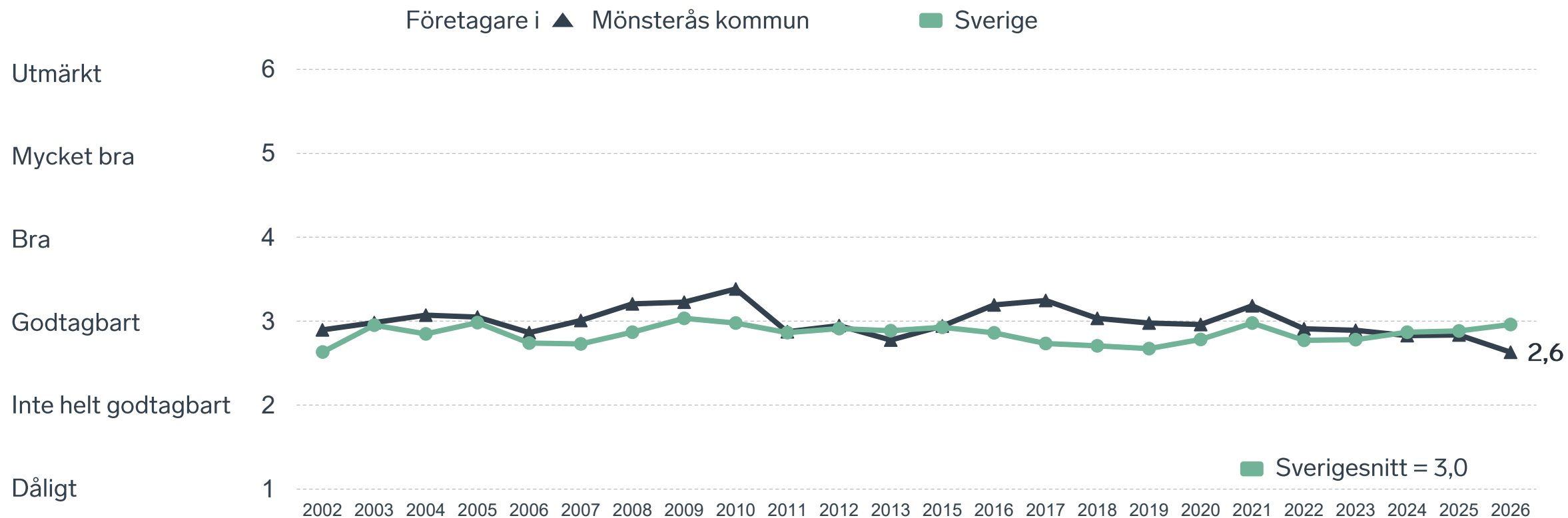




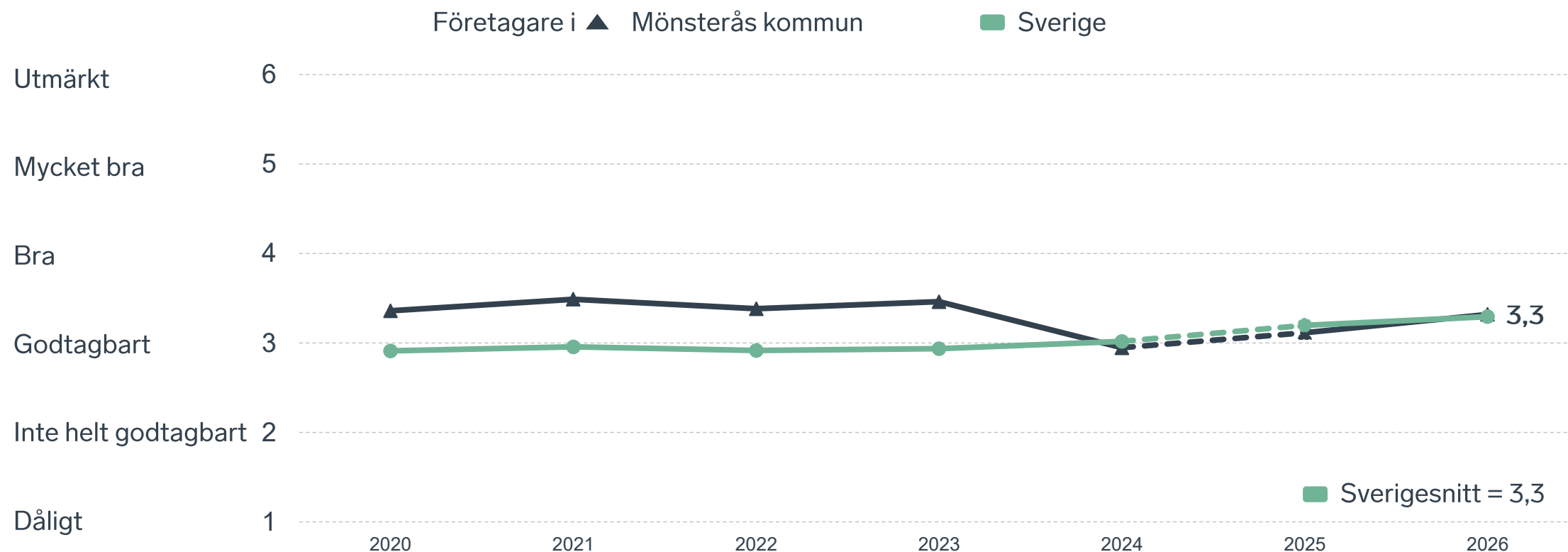
39 %

av företagen upplever att **kompetensförsörjningen** fungerar dåligt eller inte helt godtagbart.

# Tillgång till medarbetare med relevant kompetens



# Skolans samarbete med de lokala företagen



Not: Frågan omformulerades 2025

# Så kan företagsklimatet förbättras








## Företagens högst prioriterade åtgärder



- 1** Bättre förståelse för företagande hos kommunens beslutsfattare (37 %)
- 2** Minskad brottslighet och ökad trygghet (29 %)
- 3** Bättre dialog mellan kommunen och företagen (29 %)
- 4** Kortare handläggningstider (28 %)
- 5** Lägre kommunala avgifter (26 %)



 } 5 JAN - 31 MARS 2026  
Enkätundersökning

  
 28 MAJ 2026

  
  
  
  
  
  
 } Enkät- och ranking-  
resultatet släpps

  
 } Dialoger som pågår  
under hela året



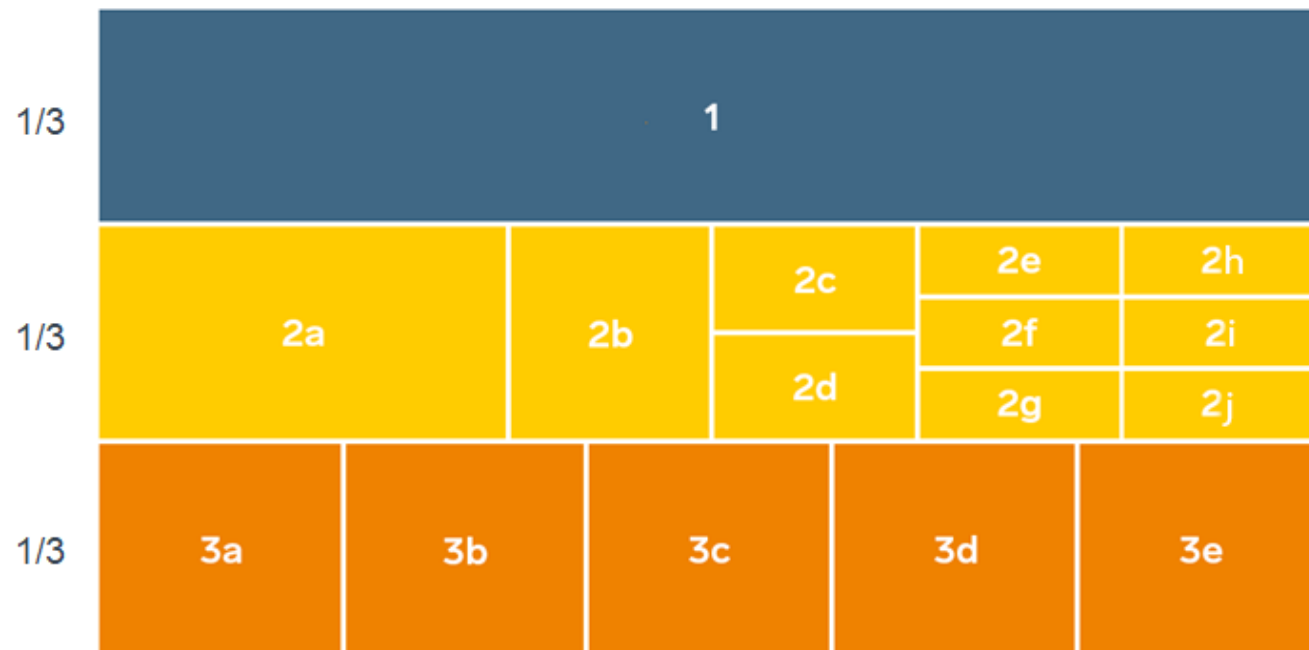
## Enkät + statistik = ranking.

Varje år mäter Svenskt Näringsliv drygt 30 000 företagsupplevelser av att driva företag i sina respektive kommuner. Svaren från enkäten ger en bild av hur företagsklimatet uppfattas av företagen. Dessa räknas samman med fem statistikfaktorer till en ranking som gör det möjligt att jämföra Sveriges 290 kommuner.

[www.foretagsklimat.se](http://www.foretagsklimat.se)



# Rankingens olika delar



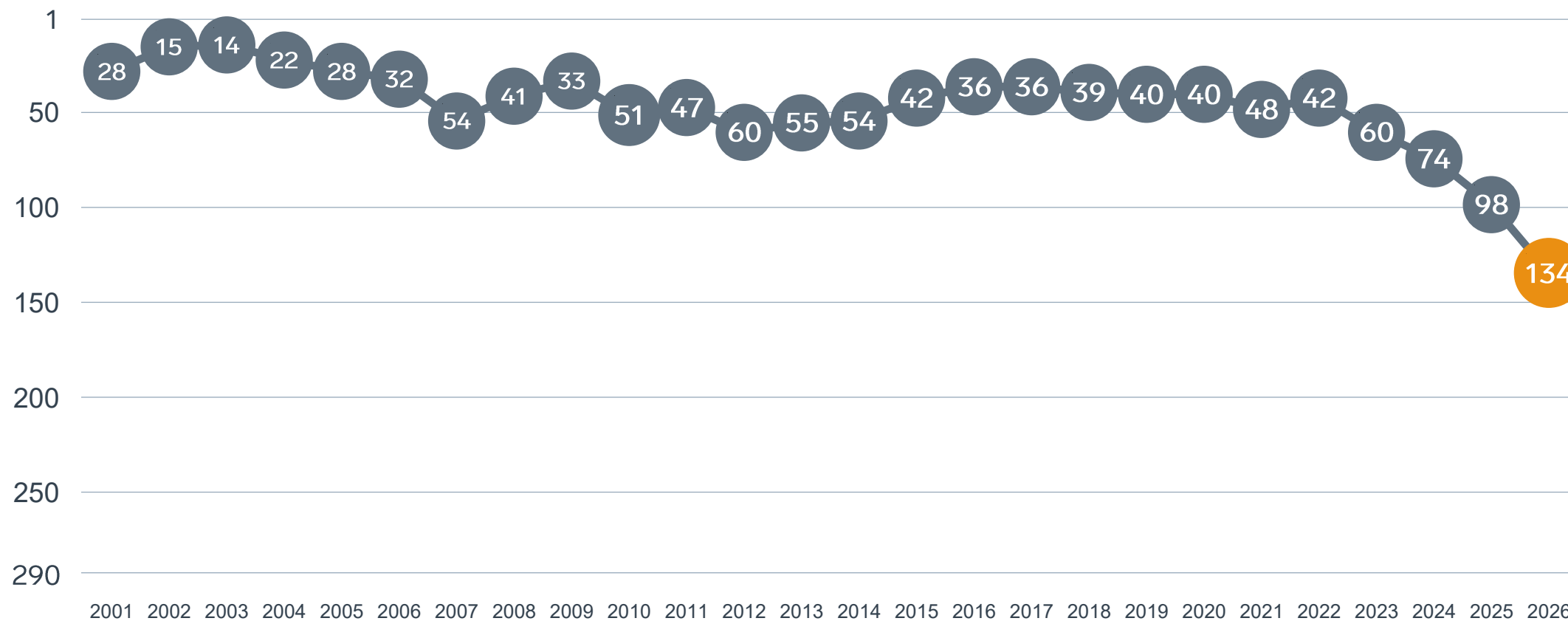
## Enkät svar

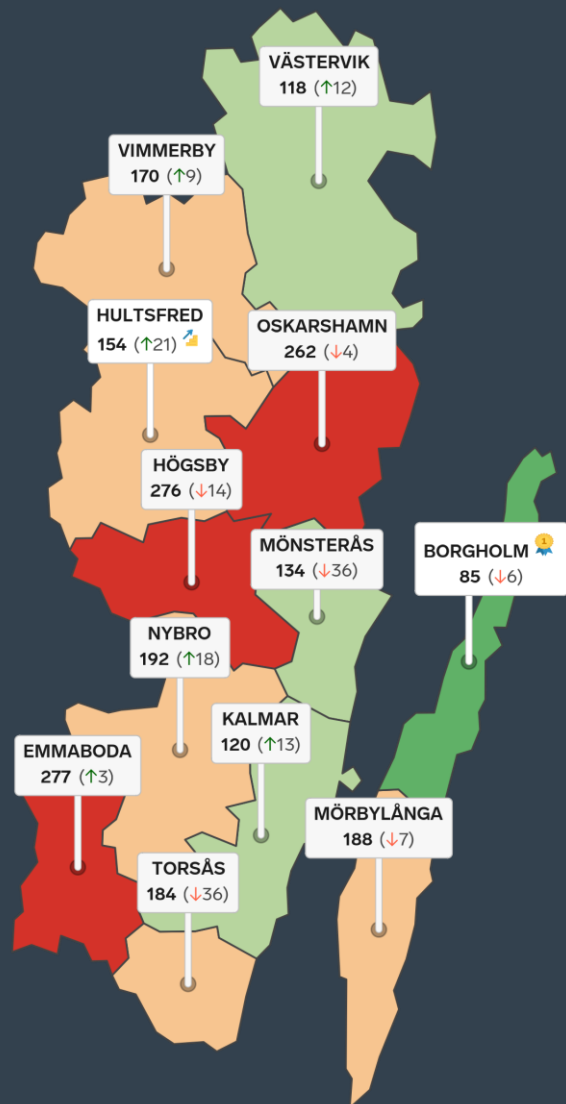
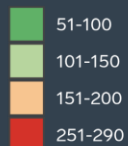
1. Sammanfattande omdöme (1/3)
- 2a. Kommunens service och bemötande (1/9)
- 2b. Tillgång till medarbetare med relevant kompetens (1/18)
- 2c. Kommunala politikernas attityder (1/36)
- 2d. Tjänstepersoners attityder (1/36)
- 2e. Kommunens upphandling (1/54)
- 2f. Konkurrens från kommunens verksamheter (1/54)
- 2g. Negativ påverkan av brottslighet/otrygghet (1/54)
- 2h. Lokala vägnätets framkomlighet och underhåll (1/54)
- 2i. Kommunens information till företagen (1/54)
- 2j. Dialog med kommunens beslutsfattare (1/54)

## Statistikfaktorer (från SCB)

- 3a. Marknadsförsörjning 2025 (1/15)
- 3b. Kommunalskatt 2026 (1/15)
- 3c. Inköp från externa leverantörer 2024 (1/15)
- 3d. Jobb i kommunen 2024 (1/15)
- 3e. Andel företagare 2025 (1/15)

# Rankingutveckling Mönsterås kommun





# Alla kommuner i Kalmar län

- Bästa kommun:** Borgholm
- Största förbättring:** Hultsfred
- Största förbättring på fem år:** Mörbylånga

## Alla kommuner i Kalmar län

Kommun	Ranking 2026	Förändring från 2025
Borgholm	85	↘ 6
Västervik	118	↗ 12
Kalmar	120	↗ 13
Mönsterås	134	↘ 36
Hultsfred	154	↗ 21
Vimmerby	170	↗ 9
Torsås	184	↘ 36
Mörbylånga	188	↘ 7
Nybro	192	↗ 18
Oskarshamn	262	↘ 4
Högsby	276	↘ 14
Emmaboda	277	↗ 3

# Alla kommuner i Kalmar län

Kommun	Ranking 2026	Förändring från 2025	Kommungrupp	Ranking i kommungrupp	Bästa kommun i kommungrupp
Borgholm	85	↘ 6	9	6 (av 21)	Båstad
Västervik	118	↗ 12	6	10 (av 27)	Falkenberg
Kalmar	120	↗ 13	3	4 (av 23)	Trollhättan
Mönsterås	134	↘ 36	7	26 (av 51)	Vårgårda
Hultsfred	154	↗ 21	7	30 (av 51)	Vårgårda
Vimmerby	170	↗ 9	8	17 (av 35)	Säffle
Torsås	184	↘ 36	4	43 (av 63)	Höganäs
Mörbylånga	188	↘ 7	4	45 (av 63)	Höganäs
Nybro	192	↗ 18	5	14 (av 24)	Munkfors
Oskarshamn	262	↘ 4	6	24 (av 27)	Falkenberg
Högsby	276	↘ 14	7	47 (av 51)	Vårgårda
Emmaboda	277	↗ 3	7	48 (av 51)	Vårgårda

# Alla enkätfrågor

## Mönsterås kommun

Enkätfråga	2017	2018	2019	2020	2021	2022	2023	2024	2025	2026	Förändring
<b>Sammanfattande omdöme</b>	4	4	9	11	23	8	29	42	76	94	↘ 18
Information till företagen	-	-	-	9	12	10	25	49	61	36	↗ 25
Dialogen med kommunen	-	-	-	7	5	6	18	40	40	59	↘ 19
Kommunala politikers attityder	3	2	7	10	12	5	15	16	39	63	↘ 24
Upphandling	-	-	-	20	35	15	26	38	43	91	↘ 48
Tjänstepersoner attityder	4	5	9	7	12	5	17	21	43	94	↘ 51
Kommunens service och bemötande	3	2	6	9	10	15	23	36	38	95	↘ 57
Konkurrens från kommunens verksamheter	6	13	43	10	64	7	33	35	115	129	↘ 14
Lokala vägnätets framkomlighet och underhåll*	-	-	-	-	-	-	-	-	114	162	↘ 48
Påverkan av brottslighet/otrygghet	-	-	-	177	134	121	183	153	196	165	↗ 31
Tillgång till relevant kompetens	9	29	29	66	52	81	92	147	149	237	↘ 88

# Alla statistikfaktorer

## Mönsterås kommun

Faktor	2017	2018	2019	2020	2021	2022	2023	2024	2025	2026	Förändring
Jobb i kommunen	-	-	-	192	178	170	185	181	173	176	↘ 3
Marknadsförsörjning	134	150	159	170	173	167	171	173	177	181	↘ 4
Andel företagare*	-	-	-	-	-	-	-	-	191	183	↗ 8
Kommunalskatt	108	104	97	234	232	232	233	226	211	212	↘ 1
Inköp från externa leverantörer	271	251	245	237	237	263	261	262	256	266	↘ 10

\* Ny rankinggrundande variabel 2025, ersätter Företagsamhet.



Lokalt  
företagsklimat

## Svenskt Näringsliv Kalmar län

Regionchef: Ulrica Bennesved  
ulrica.bennesved@svensktnaringsliv.se

LÄS MER PÅ [FORETAGSKLIMAT.SE](https://foretagsklimat.se)



SVENSKT NÄRINGSLIV

# Alla enkätfrågor

## Företagare i Mönsterås kommun

Enkätfråga	Företagare i kommunen	Företagare i länet	Företagare i Sverige
Sammanfattande omdöme	3,8	3,4	3,5
Påverkan av brottslighet/otrygghet*	4,0	4,1	4,0
Kommunpolitikernas attityder	3,9	3,5	3,5
Konkurrens från kommunens verksamheter*	3,8	3,5	3,7
Kommunens information i frågor som berör företaget**	3,7	3,2	3,1
Dialog med kommunen i viktiga frågor för företagen**	3,6	3,3	3,2
Tjänstepersoners attityder	3,6	3,4	3,3
Kommunens service och bemötande	3,6	3,5	3,4
Det lokala vägnätets framkomlighet och underhåll	3,3	3,2	3,4
Infrastrukturen till och från kommunen	3,3	3,0	3,5
Skolans samarbete med de lokala företagen**	3,3	3,3	3,3
Upphandling	3,0	2,8	2,8
Tillgång till relevant kompetens	2,6	2,8	3,0

Företagarnas betyg sätts på skalan: 1 = Dåligt 2 = Inte helt godtagbart 3 = Godtagbart 4 = Bra 5 = Mycket bra 6 = Utmärkt

\*Skala: 1 = I mycket hög utsträckning 2 = I ganska hög utsträckning 3 = I varken hög eller låg utsträckning 4 = I ganska liten utsträckning 5 = I mycket liten utsträckning 6 = Inte alls

\*\* Innan 2025 var svarsalternativen "Skolans kontakt med det lokala näringslivet", "Dialog mellan företag och kommunens beslutsfattare" respektive "Kommunens information till företagen"

# Alla enkätfrågor

## Företagare i Mönsterås kommun

Enkätfråga	2017	2018	2019	2020	2021	2022	2023	2024	2025	2026
Sammanfattande omdöme	4,5	4,5	4,4	4,1	4,1	4,3	4,1	4,0	3,8	3,8
Påverkan av brottslighet/otrygghet*	-	-	-	3,5	3,8	3,9	3,7	3,9	3,7	4,0
Kommunpolitikernas attityder	4,7	4,7	4,6	4,2	4,3	4,5	4,2	4,2	4,0	3,9
Konkurrens från kommunens verksamheter*	4,7	4,7	4,5	4,3	4,1	4,4	4,1	4,1	3,8	3,8
Kommunens information i frågor som berör företaget**	4,3	4,2	4,1	3,9	3,9	3,9	3,7	3,5	3,4	3,7
Dialog med kommunen i viktiga frågor för företagen**	4,5	4,3	4,5	4,0	4,1	4,1	3,9	3,6	3,7	3,6
Tjänstepersoners attityder	4,4	4,4	4,3	4,1	4,1	4,2	4,1	3,9	3,8	3,6
Kommunens service och bemötande	4,2	4,2	4,1	4,0	4,1	4,0	4,0	3,8	3,8	3,6
Det lokala vägnätets framkomlighet och underhåll	-	-	-	-	-	-	-	-	3,4	3,3
Infrastrukturen till och från kommunen	-	-	-	-	-	-	-	-	3,2	3,3
Skolans samarbete med de lokala företagen**	4,3	4,2	4,1	3,4	3,5	3,4	3,5	2,9	3,1	3,3
Upphandling	3,3	3,2	3,1	3,2	3,2	3,4	3,4	3,2	3,2	3,0
Tillgång till relevant kompetens	3,2	3,0	3,0	3,0	3,2	2,9	2,9	2,8	2,8	2,6

Företagarnas betyg sätts på skalan: 1 = Dåligt 2 = Inte helt godtagbart 3 = Godtagbart 4 = Bra 5 = Mycket bra 6 = Utmärkt

\*Skala: 1 = I mycket hög utsträckning 2 = I ganska hög utsträckning 3 = I varken hög eller låg utsträckning 4 = I ganska liten utsträckning 5 = I mycket liten utsträckning 6 = Inte alls

\*\* Innan 2025 var svarsalternativen "Skolans kontakt med det lokala näringslivet", "Dialog mellan företag och kommunens beslutsfattare" respektive "Kommunens information till företagen"

# Statistik

## Mönsterås kommun

Variabel	Mönsterås kommun	Sverigesnitt
Folkmängd 2025 (förändring treårsbasis %)*	12 978 (-2,24 %)	36 620* (0,8 %)
Flyttnetto 2025 (län, övriga Sverige, utlandet)	-37 / -17 / 25	- / - / -
Andel högskoleutbildade 2025 (%)	27	41
Arbetslöshet 2025 (%)	6,4	6,9
Antal företag	1475	4666
Antal företag med minst en anställd	316	1152
Antal anställda i privata företag	3242	12853
Ung Företagsamhet 2025/2026 (%)	0	37
Marknadsförsörjning 2025 (%)	47	56
Entreprenader 2025 (%)	4,1	15,1
Kommunalskatt 2026	34,1	32,4
LFK-ranking 2026	134 (-36)	- (-)
Bästa placering i LFK-rankingen	14	-

\* Median för Sverige 16 237