



Lokalt
företagsklimat



Företagsklimatet i Mjölby kommun 2026

Om undersökningen i Mjölby kommun

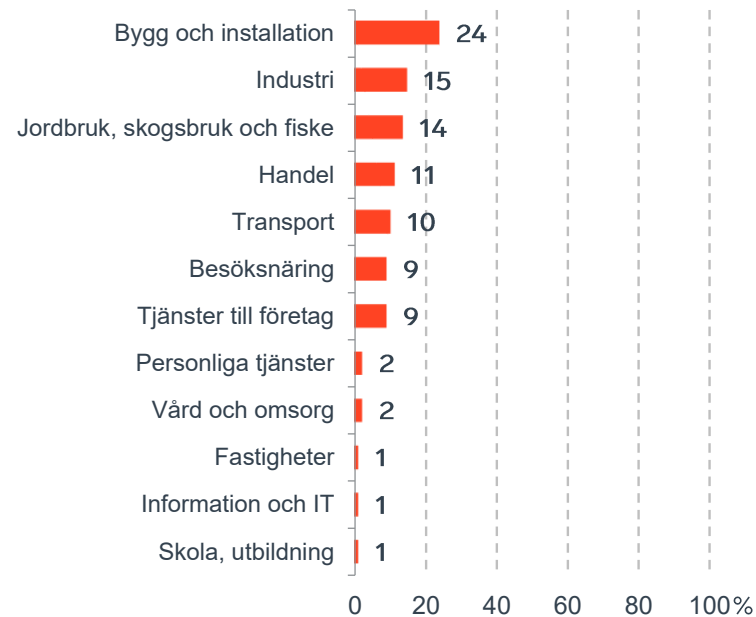


Antal enkäter: 200
 Antal svarande företag: 88
 Svarsfrekvens: 47 %

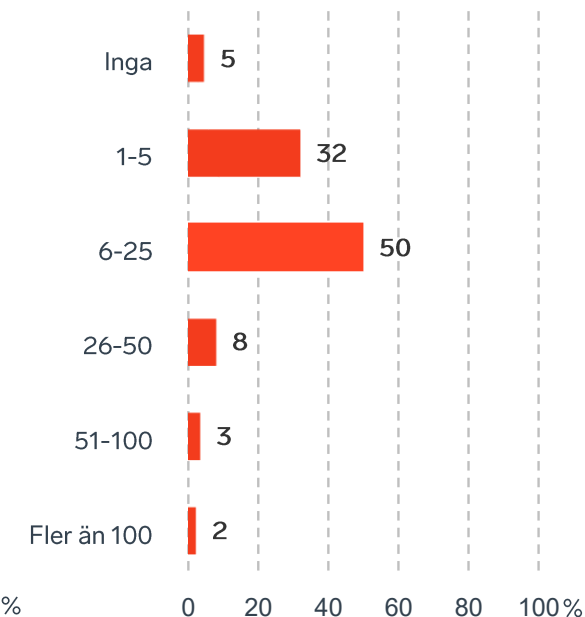


Andel medlemsföretag bland svarande: 82 %

Branschtillhörighet hos svarande företag



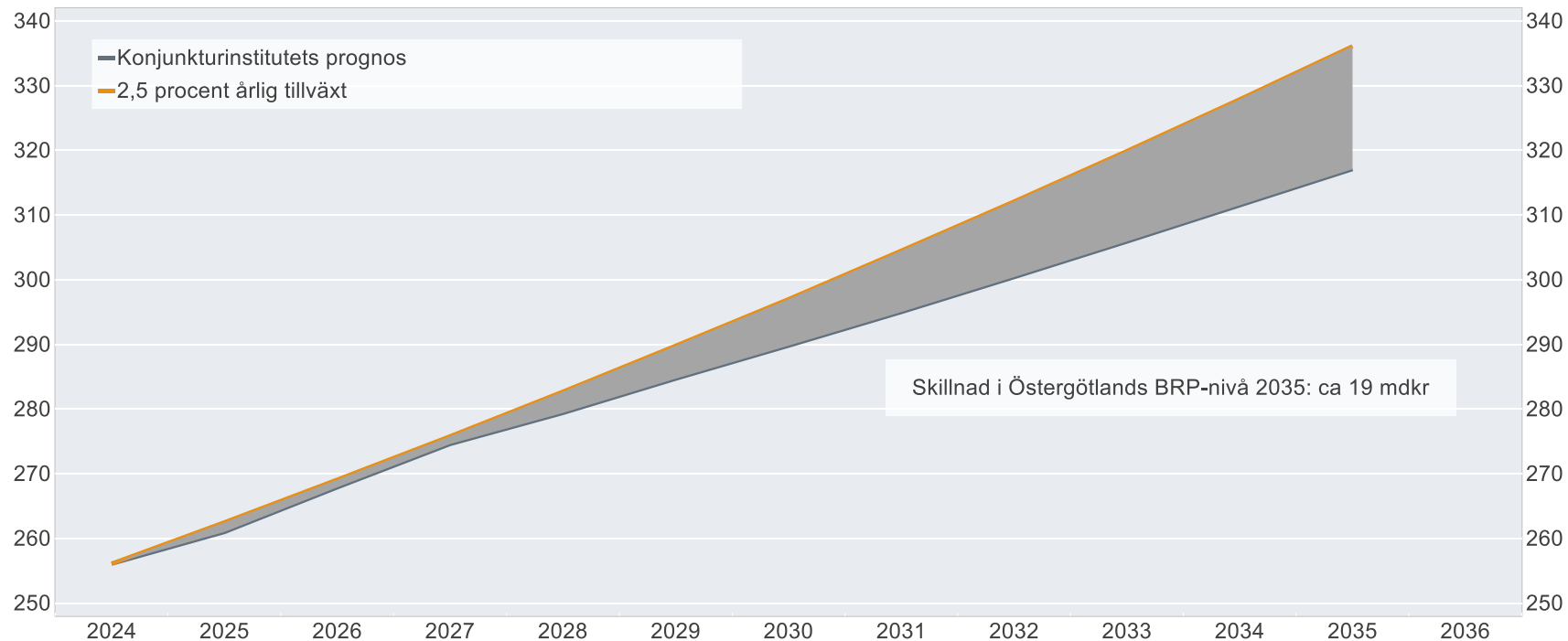
Antal anställda bland svarande företag



Ökat välstånd i Östergötlands län om tillväxten är 2,5%

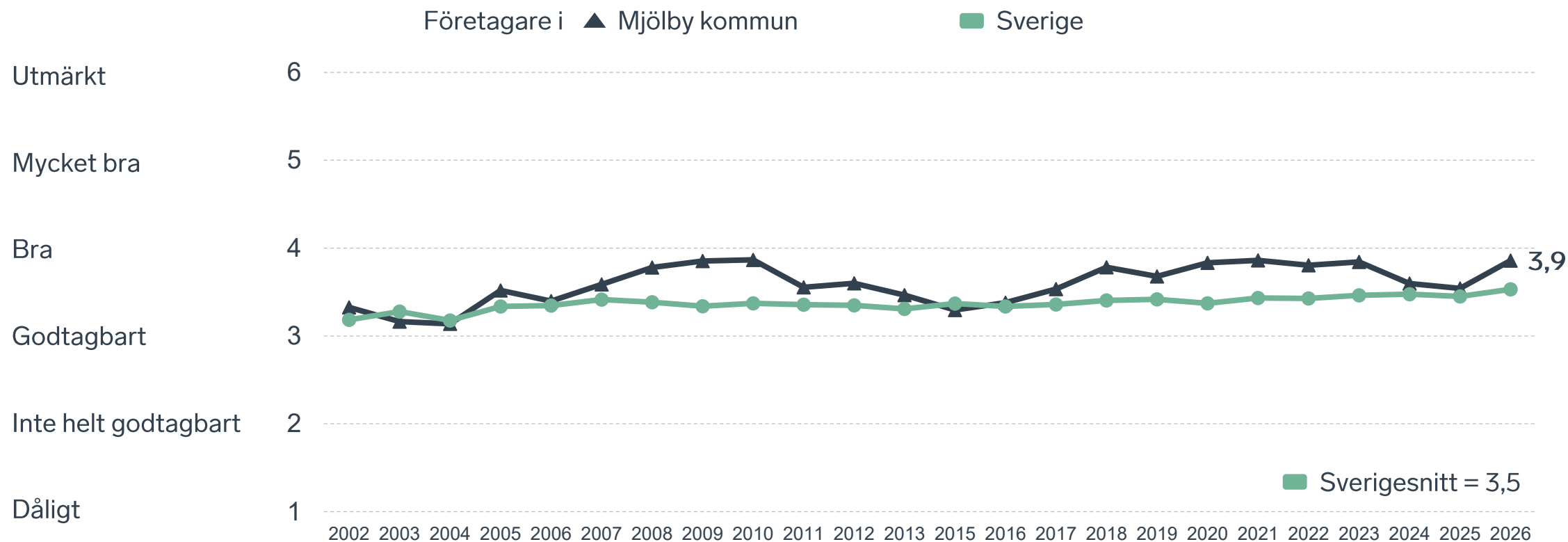
BRP-utvecklingen vid 2,5 procents årlig tillväxt jämfört med Konjunkturinstitutets prognos

Miljarder svenska kronor i 2024 års prisnivå

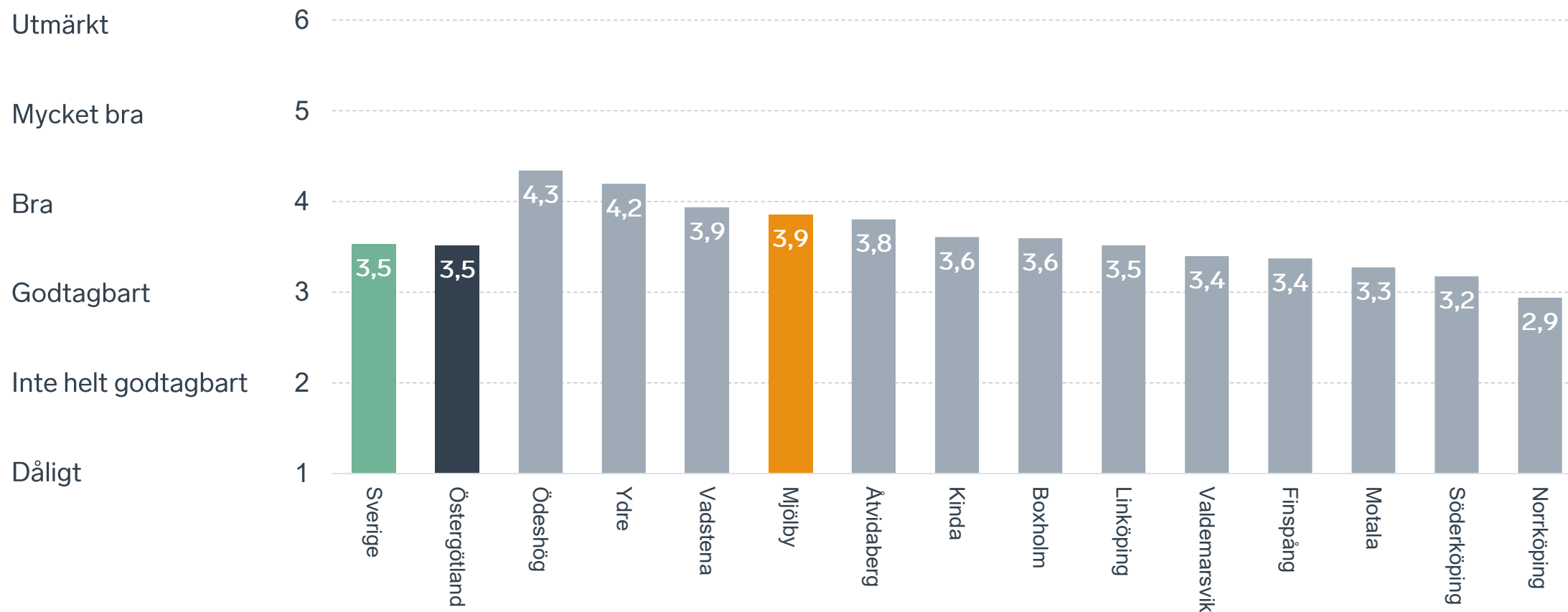


Anm.: Konjunkturinstitutets prognos från i mars 2025.
Källor: Svenskt Näringsliv, Konjunkturinstitutet och SCB.

Sammanfattande omdöme på företagsklimatet i kommunen

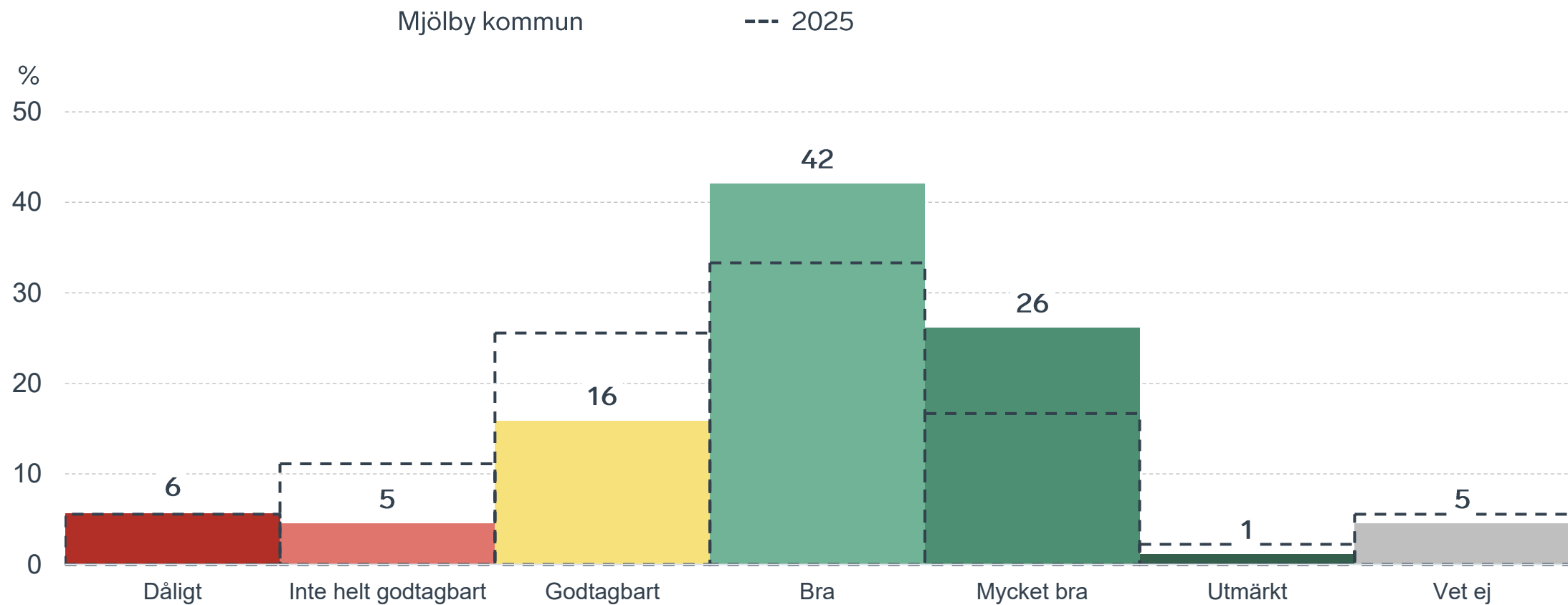


Sammanfattande omdöme på företagsklimatet i kommunen Östergötland



Sammanfattande omdöme på företagsklimatet i kommunen

Fördelat på olika svarsalternativ, 2026 samt 2025

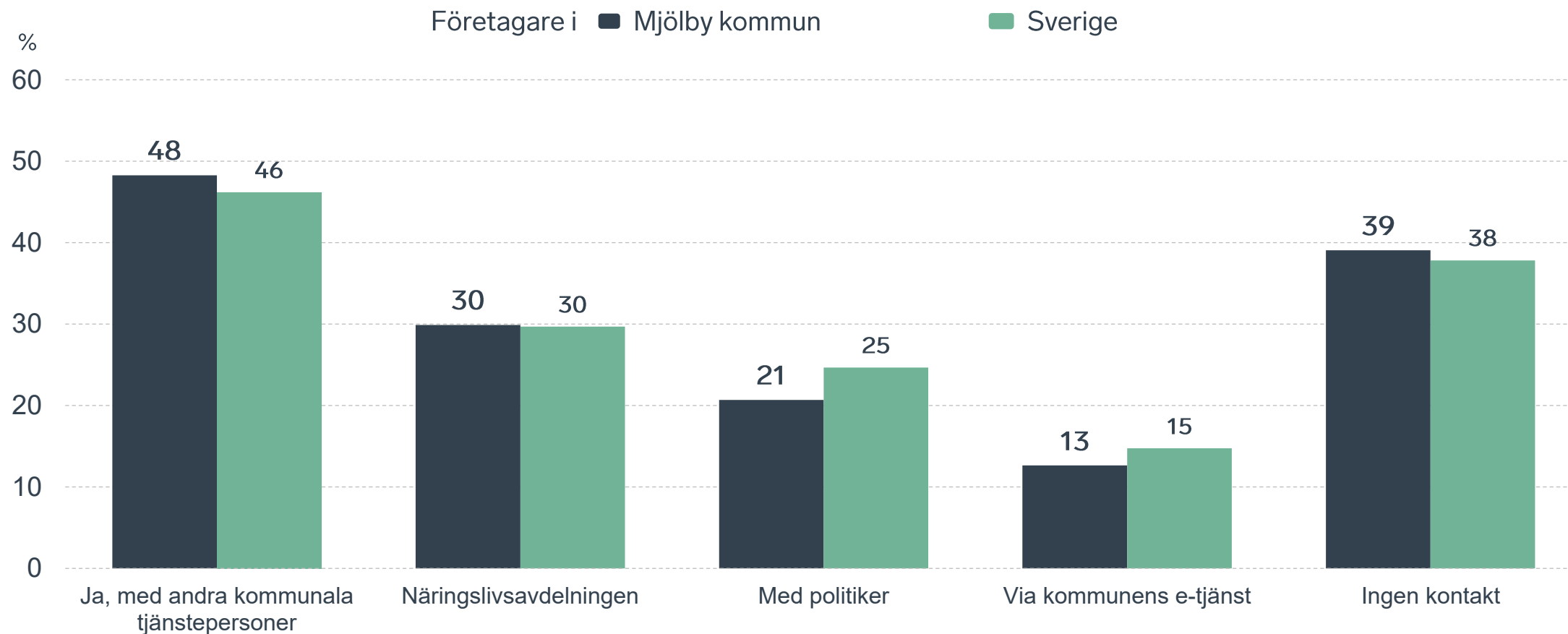


61 %

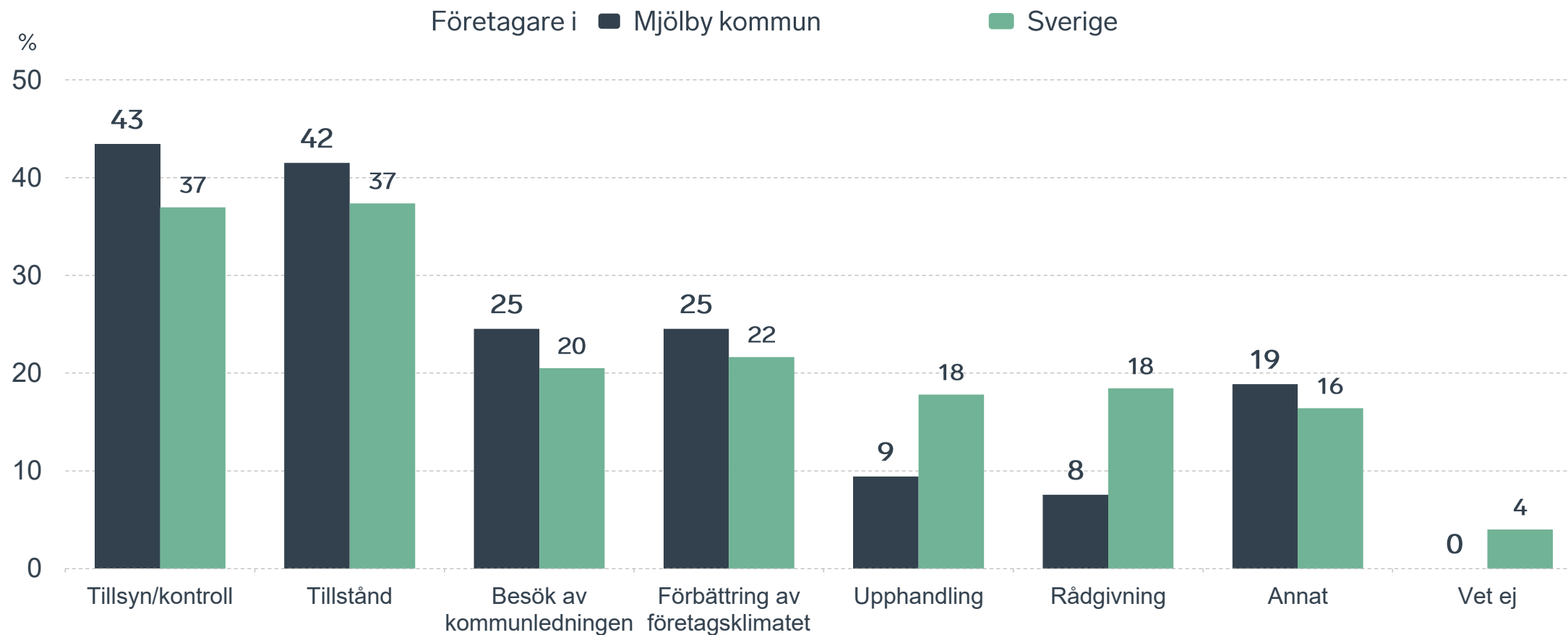
av företagen har haft **kontakt med kommunen** det senaste året.



Kontakter med kommunen senaste året

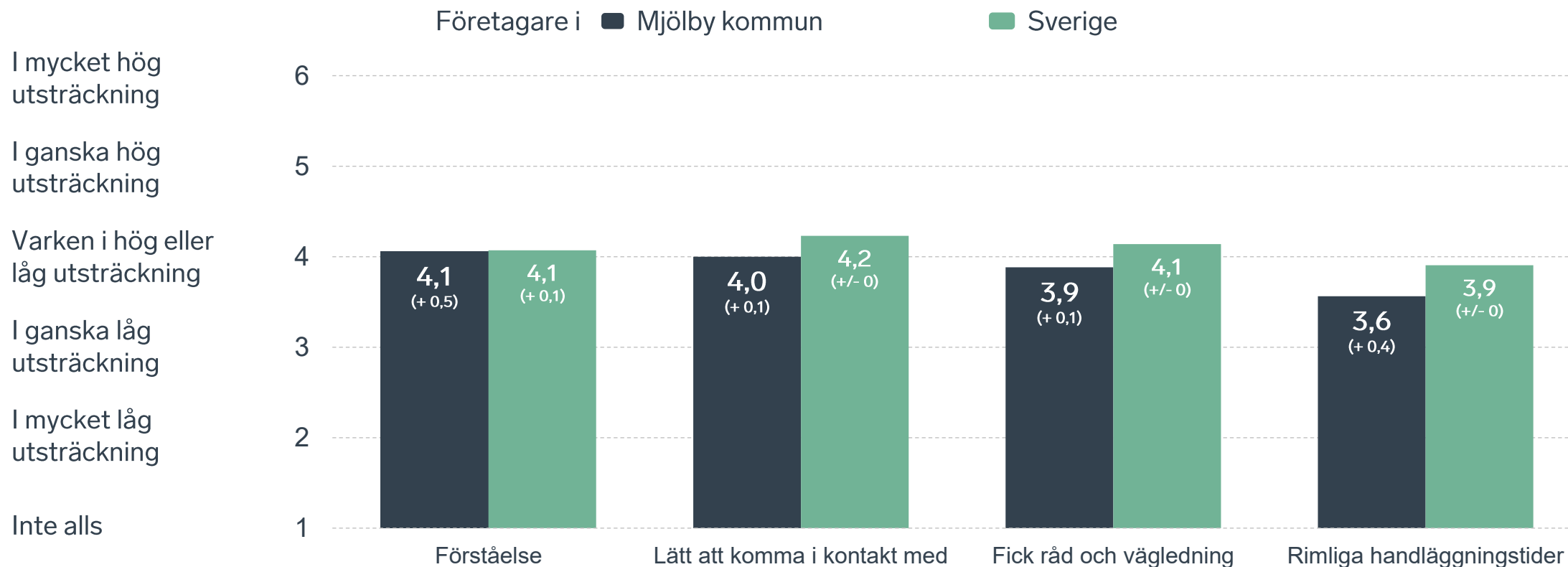


Det här gällde kontakten med kommunen



Bas: Företag som uppger att de haft kontakt med kommunen.

Så fungerar kontakten om tillstånd, tillsyn och kontroll



Bas: Företag som uppger att de haft kontakt med kommunen angående tillståndsgivning, tillsyn eller kontroll det senaste året

Alla enkätfrågor för Mjölby kommun

Enkätfråga	Företagens betyg 2026	Jämfört med företagens betyg 2025	Jämfört med 5 år	Jämfört med Sverige
Sammanfattande omdöme	3,9	+ 0,4	+/- 0	+ 0,4
Infrastrukturen till och från kommunen	4,4	+ 0,1	-	+ 0,9
Påverkan av brottslighet/otrygghet*	4,0	+ 0,5	+ 0,4	+/- 0
Kommunpolitikernas attityder	3,8	+ 0,3	+ 0,1	+ 0,3
Konkurrens från kommunens verksamheter*	3,7	+ 0,1	- 0,3	+/- 0
Det lokala vägnätets framkomlighet och underhåll	3,6	- 0,1	-	+ 0,2
Skolans samarbete med de lokala företagen**	3,6	+ 0,6	+ 0,3	+ 0,3
Tjänstepersoners attityder	3,5	+ 0,3	- 0,1	+ 0,2
Kommunens service och bemötande	3,5	+ 0,4	- 0,1	+ 0,1
Kommunens information i frågor som berör företaget**	3,5	+ 0,4	+/- 0	+ 0,4
Dialog med kommunen i viktiga frågor för företagen**	3,4	+ 0,2	+/- 0	+ 0,2
Tillgång till relevant kompetens	2,9	+/- 0	- 0,3	- 0,1
Upphandling	2,6	+ 0,2	- 0,4	- 0,2

Företagarnas betyg sätts på skalan: 1 = Dåligt 2 = Inte helt godtagbart 3 = Godtagbart 4 = Bra 5 = Mycket bra 6 = Utmärkt

*Skala: 1 = I mycket hög utsträckning 2 = I ganska hög utsträckning 3 = I varken hög eller låg utsträckning 4 = I ganska liten utsträckning 5 = I mycket liten utsträckning 6 = Inte alls

** Innan 2025 var svarsalternativen "Skolans kontakt med det lokala näringslivet", "Dialog mellan företag och kommunens beslutsfattare" respektive "Kommunens information till företagen"

Alla enkätfrågor för Mjölby kommun

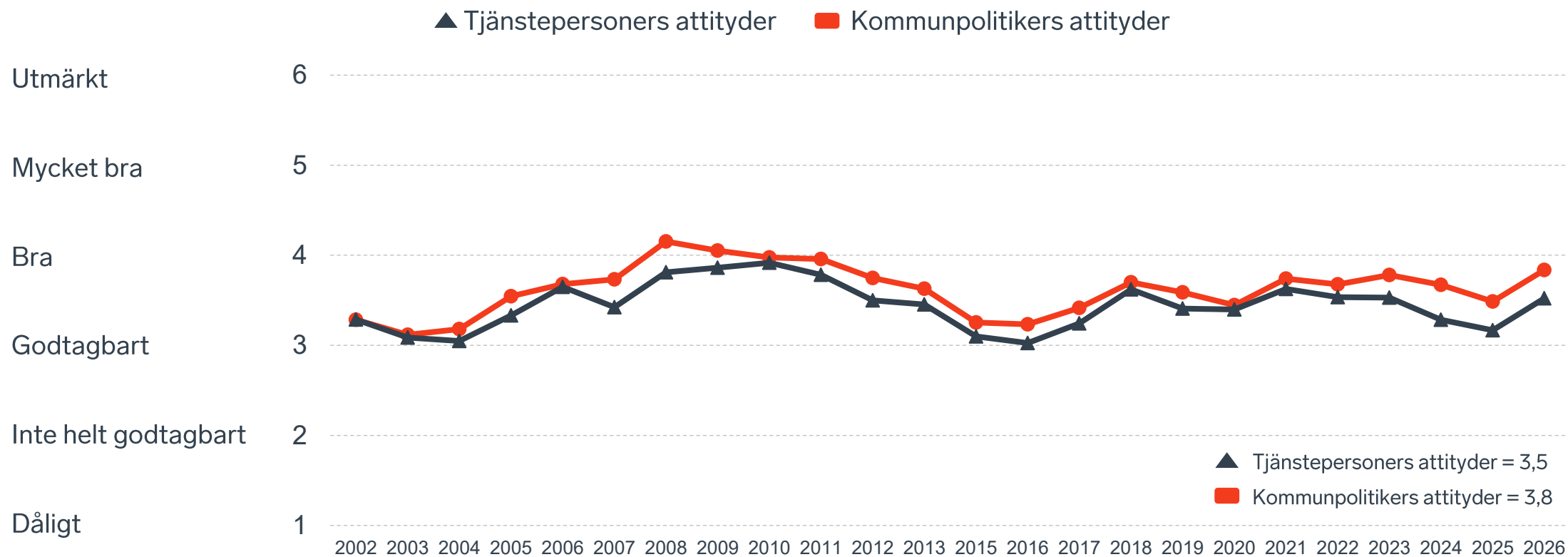
Enkätfråga	Företagens betyg 2026	Jämfört med företagens betyg 2025	Rankingplacering 2026	Förändring ranking från 2025
Total Rank	-	-	75	+ 64
Sammanfattande omdöme	3,9	+ 0,4	73	+ 56
Infrastrukturen till och från kommunen	4,4	+ 0,1	-	-
Påverkan av brottslighet/otrygghet*	4,0	+ 0,5	168	+ 87
Kommunpolitikernas attityder	3,8	+ 0,3	69	+ 55
Konkurrens från kommunens verksamheter*	3,7	+ 0,1	154	+ 28
Det lokala vägnätets framkomlighet och underhåll	3,6	- 0,1	83	- 43
Skolans samarbete med de lokala företagen**	3,6	+ 0,6	-	-
Tjänstepersoners attityder	3,5	+ 0,3	112	+ 67
Kommunens service och bemötande	3,5	+ 0,4	115	+ 99
Kommunens information i frågor som berör företaget**	3,5	+ 0,4	58	+ 80
Dialog med kommunen i viktiga frågor för företagen**	3,4	+ 0,2	126	+ 29
Tillgång till relevant kompetens	2,9	+/- 0	141	- 33
Upphandling	2,6	+ 0,2	206	+ 38

Företagarnas betyg sätts på skalan: 1 = Dåligt 2 = Inte helt godtagbart 3 = Godtagbart 4 = Bra 5 = Mycket bra 6 = Utmärkt

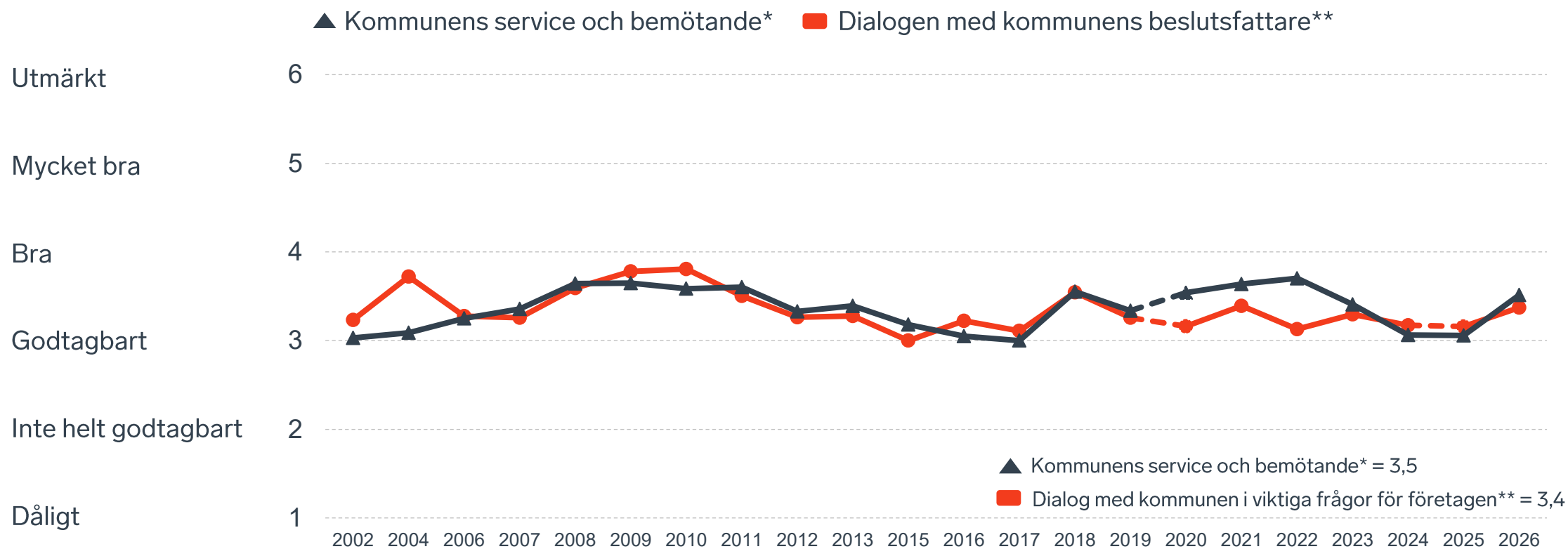
*Skala: 1 = I mycket hög utsträckning 2 = I ganska hög utsträckning 3 = I varken hög eller låg utsträckning 4 = I ganska liten utsträckning 5 = I mycket liten utsträckning 6 = Inte alls

** Innan 2025 var svarsalternativen "Skolans kontakt med det lokala näringslivet", "Dialog mellan företag och kommunens beslutsfattare" respektive "Kommunens information till företagen"

Kommunens attityder till företagande



Kommunens service och dialog



*Frågan omformulerades 2020

** Frågan omformulerades 2020 och 2025

15 %

av företagen upplever att
brottslighet och otrygghet
påverkar dem negativt.

POLISAVSPÄRRAT
POLICE - DO NOT CROSS

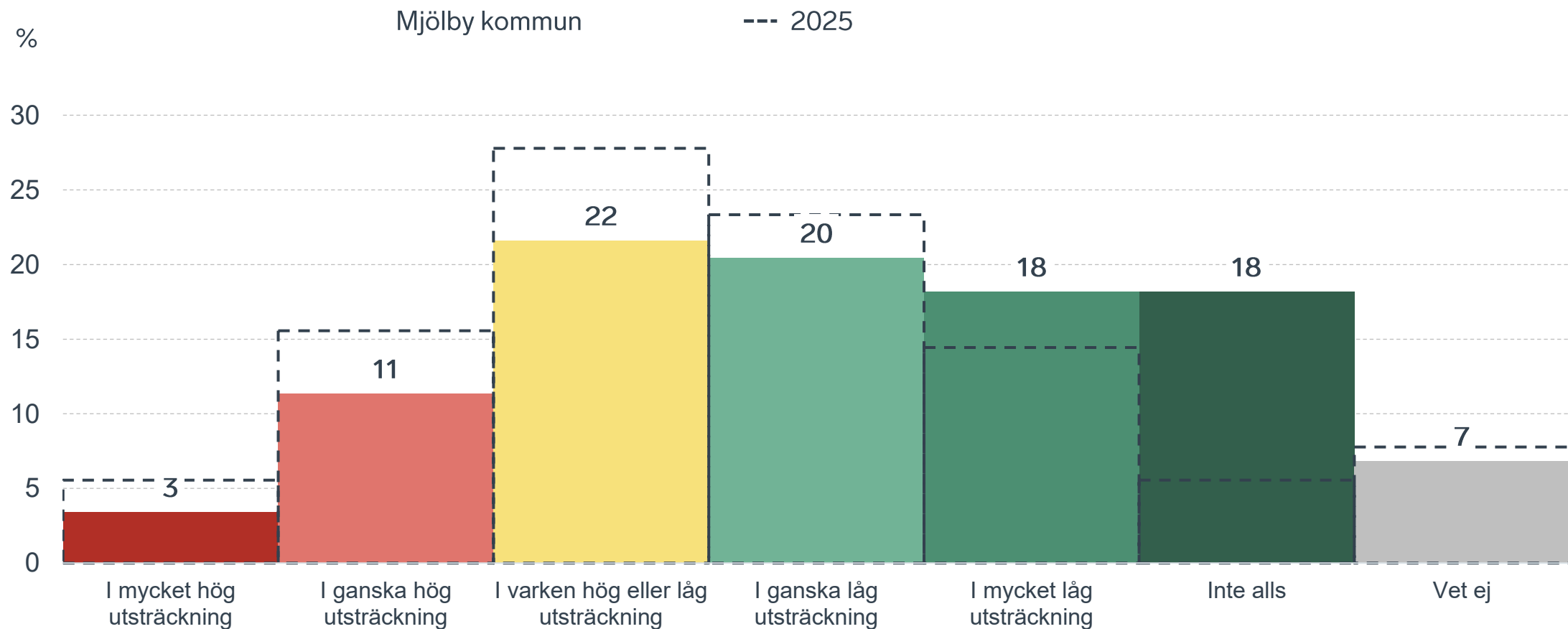
POLISAVSPÄRRAT
POLICE - DO NOT CROSS

POLISAVSPÄRRAT
POLICE - DO NOT CROSS

POLISAVSPÄRRAT
POLICE - DO NOT CROSS

Påverkan av brottslighet/otrygghet

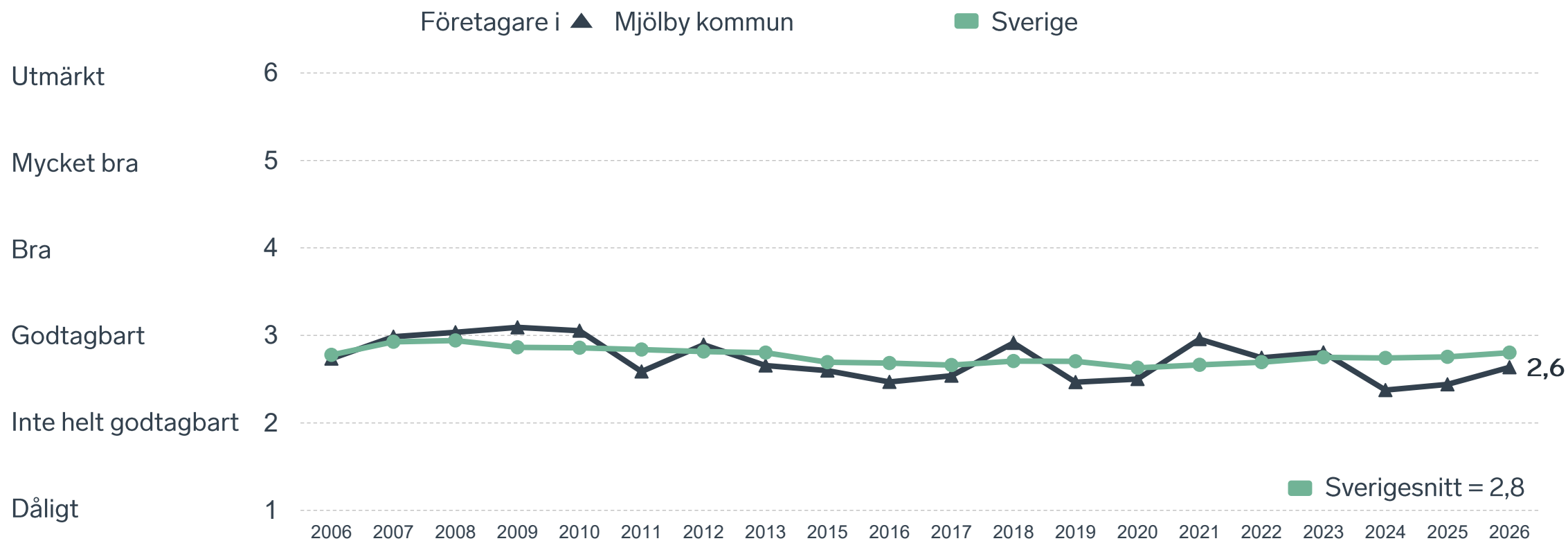
Fördelat på olika svarsalternativ, 2026 samt 2025



23 %

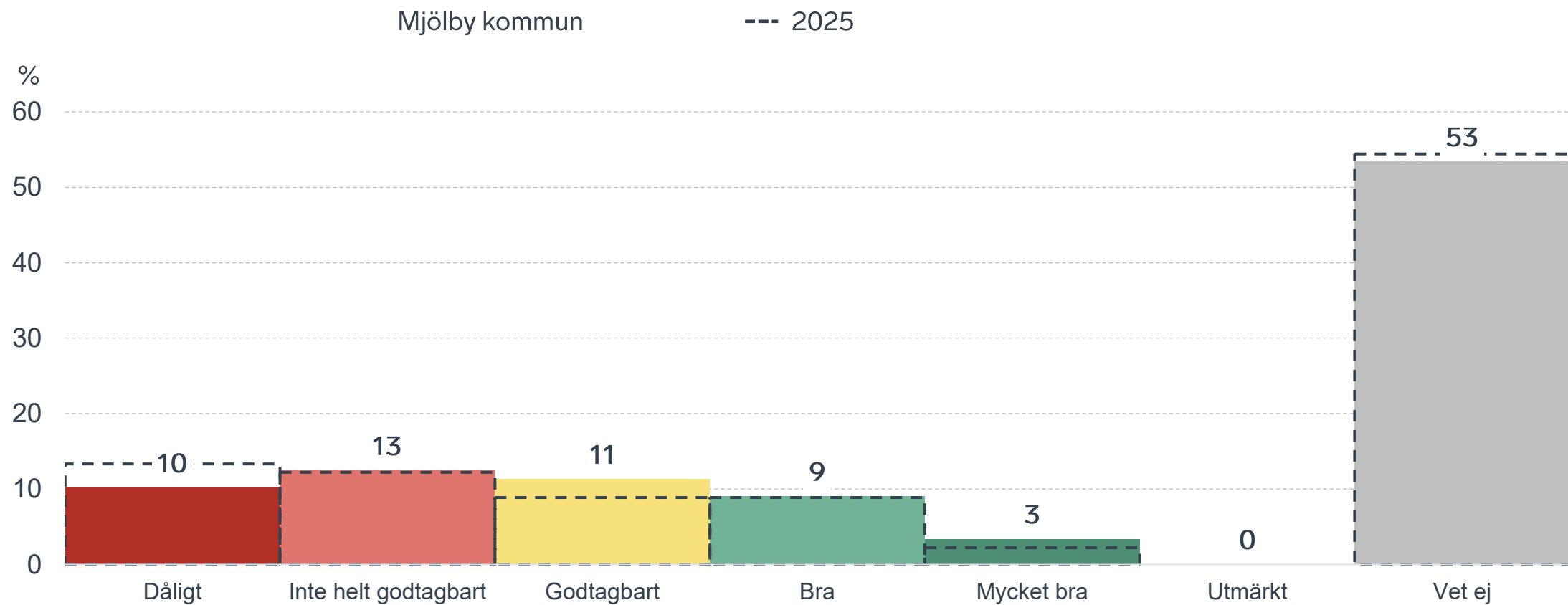
av företagen
upplever att
**kommunens
upphandling**
är bristfällig.

Kommunens upphandling



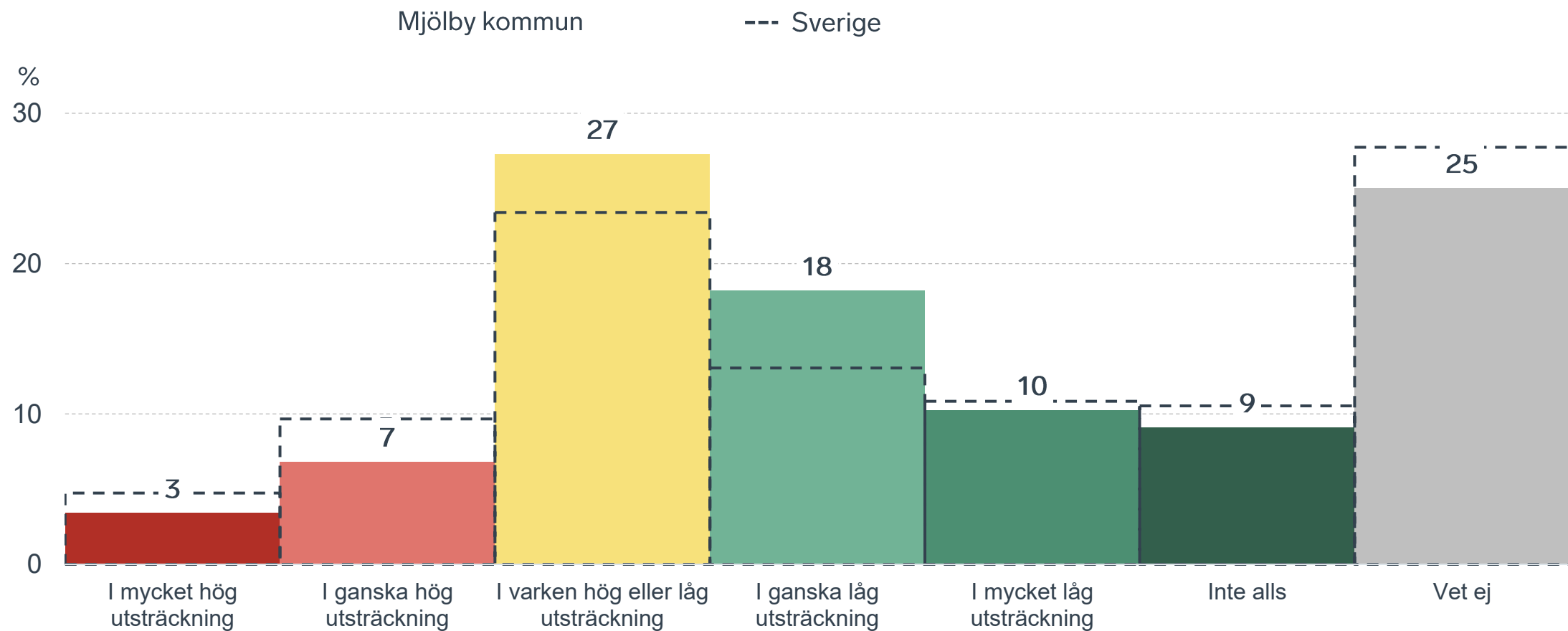
Kommunens upphandling

Fördelat på olika svarsalternativ, 2026 samt 2025



Konkurrens från kommunens verksamheter

Kommunen jämfört med Sverigesnittet

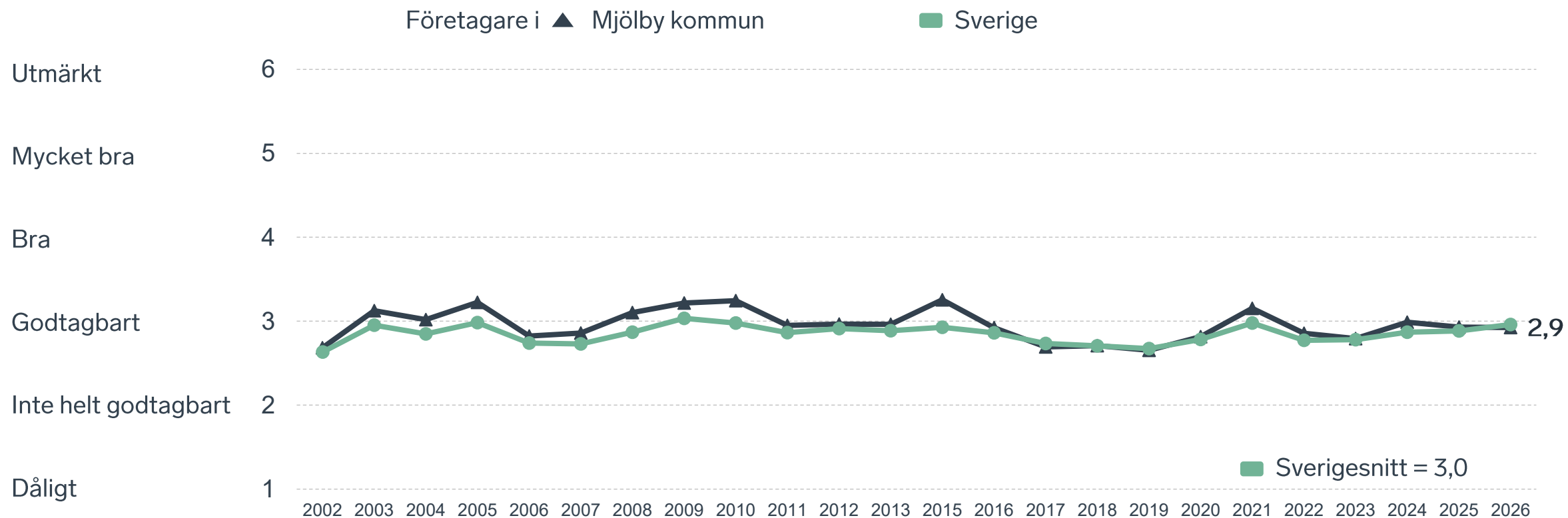




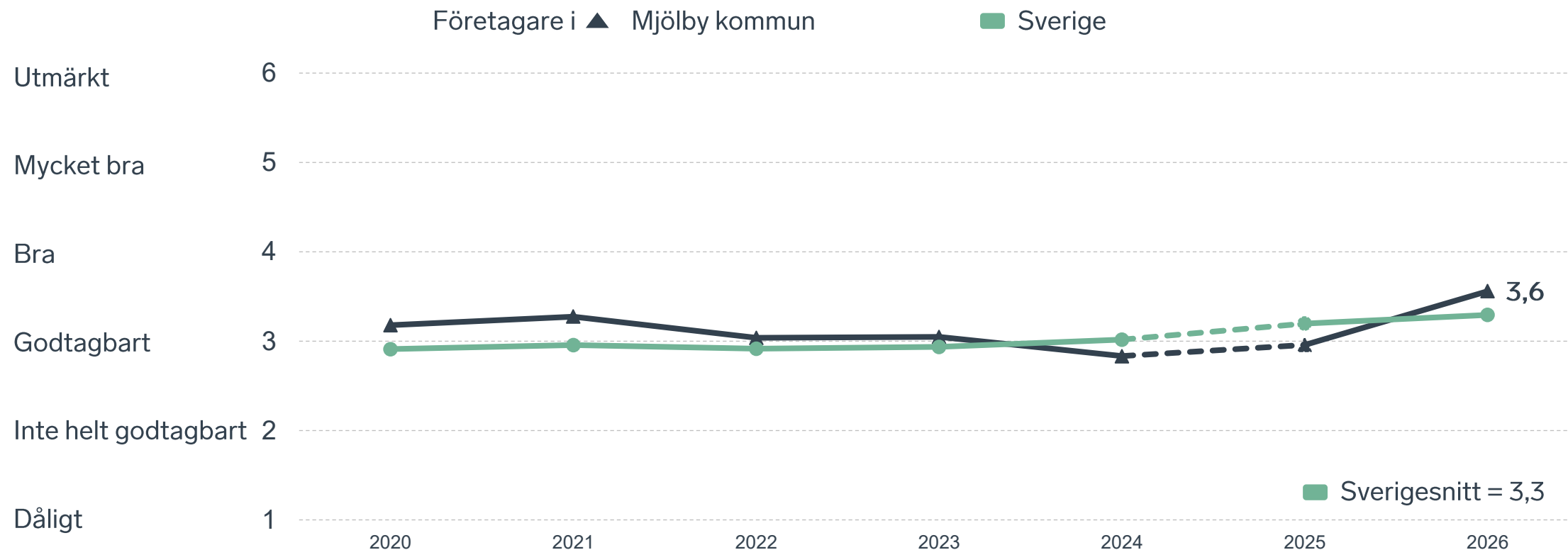
35 %

av företagen upplever att **kompetensförsörjningen** fungerar dåligt eller inte helt godtagbart.

Tillgång till medarbetare med relevant kompetens



Skolans samarbete med de lokala företagen



Not: Frågan omformulerades 2025

Så kan företagsklimatet förbättras

Företagens högst prioriterade åtgärder

- 1** Minskad brottslighet och ökad trygghet (40 %)
- 2** Kortare handläggningstider (36 %)
- 3** Bättre förståelse för företagande hos kommunens beslutsfattare (35 %)
- 4** Fler som går en yrkesutbildning (34 %)
- 5** Bättre dialog mellan kommunen och företagen (33 %)



 } 5 JAN - 31 MARS 2026
Enkätundersökning


 28 MAJ 2026

 } Enkät- och ranking-
resultatet släpps





 } Dialoger som pågår
under hela året



Enkät + statistik = ranking.

Varje år mäter Svenskt Näringsliv drygt 30 000 företags upplevelser av att driva företag i sina respektive kommuner. Svaren från enkäten ger en bild av hur företagsklimatet uppfattas av företagen. Dessa räknas samman med fem statistikfaktorer till en ranking som gör det möjligt att jämföra Sveriges 290 kommuner.

www.foretagsklimat.se



Rankingens olika delar



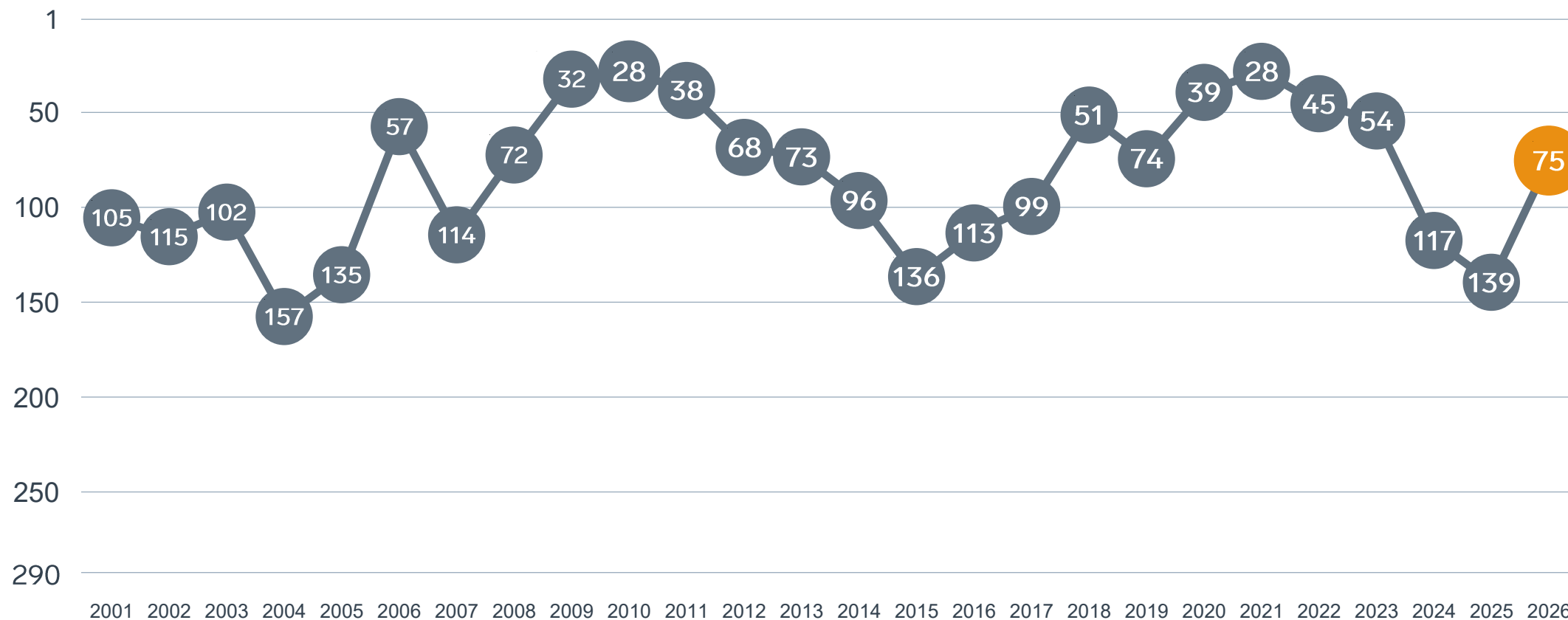
Enkät svar

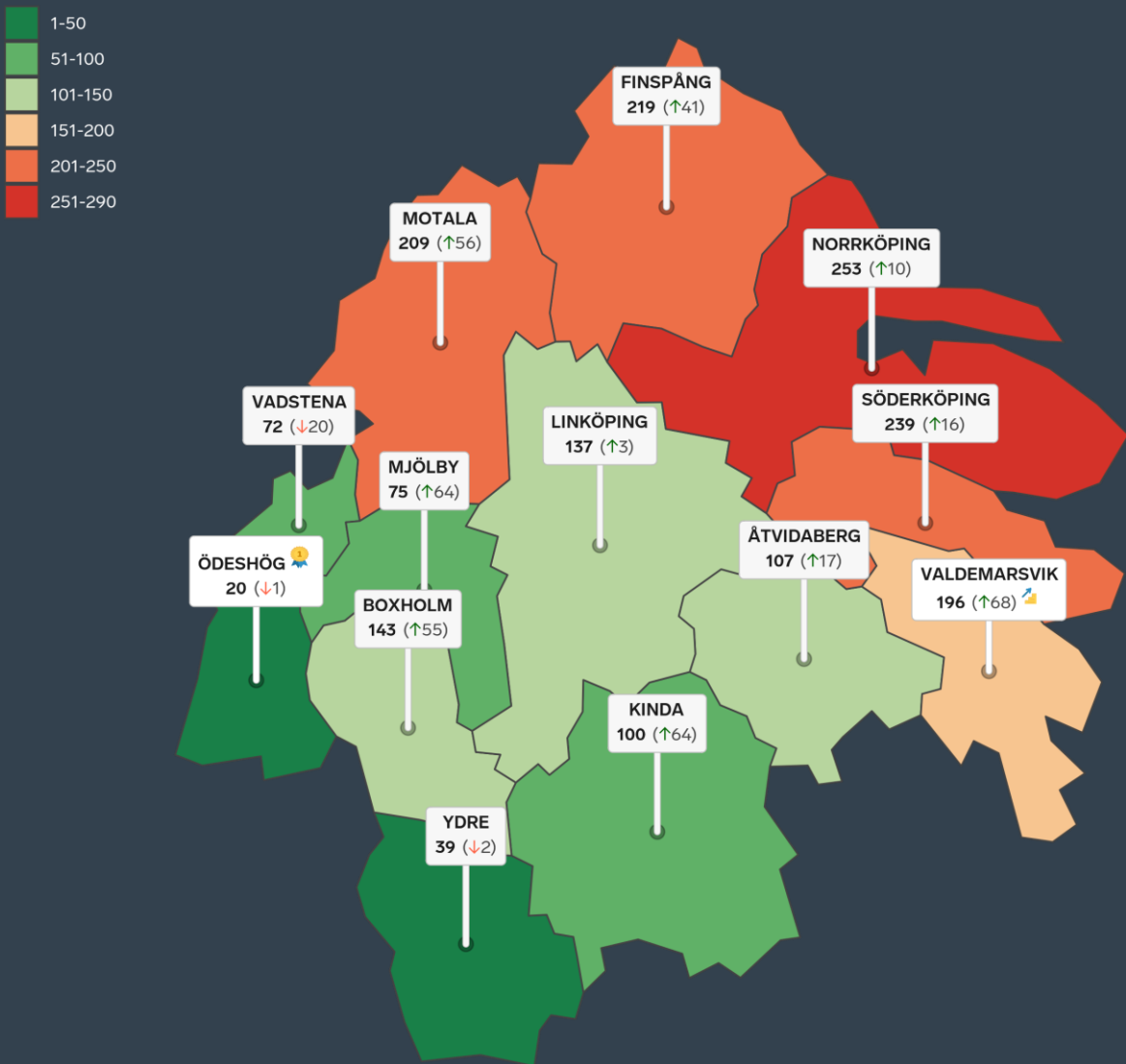
1. Sammanfattande omdöme (1/3)
- 2a. Kommunens service och bemötande (1/9)
- 2b. Tillgång till medarbetare med relevant kompetens (1/18)
- 2c. Kommunala politikernas attityder (1/36)
- 2d. Tjänstepersoners attityder (1/36)
- 2e. Kommunens upphandling (1/54)
- 2f. Konkurrens från kommunens verksamheter (1/54)
- 2g. Negativ påverkan av brottslighet/otrygghet (1/54)
- 2h. Lokala vägnätets framkomlighet och underhåll (1/54)
- 2i. Kommunens information till företagen (1/54)
- 2j. Dialog med kommunens beslutsfattare (1/54)

Statistikfaktorer (från SCB)

- 3a. Marknadsförsörjning 2025 (1/15)
- 3b. Kommunalskatt 2026 (1/15)
- 3c. Inköp från externa leverantörer 2024 (1/15)
- 3d. Jobb i kommunen 2024 (1/15)
- 3e. Andel företagare 2025 (1/15)

Rankingutveckling Mjölby kommun





Alla kommuner i Östergötlands län

- Bästa kommun:** Ödeshög
- Största förbättring:** Valdemarsvik
- Största förbättring på fem år:** Kinda

Alla kommuner i Östergötlands län

Kommun	Ranking 2026	Förändring från 2025
Ödeshög	20	↘ 1
Ydre	39	↘ 2
Vadstena	72	↘ 20
Mjölby	75	↗ 64
Kinda	100	↗ 64
Åtvidaberg	107	↗ 17
Linköping	137	↗ 3
Boxholm	143	↗ 55
Valdemarsvik	196	↗ 68
Motala	209	↗ 56
Finspång	219	↗ 41
Söderköping	239	↗ 16
Norrköping	253	↗ 10

Alla kommuner i Östergötlands län

Kommun	Ranking 2026	Förändring från 2025	Kommungrupp	Ranking i kommungrupp	Bästa kommun i kommungrupp
Ödeshög	20	↘ 1	7	6 (av 51)	Vårgårda
Ydre	39	↘ 2	7	9 (av 51)	Vårgårda
Vadstena	72	↘ 20	7	18 (av 51)	Vårgårda
Mjölby	75	↗ 64	4	17 (av 63)	Höganäs
Kinda	100	↗ 64	4	25 (av 63)	Höganäs
Åtvidaberg	107	↗ 17	4	28 (av 63)	Höganäs
Linköping	137	↗ 3	3	7 (av 23)	Trollhättan
Boxholm	143	↗ 55	7	27 (av 51)	Vårgårda
Valdemarsvik	196	↗ 68	4	46 (av 63)	Höganäs
Motala	209	↗ 56	5	15 (av 24)	Munkfors
Finspång	219	↗ 41	5	16 (av 24)	Munkfors
Söderköping	239	↗ 16	4	59 (av 63)	Höganäs
Norrköping	253	↗ 10	3	19 (av 23)	Trollhättan

Alla enkätfrågor

Mjölby kommun

Enkätfråga	2017	2018	2019	2020	2021	2022	2023	2024	2025	2026	Förändring
Sammanfattande omdöme	97	63	76	43	45	59	58	111	129	73	↗ 56
Information till företagen	-	-	-	97	46	56	54	74	138	58	↗ 80
Kommunala politikernas attityder	125	82	107	90	53	70	61	85	124	69	↗ 55
Lokala vägnätets framkomlighet och underhåll*	-	-	-	-	-	-	-	-	40	83	↘ 43
Tjänstepersoners attityder	142	78	118	87	46	65	80	131	179	112	↗ 67
Kommunens service och bemötande	155	43	84	60	51	41	111	210	214	115	↗ 99
Dialogen med kommunen	-	-	-	89	51	107	80	118	155	126	↗ 29
Tillgång till relevant kompetens	161	140	155	131	63	103	133	83	108	141	↘ 33
Konkurrens från kommunens verksamheter	225	110	164	57	101	170	105	231	182	154	↗ 28
Påverkan av brottslighet/otrygghet	-	-	-	183	204	222	172	249	255	168	↗ 87
Upphandling	-	-	-	195	54	129	124	257	244	206	↗ 38

Alla statistikfaktorer

Mjölby kommun

Faktor	2017	2018	2019	2020	2021	2022	2023	2024	2025	2026	Förändring
Jobb i kommunen	-	-	-	70	72	75	65	65	65	57	↗ 8
Marknadsförsörjning	73	74	75	70	67	66	70	70	70	69	↗ 1
Inköp från externa leverantörer	79	80	99	79	76	101	101	119	94	92	↗ 2
Kommunalskatt	88	86	83	152	150	150	148	139	135	134	↗ 1
Andel företagare*	-	-	-	-	-	-	-	-	251	247	↗ 4

* Ny rankinggrundande variabel 2025, ersätter Företagsamhet.



Lokalt
företagsklimat

Svenskt Näringsliv Östergötlands län

Regionchef: Johan Gustafsson
johan.gustafsson@svensktnaringsliv.se

LÄS MER PÅ [FORETAGSKLIMAT.SE](https://foretagsklimat.se)



SVENSKT NÄRINGSLIV

Alla enkätfrågor

Företagare i Mjölby kommun

Enkätfråga	Företagare i kommunen	Företagare i länet	Företagare i Sverige
Sammanfattande omdöme	3,9	3,5	3,5
Infrastrukturen till och från kommunen	4,4	3,6	3,5
Påverkan av brottslighet/otrygghet*	4,0	3,9	4,0
Kommunpolitikernas attityder	3,8	3,5	3,5
Konkurrens från kommunens verksamheter*	3,7	3,7	3,7
Det lokala vägnätets framkomlighet och underhåll	3,6	3,3	3,4
Skolans samarbete med de lokala företagen**	3,6	3,4	3,3
Tjänstepersoners attityder	3,5	3,3	3,3
Kommunens service och bemötande	3,5	3,3	3,4
Kommunens information i frågor som berör företaget**	3,5	3,1	3,1
Dialog med kommunen i viktiga frågor för företagen**	3,4	3,2	3,2
Tillgång till relevant kompetens	2,9	2,9	3,0
Upphandling	2,6	2,7	2,8

Företagarnas betyg sätts på skalan: 1 = Dåligt 2 = Inte helt godtagbart 3 = Godtagbart 4 = Bra 5 = Mycket bra 6 = Utmärkt

*Skala: 1 = I mycket hög utsträckning 2 = I ganska hög utsträckning 3 = I varken hög eller låg utsträckning 4 = I ganska liten utsträckning 5 = I mycket liten utsträckning 6 = Inte alls

** Innan 2025 var svarsalternativen "Skolans kontakt med det lokala näringslivet", "Dialog mellan företag och kommunens beslutsfattare" respektive "Kommunens information till företagen"

Alla enkätfrågor

Företagare i Mjölby kommun

Enkätfråga	2017	2018	2019	2020	2021	2022	2023	2024	2025	2026
Sammanfattande omdöme	3,5	3,8	3,7	3,8	3,9	3,8	3,8	3,6	3,5	3,9
Infrastrukturen till och från kommunen	-	-	-	-	-	-	-	-	4,3	4,4
Påverkan av brottslighet/otrygghet*	-	-	-	3,5	3,6	3,5	3,8	3,5	3,5	4,0
Kommunpolitikernas attityder	3,4	3,7	3,6	3,4	3,7	3,7	3,8	3,7	3,5	3,8
Konkurrens från kommunens verksamheter*	3,6	4,1	3,9	4,0	4,0	3,6	3,8	3,4	3,6	3,7
Det lokala vägnätets framkomlighet och underhåll	-	-	-	-	-	-	-	-	3,7	3,6
Skolans samarbete med de lokala företagen**	3,9	3,8	3,9	3,2	3,3	3,0	3,0	2,8	3,0	3,6
Tjänstepersoners attityder	3,2	3,6	3,4	3,4	3,6	3,5	3,5	3,3	3,2	3,5
Kommunens service och bemötande	3,0	3,6	3,3	3,5	3,6	3,7	3,4	3,1	3,1	3,5
Kommunens information i frågor som berör företaget**	3,2	3,7	3,4	3,1	3,5	3,4	3,5	3,4	3,1	3,5
Dialog med kommunen i viktiga frågor för företagen**	3,1	3,5	3,3	3,2	3,4	3,1	3,3	3,2	3,2	3,4
Tillgång till relevant kompetens	2,7	2,7	2,7	2,8	3,2	2,9	2,8	3,0	2,9	2,9
Upphandling	2,5	2,9	2,5	2,5	3,0	2,7	2,8	2,4	2,4	2,6

Företagarnas betyg sätts på skalan: 1 = Dåligt 2 = Inte helt godtagbart 3 = Godtagbart 4 = Bra 5 = Mycket bra 6 = Utmärkt

*Skala: 1 = I mycket hög utsträckning 2 = I ganska hög utsträckning 3 = I varken hög eller låg utsträckning 4 = I ganska liten utsträckning 5 = I mycket liten utsträckning 6 = Inte alls

** Innan 2025 var svarsalternativen "Skolans kontakt med det lokala näringslivet", "Dialog mellan företag och kommunens beslutsfattare" respektive "Kommunens information till företagen"

Statistik

Mjölby kommun

Variabel	Mjölby kommun	Sverigesnitt
Folkmängd 2025 (förändring treårsbasis %)*	28 823 (1,24 %)	36 620* (0,8 %)
Flyttnetto 2025 (län, övriga Sverige, utlandet)	123 / -22 / 10	- / - / -
Andel högskoleutbildade 2025 (%)	31	41
Arbetslöshet 2025 (%)	5,7	6,9
Antal företag	2806	4666
Antal företag med minst en anställd	840	1152
Antal anställda i privata företag	10565	12853
Ung Företagsamhet 2025/2026 (%)	65	37
Marknadsförsörjning 2025 (%)	54	56
Entreprenader 2025 (%)	10,9	15,1
Kommunalskatt 2026	33,4	32,4
LFK-ranking 2026	75 (64)	- (-)
Bästa placering i LFK-rankingen	28	-

* Median för Sverige 16 237