



Lokalt
företagsklimat

Företagsklimatet i Malung-Sälens kommun 2026

Om undersökningen i Malung-Sälens kommun

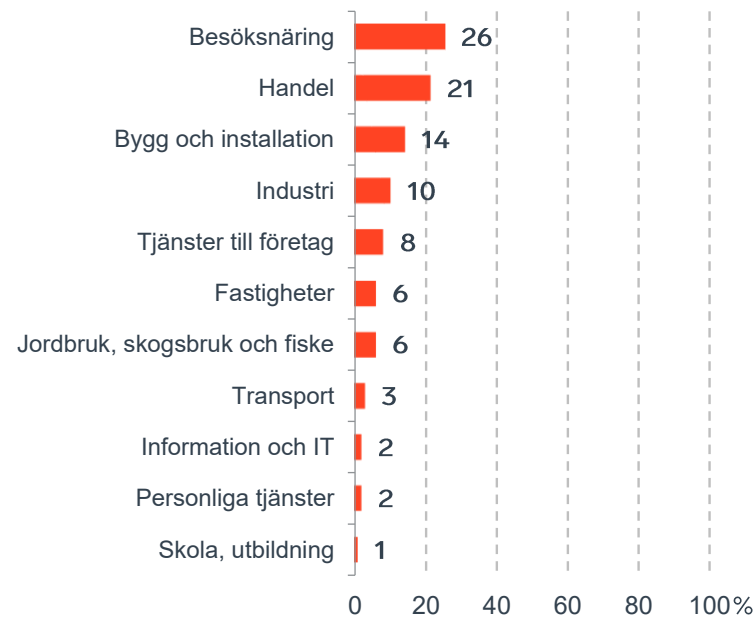


Antal enkäter: 200
Antal svarande företag: 98
Svarsfrekvens: 52 %

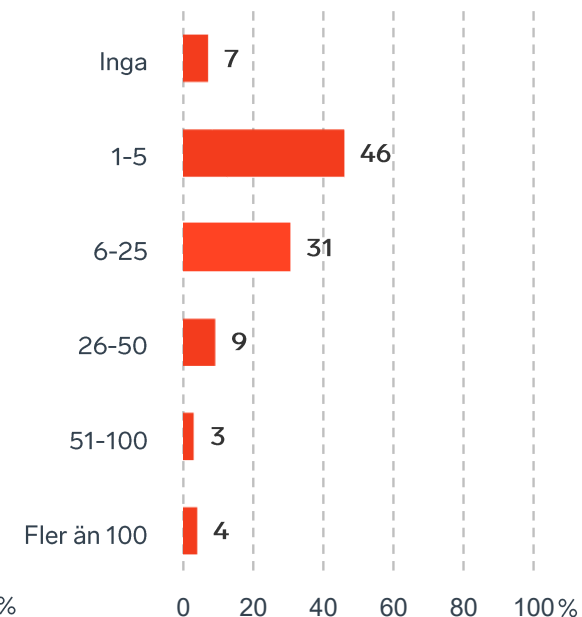


Andel medlemsföretag bland svarande: 67 %

Branschtillhörighet hos svarande företag



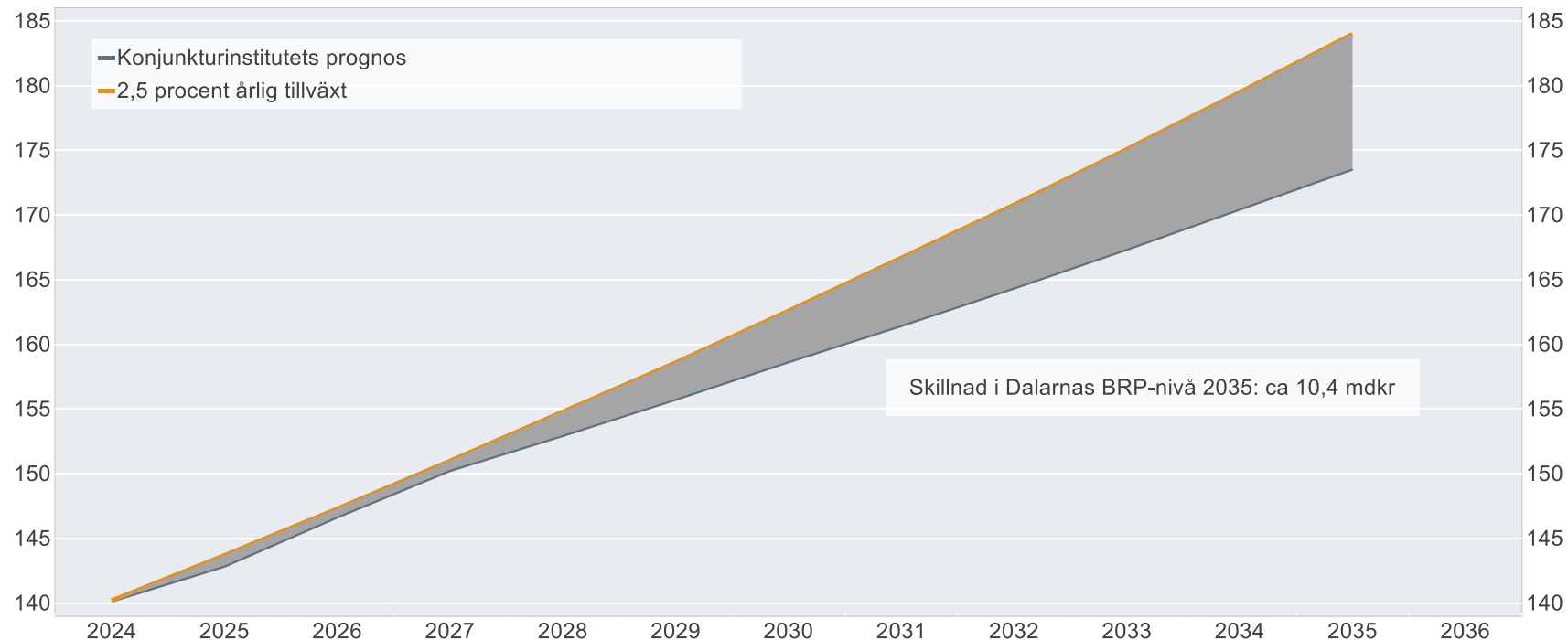
Antal anställda bland svarande företag



Ökat välstånd i Dalarnas län om tillväxten är 2,5%

BRP-utvecklingen vid 2,5 procents årlig tillväxt jämfört med Konjunkturinstitutets prognos

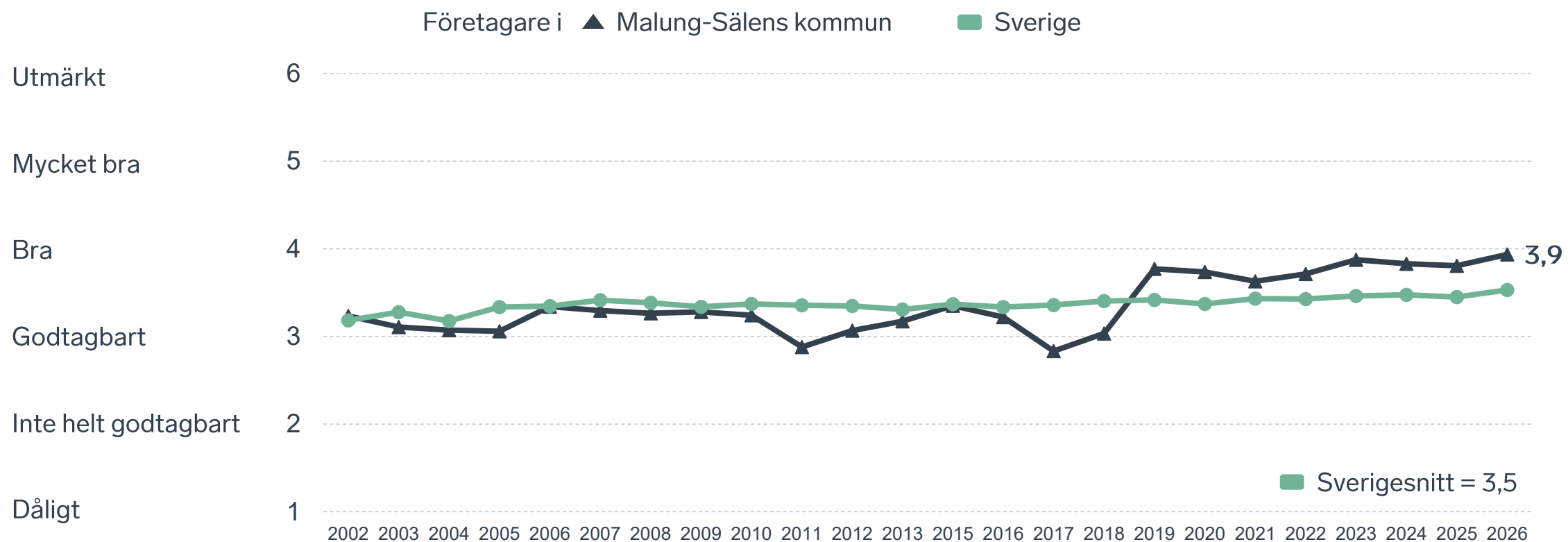
Miljarder svenska kronor i 2024 års prisnivå



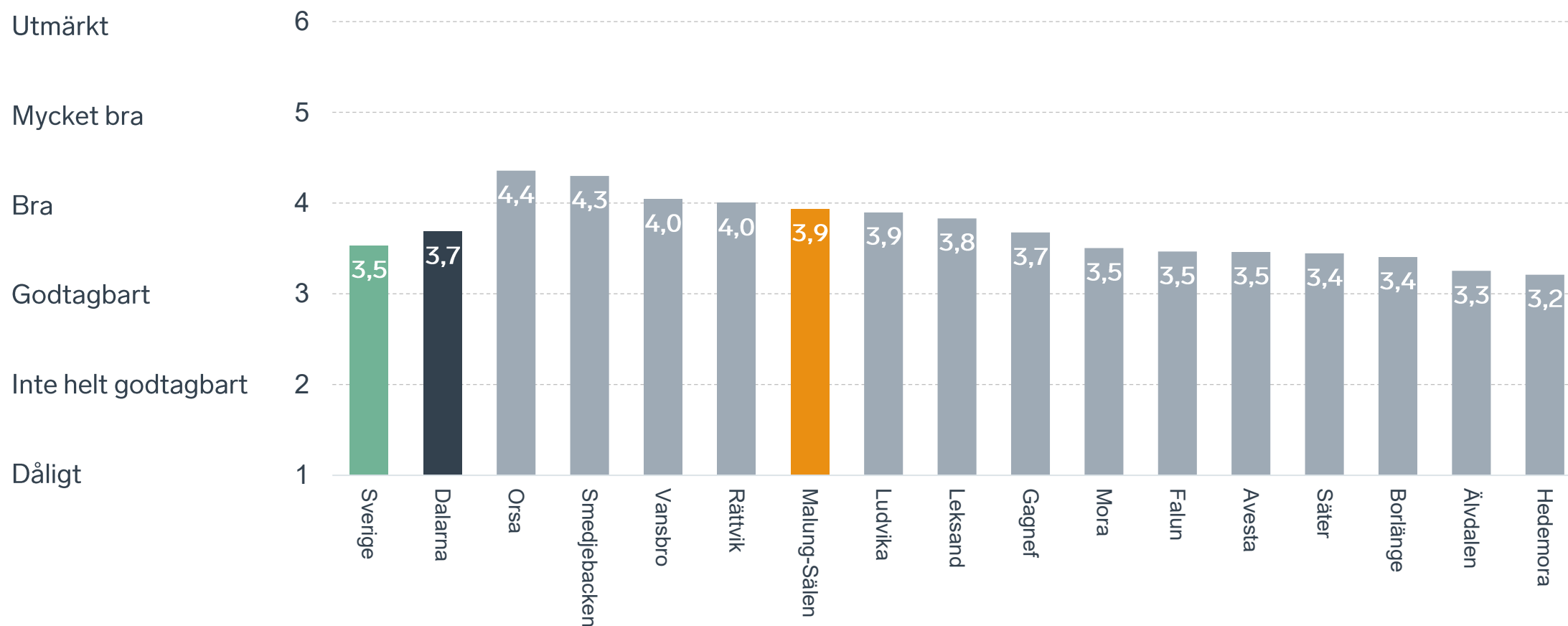
Skillnad i Dalarnas BRP-nivå 2035: ca 10,4 mdkr

Anm.: Konjunkturinstitutets prognos från i mars 2025.
Källor: Svenskt Näringsliv, Konjunkturinstitutet och SCB.

Sammanfattande omdöme på företagsklimatet i kommunen

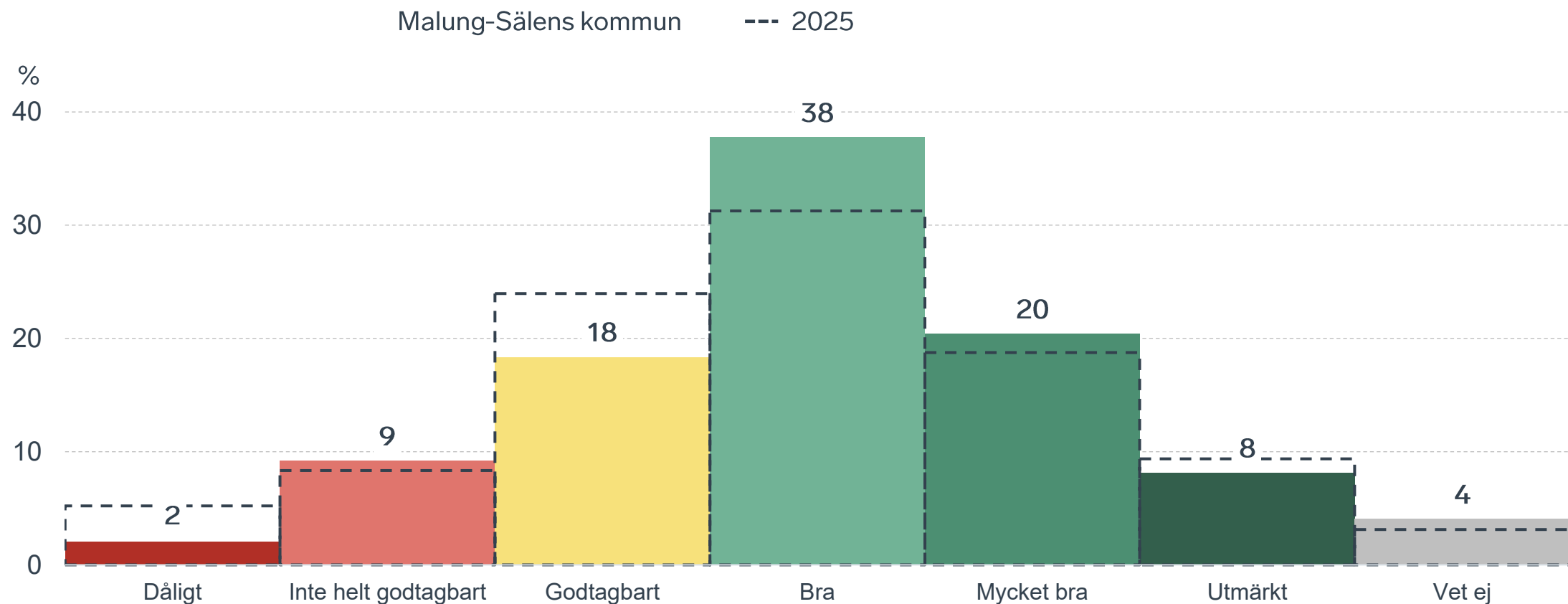


Sammanfattande omdöme på företagsklimatet i kommunen Dalarna



Sammanfattande omdöme på företagsklimatet i kommunen

Fördelat på olika svarsalternativ, 2026 samt 2025

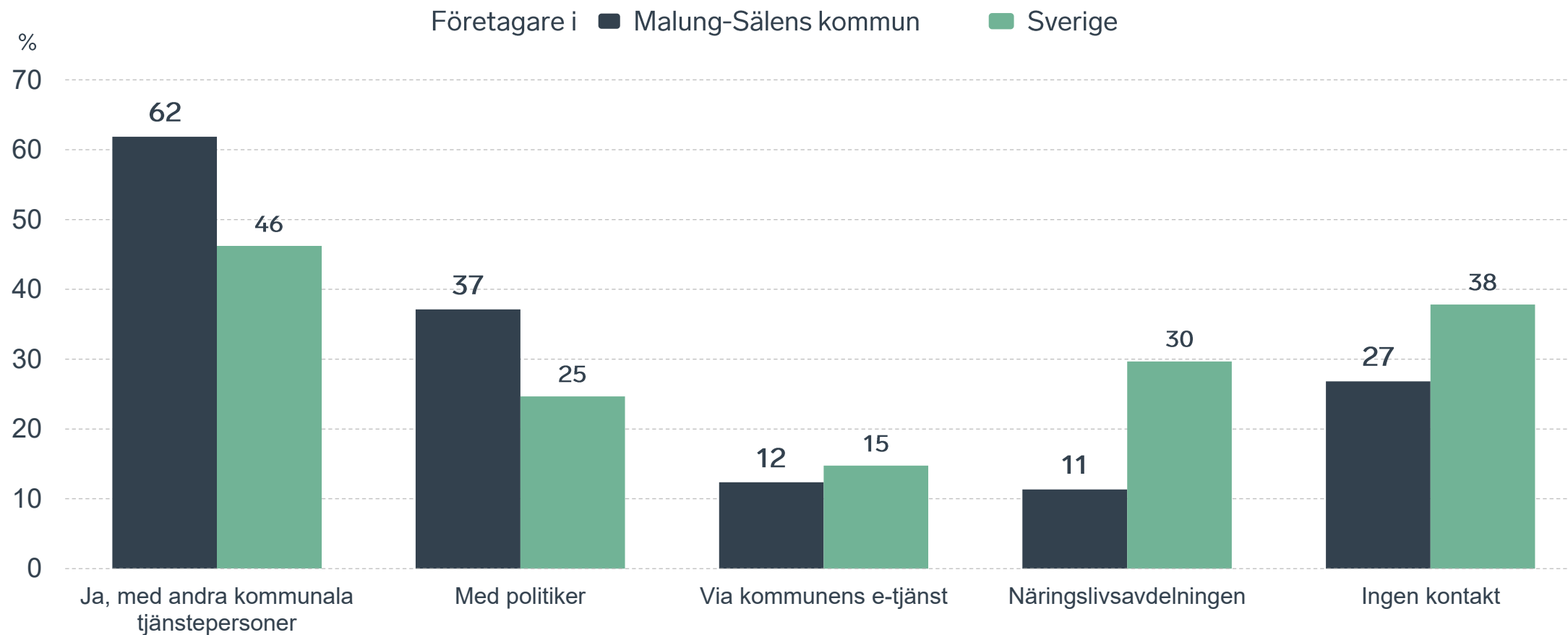


73 %

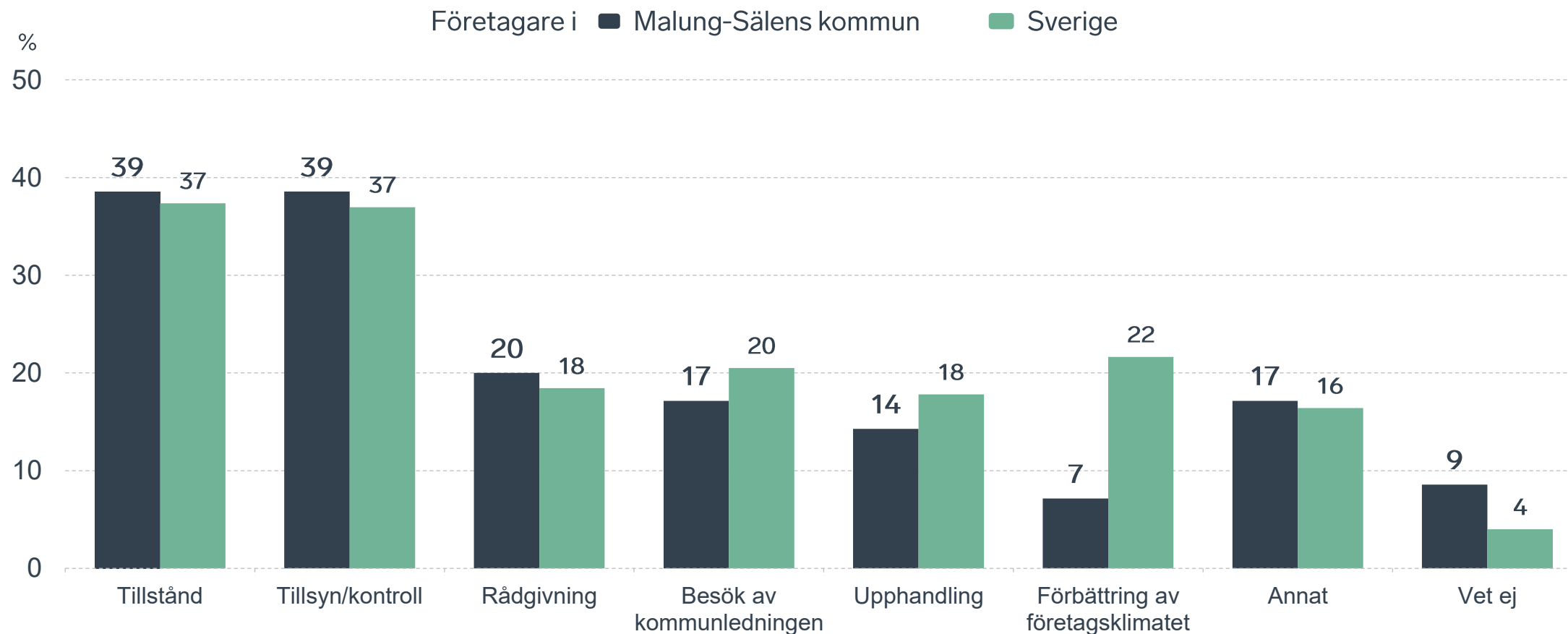
av företagen har haft **kontakt med kommunen** det senaste året.



Kontakter med kommunen senaste året

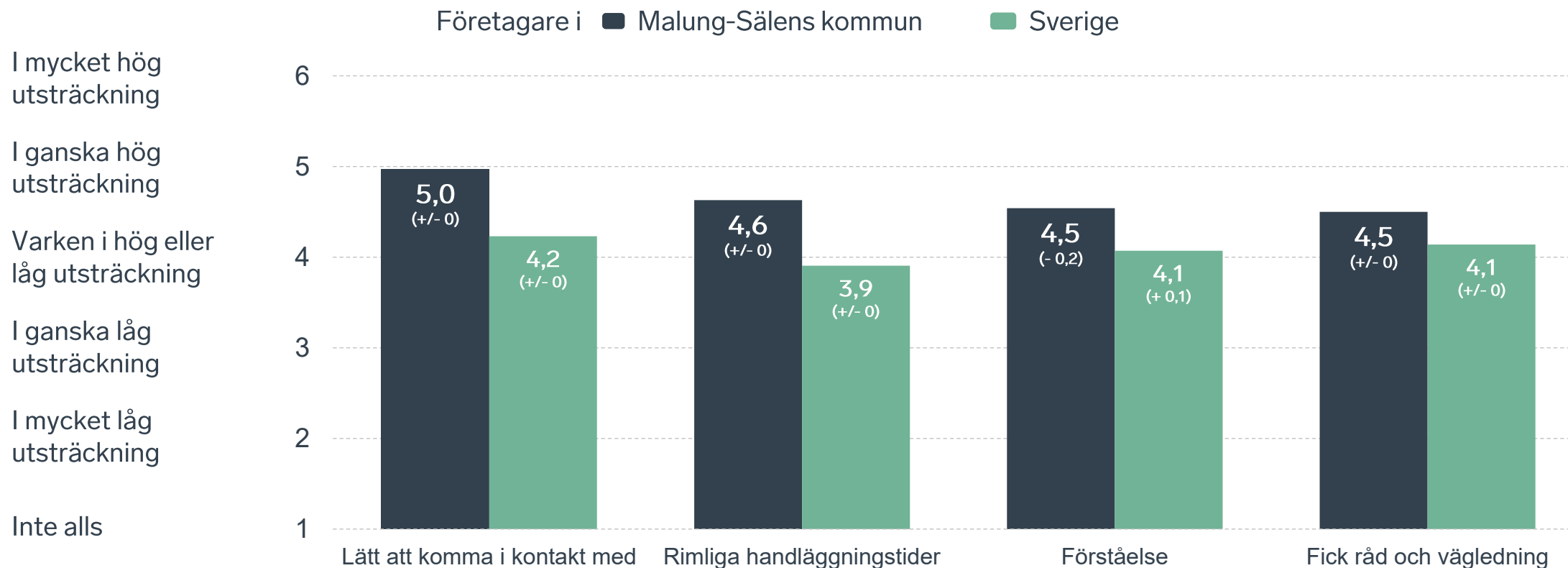


Det här gällde kontakten med kommunen



Bas: Företag som uppger att de haft kontakt med kommunen.

Så fungerar kontakten om tillstånd, tillsyn och kontroll



Bas: Företag som uppger att de haft kontakt med kommunen angående tillståndsgivning, tillsyn eller kontroll det senaste året

Alla enkätfrågor för Malung-Sälens kommun

Enkätfråga	Företagens betyg 2026	Jämfört med företagens betyg 2025	Jämfört med 5 år	Jämfört med Sverige
Sammanfattande omdöme	3,9	+ 0,1	+ 0,3	+ 0,4
Påverkan av brottslighet/otrygghet*	4,4	- 0,1	+ 0,1	+ 0,4
Kommunpolitikernas attityder	4,1	+ 0,2	+ 0,6	+ 0,6
Kommunens service och bemötande	3,9	+ 0,2	+ 0,4	+ 0,5
Tjänstepersoners attityder	3,8	+ 0,1	+ 0,5	+ 0,5
Dialog med kommunen i viktiga frågor för företagen**	3,6	+ 0,1	+ 0,3	+ 0,4
Konkurrens från kommunens verksamheter*	3,6	- 0,1	+/- 0	- 0,1
Kommunens information i frågor som berör företaget**	3,4	+ 0,1	+ 0,4	+ 0,3
Upphandling	3,2	+ 0,2	+ 0,7	+ 0,4
Skolans samarbete med de lokala företagen**	3,1	- 0,1	+ 0,5	- 0,2
Det lokala vägnätets framkomlighet och underhåll	3,1	+ 0,2	-	- 0,3
Infrastrukturen till och från kommunen	2,7	+ 0,2	-	- 0,8
Tillgång till relevant kompetens	2,6	- 0,2	- 0,1	- 0,4

Företagarnas betyg sätts på skalan: 1 = Dåligt 2 = Inte helt godtagbart 3 = Godtagbart 4 = Bra 5 = Mycket bra 6 = Utmärkt

*Skala: 1 = I mycket hög utsträckning 2 = I ganska hög utsträckning 3 = I varken hög eller låg utsträckning 4 = I ganska liten utsträckning 5 = I mycket liten utsträckning 6 = Inte alls

** Innan 2025 var svarsalternativen "Skolans kontakt med det lokala näringslivet", "Dialog mellan företag och kommunens beslutsfattare" respektive "Kommunens information till företagen"

Alla enkätfrågor för Malung-Sälens kommun

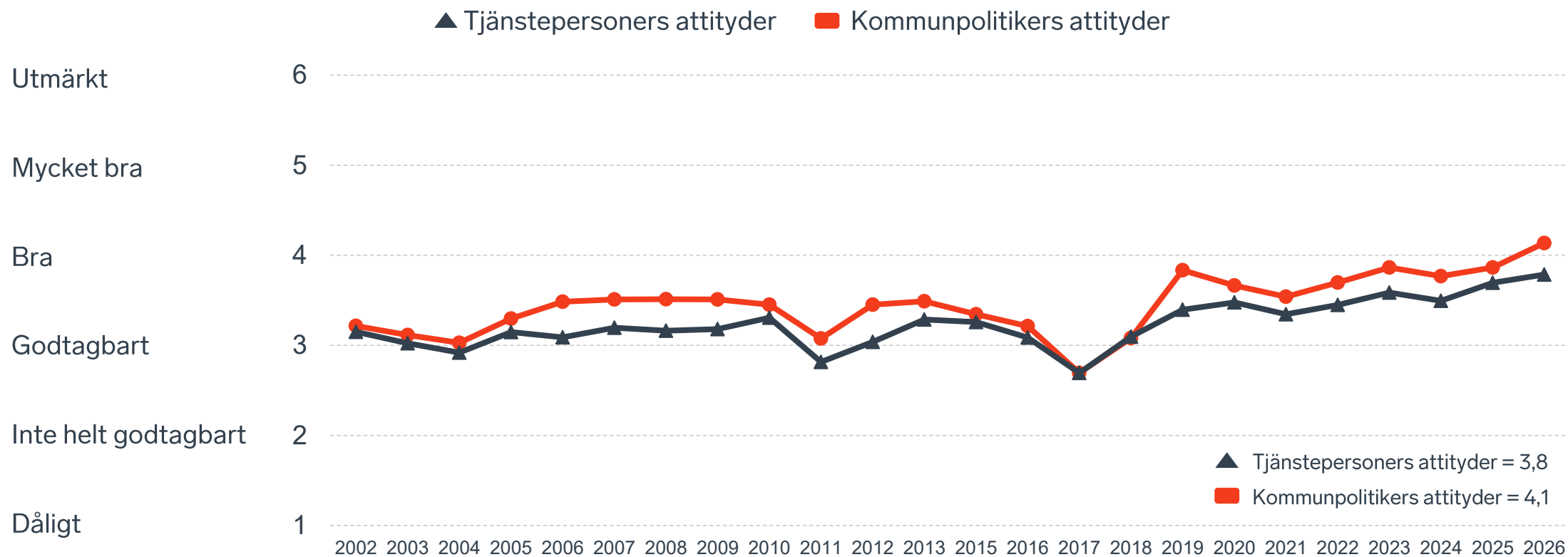
Enkätfråga	Företagens betyg 2026	Jämfört med företagens betyg 2025	Rankingplacering 2026	Förändring ranking från 2025
Total Rank	-	-	63	+ 8
Sammanfattande omdöme	3,9	+ 0,1	59	+ 10
Påverkan av brottslighet/otrygghet*	4,4	- 0,1	72	- 31
Kommunpolitikernas attityder	4,1	+ 0,2	33	+ 27
Kommunens service och bemötande	3,9	+ 0,2	38	+ 26
Tjänstepersoners attityder	3,8	+ 0,1	56	+ 4
Dialog med kommunen i viktiga frågor för företagen**	3,6	+ 0,1	64	+ 12
Konkurrens från kommunens verksamheter*	3,6	- 0,1	197	- 59
Kommunens information i frågor som berör företaget**	3,4	+ 0,1	76	+ 9
Upphandling	3,2	+ 0,2	55	+ 20
Skolans samarbete med de lokala företagen**	3,1	- 0,1	-	-
Det lokala vägnätets framkomlighet och underhåll	3,1	+ 0,2	236	+ 16
Infrastrukturen till och från kommunen	2,7	+ 0,2	-	-
Tillgång till relevant kompetens	2,6	- 0,2	247	- 79

Företagarnas betyg sätts på skalan: 1 = Dåligt 2 = Inte helt godtagbart 3 = Godtagbart 4 = Bra 5 = Mycket bra 6 = Utmärkt

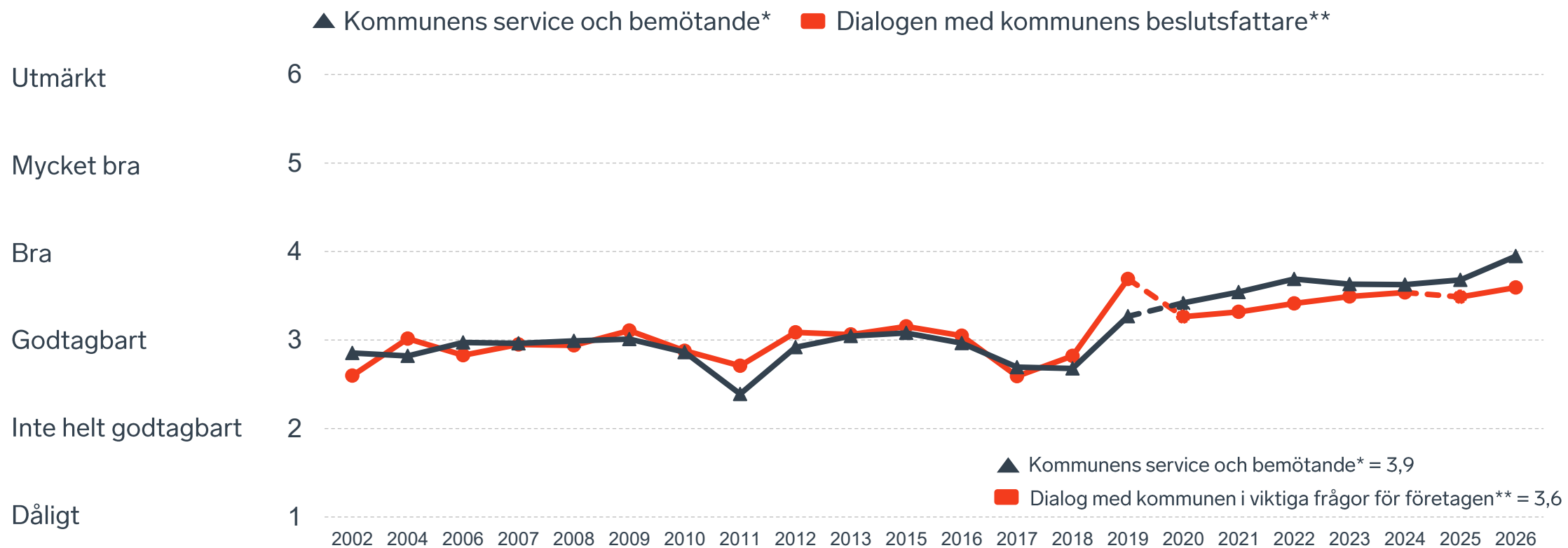
*Skala: 1 = I mycket hög utsträckning 2 = I ganska hög utsträckning 3 = I varken hög eller låg utsträckning 4 = I ganska liten utsträckning 5 = I mycket liten utsträckning 6 = Inte alls

** Innan 2025 var svarsalternativen "Skolans kontakt med det lokala näringslivet", "Dialog mellan företag och kommunens beslutsfattare" respektive "Kommunens information till företagen"

Kommunens attityder till företagande



Kommunens service och dialog



*Frågan omformulerades 2020

** Frågan omformulerades 2020 och 2025

5 %

av företagen upplever att
brottslighet och otrygghet
påverkar dem negativt.

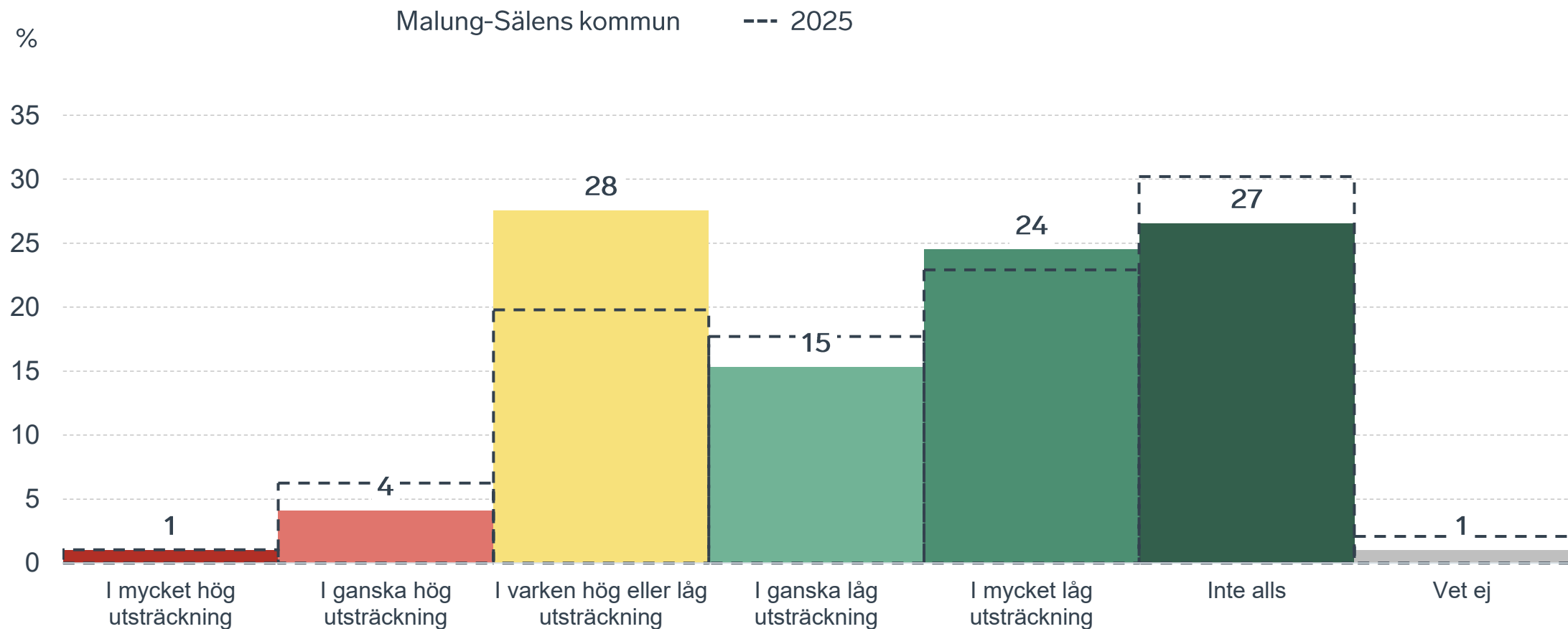
POLISAVSPÄRRAT
POLICE - DO NOT CROSS

POLISAVSPÄRRAT
POLICE - DO NOT CROSS

POLISAVSPÄRRAT
POLICE - DO NOT CROSS

Påverkan av brottslighet/otrygghet

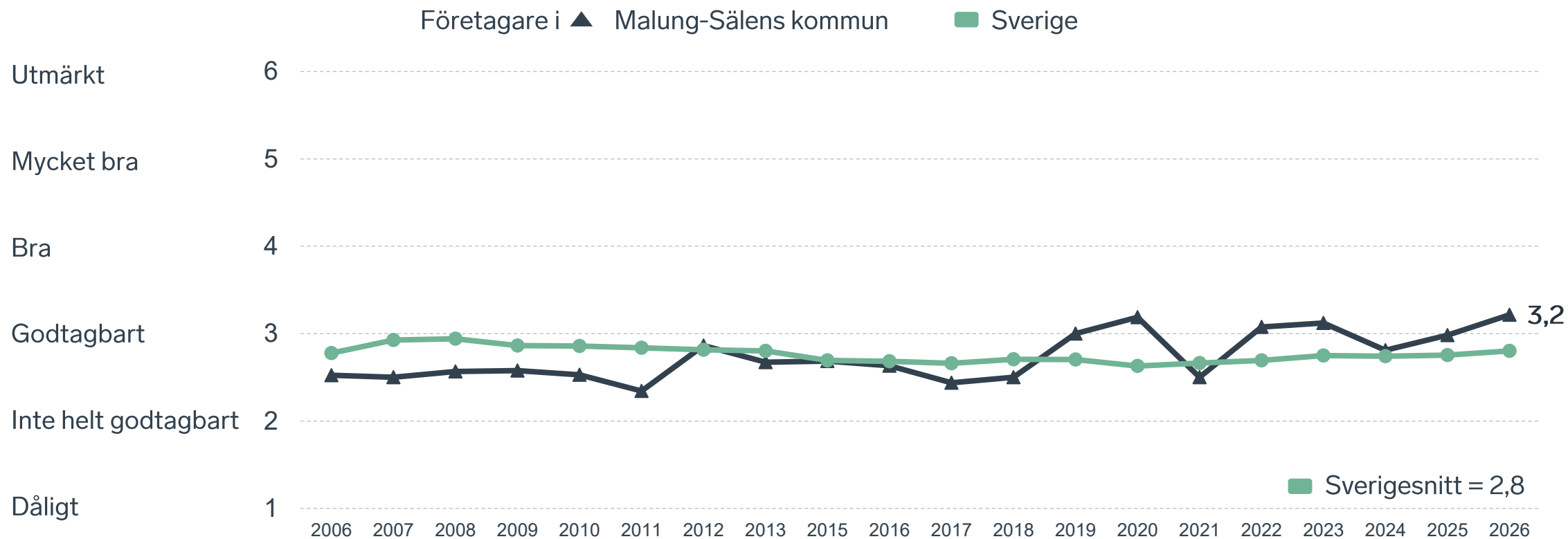
Fördelat på olika svarsalternativ, 2026 samt 2025



15 %

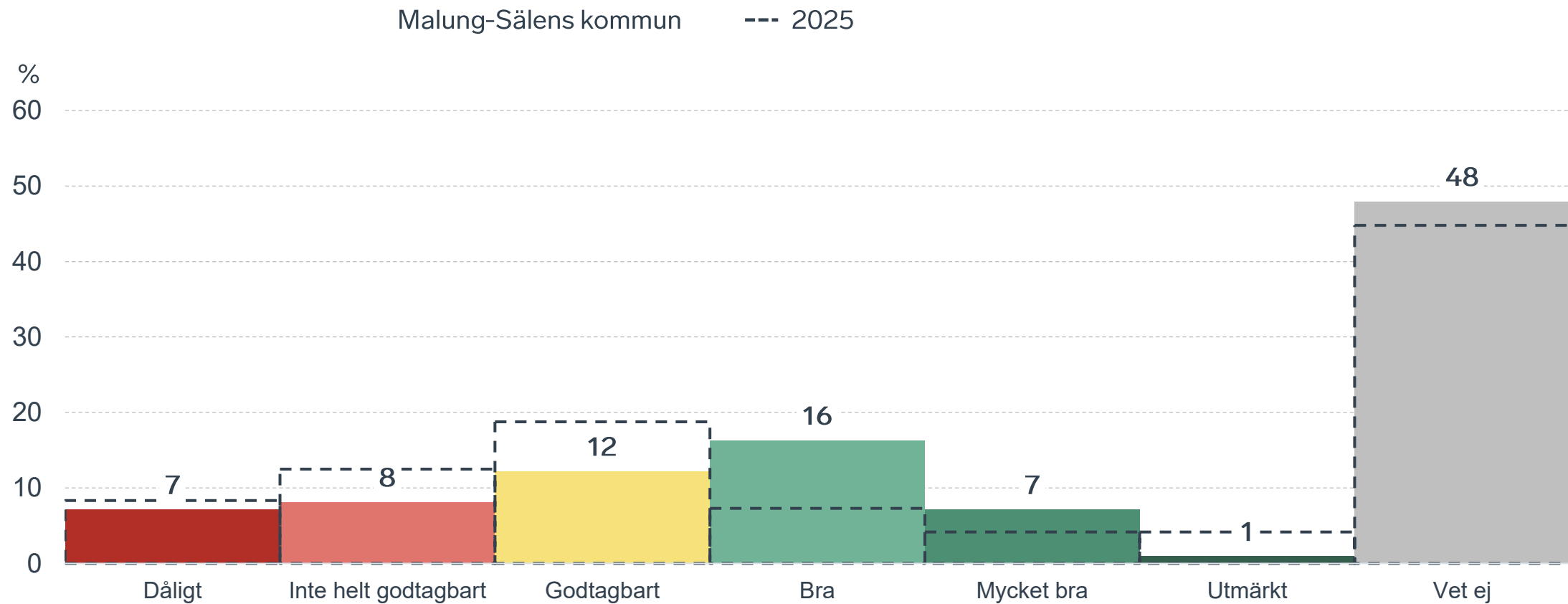
av företagen
upplever att
**kommunens
upphandling**
är bristfällig.

Kommunens upphandling



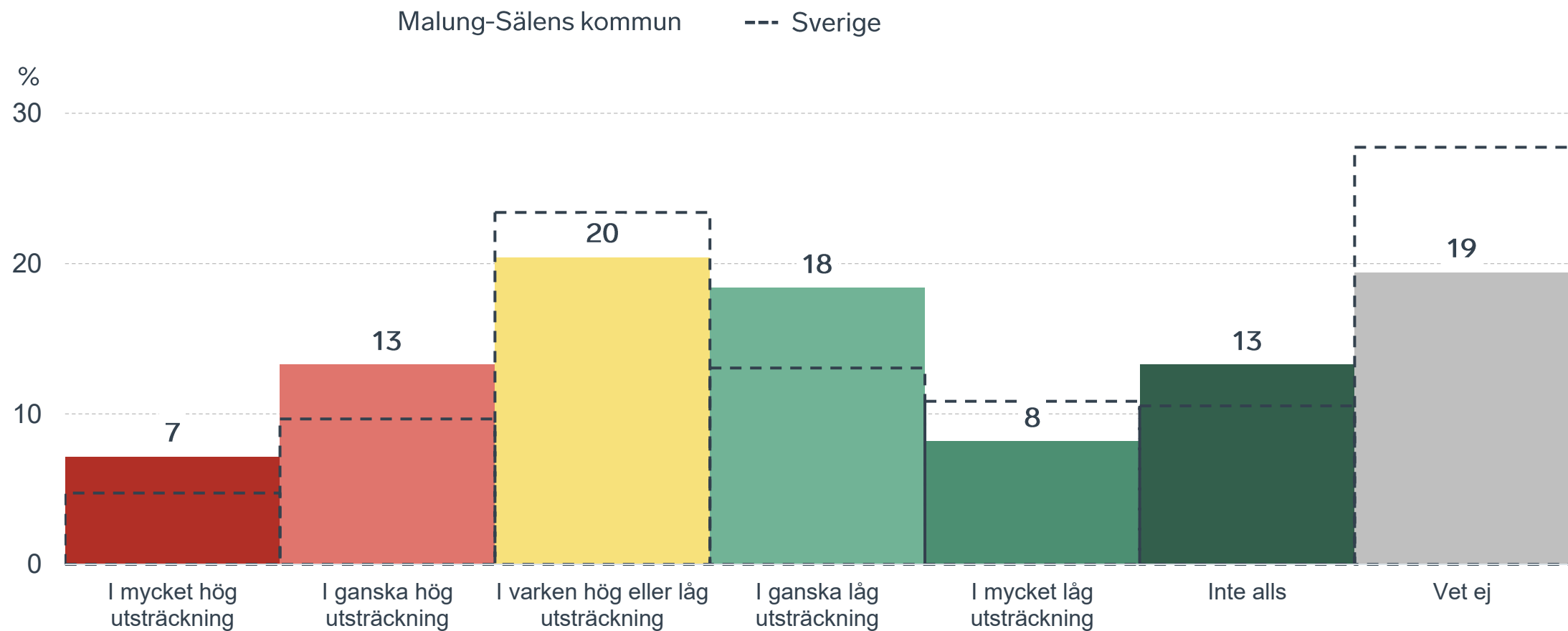
Kommunens upphandling

Fördelat på olika svarsalternativ, 2026 samt 2025



Konkurrens från kommunens verksamheter

Kommunen jämfört med Sverigesnittet

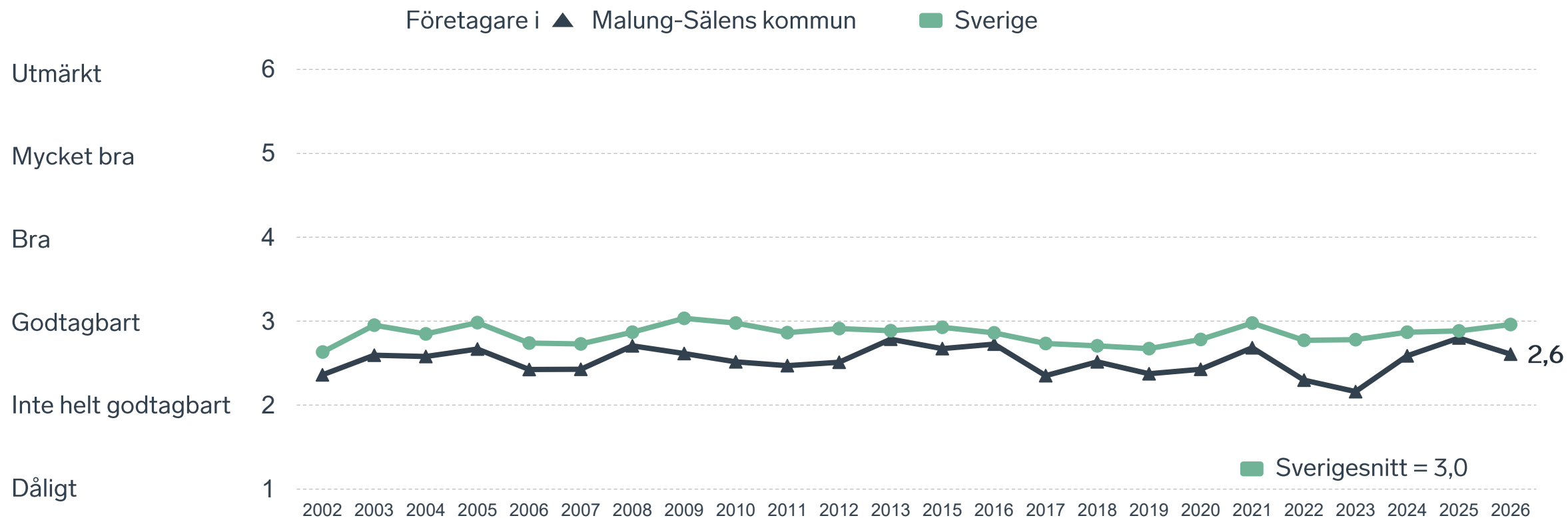




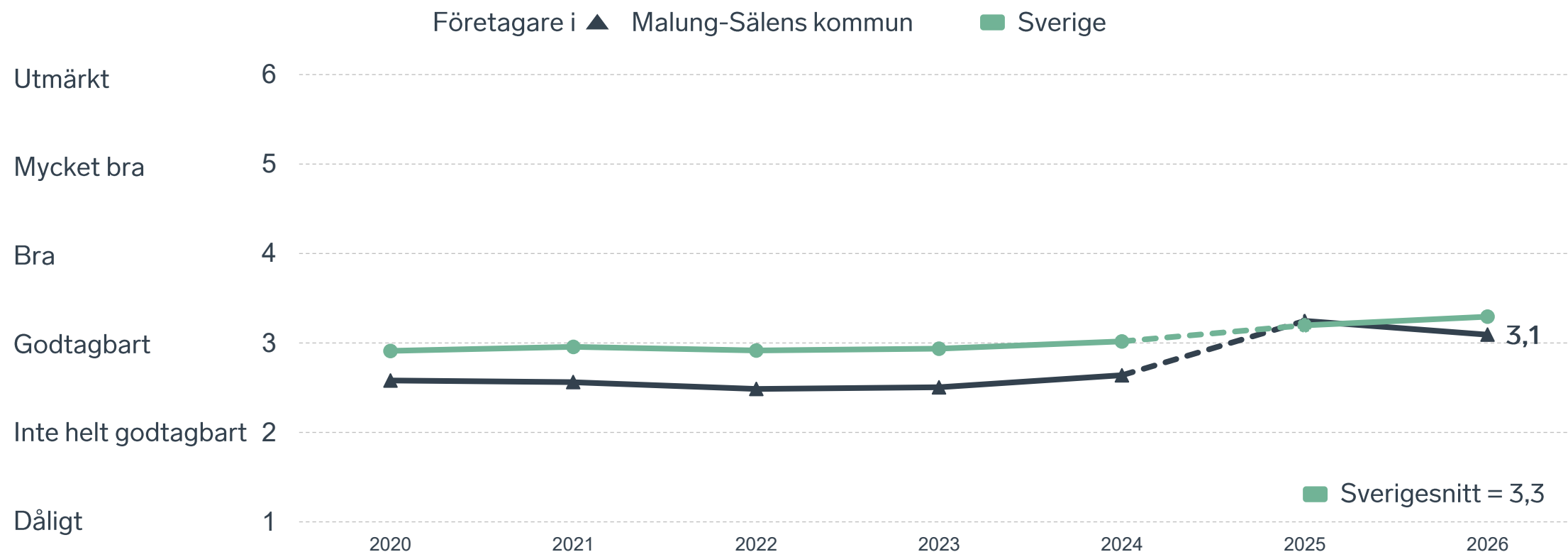
41 %

av företagen upplever att **kompetensförsörjningen** fungerar dåligt eller inte helt godtagbart.

Tillgång till medarbetare med relevant kompetens



Skolans samarbete med de lokala företagen



Not: Frågan omformulerades 2025

Så kan företagsklimatet förbättras

Företagens högst prioriterade åtgärder

1 Förbättra det lokala vägnätet (48 %)

2 Fler bostäder (43 %)

3 Fler som går en yrkesutbildning (33 %)

4 Lägre kommunalskatt (32 %)

5 Lägre kommunala avgifter (31 %)



 } 5 JAN - 31 MARS 2026
Enkätundersökning


 28 MAJ 2026

 } Enkät- och ranking-
resultatet släpps





 } Dialoger som pågår
under hela året



Enkät + statistik = ranking.

Varje år mäter Svenskt Näringsliv drygt 30 000 företags upplevelser av att driva företag i sina respektive kommuner. Svaren från enkäten ger en bild av hur företagsklimatet uppfattas av företagen. Dessa räknas samman med fem statistikfaktorer till en ranking som gör det möjligt att jämföra Sveriges 290 kommuner.

www.foretagsklimat.se



Rankingens olika delar



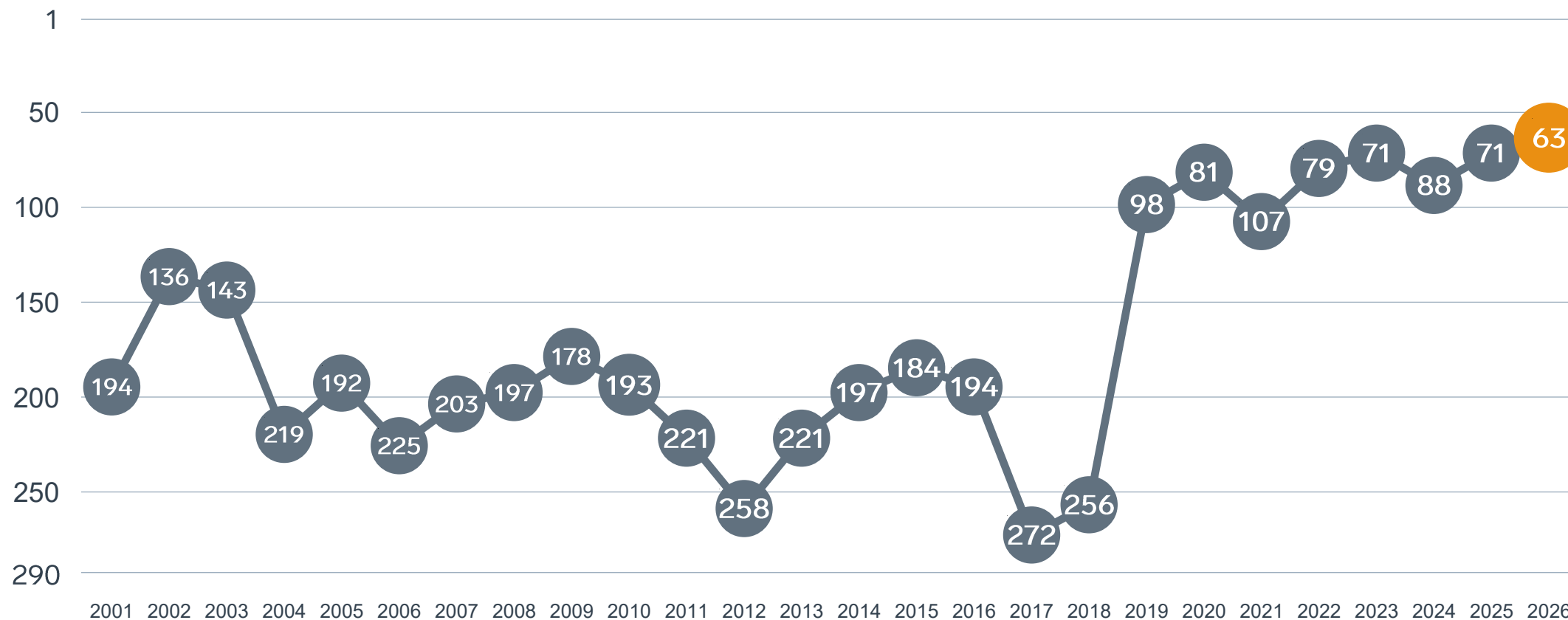
Enkät svar

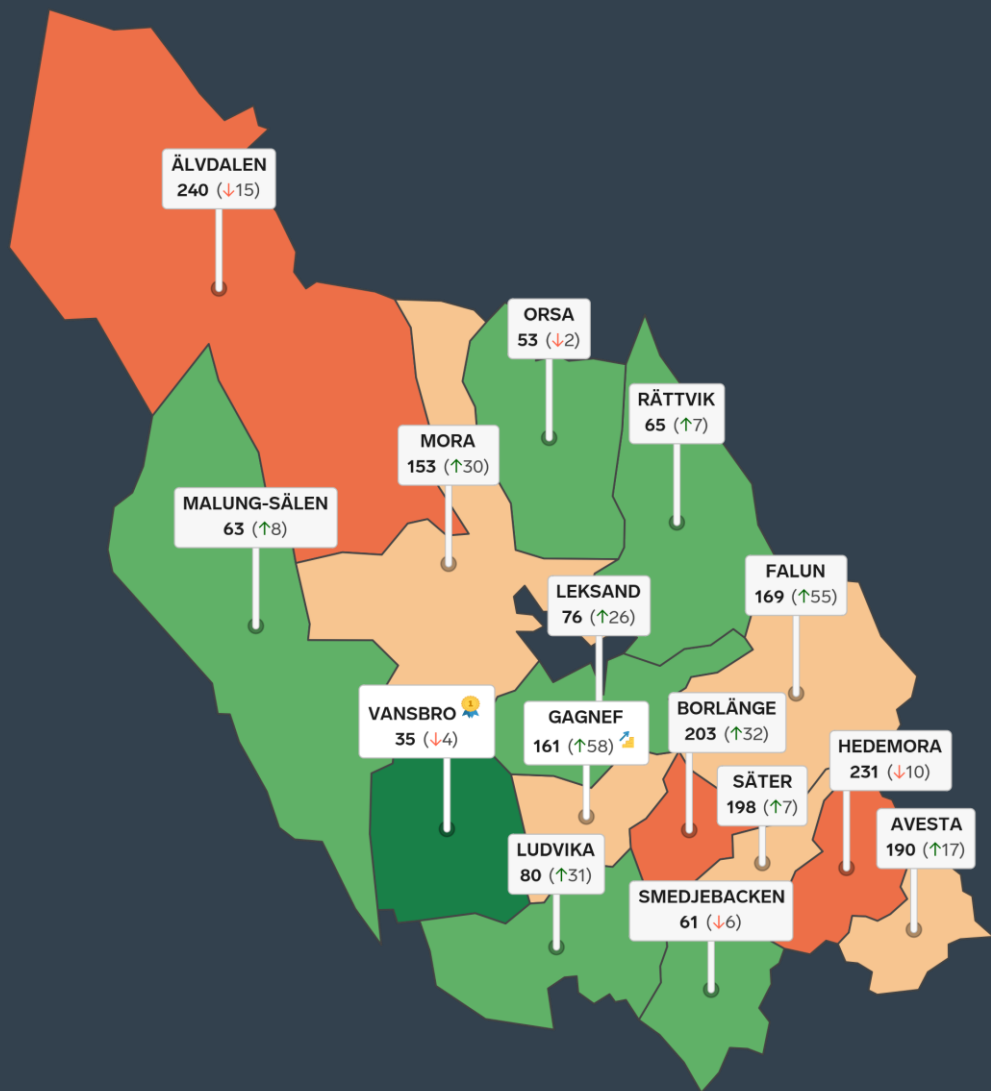

1. Sammanfattande omdöme (1/3)
- 2a. Kommunens service och bemötande (1/9)
- 2b. Tillgång till medarbetare med relevant kompetens (1/18)
- 2c. Kommunala politikernas attityder (1/36)
- 2d. Tjänstepersoners attityder (1/36)
- 2e. Kommunens upphandling (1/54)
- 2f. Konkurrens från kommunens verksamheter (1/54)
- 2g. Negativ påverkan av brottslighet/otrygghet (1/54)
- 2h. Lokala vägnätets framkomlighet och underhåll (1/54)
- 2i. Kommunens information till företagen (1/54)
- 2j. Dialog med kommunens beslutsfattare (1/54)

Statistikfaktorer (från SCB)

- 3a. Marknadsförsörjning 2025 (1/15)
- 3b. Kommunalskatt 2026 (1/15)
- 3c. Inköp från externa leverantörer 2024 (1/15)
- 3d. Jobb i kommunen 2024 (1/15)
- 3e. Andel företagare 2025 (1/15)

Rankingutveckling Malung-Sälens kommun





Alla kommuner i Dalarnas län

- Bästa kommun:** Vansbro
- Största förbättring:** Gagnef
- Största förbättring på fem år:** Ludvika

Alla kommuner i Dalarnas län

Kommun	Ranking 2026	Förändring från 2025
Vansbro	35	↘ 4
Orsa	53	↘ 2
Smedjebacken	61	↘ 6
Malung-Sälen	63	↗ 8
Rättvik	65	↗ 7
Leksand	76	↗ 26
Ludvika	80	↗ 31
Mora	153	↗ 30
Gagnef	161	↗ 58
Falun	169	↗ 55
Avesta	190	↗ 17
Säter	198	↗ 7
Borlänge	203	↗ 32
Hedemora	231	↘ 10
Älvdalen	240	↘ 15

Alla kommuner i Dalarnas län

Kommun	Ranking 2026	Förändring från 2025	Kommungrupp	Ranking i kommungrupp	Bästa kommun i kommungrupp
Vansbro	35	↘ 4	8	3 (av 35)	Säffle
Orsa	53	↘ 2	9	2 (av 21)	Båstad
Smedjebacken	61	↘ 6	7	14 (av 51)	Vårgårda
Malung-Sälen	63	↗ 8	9	3 (av 21)	Båstad
Rättvik	65	↗ 7	9	4 (av 21)	Båstad
Leksand	76	↗ 26	9	5 (av 21)	Båstad
Ludvika	80	↗ 31	6	7 (av 27)	Falkenberg
Mora	153	↗ 30	9	11 (av 21)	Båstad
Gagnef	161	↗ 58	4	40 (av 63)	Höganäs
Falun	169	↗ 55	6	14 (av 27)	Falkenberg
Avesta	190	↗ 17	6	15 (av 27)	Falkenberg
Säter	198	↗ 7	4	48 (av 63)	Höganäs
Borlänge	203	↗ 32	3	13 (av 23)	Trollhättan
Hedemora	231	↘ 10	7	41 (av 51)	Vårgårda
Älvdalen	240	↘ 15	9	16 (av 21)	Båstad

Alla enkätfrågor

Malung-Sälens kommun

Enkätfråga	2017	2018	2019	2020	2021	2022	2023	2024	2025	2026	Förändring
Sammanfattande omdöme	269	229	61	61	99	75	52	67	69	59	↗ 10
Kommunala politikernas attityder	279	220	61	55	87	66	50	66	60	33	↗ 27
Kommunens service och bemötande	249	250	106	84	69	43	62	70	64	38	↗ 26
Upphandling	-	-	-	25	208	49	54	134	75	55	↗ 20
Tjänstepersoners attityder	274	200	123	67	100	77	67	91	60	56	↗ 4
Dialogen med kommunen	-	-	-	67	70	56	54	53	76	64	↗ 12
Påverkan av brottslighet/otrygghet	-	-	-	91	36	44	30	59	41	72	↘ 31
Information till företagen	-	-	-	101	164	87	103	100	85	76	↗ 9
Konkurrens från kommunens verksamheter	279	267	182	207	213	166	182	225	138	197	↘ 59
Lokala vägnätets framkomlighet och underhåll*	-	-	-	-	-	-	-	-	252	236	↗ 16
Tillgång till relevant kompetens	278	225	261	262	244	277	284	241	168	247	↘ 79

Alla statistikfaktorer

Malung-Sälens kommun

Faktor	2017	2018	2019	2020	2021	2022	2023	2024	2025	2026	Förändring
Andel företagare*	-	-	-	-	-	-	-	-	18	22	↘ 4
Jobb i kommunen	-	-	-	21	40	46	40	38	38	39	↘ 1
Marknadsförsörjning	173	172	162	150	134	127	129	129	119	110	↗ 9
Inköp från externa leverantörer	190	248	245	266	276	249	250	265	255	222	↗ 33
Kommunalskatt	258	257	257	250	248	247	247	241	258	253	↗ 5

* Ny rankinggrundande variabel 2025, ersätter Företagsamhet.



Lokalt
företagsklimat

Svenskt Näringsliv Dalarnas län

Regionchef: Victor Ericsson
victor.ericsson@svensktnaringsliv.se

LÄS MER PÅ [FORETAGSKLIMAT.SE](https://foretagsklimat.se)



SVENSKT NÄRINGSLIV

Alla enkätfrågor

Företagare i Malung-Sälens kommun

Enkätfråga	Företagare i kommunen	Företagare i länet	Företagare i Sverige
Sammanfattande omdöme	3,9	3,7	3,5
Påverkan av brottslighet/otrygghet*	4,4	4,3	4,0
Kommunpolitikens attityder	4,1	3,7	3,5
Kommunens service och bemötande	3,9	3,6	3,4
Tjänstepersoner attityder	3,8	3,6	3,3
Dialog med kommunen i viktiga frågor för företagen**	3,6	3,4	3,2
Konkurrens från kommunens verksamheter*	3,6	3,9	3,7
Kommunens information i frågor som berör företaget**	3,4	3,2	3,1
Upphandling	3,2	3,0	2,8
Skolans samarbete med de lokala företagen**	3,1	3,3	3,3
Det lokala vägnätets framkomlighet och underhåll	3,1	3,3	3,4
Infrastrukturen till och från kommunen	2,7	3,4	3,5
Tillgång till relevant kompetens	2,6	2,8	3,0

Företagarnas betyg sätts på skalan: 1 = Dåligt 2 = Inte helt godtagbart 3 = Godtagbart 4 = Bra 5 = Mycket bra 6 = Utmärkt

*Skala: 1 = I mycket hög utsträckning 2 = I ganska hög utsträckning 3 = I varken hög eller låg utsträckning 4 = I ganska liten utsträckning 5 = I mycket liten utsträckning 6 = Inte alls

** Innan 2025 var svarsalternativen ”Skolans kontakt med det lokala näringslivet”, ”Dialog mellan företag och kommunens beslutsfattare” respektive ”Kommunens information till företagen”

Alla enkätfrågor

Företagare i Malung-Sälens kommun

Enkätfråga	2017	2018	2019	2020	2021	2022	2023	2024	2025	2026
Sammanfattande omdöme	2,8	3,0	3,8	3,7	3,6	3,7	3,9	3,8	3,8	3,9
Påverkan av brottslighet/otrygghet*	-	-	-	3,9	4,3	4,3	4,5	4,3	4,5	4,4
Kommunpolitikernas attityder	2,7	3,1	3,8	3,7	3,5	3,7	3,9	3,8	3,9	4,1
Kommunens service och bemötande	2,7	2,7	3,3	3,4	3,5	3,7	3,6	3,6	3,7	3,9
Tjänstepersoners attityder	2,7	3,1	3,4	3,5	3,3	3,4	3,6	3,5	3,7	3,8
Dialog med kommunen i viktiga frågor för företagen**	2,6	2,8	3,7	3,3	3,3	3,4	3,5	3,5	3,5	3,6
Konkurrens från kommunens verksamheter*	3,2	3,4	3,9	3,5	3,6	3,6	3,6	3,4	3,7	3,6
Kommunens information i frågor som berör företaget**	2,6	2,7	3,2	3,1	3,0	3,3	3,2	3,3	3,3	3,4
Upphandling	2,4	2,5	3,0	3,2	2,5	3,1	3,1	2,8	3,0	3,2
Skolans samarbete med de lokala företagen**	3,5	3,6	3,6	2,6	2,6	2,5	2,5	2,6	3,2	3,1
Det lokala vägnätets framkomlighet och underhåll	-	-	-	-	-	-	-	-	2,9	3,1
Infrastrukturen till och från kommunen	-	-	-	-	-	-	-	-	2,5	2,7
Tillgång till relevant kompetens	2,4	2,5	2,4	2,4	2,7	2,3	2,2	2,6	2,8	2,6

Företagarnas betyg sätts på skalan: 1 = Dåligt 2 = Inte helt godtagbart 3 = Godtagbart 4 = Bra 5 = Mycket bra 6 = Utmärkt

*Skala: 1 = I mycket hög utsträckning 2 = I ganska hög utsträckning 3 = I varken hög eller låg utsträckning 4 = I ganska liten utsträckning 5 = I mycket liten utsträckning 6 = Inte alls

** Innan 2025 var svarsalternativen "Skolans kontakt med det lokala näringslivet", "Dialog mellan företag och kommunens beslutsfattare" respektive "Kommunens information till företagen"

Statistik

Malung-Sälens kommun

Variabel	Malung-Sälens kommun	Sverigesnitt
Folkmängd 2025 (förändring treårsbasis %)*	10 192 (-0,64 %)	36 620* (0,8 %)
Flyttnetto 2025 (län, övriga Sverige, utlandet)	-1 / -32 / 48	- / - / -
Andel högskoleutbildade 2025 (%)	24	41
Arbetslöshet 2025 (%)	3,3	6,9
Antal företag	2766	4666
Antal företag med minst en anställd	566	1152
Antal anställda i privata företag	3810	12853
Ung Företagsamhet 2025/2026 (%)	29	37
Marknadsförsörjning 2025 (%)	51	56
Entreprenader 2025 (%)	5,5	15,1
Kommunalskatt 2026	34,4	32,4
LFK-ranking 2026	63 (8)	- (-)
Bästa placering i LFK-rankingen	63	-

* Median för Sverige 16 237