



Lokalt
företagsklimat



Företagsklimatet i Malmö stad 2026

Om undersökningen i Malmö stad

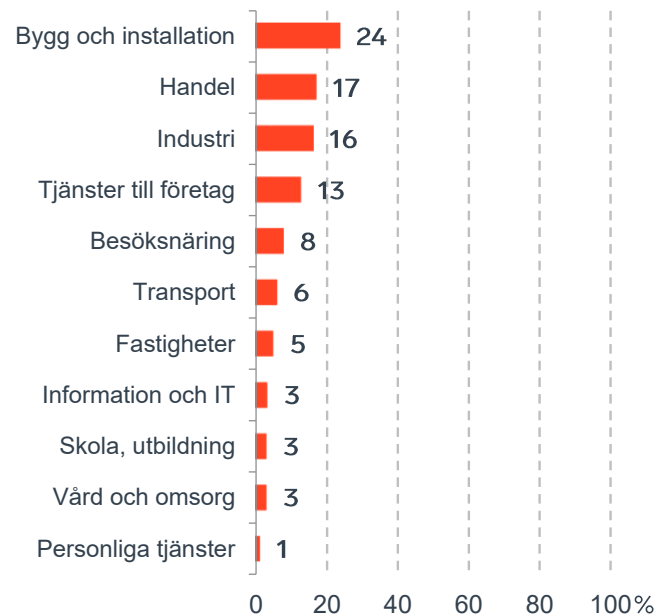


Antal enkäter: 1000
Antal svarande företag: 376
Svarsfrekvens: 41 %

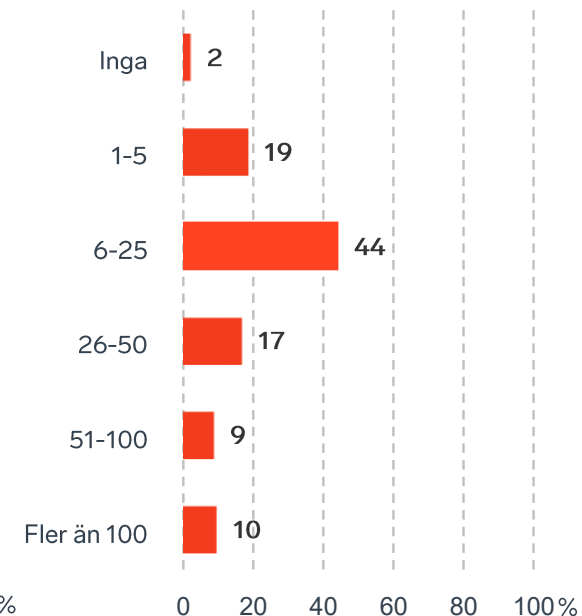


Andel medlemsföretag bland svarande: 100 %

Branschtillhörighet hos svarande företag



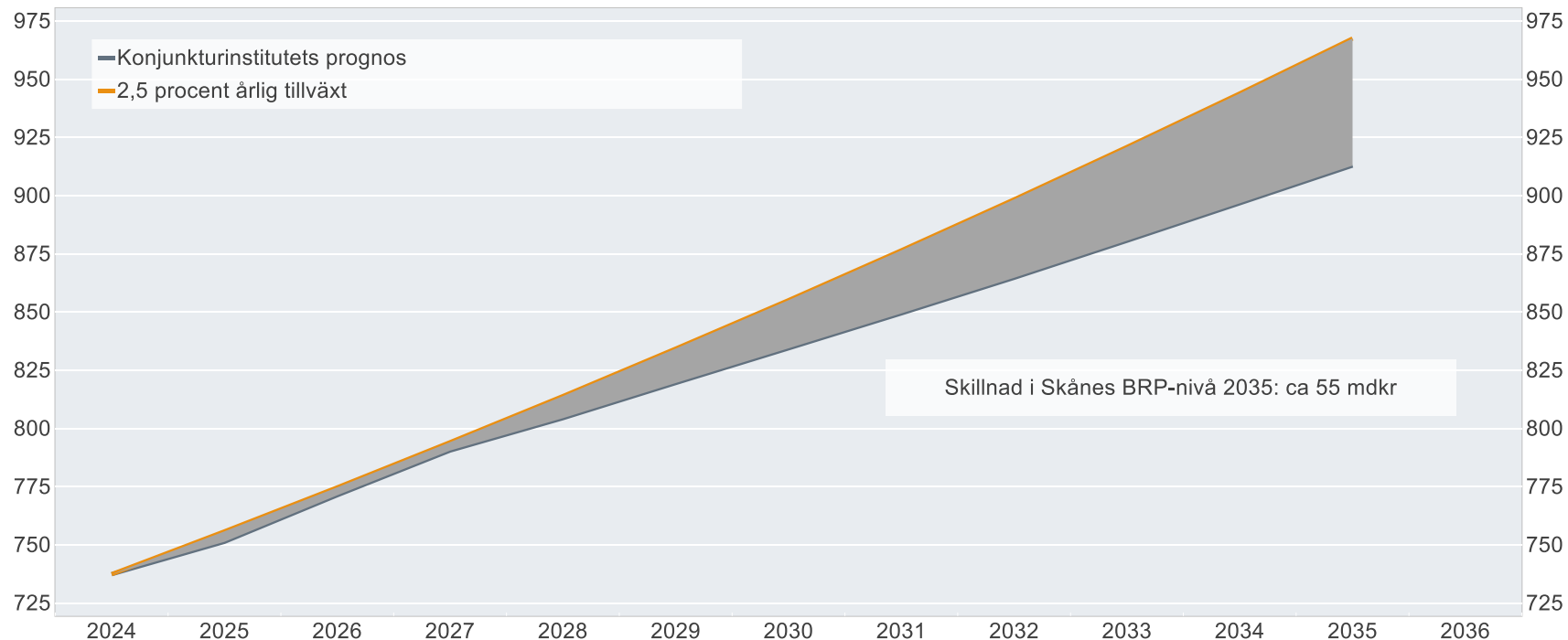
Antal anställda bland svarande företag



Ökat välstånd i Skåne län om tillväxten är 2,5%

BRP-utvecklingen vid 2,5 procents årlig tillväxt jämfört med Konjunkturinstitutets prognos

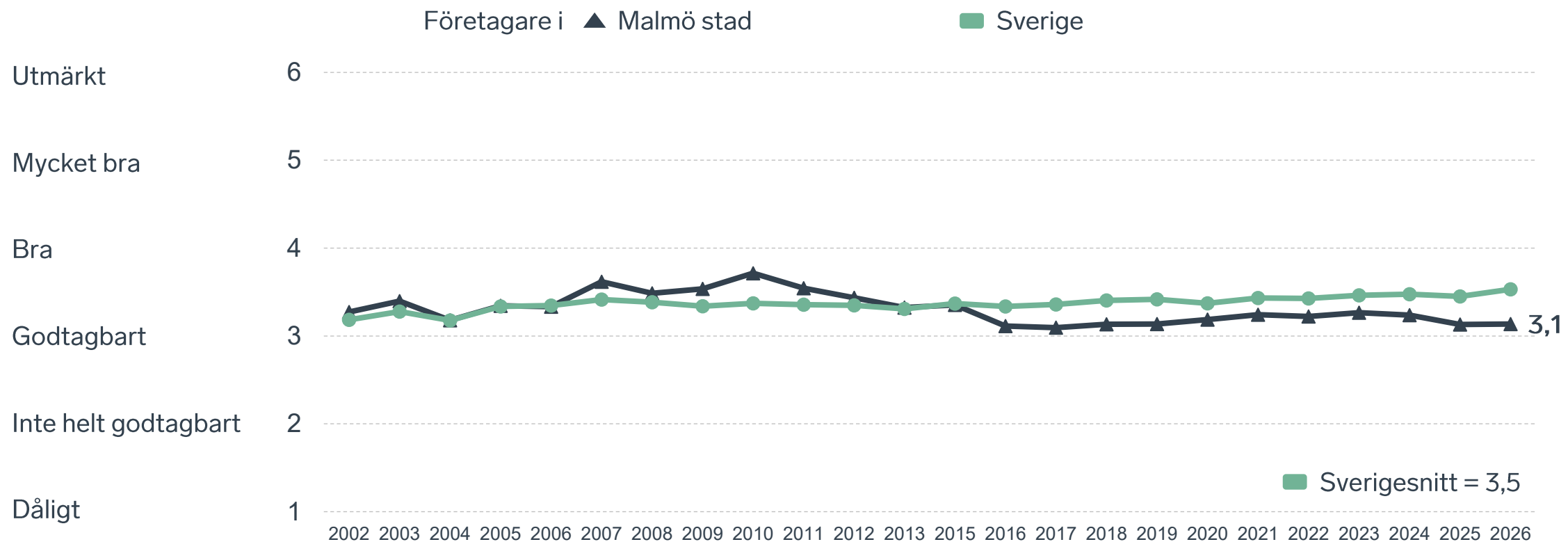
Miljarder svenska kronor i 2024 års prisnivå



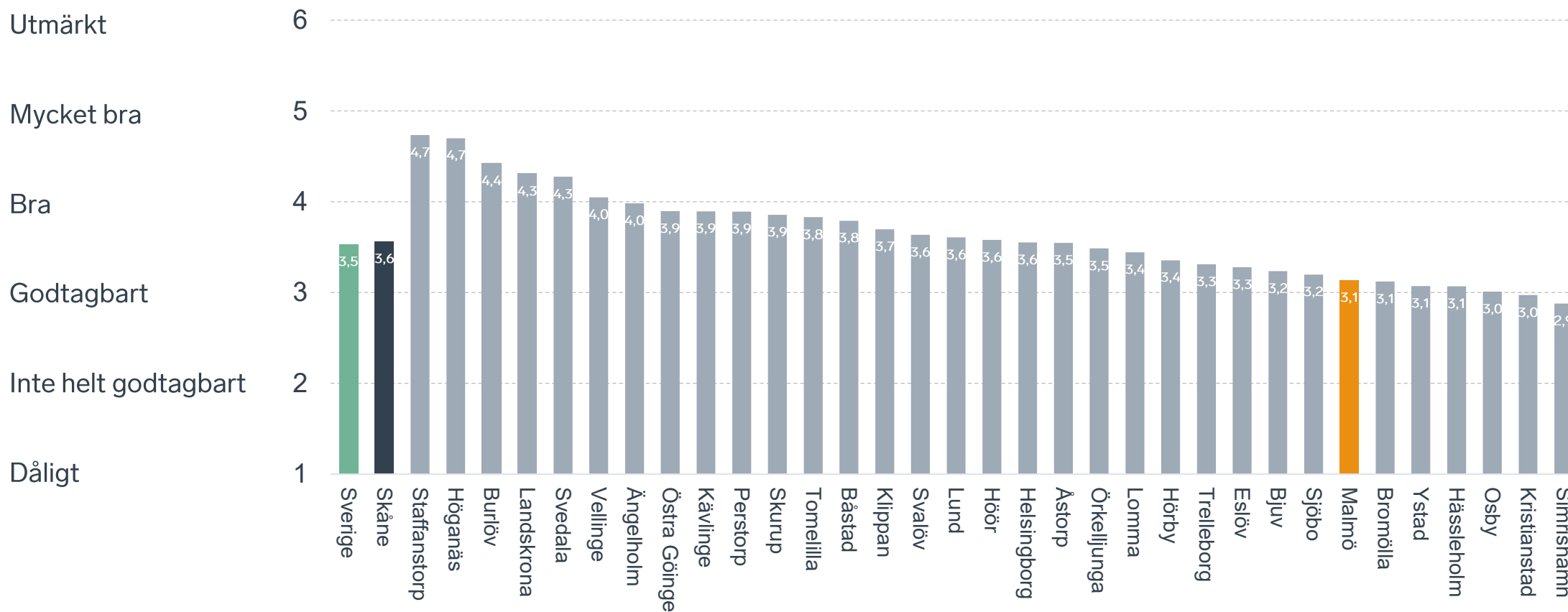
Skillnad i Skånes BRP-nivå 2035: ca 55 mdkr

Anm.: Konjunkturinstitutets prognos från i mars 2025.
Källor: Svenskt Näringsliv, Konjunkturinstitutet och SCB.

Sammanfattande omdöme på företagsklimatet i kommunen

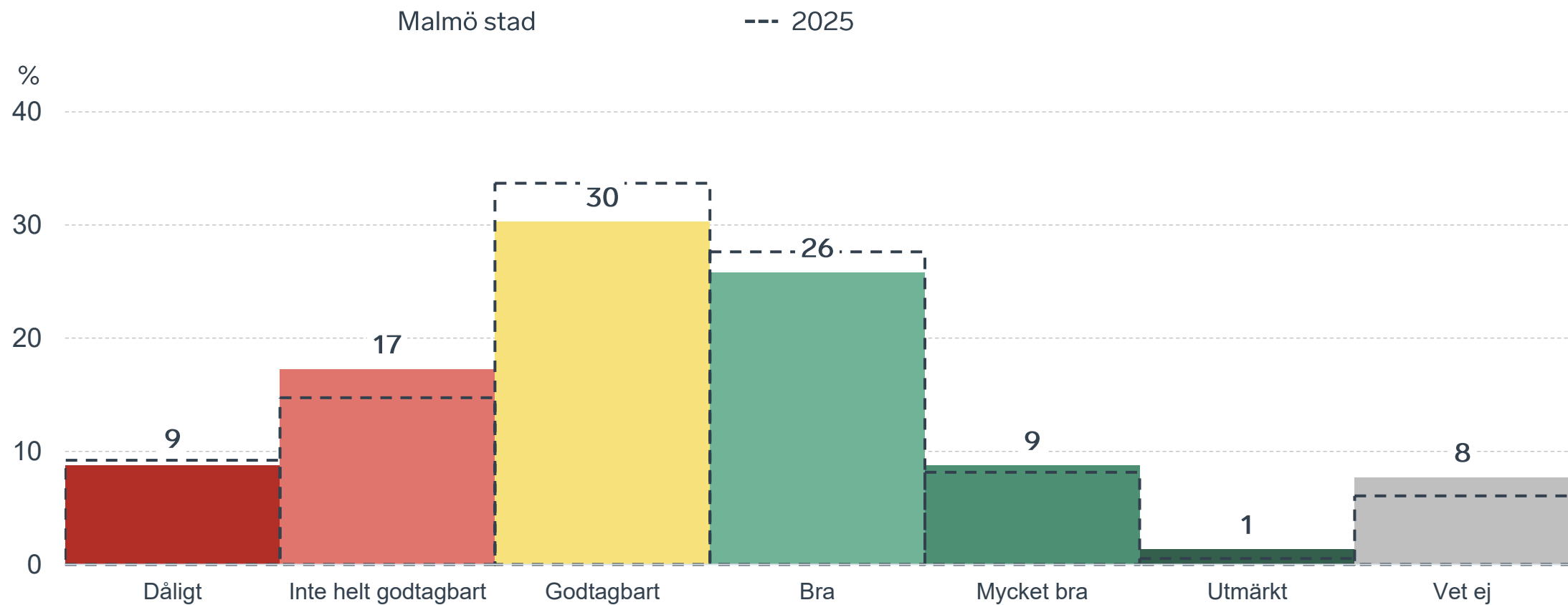


Sammanfattande omdöme på företagsklimatet i kommunen Skåne



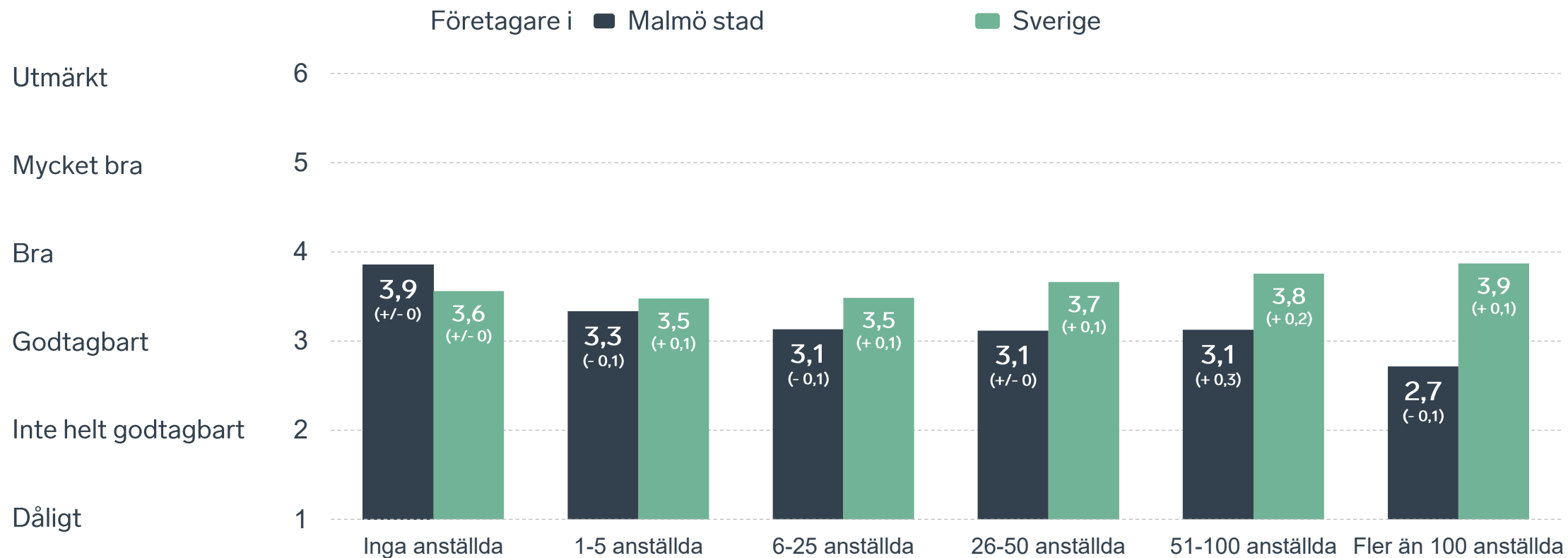
Sammanfattande omdöme på företagsklimatet i kommunen

Fördelat på olika svarsalternativ, 2026 samt 2025



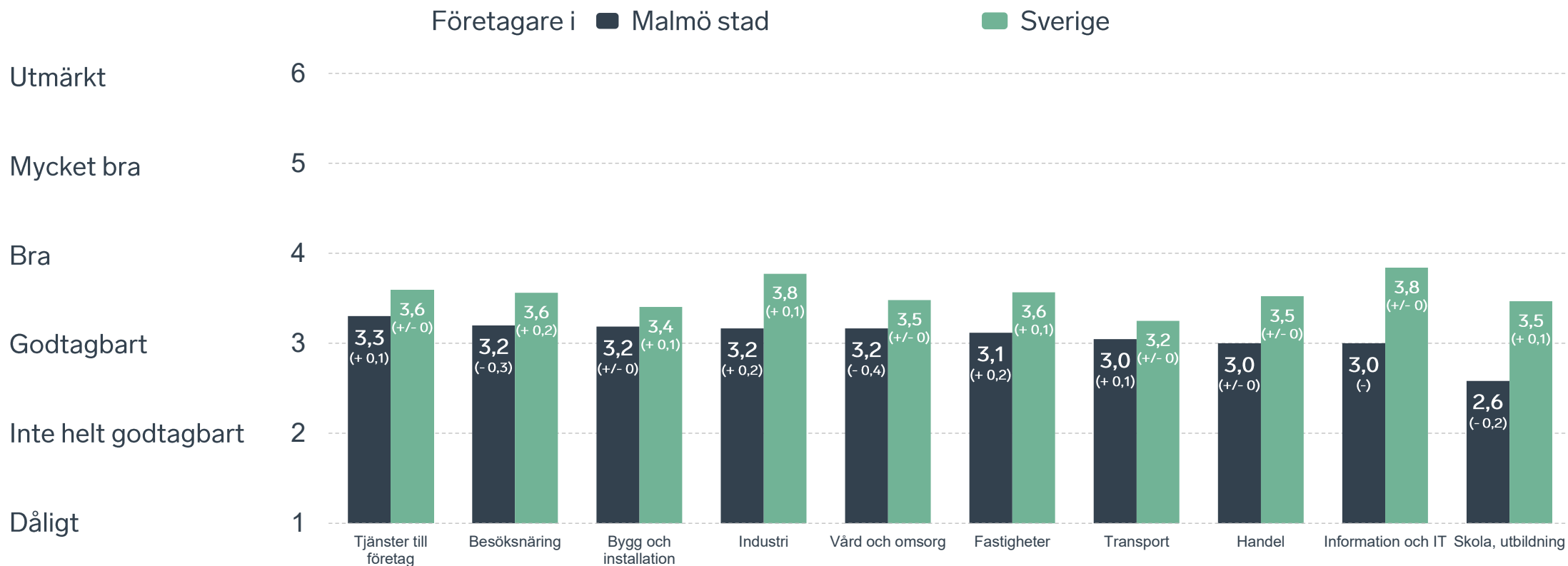
Sammanfattande omdöme på företagsklimatet i kommunen

Företagsstorlek



Sammanfattande omdöme på företagsklimatet i kommunen

Branschvis

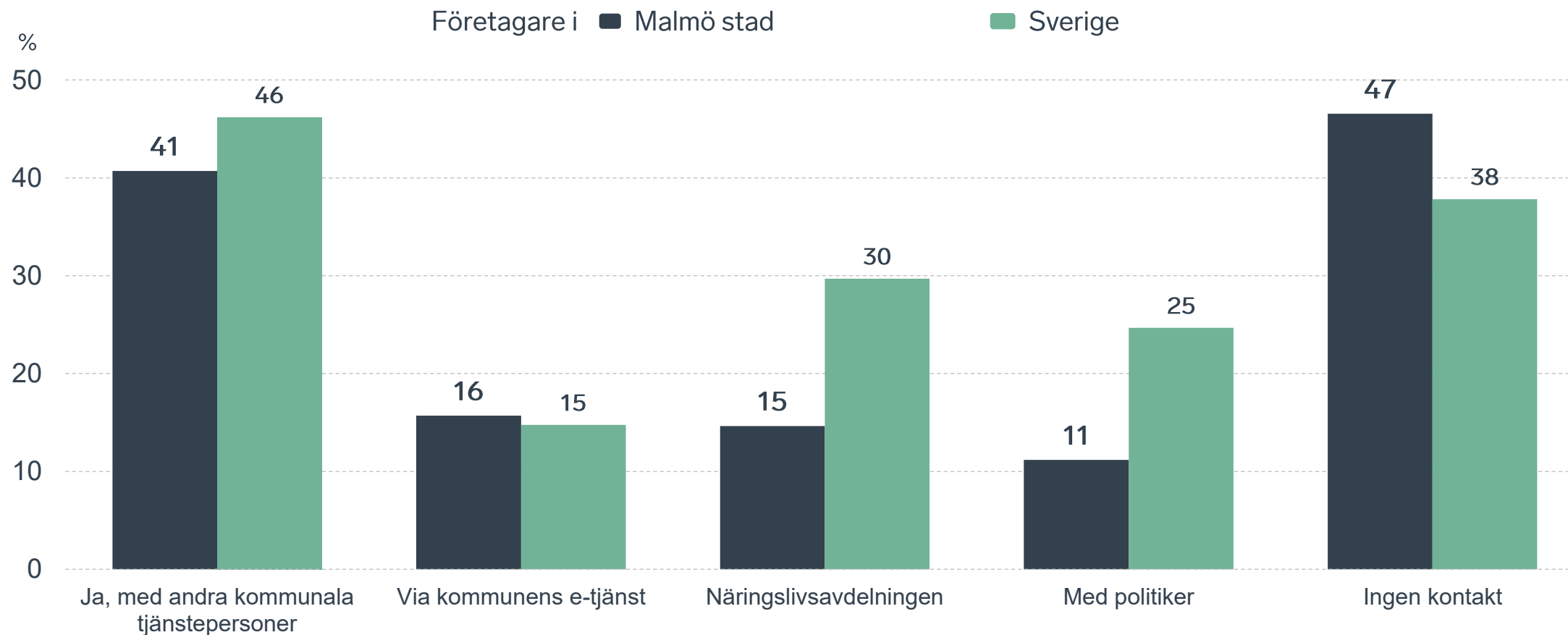


53 %

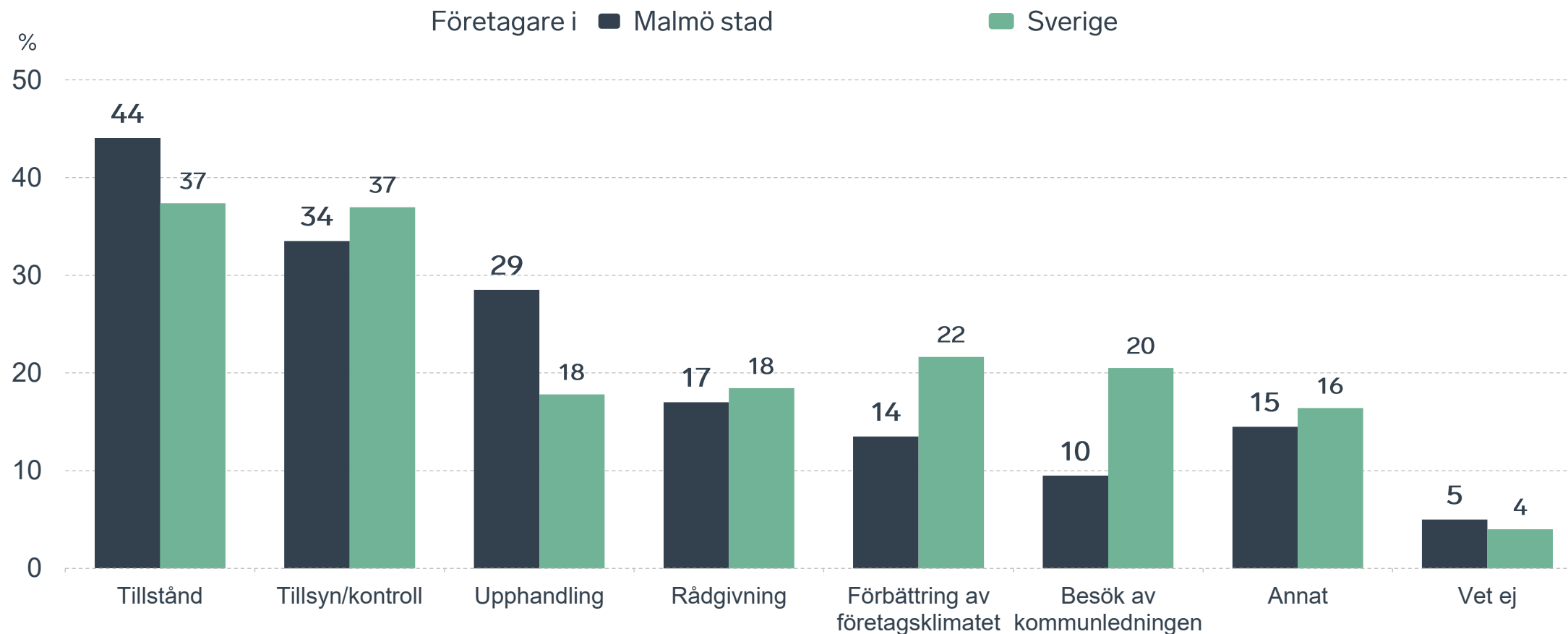
av företagen har haft **kontakt med kommunen** det senaste året.



Kontakter med kommunen senaste året

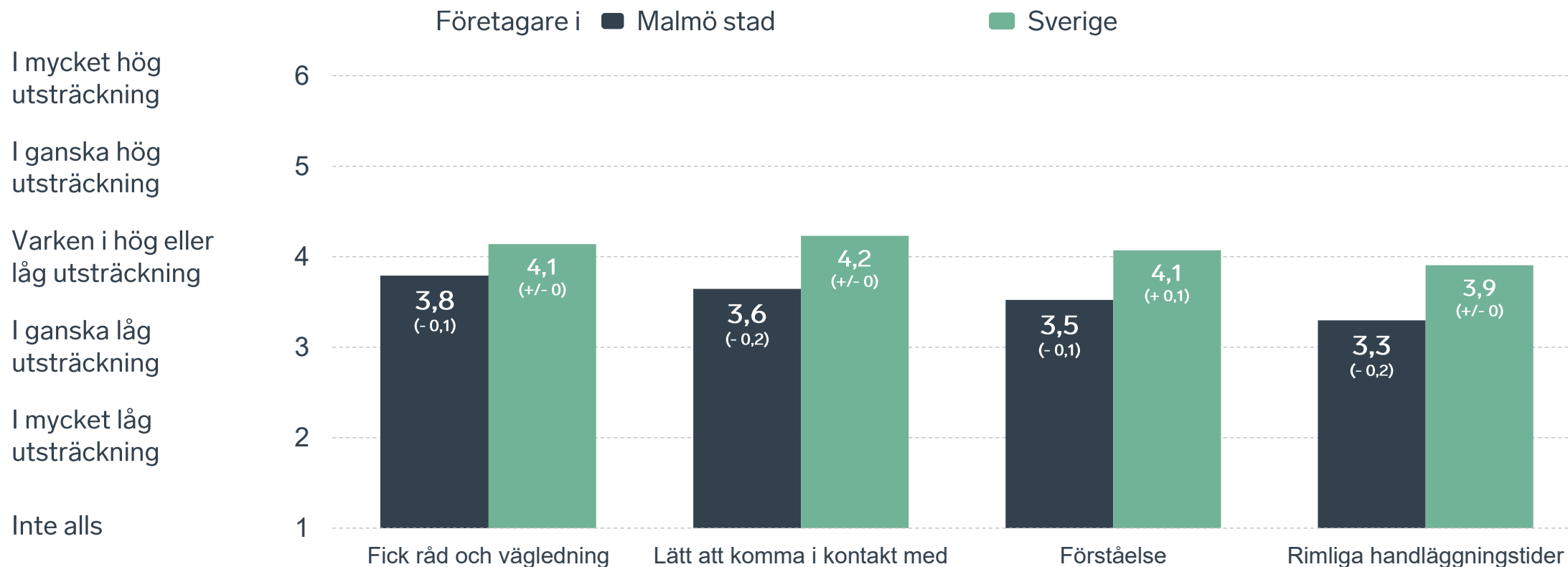


Det här gällde kontakten med kommunen



Bas: Företag som uppger att de haft kontakt med kommunen.

Så fungerar kontakten om tillstånd, tillsyn och kontroll



Bas: Företag som uppger att de haft kontakt med kommunen angående tillståndsgivning, tillsyn eller kontroll det senaste året

Alla enkätfrågor för Malmö stad

Enkätfråga	Företagens betyg 2026	Jämfört med företagens betyg 2025	Jämfört med 5 år	Jämfört med Sverige
Sammanfattande omdöme	3,1	+/- 0	- 0,1	- 0,4
Infrastrukturen till och från kommunen	3,7	- 0,1	-	+ 0,2
Påverkan av brottslighet/otrygghet*	3,4	+ 0,3	+ 0,3	- 0,6
Det lokala vägnätets framkomlighet och underhåll	3,4	+/- 0	-	+/- 0
Tillgång till relevant kompetens	3,3	+ 0,1	- 0,1	+ 0,3
Konkurrens från kommunens verksamheter*	3,3	+ 0,1	- 0,1	- 0,4
Skolans samarbete med de lokala företagen**	3,2	+ 0,2	+ 0,3	- 0,1
Kommunens service och bemötande	2,9	- 0,1	- 0,1	- 0,5
Tjänstepersoner attityder	2,9	+ 0,1	+ 0,2	- 0,4
Dialog med kommunen i viktiga frågor för företagen**	2,8	+/- 0	+ 0,1	- 0,4
Kommunens information i frågor som berör företaget**	2,8	+ 0,1	+ 0,1	- 0,3
Kommunpolitikernas attityder	2,7	+/- 0	+/- 0	- 0,8
Upphandling	2,6	+/- 0	+/- 0	- 0,2

Företagarnas betyg sätts på skalan: 1 = Dåligt 2 = Inte helt godtagbart 3 = Godtagbart 4 = Bra 5 = Mycket bra 6 = Utmärkt

*Skala: 1 = I mycket hög utsträckning 2 = I ganska hög utsträckning 3 = I varken hög eller låg utsträckning 4 = I ganska liten utsträckning 5 = I mycket liten utsträckning 6 = Inte alls

** Innan 2025 var svarsalternativen "Skolans kontakt med det lokala näringslivet", "Dialog mellan företag och kommunens beslutsfattare" respektive "Kommunens information till företagen"

Alla enkätfrågor för Malmö stad

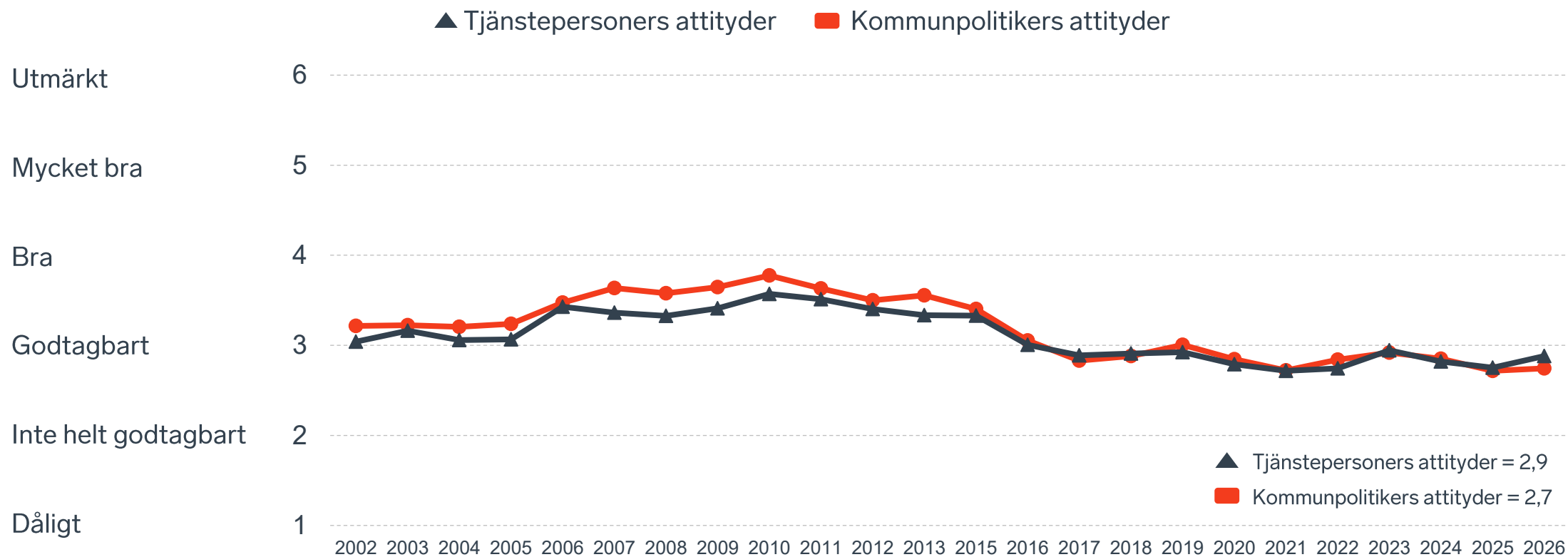
Enkätfråga	Företagens betyg 2026	Jämfört med företagens betyg 2025	Rankingplacering 2026	Förändring ranking från 2025
Total Rank	-	-	207	- 14
Sammanfattande omdöme	3,1	+/- 0	247	- 14
Infrastrukturen till och från kommunen	3,7	- 0,1	-	-
Påverkan av brottslighet/otrygghet*	3,4	+ 0,3	279	+ 5
Det lokala vägnätets framkomlighet och underhåll	3,4	+/- 0	145	- 49
Tillgång till relevant kompetens	3,3	+ 0,1	27	+ 11
Konkurrens från kommunens verksamheter*	3,3	+ 0,1	254	+ 15
Skolans samarbete med de lokala företagen**	3,2	+ 0,2	-	-
Kommunens service och bemötande	2,9	- 0,1	257	- 34
Tjänstepersoner attityder	2,9	+ 0,1	260	+ 6
Dialog med kommunen i viktiga frågor för företagen**	2,8	+/- 0	250	+ 6
Kommunens information i frågor som berör företaget**	2,8	+ 0,1	247	+ 9
Kommunpolitikernas attityder	2,7	+/- 0	279	+/- 0
Upphandling	2,6	+/- 0	199	- 11

Företagarnas betyg sätts på skalan: 1 = Dåligt 2 = Inte helt godtagbart 3 = Godtagbart 4 = Bra 5 = Mycket bra 6 = Utmärkt

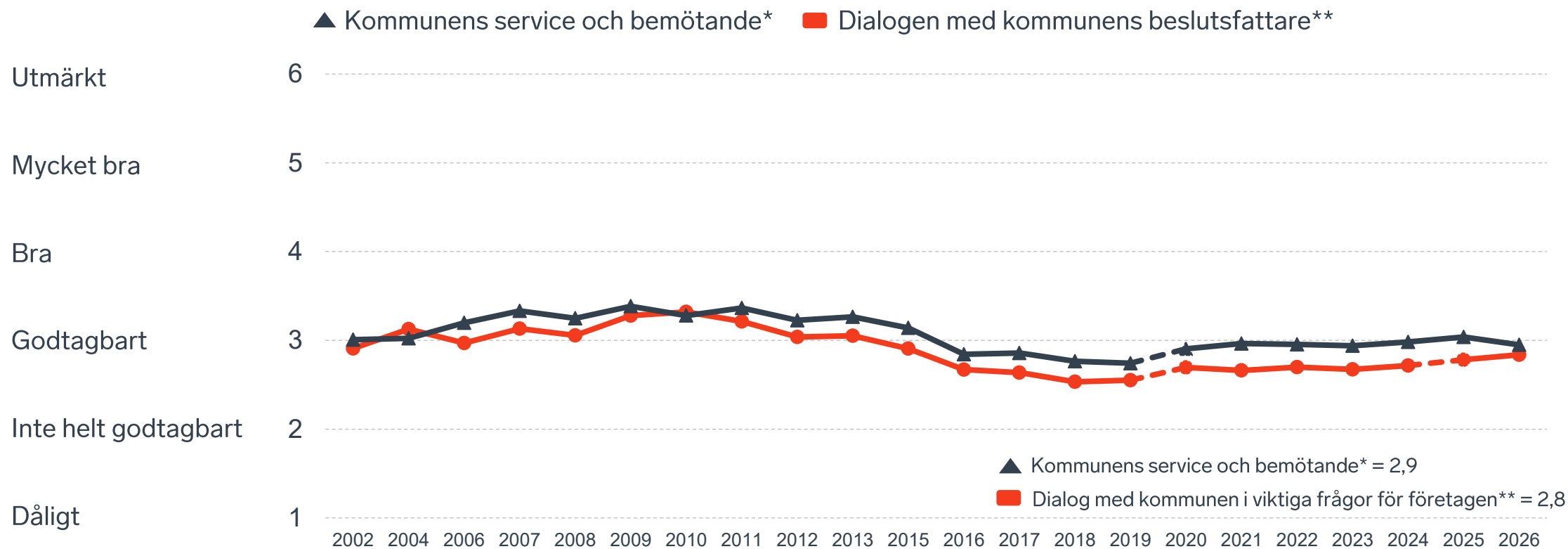
*Skala: 1 = I mycket hög utsträckning 2 = I ganska hög utsträckning 3 = I varken hög eller låg utsträckning 4 = I ganska liten utsträckning 5 = I mycket liten utsträckning 6 = Inte alls

** Innan 2025 var svarsalternativen "Skolans kontakt med det lokala näringslivet", "Dialog mellan företag och kommunens beslutsfattare" respektive "Kommunens information till företagen"

Kommunens attityder till företagande



Kommunens service och dialog



*Frågan omformulerades 2020

** Frågan omformulerades 2020 och 2025

28 %

av företagen upplever att
brottslighet och otrygghet
påverkar dem negativt.

POLISAVSPÄRRAT
POLICE - DO NOT CROSS

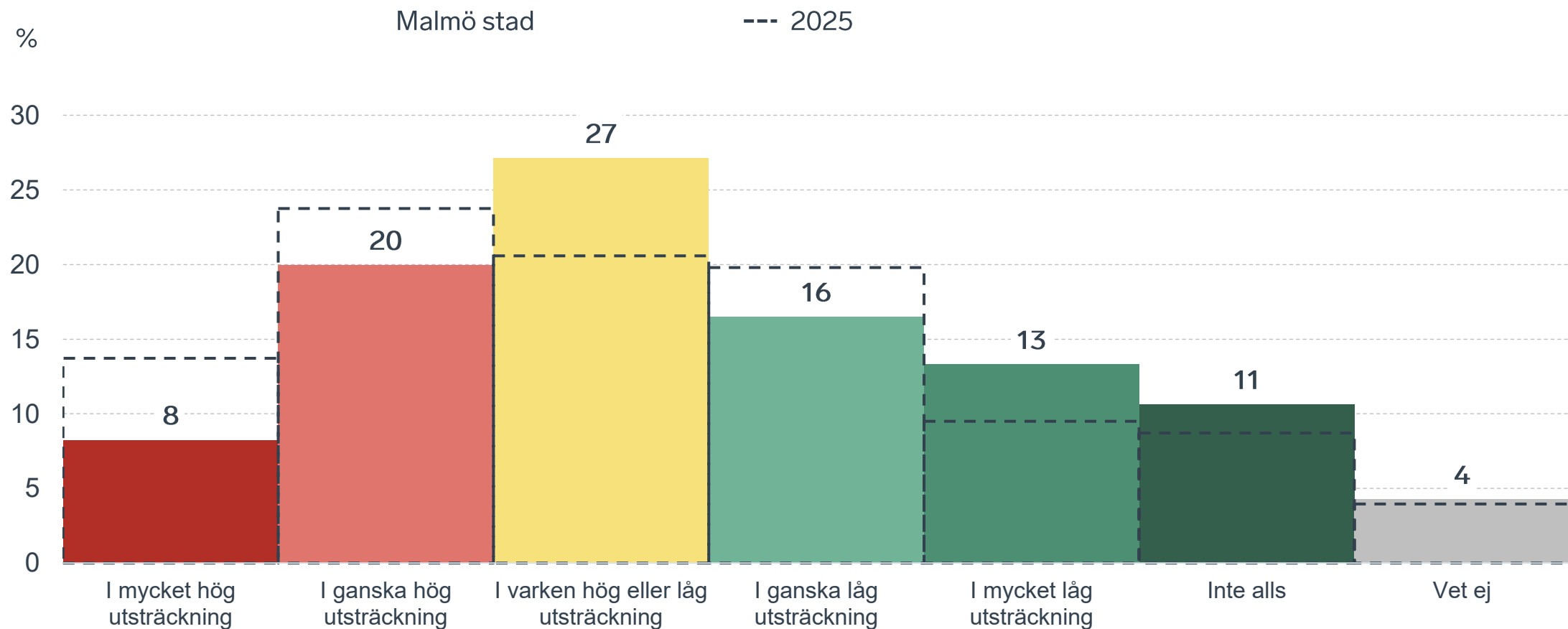
POLISAVSPÄRRAT
POLICE - DO NOT CROSS

POLISAVSPÄRRAT
POLICE - DO NOT CROSS

POLISAVSPÄRRAT
POLICE - DO NOT CROSS

Påverkan av brottslighet/otrygghet

Fördelat på olika svarsalternativ, 2026 samt 2025

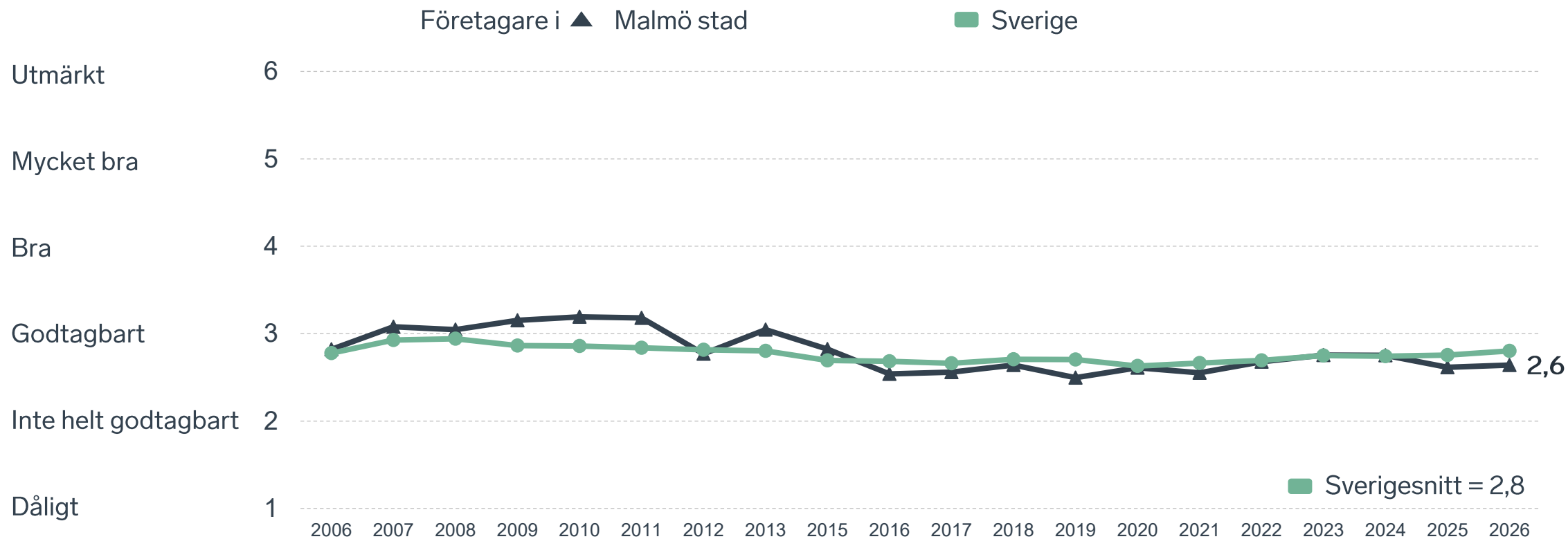


26 %

av företagen
upplever att
**kommunens
upphandling**
är bristfällig.

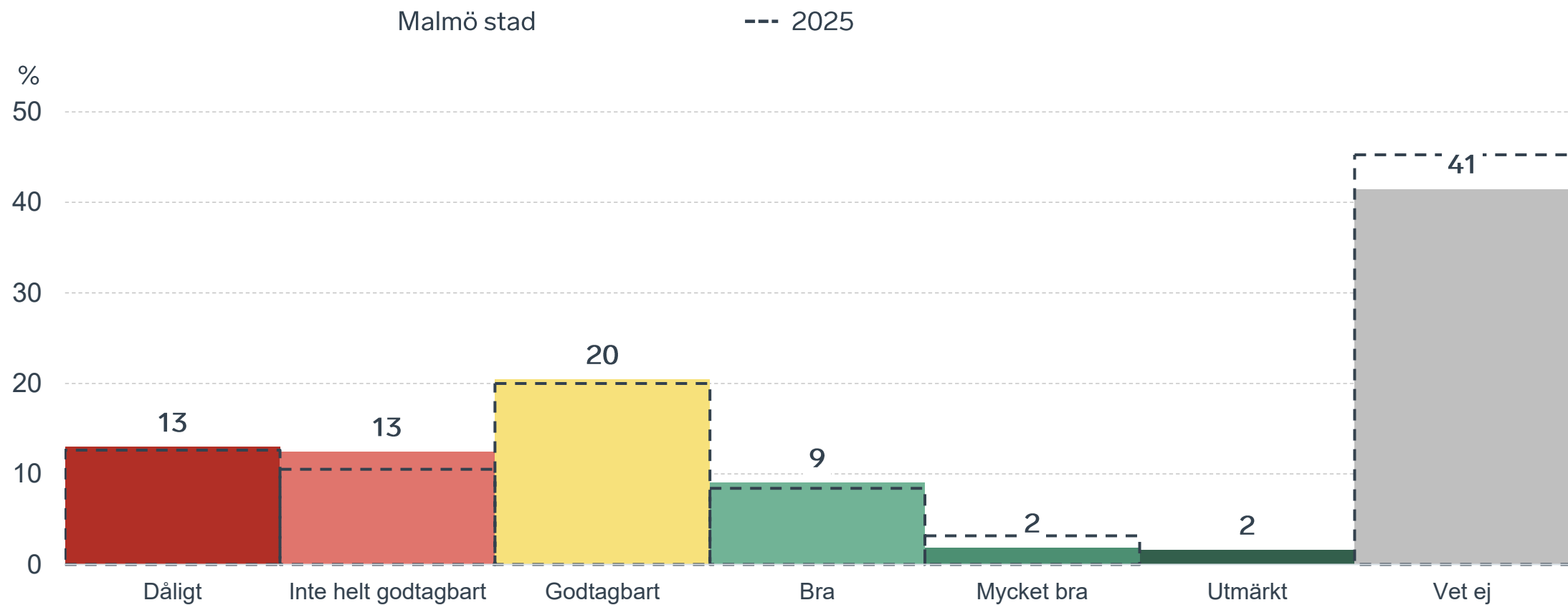


Kommunens upphandling



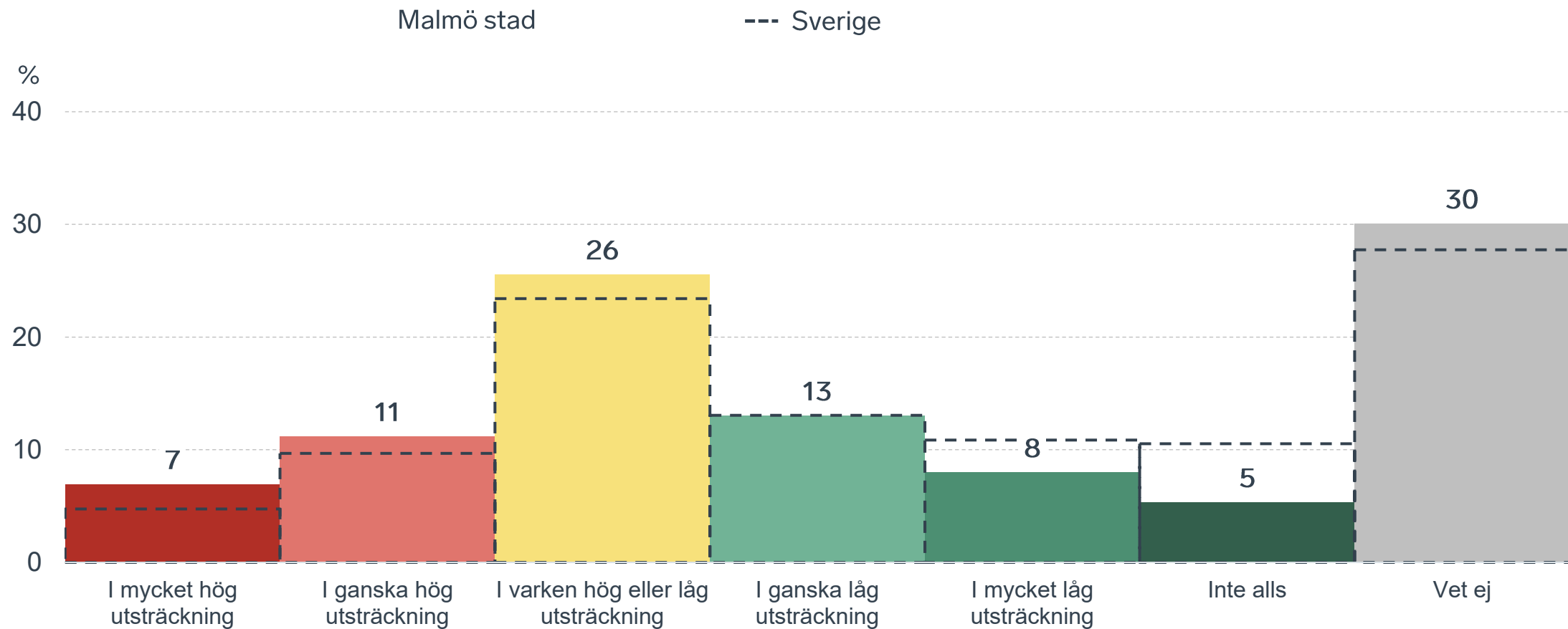
Kommunens upphandling

Fördelat på olika svarsalternativ, 2026 samt 2025



Konkurrens från kommunens verksamheter

Kommunen jämfört med Sverigesnittet

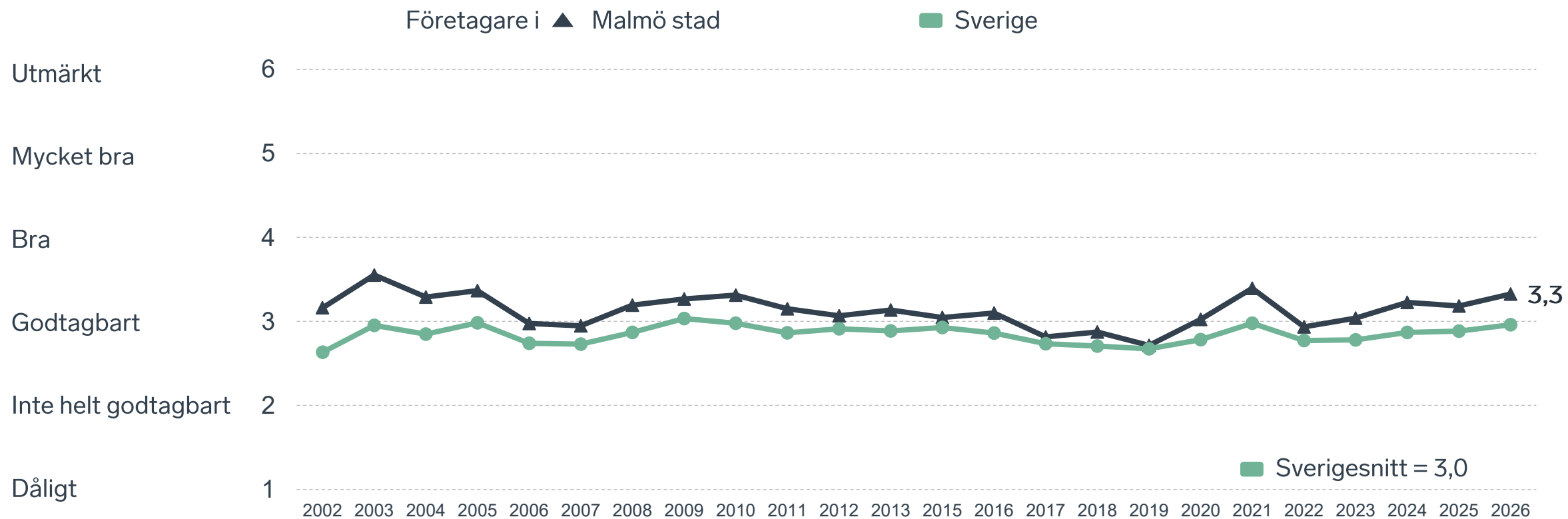




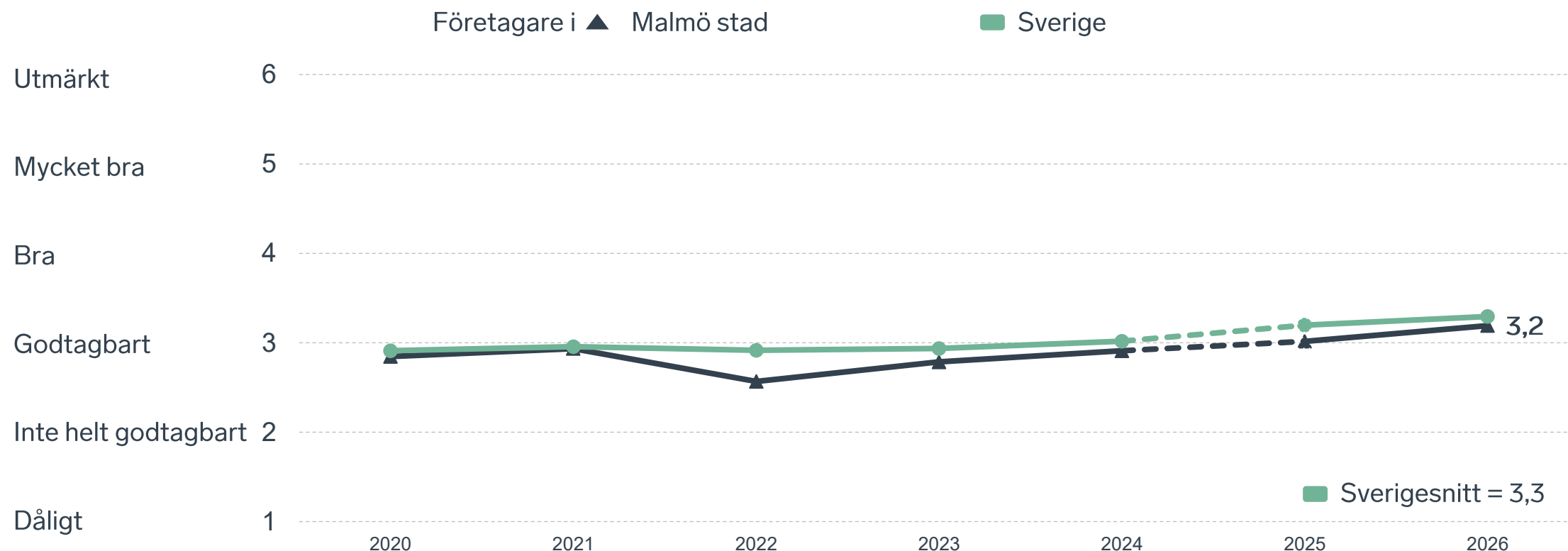
24 %

av företagen upplever att **kompetensförsörjningen** fungerar dåligt eller inte helt godtagbart.

Tillgång till medarbetare med relevant kompetens



Skolans samarbete med de lokala företagen



Not: Frågan omformulerades 2025

Så kan företagsklimatet förbättras

Företagens högst prioriterade åtgärder

- 1** Minskad brottslighet och ökad trygghet (52 %)
- 2** Bättre förståelse för företagande hos kommunens beslutsfattare (45 %)
- 3** Stabil och konkurrenskraftig elförsörjning (38 %)
- 4** Bättre dialog mellan kommunen och företagen (37 %)
- 5** Kortare handläggningstider (35 %)



 } 5 JAN - 31 MARS 2026
Enkätundersökning


 28 MAJ 2026

 } Enkät- och ranking-
resultatet släpps



 } Dialoger som pågår
under hela året



Enkät + statistik = ranking.

Varje år mäter Svenskt Näringsliv drygt 30 000 företags upplevelser av att driva företag i sina respektive kommuner. Svaren från enkäten ger en bild av hur företagsklimatet uppfattas av företagen. Dessa räknas samman med fem statistikfaktorer till en ranking som gör det möjligt att jämföra Sveriges 290 kommuner.

www.foretagsklimat.se



Rankingens olika delar



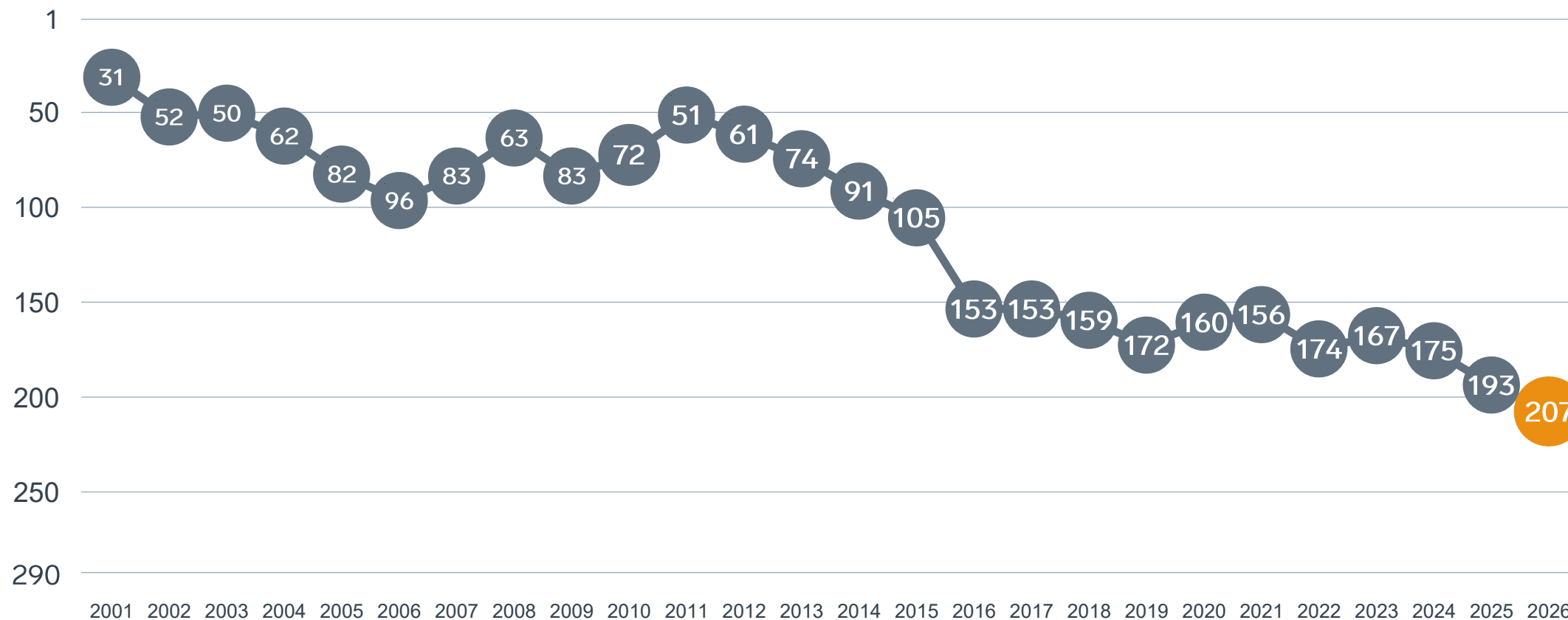
Enkät svar

1. Sammanfattande omdöme (1/3)
- 2a. Kommunens service och bemötande (1/9)
- 2b. Tillgång till medarbetare med relevant kompetens (1/18)
- 2c. Kommunala politikernas attityder (1/36)
- 2d. Tjänstepersoners attityder (1/36)
- 2e. Kommunens upphandling (1/54)
- 2f. Konkurrens från kommunens verksamheter (1/54)
- 2g. Negativ påverkan av brottslighet/otrygghet (1/54)
- 2h. Lokala vägnätets framkomlighet och underhåll (1/54)
- 2i. Kommunens information till företagen (1/54)
- 2j. Dialog med kommunens beslutsfattare (1/54)

Statistikfaktorer (från SCB)

- 3a. Marknadsförsörjning 2025 (1/15)
- 3b. Kommunalskatt 2026 (1/15)
- 3c. Inköp från externa leverantörer 2024 (1/15)
- 3d. Jobb i kommunen 2024 (1/15)
- 3e. Andel företagare 2025 (1/15)

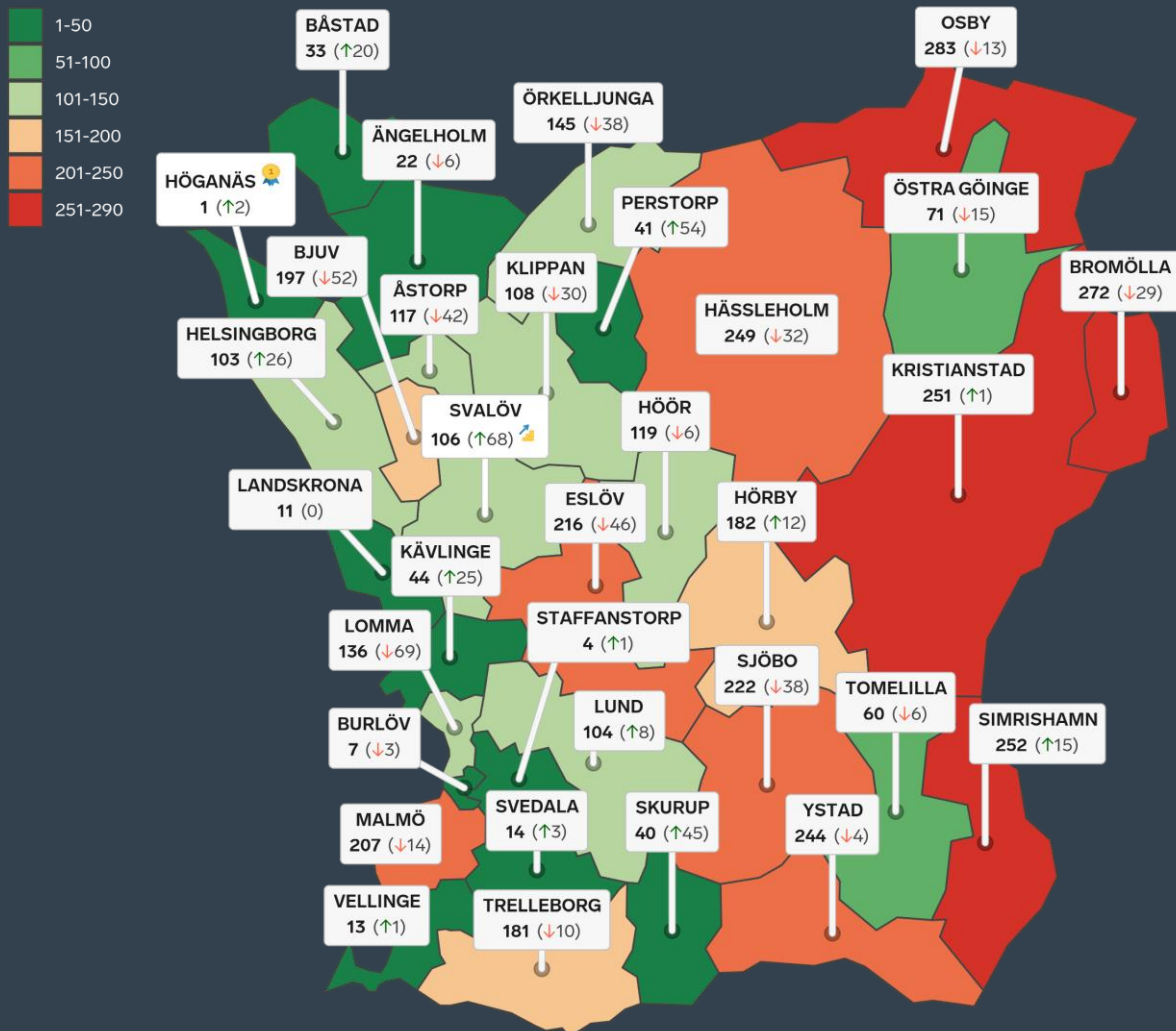
Rankingutveckling Malmö stad






Ranking 25 största kommunerna*

1 (21) (+2)	Nacka	6 (126) (+25)	Stockholm	11 (172) (-13)	Järfälla	16 (195) (-40)	Borås	21 (245) (-34)	Örebro
2 (97) (0)	Haninge	7 (129) (-2)	Jönköping	12 (175) (+2)	Umeå	17 (207) (-14)	Malmö	22 (253) (+10)	Norrköping
3 (103) (+26)	Helsingborg	8 (137) (+3)	Linköping	13 (178) (-22)	Huddinge	18 (211) (-48)	Växjö	23 (256) (-18)	Sundsvall
4 (104) (+8)	Lund	9 (144) (+8)	Eskilstuna	14 (189) (+14)	Halmstad	19 (238) (+6)	Södertälje	24 (266) (-5)	Uppsala
5 (125) (+11)	Karlstad	10 (149) (+60)	Västerås	15 (193) (+7)	Göteborg	20 (241) (-23)	Botkyrka	25 (268) (+14)	Gävle

* Ranking 1-25 med ordinarie rankingplacering inom parentes. Parentesen med pilar visar förändring i inbördes rankingplacering för de 25 största kommunerna.



Alla kommuner i Skåne län

-  **Bästa kommun: Höganäs**
-  **Största förbättring: Svalöv**
-  **Största förbättring på fem år: Svedala**

Alla kommuner i Skåne län

Kommun	Ranking 2026	Förändring från 2025
Höganäs	1	↗ 2
Staffanstorp	4	↗ 1
Burlöv	7	↘ 3
Landskrona	11	— 0
Vellinge	13	↗ 1
Svedala	14	↗ 3
Ängelholm	22	↘ 6
Båstad	33	↗ 20
Skurup	40	↗ 45
Perstorp	41	↗ 54
Kävlinge	44	↗ 25
Tomelilla	60	↘ 6
Östra Göinge	71	↘ 15
Helsingborg	103	↗ 26
Lund	104	↗ 8
Svalöv	106	↗ 68
Klippan	108	↘ 30

Alla kommuner i Skåne län

Kommun	Ranking 2026	Förändring från 2025
Åstorp	117	↘ 42
Höör	119	↘ 6
Lomma	136	↘ 69
Örkelljunga	145	↘ 38
Trelleborg	181	↘ 10
Hörby	182	↗ 12
Bjuv	197	↘ 52
Malmö	207	↘ 14
Eslöv	216	↘ 46
Sjöbo	222	↘ 38
Ystad	244	↘ 4
Hässleholm	249	↘ 32
Kristianstad	251	↗ 1
Simrishamn	252	↗ 15
Bromölla	272	↘ 29
Osby	283	↘ 13

Alla kommuner i Skåne län

Kommun	Ranking 2026	Förändring från 2025	Kommungrupp	Ranking i kommungrupp	Bästa kommun i kommungrupp
Höganäs	1	↗ 2	4	1 (av 63)	Höganäs
Staffanstorps	4	↗ 1	2	2 (av 43)	Danderyd
Burlöv	7	↘ 3	2	4 (av 43)	Danderyd
Landskrona	11	— 0	4	3 (av 63)	Höganäs
Vellinge	13	↗ 1	2	8 (av 43)	Danderyd
Svedala	14	↗ 3	2	9 (av 43)	Danderyd
Ängelholm	22	↘ 6	4	5 (av 63)	Höganäs
Båstad	33	↗ 20	9	1 (av 21)	Båstad
Skurup	40	↗ 45	2	15 (av 43)	Danderyd
Perstorp	41	↗ 54	4	9 (av 63)	Höganäs
Kävlinge	44	↗ 25	2	16 (av 43)	Danderyd
Tomelilla	60	↘ 6	7	13 (av 51)	Vårgårda
Östra Göinge	71	↘ 15	4	16 (av 63)	Höganäs
Helsingborg	103	↗ 26	3	2 (av 23)	Trollhättan
Lund	104	↗ 8	3	3 (av 23)	Trollhättan
Svalöv	106	↗ 68	4	27 (av 63)	Höganäs
Klippan	108	↘ 30	4	29 (av 63)	Höganäs

Alla kommuner i Skåne län

Kommun	Ranking 2026	Förändring från 2025	Kommungrupp	Ranking i kommungrupp	Bästa kommun i kommungrupp
Åstorp	117	↘ 42	4	31 (av 63)	Höganäs
Höör	119	↘ 6	7	22 (av 51)	Vårgårda
Lomma	136	↘ 69	2	29 (av 43)	Danderyd
Örkelljunga	145	↘ 38	4	36 (av 63)	Höganäs
Trelleborg	181	↘ 10	2	39 (av 43)	Danderyd
Hörby	182	↗ 12	4	42 (av 63)	Höganäs
Bjuv	197	↘ 52	4	47 (av 63)	Höganäs
Malmö	207	↘ 14	1	3 (av 3)	Stockholm
Eslöv	216	↘ 46	4	54 (av 63)	Höganäs
Sjöbo	222	↘ 38	4	55 (av 63)	Höganäs
Ystad	244	↘ 4	6	21 (av 27)	Falkenberg
Hässleholm	249	↘ 32	5	19 (av 24)	Munkfors
Kristianstad	251	↗ 1	3	18 (av 23)	Trollhättan
Simrishamn	252	↗ 15	9	19 (av 21)	Båstad
Bromölla	272	↘ 29	4	63 (av 63)	Höganäs
Osby	283	↘ 13	7	49 (av 51)	Vårgårda

Alla enkätfrågor

Malmö stad

Enkätfråga	2017	2018	2019	2020	2021	2022	2023	2024	2025	2026	Förändring
Sammanfattande omdöme	208	210	216	196	191	203	199	215	233	247	↘ 14
Tillgång till relevant kompetens	87	61	112	48	20	69	43	31	38	27	↗ 11
Lokala vägnätets framkomlighet och underhåll*	-	-	-	-	-	-	-	-	96	145	↘ 49
Upphandling	-	-	-	150	195	153	137	147	188	199	↘ 11
Information till företagen	-	-	-	222	240	232	242	232	256	247	↗ 9
Dialogen med kommunen	-	-	-	220	231	221	232	231	256	250	↗ 6
Konkurrens från kommunens verksamheter	238	234	228	234	260	269	250	256	269	254	↗ 15
Kommunens service och bemötande	207	228	243	219	217	227	236	227	223	257	↘ 34
Tjänstepersoner attityder	245	236	238	238	257	253	220	240	266	260	↗ 6
Påverkan av brottslighet/otrygghet	-	-	-	287	281	280	276	275	284	279	↗ 5
Kommunala politikernas attityder	253	253	243	243	261	249	247	255	279	279	— 0

Alla statistikfaktorer

Malmö stad

Faktor	2017	2018	2019	2020	2021	2022	2023	2024	2025	2026	Förändring
Jobb i kommunen	-	-	-	29	26	25	21	15	20	21	↘ 1
Marknadsförsörjning	66	66	63	60	60	61	56	56	59	59	↔ 0
Kommunalskatt	60	58	73	65	65	65	66	63	63	65	↘ 2
Inköp från externa leverantörer	59	66	53	55	55	67	70	69	67	68	↘ 1
Andel företagare*	-	-	-	-	-	-	-	-	227	234	↘ 7

* Ny rankinggrundande variabel 2025, ersätter Företagsamhet.



Lokalt
företagsklimat

Svenskt Näringsliv Skåne län

Regionchef: Johan Dalén

johan.dalen@svensktnaringsliv.se

LÄS MER PÅ [FORETAGSKLIMAT.SE](https://foretagsklimat.se)



SVENSKT NÄRINGSLIV

Alla enkätfrågor

Företagare i Malmö stad

Enkätfråga	Företagare i kommunen	Företagare i länet	Företagare i Sverige
Sammanfattande omdöme	3,1	3,6	3,5
Infrastrukturen till och från kommunen	3,7	3,8	3,5
Påverkan av brottslighet/otrygghet*	3,4	3,8	4,0
Det lokala vägnätets framkomlighet och underhåll	3,4	3,5	3,4
Tillgång till relevant kompetens	3,3	3,1	3,0
Konkurrens från kommunens verksamheter*	3,3	3,7	3,7
Skolans samarbete med de lokala företagen**	3,2	3,3	3,3
Kommunens service och bemötande	2,9	3,4	3,4
Tjänstepersoner attityder	2,9	3,3	3,3
Dialog med kommunen i viktiga frågor för företagen**	2,8	3,2	3,2
Kommunens information i frågor som berör företaget**	2,8	3,2	3,1
Kommunpolitikernas attityder	2,7	3,5	3,5
Upphandling	2,6	2,8	2,8

Företagarnas betyg sätts på skalan: 1 = Dåligt 2 = Inte helt godtagbart 3 = Godtagbart 4 = Bra 5 = Mycket bra 6 = Utmärkt

*Skala: 1 = I mycket hög utsträckning 2 = I ganska hög utsträckning 3 = I varken hög eller låg utsträckning 4 = I ganska liten utsträckning 5 = I mycket liten utsträckning 6 = Inte alls

** Innan 2025 var svarsalternativen ”Skolans kontakt med det lokala näringslivet”, ”Dialog mellan företag och kommunens beslutsfattare” respektive ”Kommunens information till företagen”

Alla enkätfrågor

Företagare i Malmö stad

Enkätfråga	2017	2018	2019	2020	2021	2022	2023	2024	2025	2026
Sammanfattande omdöme	3,1	3,1	3,1	3,2	3,2	3,2	3,3	3,2	3,1	3,1
Infrastrukturen till och från kommunen	-	-	-	-	-	-	-	-	3,8	3,7
Påverkan av brottslighet/otrygghet*	-	-	-	2,9	3,1	3,2	3,2	3,2	3,1	3,4
Det lokala vägnätets framkomlighet och underhåll	-	-	-	-	-	-	-	-	3,4	3,4
Tillgång till relevant kompetens	2,8	2,9	2,7	3,0	3,4	2,9	3,0	3,2	3,2	3,3
Konkurrens från kommunens verksamheter*	3,5	3,6	3,7	3,4	3,4	3,2	3,3	3,3	3,2	3,3
Skolans samarbete med de lokala företagen**	3,7	3,7	3,6	2,8	2,9	2,6	2,8	2,9	3,0	3,2
Kommunens service och bemötande	2,9	2,8	2,7	2,9	3,0	3,0	2,9	3,0	3,0	2,9
Tjänstepersoner attityder	2,9	2,9	2,9	2,8	2,7	2,7	2,9	2,8	2,8	2,9
Dialog med kommunen i viktiga frågor för företagen**	2,6	2,5	2,6	2,7	2,7	2,7	2,7	2,7	2,8	2,8
Kommunens information i frågor som berör företaget**	2,7	2,6	2,7	2,7	2,7	2,7	2,7	2,7	2,7	2,8
Kommunpolitikernas attityder	2,8	2,9	3,0	2,8	2,7	2,8	2,9	2,9	2,7	2,7
Upphandling	2,6	2,6	2,5	2,6	2,6	2,7	2,8	2,8	2,6	2,6

Företagarnas betyg sätts på skalan: 1 = Dåligt 2 = Inte helt godtagbart 3 = Godtagbart 4 = Bra 5 = Mycket bra 6 = Utmärkt

*Skala: 1 = I mycket hög utsträckning 2 = I ganska hög utsträckning 3 = I varken hög eller låg utsträckning 4 = I ganska liten utsträckning 5 = I mycket liten utsträckning 6 = Inte alls

** Innan 2025 var svarsalternativen "Skolans kontakt med det lokala näringslivet", "Dialog mellan företag och kommunens beslutsfattare" respektive "Kommunens information till företagen"

Statistik

Malmö stad

Variabel	Malmö stad	Sverigesnitt
Folkmängd 2025 (förändring treårsbasis %)*	367 924 (2,95 %)	36 620* (0,8 %)
Flyttnetto 2025 (län, övriga Sverige, utlandet)	-887 / 986 / 239	- / - / -
Andel högskoleutbildade 2025 (%)	49	41
Arbetslöshet 2025 (%)	12,3	6,9
Antal företag	39205	4666
Antal företag med minst en anställd	12916	1152
Antal anställda i privata företag	151469	12853
Ung Företagsamhet 2025/2026 (%)	23	37
Marknadsförsörjning 2025 (%)	55	56
Entreprenader 2025 (%)	12,8	15,1
Kommunalskatt 2026	32,4	32,4
LFK-ranking 2026	207 (-14)	- (-)
Bästa placering i LFK-rankingen	31	-

* Median för Sverige 16 237