



Lokalt
företagsklimat



Företagsklimatet i Malå kommun 2026

Om undersökningen i Malå kommun

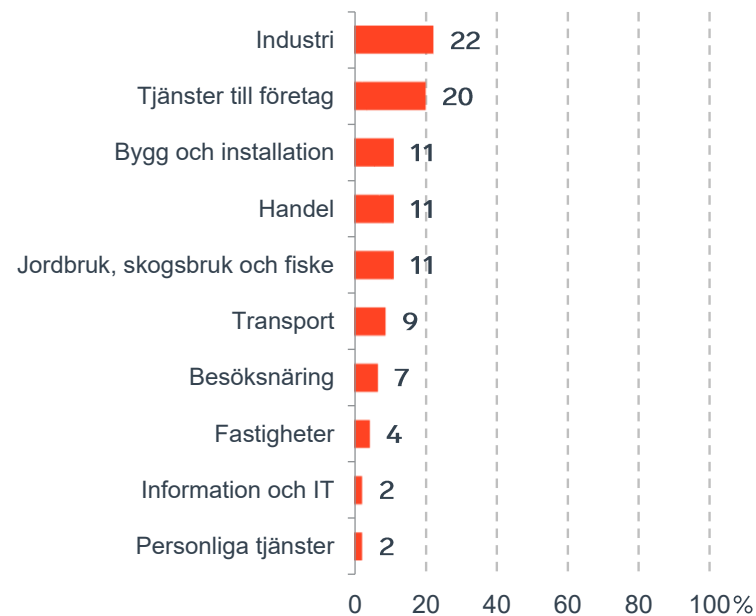


Antal enkäter: 102
 Antal svarande företag: 45
 Svarsfrekvens: 45 %

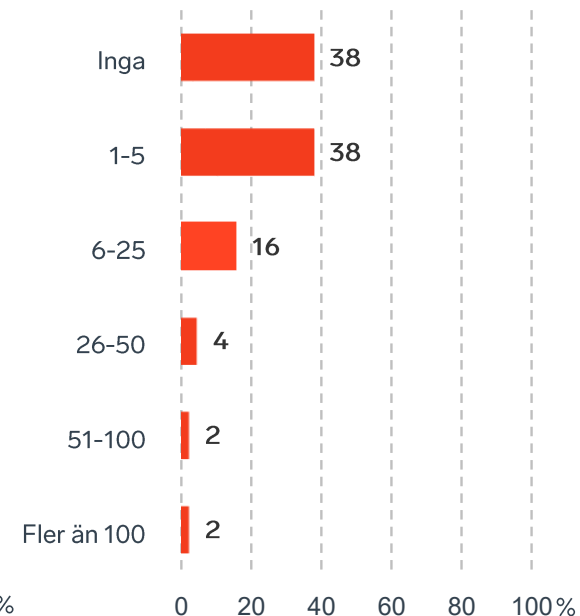


Andel medlemsföretag bland svarande: 27 %

Branschtillhörighet hos svarande företag



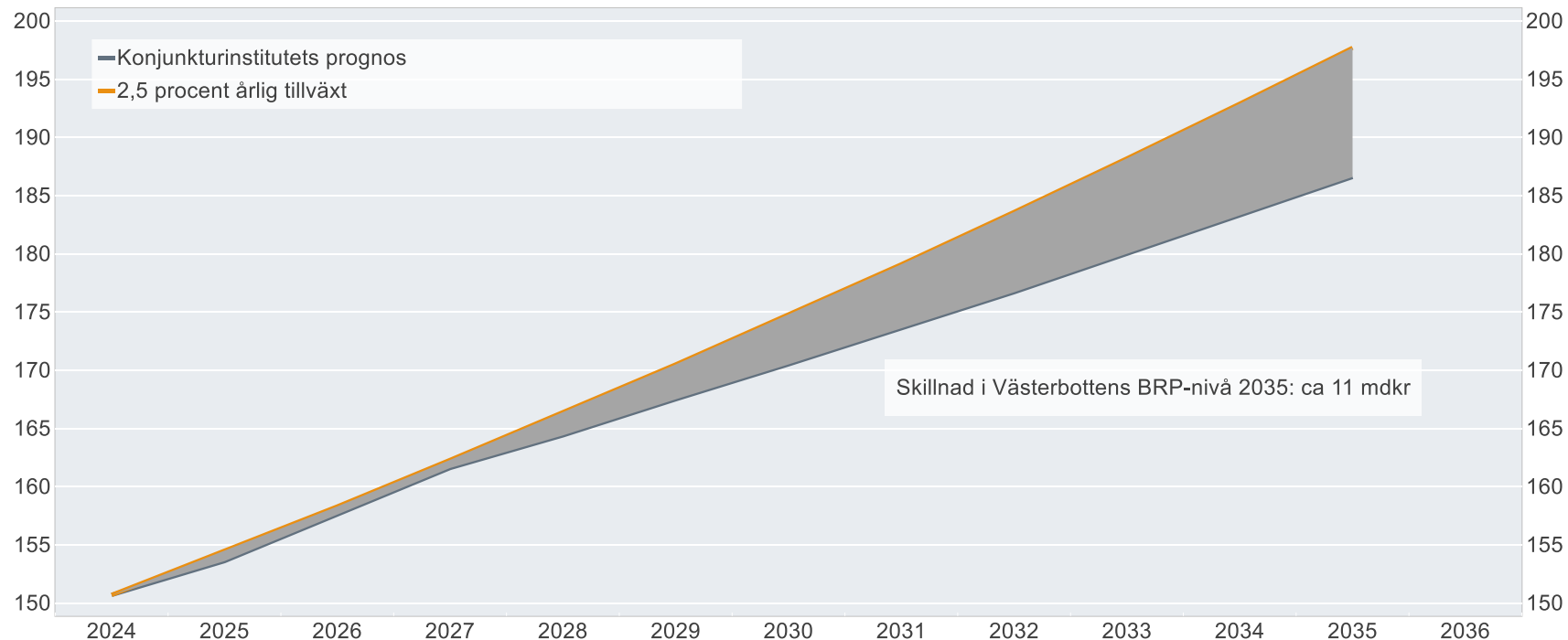
Antal anställda bland svarande företag



Ökat välstånd i Västerbottens län om tillväxten är 2,5%

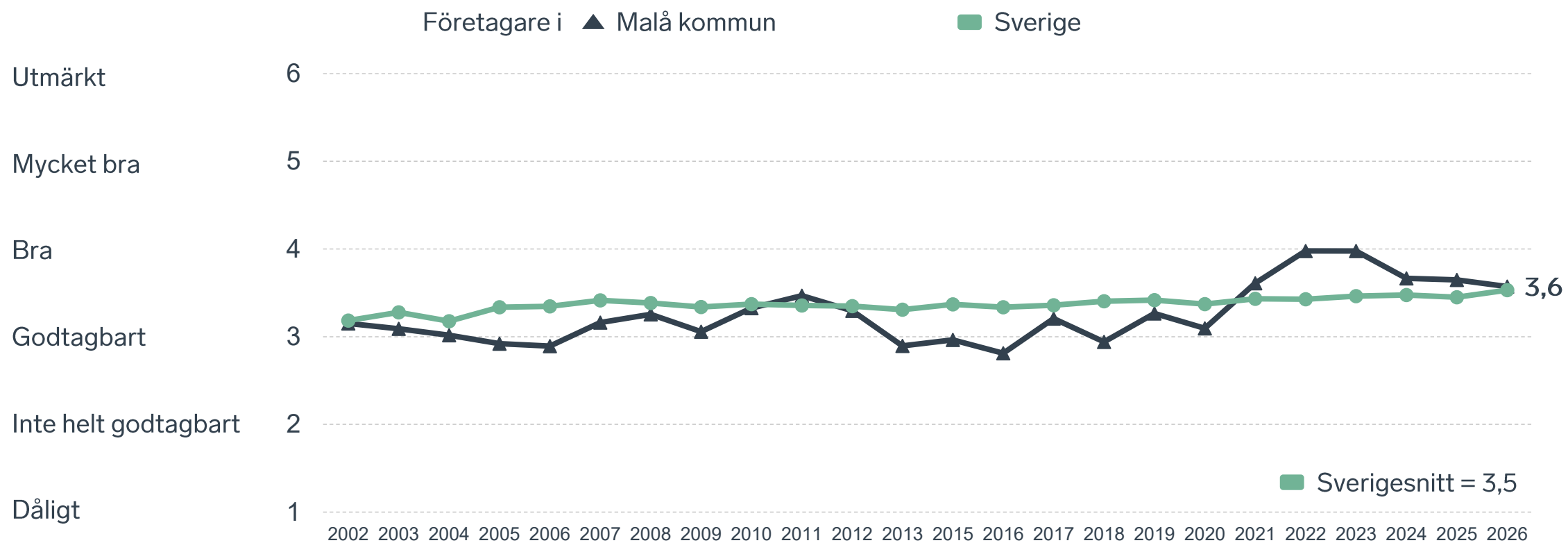
BRP-utvecklingen vid 2,5 procents årlig tillväxt jämfört med Konjunkturinstitutets prognos

Miljarder svenska kronor i 2024 års prisnivå

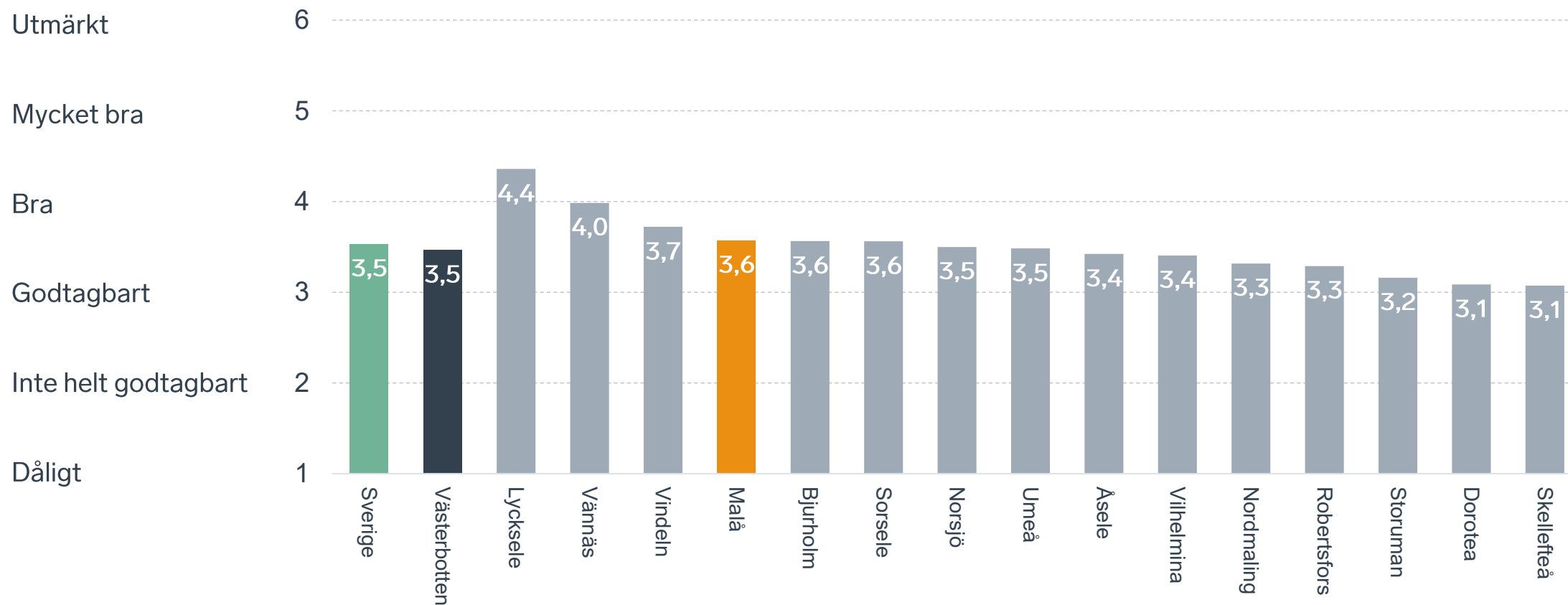


Anm.: Konjunkturinstitutets prognos från i mars 2025.
Källor: Svenskt Näringsliv, Konjunkturinstitutet och SCB.

Sammanfattande omdöme på företagsklimatet i kommunen

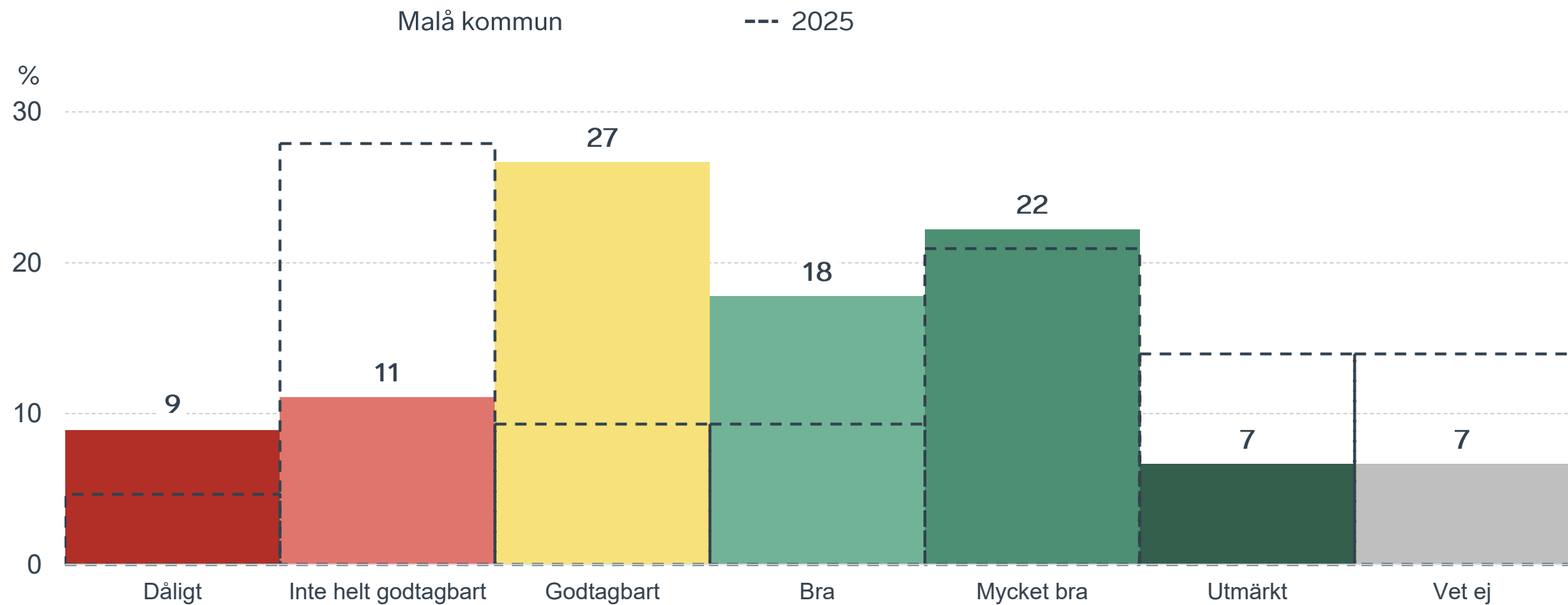


Sammanfattande omdöme på företagsklimatet i kommunen Västerbotten



Sammanfattande omdöme på företagsklimatet i kommunen

Fördelat på olika svarsalternativ, 2026 samt 2025

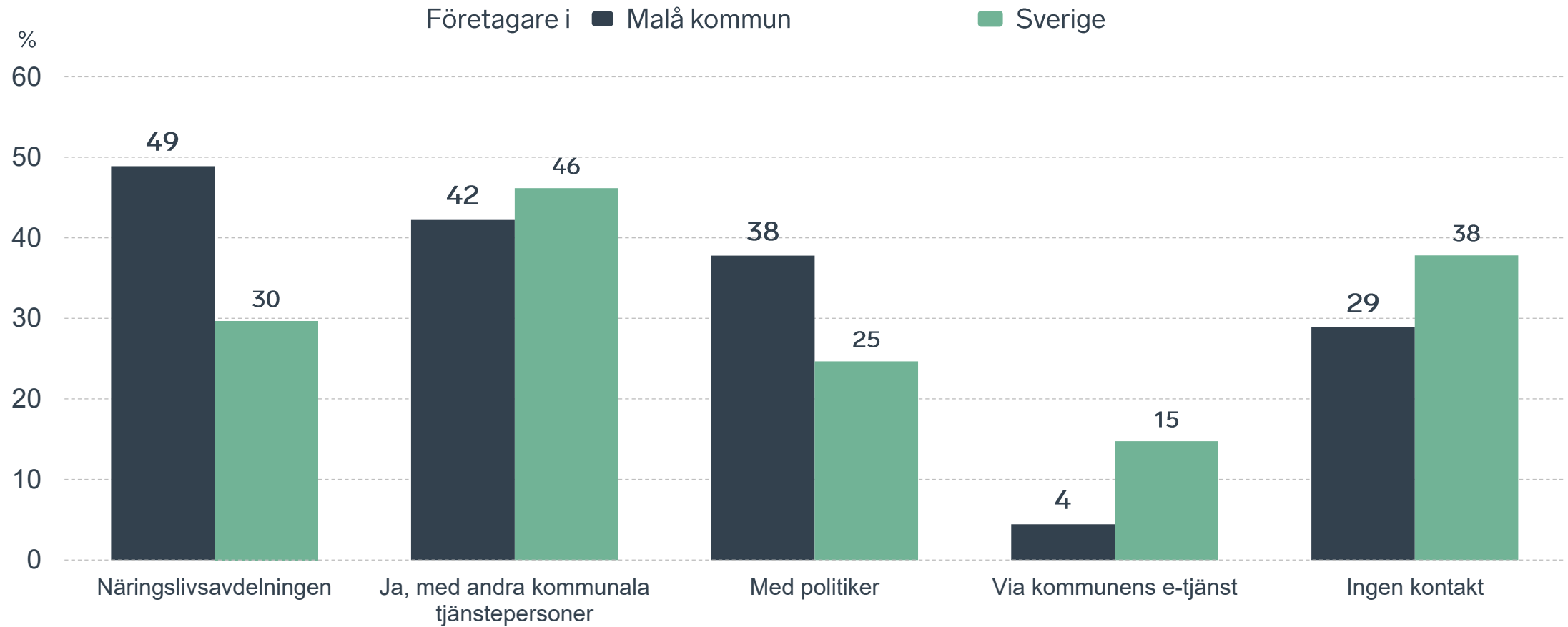


71 %

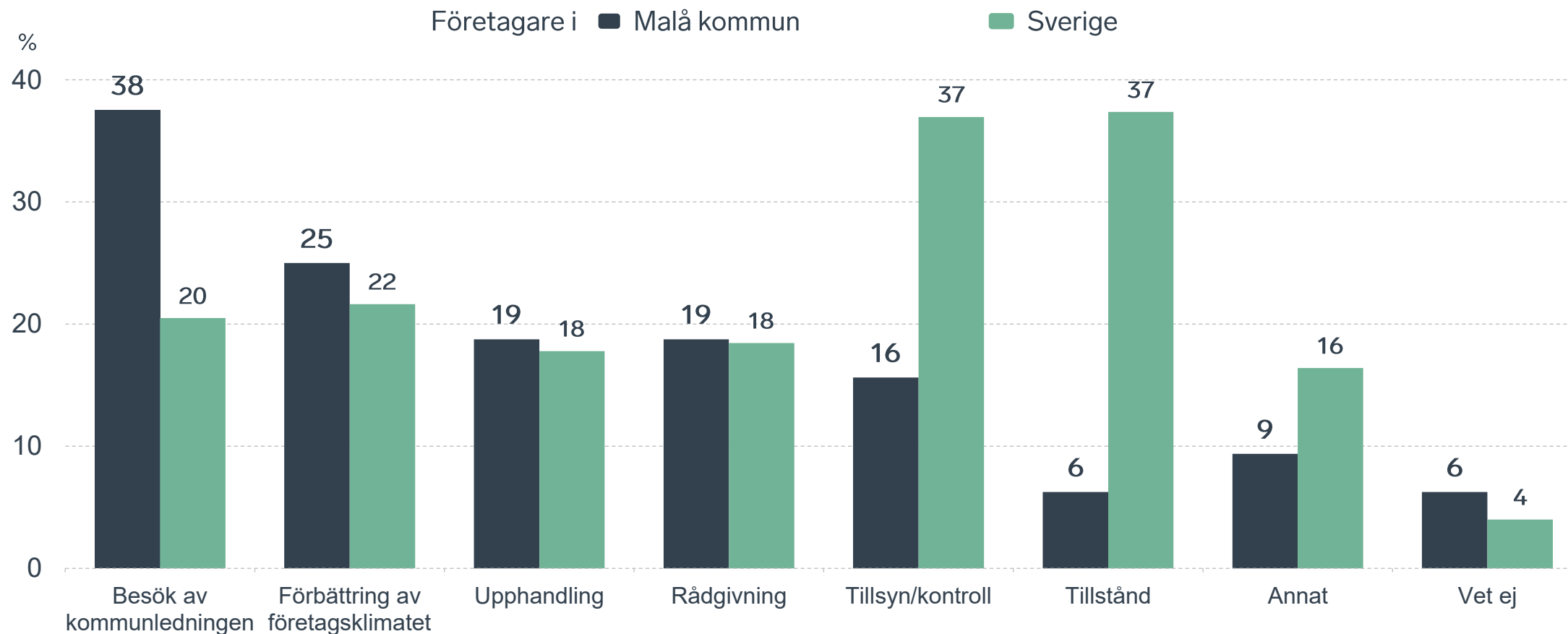
av företagen har haft **kontakt med kommunen** det senaste året.



Kontakter med kommunen senaste året

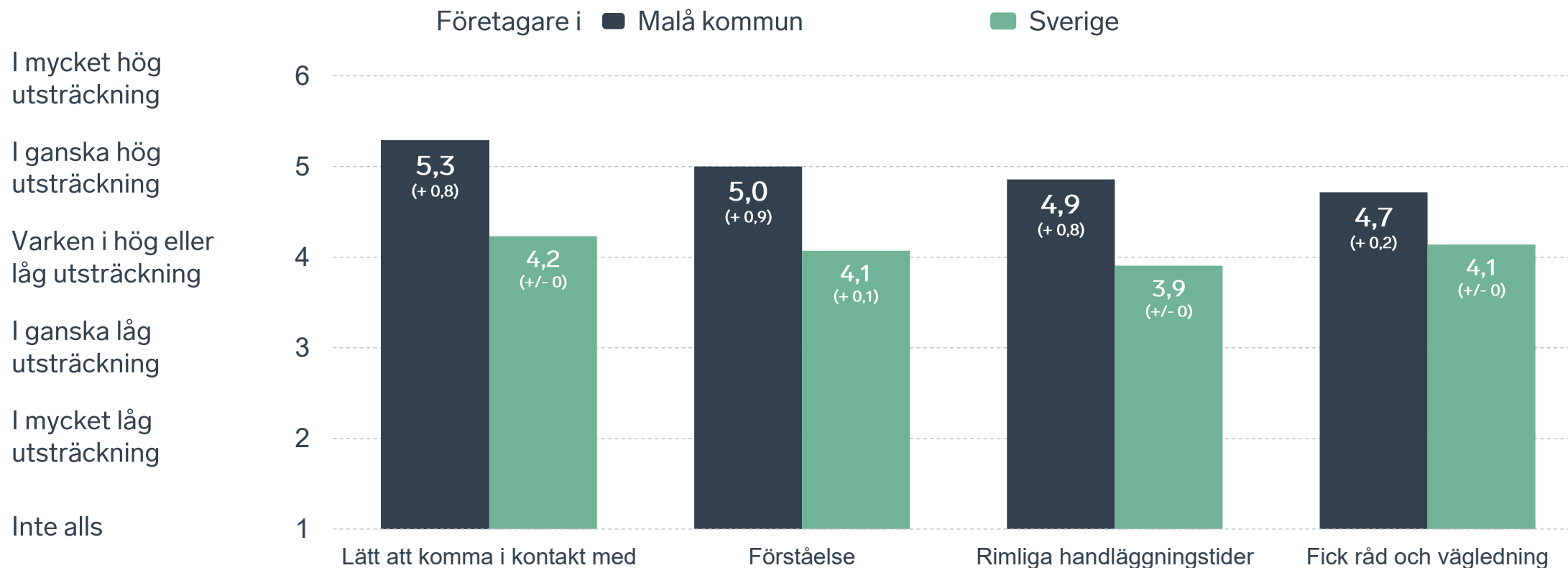


Det här gällde kontakten med kommunen



Bas: Företag som uppger att de haft kontakt med kommunen.

Så fungerar kontakten om tillstånd, tillsyn och kontroll



Bas: Företag som uppger att de haft kontakt med kommunen angående tillståndsgivning, tillsyn eller kontroll det senaste året

Alla enkätfrågor för Malå kommun

Enkätfråga	Företagens betyg 2026	Jämfört med företagens betyg 2025	Jämfört med 5 år	Jämfört med Sverige
Sammanfattande omdöme	3,6	+/- 0	+/- 0	+ 0,1
Påverkan av brottslighet/otrygghet*	4,9	+ 0,5	+ 0,6	+ 0,9
Kommunens service och bemötande	3,7	+ 0,1	- 0,1	+ 0,3
Tjänstepersoner attityder	3,6	+ 0,2	- 0,2	+ 0,3
Skolans samarbete med de lokala företagen**	3,5	- 0,3	+ 0,3	+ 0,2
Kommunens information i frågor som berör företaget**	3,5	- 0,2	- 0,1	+ 0,4
Kommunpolitikernas attityder	3,4	+ 0,2	+ 0,2	- 0,1
Dialog med kommunen i viktiga frågor för företagen**	3,4	- 0,1	+ 0,4	+ 0,2
Konkurrens från kommunens verksamheter*	3,2	+/- 0	- 1,0	- 0,5
Det lokala vägnätets framkomlighet och underhåll	3,1	+ 0,1	-	- 0,3
Infrastrukturen till och från kommunen	3,0	- 0,1	-	- 0,5
Tillgång till relevant kompetens	2,6	- 0,2	- 0,1	- 0,4
Upphandling	2,6	- 0,1	- 0,1	- 0,2

Företagarnas betyg sätts på skalan: 1 = Dåligt 2 = Inte helt godtagbart 3 = Godtagbart 4 = Bra 5 = Mycket bra 6 = Utmärkt

*Skala: 1 = I mycket hög utsträckning 2 = I ganska hög utsträckning 3 = I varken hög eller låg utsträckning 4 = I ganska liten utsträckning 5 = I mycket liten utsträckning 6 = Inte alls

** Innan 2025 var svarsalternativen "Skolans kontakt med det lokala näringslivet", "Dialog mellan företag och kommunens beslutsfattare" respektive "Kommunens information till företagen"

Alla enkätfrågor för Malå kommun

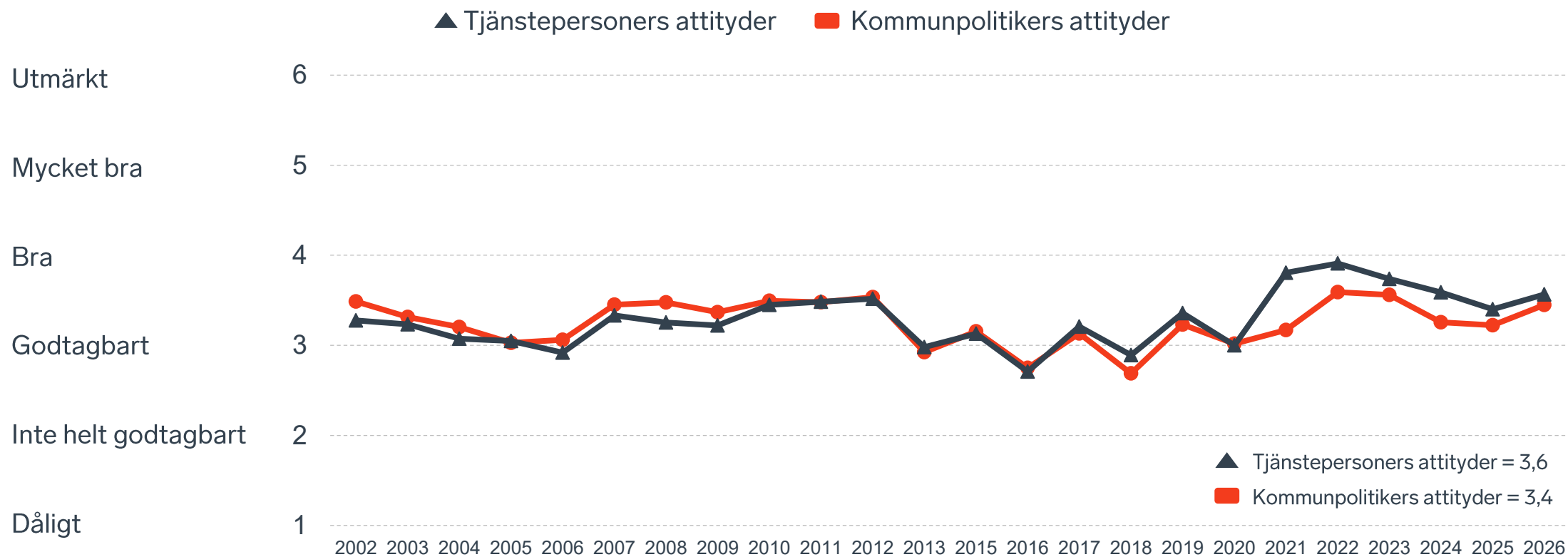
Enkätfråga	Företagens betyg 2026	Jämfört med företagens betyg 2025	Rankingplacering 2026	Förändring ranking från 2025
Total Rank	-	-	168	- 22
Sammanfattande omdöme	3,6	+/- 0	137	- 40
Påverkan av brottslighet/otrygghet*	4,9	+ 0,5	9	+ 52
Kommunens service och bemötande	3,7	+ 0,1	72	+ 9
Tjänstepersoner attityder	3,6	+ 0,2	103	+ 17
Skolans samarbete med de lokala företagen**	3,5	- 0,3	-	-
Kommunens information i frågor som berör företaget**	3,5	- 0,2	57	- 25
Kommunpolitikernas attityder	3,4	+ 0,2	143	+ 46
Dialog med kommunen i viktiga frågor för företagen**	3,4	- 0,1	94	- 21
Konkurrens från kommunens verksamheter*	3,2	+/- 0	265	- 3
Det lokala vägnätets framkomlighet och underhåll	3,1	+ 0,1	238	- 17
Infrastrukturen till och från kommunen	3,0	- 0,1	-	-
Tillgång till relevant kompetens	2,6	- 0,2	236	- 74
Upphandling	2,6	- 0,1	215	- 68

Företagarnas betyg sätts på skalan: 1 = Dåligt 2 = Inte helt godtagbart 3 = Godtagbart 4 = Bra 5 = Mycket bra 6 = Utmärkt

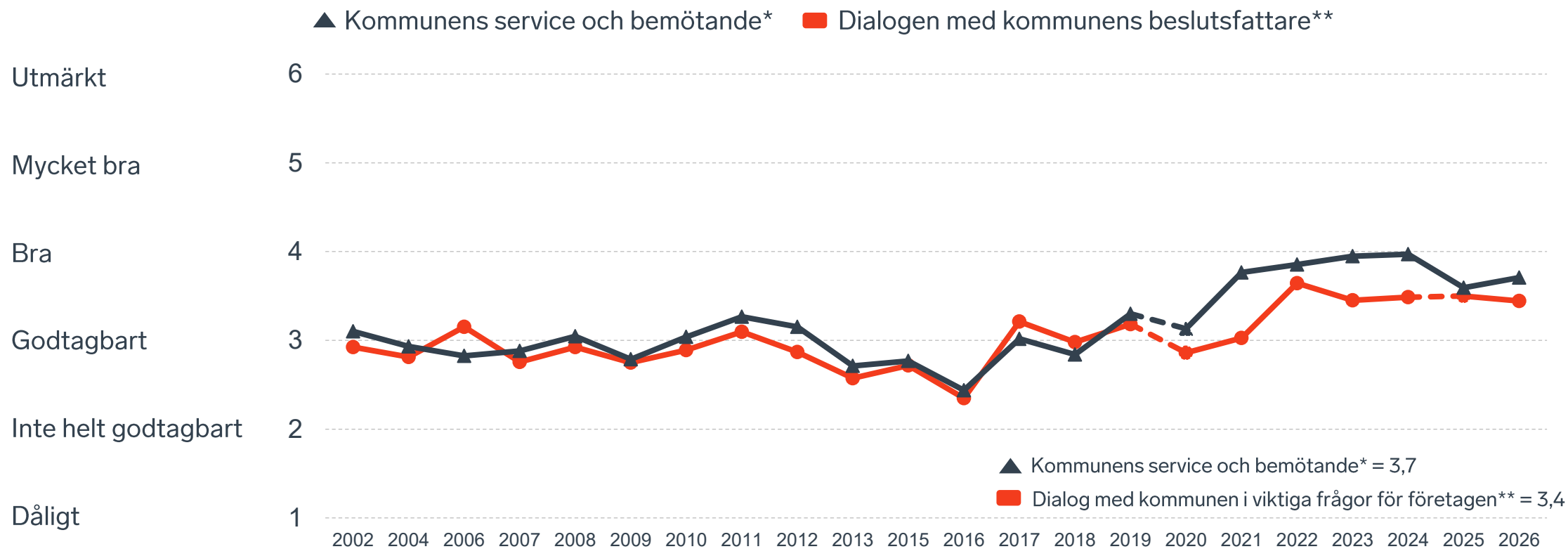
*Skala: 1 = I mycket hög utsträckning 2 = I ganska hög utsträckning 3 = I varken hög eller låg utsträckning 4 = I ganska liten utsträckning 5 = I mycket liten utsträckning 6 = Inte alls

** Innan 2025 var svarsalternativen "Skolans kontakt med det lokala näringslivet", "Dialog mellan företag och kommunens beslutsfattare" respektive "Kommunens information till företagen"

Kommunens attityder till företagande



Kommunens service och dialog



*Frågan omformulerades 2020

** Frågan omformulerades 2020 och 2025

7 %

av företagen upplever att
brottslighet och otrygghet
påverkar dem negativt.

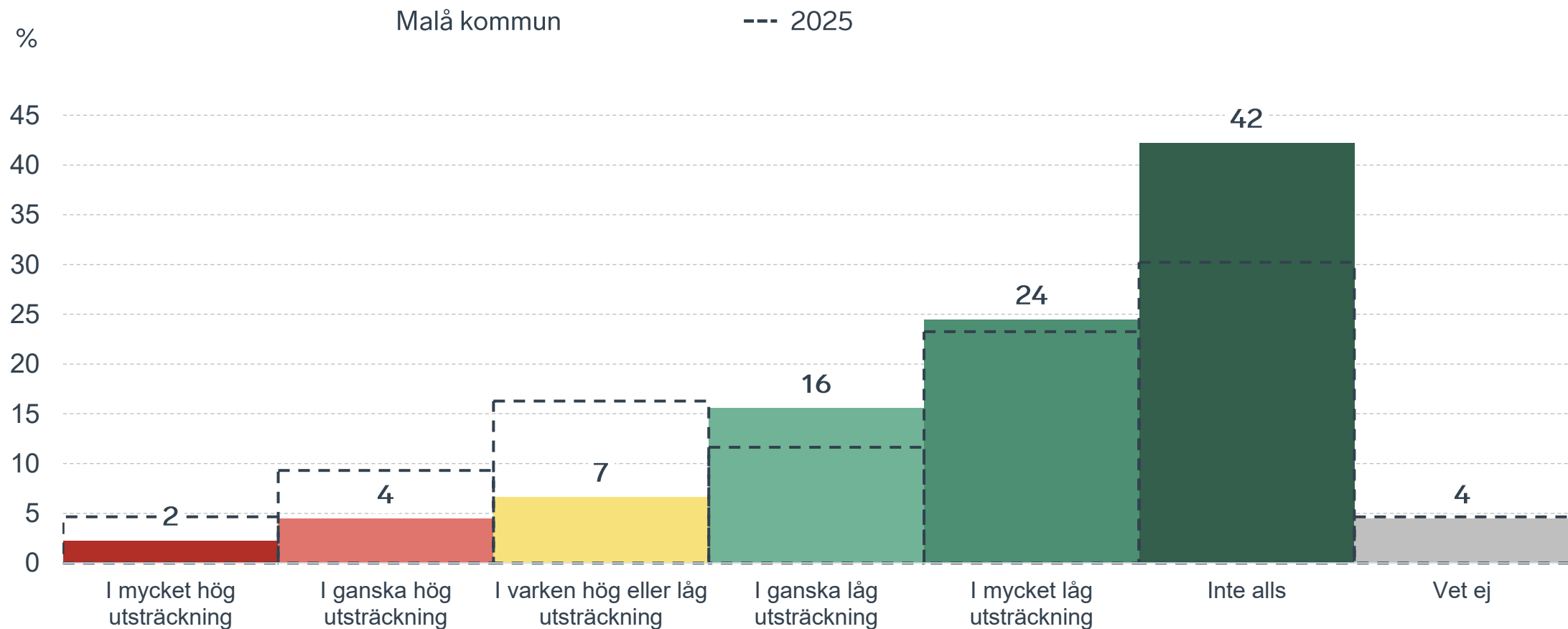
POLISAVSPÄRRAT
POLICE - DO NOT CROSS

POLISAVSPÄRRAT
POLICE - DO NOT CROSS

POLISAVSPÄRRAT
POLICE - DO NOT CROSS

Påverkan av brottslighet/otrygghet

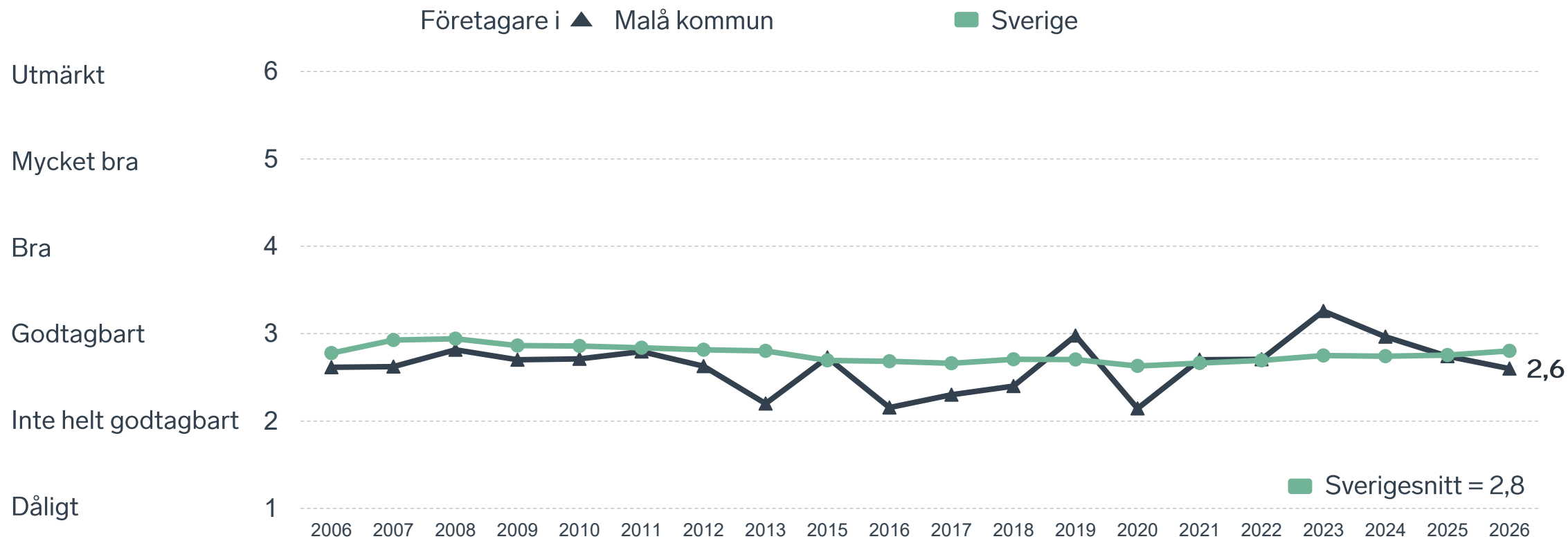
Fördelat på olika svarsalternativ, 2026 samt 2025



38 %

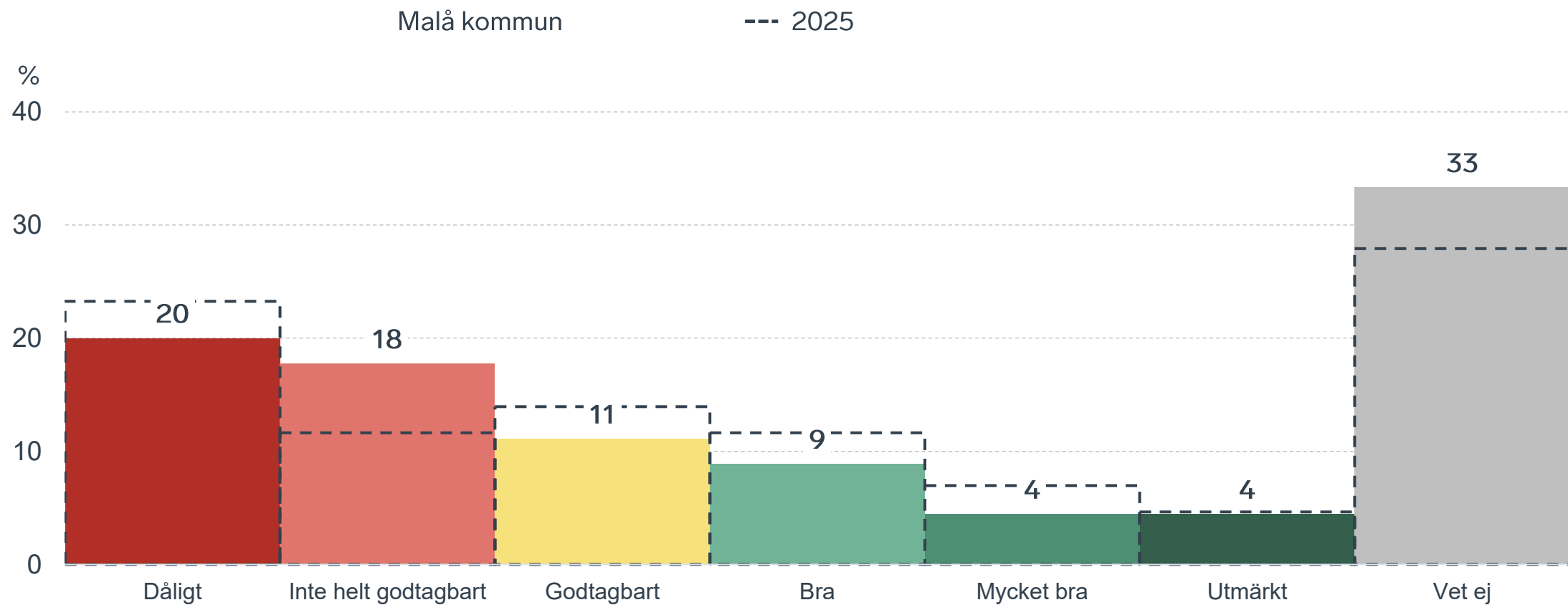
av företagen
upplever att
**kommunens
upphandling**
är bristfällig.

Kommunens upphandling



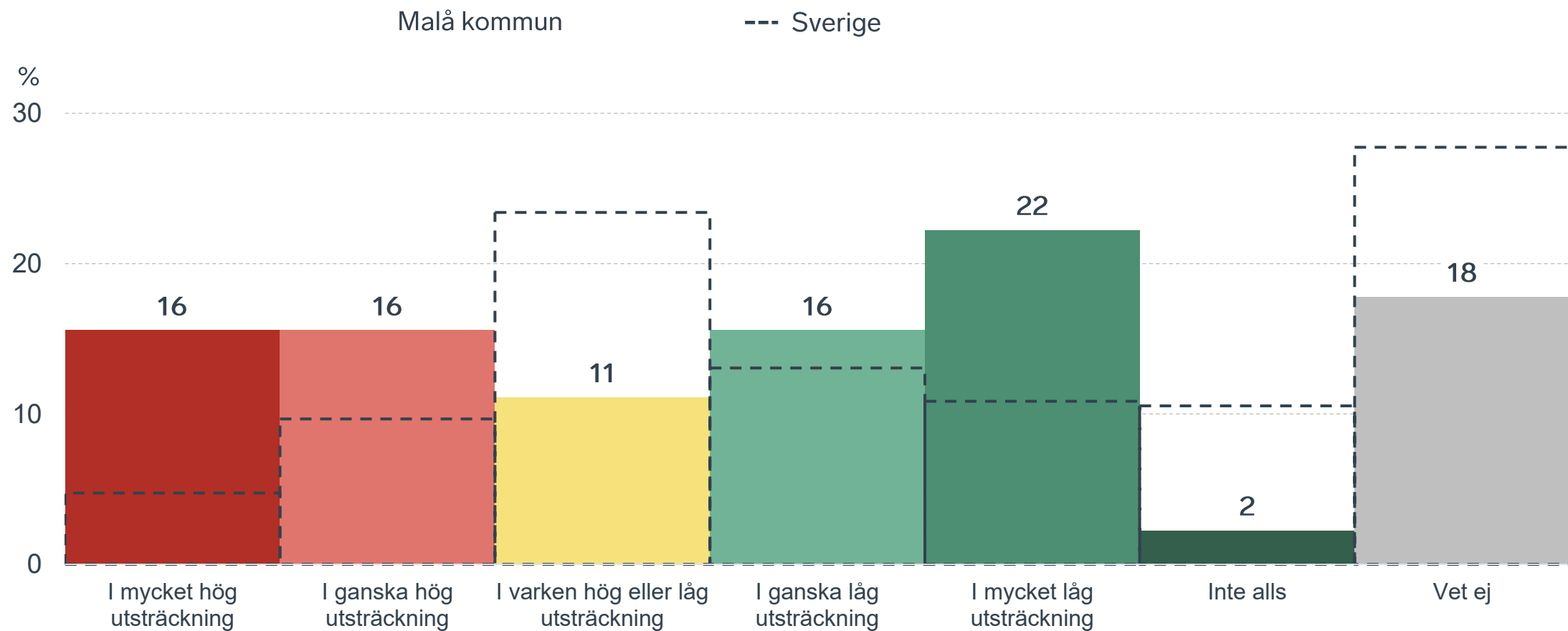
Kommunens upphandling

Fördelat på olika svarsalternativ, 2026 samt 2025



Konkurrens från kommunens verksamheter

Kommunen jämfört med Sverigesnittet

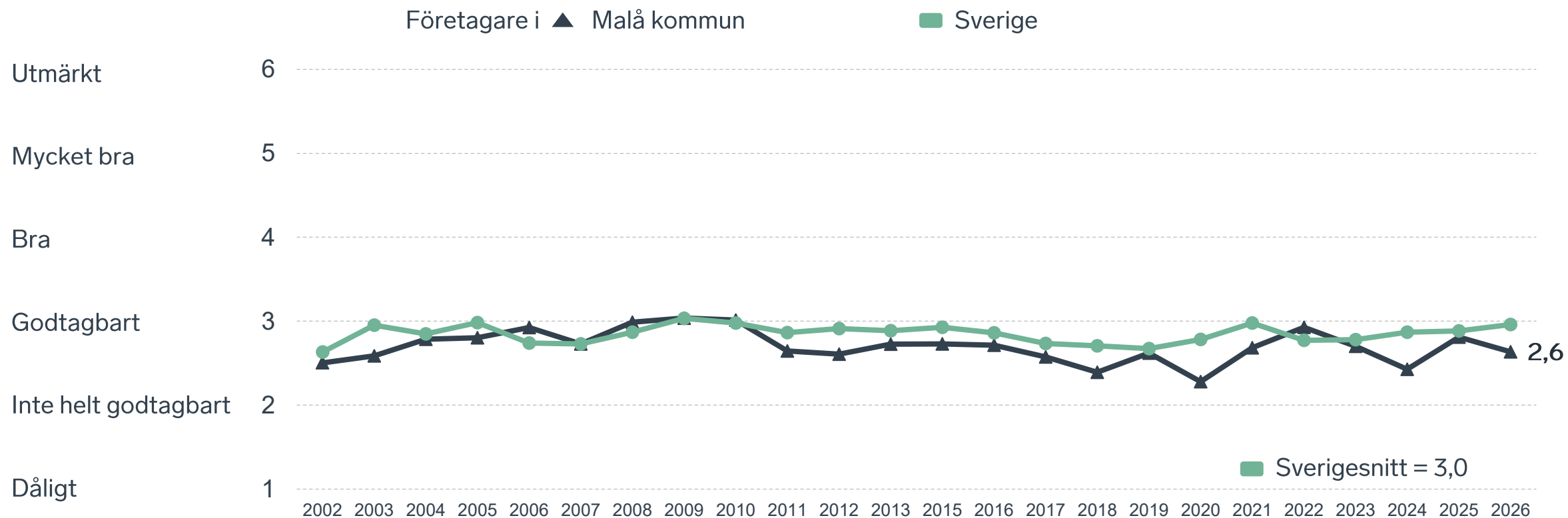




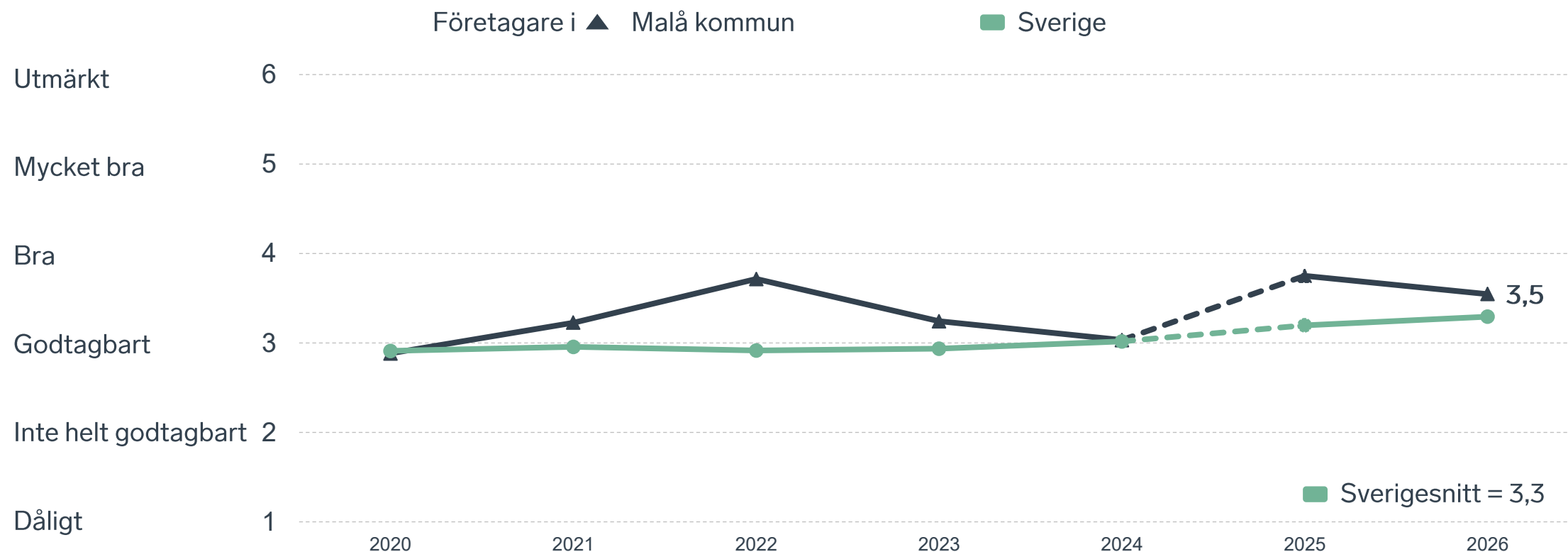
38 %

av företagen upplever att **kompetensförsörjningen** fungerar dåligt eller inte helt godtagbart.

Tillgång till medarbetare med relevant kompetens



Skolans samarbete med de lokala företagen



Not: Frågan omformulerades 2025

Så kan företagsklimatet förbättras

Företagens högst prioriterade åtgärder

1

Förbättra det lokala vägnätet (50 %)

2

Lägre kommunala avgifter (30 %)

3

Bättre dialog mellan kommunen och företagen (27 %)

4

Enklare att delta i upphandlingar (25 %)

5

Lägre kommunalskatt (25 %)



 } 5 JAN - 31 MARS 2026
Enkätundersökning


 28 MAJ 2026

 } Enkät- och ranking-
resultatet släpps



 } Dialoger som pågår
under hela året



Enkät + statistik = ranking.

Varje år mäter Svenskt Näringsliv drygt 30 000 företags upplevelser av att driva företag i sina respektive kommuner. Svaren från enkäten ger en bild av hur företagsklimatet uppfattas av företagen. Dessa räknas samman med fem statistikfaktorer till en ranking som gör det möjligt att jämföra Sveriges 290 kommuner.

www.foretagsklimat.se



Rankingens olika delar



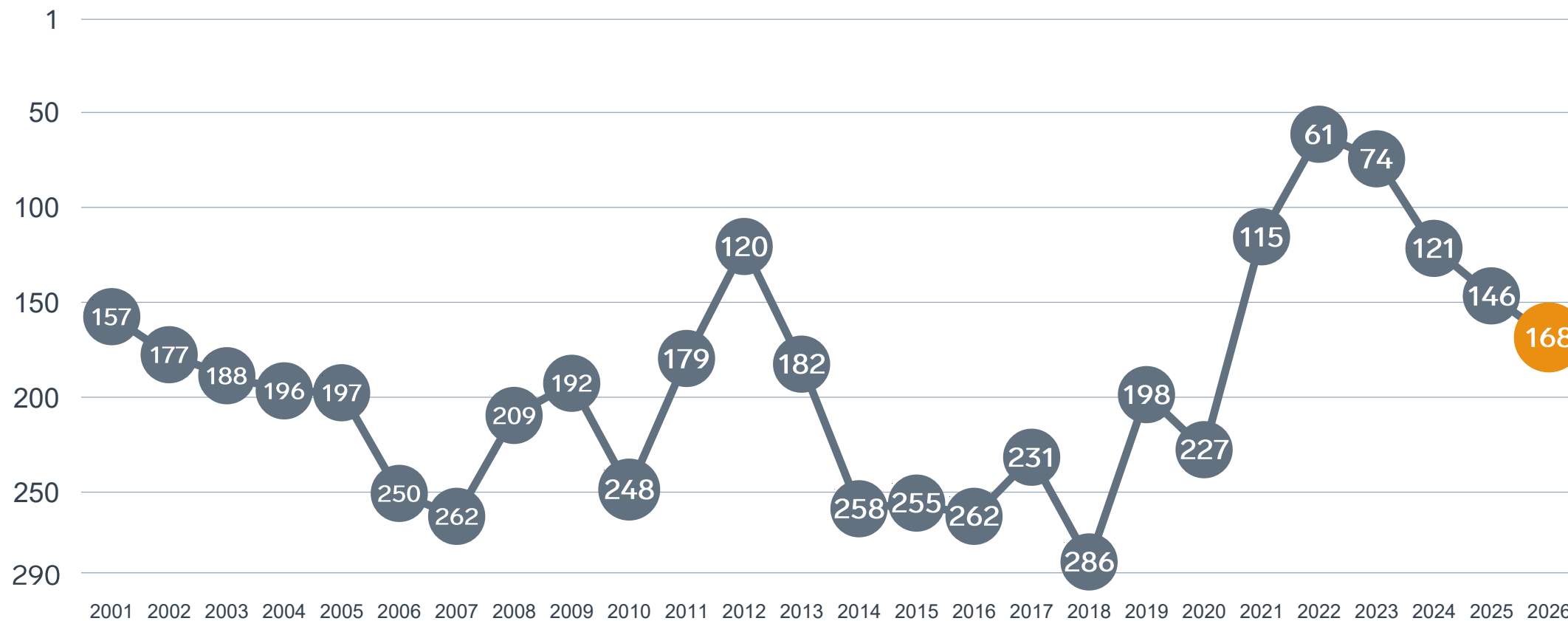
Enkät svar

1. Sammanfattande omdöme (1/3)
- 2a. Kommunens service och bemötande (1/9)
- 2b. Tillgång till medarbetare med relevant kompetens (1/18)
- 2c. Kommunala politikernas attityder (1/36)
- 2d. Tjänstepersoners attityder (1/36)
- 2e. Kommunens upphandling (1/54)
- 2f. Konkurrens från kommunens verksamheter (1/54)
- 2g. Negativ påverkan av brottslighet/otrygghet (1/54)
- 2h. Lokala vägnätets framkomlighet och underhåll (1/54)
- 2i. Kommunens information till företagen (1/54)
- 2j. Dialog med kommunens beslutsfattare (1/54)

Statistikfaktorer (från SCB)

- 3a. Marknadsförsörjning 2025 (1/15)
- 3b. Kommunalskatt 2026 (1/15)
- 3c. Inköp från externa leverantörer 2024 (1/15)
- 3d. Jobb i kommunen 2024 (1/15)
- 3e. Andel företagare 2025 (1/15)

Rankingutveckling Malå kommun





Alla kommuner i Västerbottens län

- Bästa kommun: Lycksele**
- Största förbättring: Dorotea**
- Största förbättring på fem år: Vindeln**

Alla kommuner i Västerbottens län

Kommun	Ranking 2026	Förändring från 2025
Lycksele	52	↘ 5
Vännäs	88	↗ 11
Vindeln	128	↘ 3
Sorsele	151	↘ 25
Bjurholm	163	↘ 32
Malå	168	↘ 22
Umeå	175	↗ 2
Norsjö	185	↘ 77
Vilhelmina	202	↘ 6
Åsele	221	↗ 12
Nordmaling	236	↘ 127
Storuman	248	↘ 49
Dorotea	254	↗ 22
Robertsfors	267	↘ 36
Skellefteå	269	↘ 28

Alla kommuner i Västerbottens län

Kommun	Ranking 2026	Förändring från 2025	Kommungrupp	Ranking i kommungrupp	Bästa kommun i kommungrupp
Lycksele	52	↘ 5	8	5 (av 35)	Säffle
Vännäs	88	↗ 11	4	18 (av 63)	Höganäs
Vindeln	128	↘ 3	5	7 (av 24)	Munkfors
Sorsele	151	↘ 25	9	10 (av 21)	Båstad
Bjurholm	163	↘ 32	4	41 (av 63)	Höganäs
Malå	168	↘ 22	8	16 (av 35)	Säffle
Umeå	175	↗ 2	3	10 (av 23)	Trollhättan
Norsjö	185	↘ 77	8	19 (av 35)	Säffle
Vilhelmina	202	↘ 6	8	20 (av 35)	Säffle
Åsele	221	↗ 12	8	24 (av 35)	Säffle
Nordmaling	236	↘ 127	4	58 (av 63)	Höganäs
Storuman	248	↘ 49	9	18 (av 21)	Båstad
Dorotea	254	↗ 22	8	26 (av 35)	Säffle
Robertsfors	267	↘ 36	4	62 (av 63)	Höganäs
Skellefteå	269	↘ 28	6	26 (av 27)	Falkenberg

Alla enkätfrågor

Malå kommun

Enkätfråga	2017	2018	2019	2020	2021	2022	2023	2024	2025	2026	Förändring
Sammanfattande omdöme	179	251	183	218	103	30	40	94	97	137	↘ 40
Påverkan av brottslighet/otrygghet	-	-	-	10	31	12	73	47	61	9	↗ 52
Information till företagen	-	-	-	76	27	20	15	19	32	57	↘ 25
Kommunens service och bemötande	151	214	96	153	31	28	30	22	81	72	↗ 9
Dialogen med kommunen	-	-	-	169	129	31	60	60	73	94	↘ 21
Tjänstepersoner attityder	151	241	132	162	33	24	47	76	120	103	↗ 17
Kommunala politikernas attityder	205	275	188	197	164	83	94	167	189	143	↗ 46
Upphandling	-	-	-	277	143	143	36	85	147	215	↘ 68
Tillgång till relevant kompetens	219	271	173	278	245	73	169	269	162	236	↘ 74
Lokala vägnätets framkomlighet och underhåll*	-	-	-	-	-	-	-	-	221	238	↘ 17
Konkurrens från kommunens verksamheter	271	277	96	176	40	202	142	120	262	265	↘ 3

Alla statistikfaktorer

Malå kommun

Faktor	2017	2018	2019	2020	2021	2022	2023	2024	2025	2026	Förändring
Jobb i kommunen	-	-	-	48	48	58	86	120	108	111	↘ 3
Andel företagare*	-	-	-	-	-	-	-	-	263	204	↗ 59
Inköp från externa leverantörer	222	265	270	282	282	268	254	252	241	208	↗ 33
Marknadsförsörjning	226	248	240	219	207	214	209	211	214	234	↘ 20
Kommunalskatt	281	281	280	275	275	276	277	275	270	282	↘ 12

* Ny rankinggrundande variabel 2025, ersätter Företagsamhet.



Lokalt
företagsklimat

Svenskt Näringsliv Västerbottens län

Regionchef: Mats Andersson

mats.andersson@svensktnaringsliv.se

LÄS MER PÅ FORETAGSKLIMAT.SE



SVENSKT NÄRINGSLIV

Alla enkätfrågor

Företagare i Malå kommun

Enkätfråga	Företagare i kommunen	Företagare i länet	Företagare i Sverige
Sammanfattande omdöme	3,6	3,5	3,5
Påverkan av brottslighet/otrygghet*	4,9	4,6	4,0
Kommunens service och bemötande	3,7	3,4	3,4
Tjänstepersoner attityder	3,6	3,3	3,3
Skolans samarbete med de lokala företagen**	3,5	3,2	3,3
Kommunens information i frågor som berör företaget**	3,5	3,1	3,1
Kommunpolitikernas attityder	3,4	3,3	3,5
Dialog med kommunen i viktiga frågor för företagen**	3,4	3,2	3,2
Konkurrens från kommunens verksamheter*	3,2	3,3	3,7
Det lokala vägnätets framkomlighet och underhåll	3,1	3,2	3,4
Infrastrukturen till och från kommunen	3,0	3,3	3,5
Tillgång till relevant kompetens	2,6	2,7	3,0
Upphandling	2,6	2,7	2,8

Företagarnas betyg sätts på skalan: 1 = Dåligt 2 = Inte helt godtagbart 3 = Godtagbart 4 = Bra 5 = Mycket bra 6 = Utmärkt

*Skala: 1 = I mycket hög utsträckning 2 = I ganska hög utsträckning 3 = I varken hög eller låg utsträckning 4 = I ganska liten utsträckning 5 = I mycket liten utsträckning 6 = Inte alls

** Innan 2025 var svarsalternativen "Skolans kontakt med det lokala näringslivet", "Dialog mellan företag och kommunens beslutsfattare" respektive "Kommunens information till företagen"

Alla enkätfrågor

Företagare i Malå kommun

Enkätfråga	2017	2018	2019	2020	2021	2022	2023	2024	2025	2026
Sammanfattande omdöme	3,2	2,9	3,3	3,1	3,6	4,0	4,0	3,7	3,6	3,6
Påverkan av brottslighet/otrygghet*	-	-	-	4,5	4,3	4,6	4,2	4,4	4,4	4,9
Kommunens service och bemötande	3,0	2,8	3,3	3,1	3,8	3,9	3,9	4,0	3,6	3,7
Tjänstepersoner attityder	3,2	2,9	3,4	3,0	3,8	3,9	3,7	3,6	3,4	3,6
Skolans samarbete med de lokala företagen**	3,6	3,2	3,3	2,9	3,2	3,7	3,2	3,0	3,8	3,5
Kommunens information i frågor som berör företaget**	2,9	2,9	3,3	3,3	3,6	3,8	3,9	3,8	3,7	3,5
Kommunpolitikernas attityder	3,1	2,7	3,2	3,0	3,2	3,6	3,6	3,3	3,2	3,4
Dialog med kommunen i viktiga frågor för företagen**	3,2	3,0	3,2	2,9	3,0	3,6	3,5	3,5	3,5	3,4
Konkurrens från kommunens verksamheter*	3,3	3,3	4,2	3,6	4,2	3,5	3,7	3,8	3,2	3,2
Det lokala vägnätets framkomlighet och underhåll	-	-	-	-	-	-	-	-	3,0	3,1
Infrastrukturen till och från kommunen	-	-	-	-	-	-	-	-	3,1	3,0
Tillgång till relevant kompetens	2,6	2,4	2,6	2,3	2,7	2,9	2,7	2,4	2,8	2,6
Upphandling	2,3	2,4	3,0	2,1	2,7	2,7	3,3	3,0	2,7	2,6

Företagarnas betyg sätts på skalan: 1 = Dåligt 2 = Inte helt godtagbart 3 = Godtagbart 4 = Bra 5 = Mycket bra 6 = Utmärkt

*Skala: 1 = I mycket hög utsträckning 2 = I ganska hög utsträckning 3 = I varken hög eller låg utsträckning 4 = I ganska liten utsträckning 5 = I mycket liten utsträckning 6 = Inte alls

** Innan 2025 var svarsalternativen "Skolans kontakt med det lokala näringslivet", "Dialog mellan företag och kommunens beslutsfattare" respektive "Kommunens information till företagen"

Statistik

Malå kommun

Variabel	Malå kommun	Sverigesnitt
Folkmängd 2025 (förändring treårsbasis %)*	2 902 (-4,32 %)	36 620* (0,8 %)
Flyttnetto 2025 (län, övriga Sverige, utlandet)	-34 / -20 / 16	- / - / -
Andel högskoleutbildade 2025 (%)	21	41
Arbetslöshet 2025 (%)	4,4	6,9
Antal företag	664	4666
Antal företag med minst en anställd	66	1152
Antal anställda i privata företag	791	12853
Ung Företagsamhet 2025/2026 (%)	0	37
Marknadsförsörjning 2025 (%)	44	56
Entreprenader 2025 (%)	5,9	15,1
Kommunalskatt 2026	35,2	32,4
LFK-ranking 2026	168 (-22)	- (-)
Bästa placering i LFK-rankingen	61	-

* Median för Sverige 16 237