



Lokalt  
företagsklimat



# Företagsklimatet i Lycksele kommun 2026

# Om undersökningen i Lycksele kommun

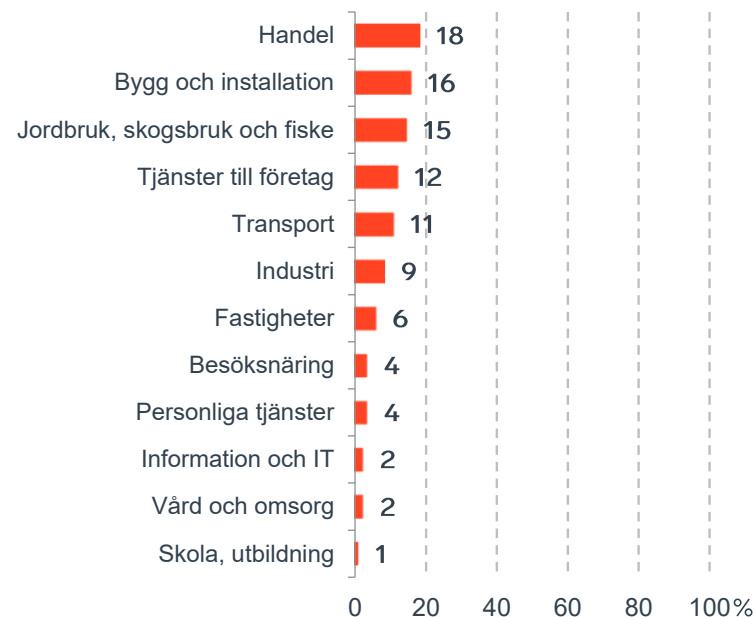


Antal enkäter: 200  
 Antal svarande företag: 82  
 Svarsfrekvens: 42 %

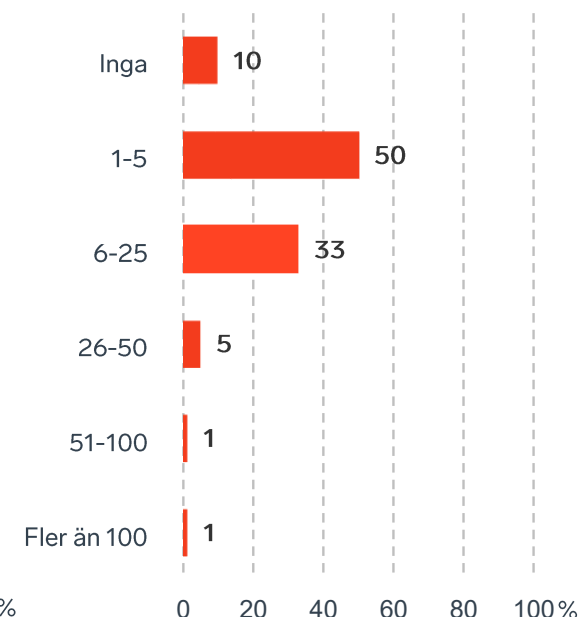


Andel medlemsföretag bland svarande: 48 %

Branschtillhörighet hos svarande företag



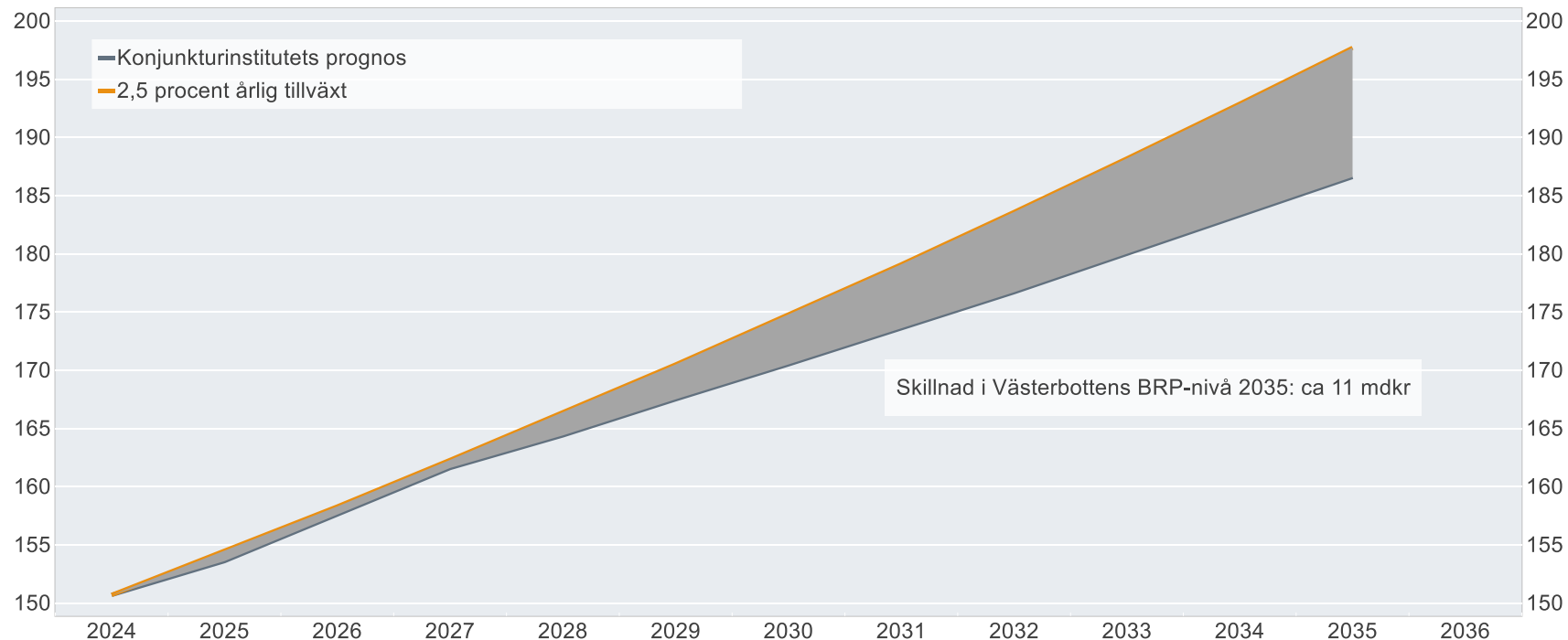
Antal anställda bland svarande företag



# Ökat välstånd i Västerbottens län om tillväxten är 2,5%

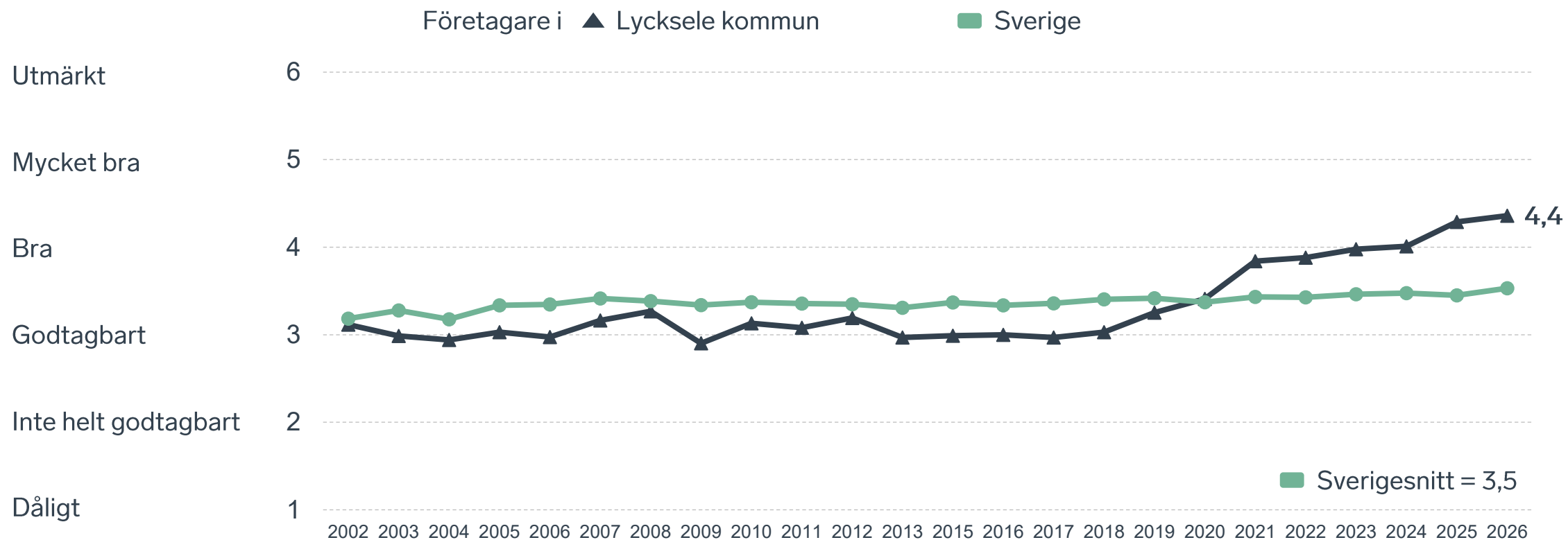
## BRP-utvecklingen vid 2,5 procents årlig tillväxt jämfört med Konjunkturinstitutets prognos

Miljarder svenska kronor i 2024 års prisnivå

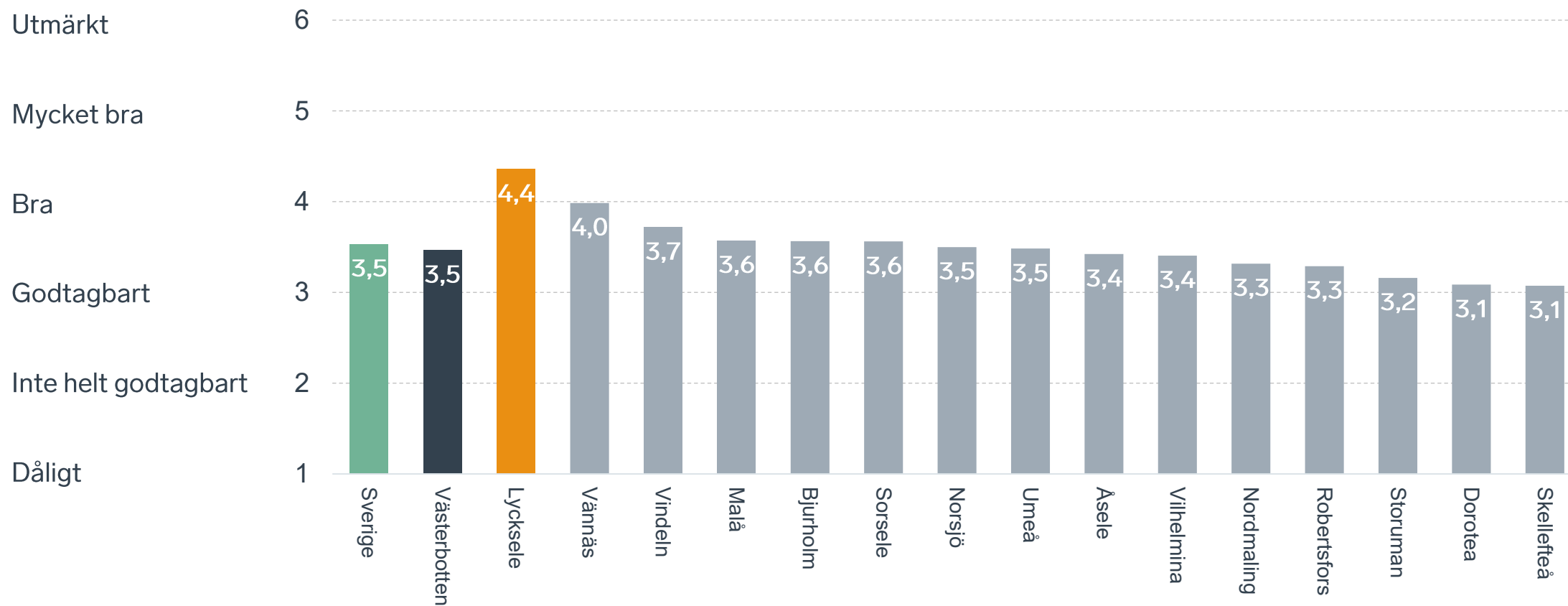


Anm.: Konjunkturinstitutets prognos från i mars 2025.  
Källor: Svenskt Näringsliv, Konjunkturinstitutet och SCB.

# Sammanfattande omdöme på företagsklimatet i kommunen

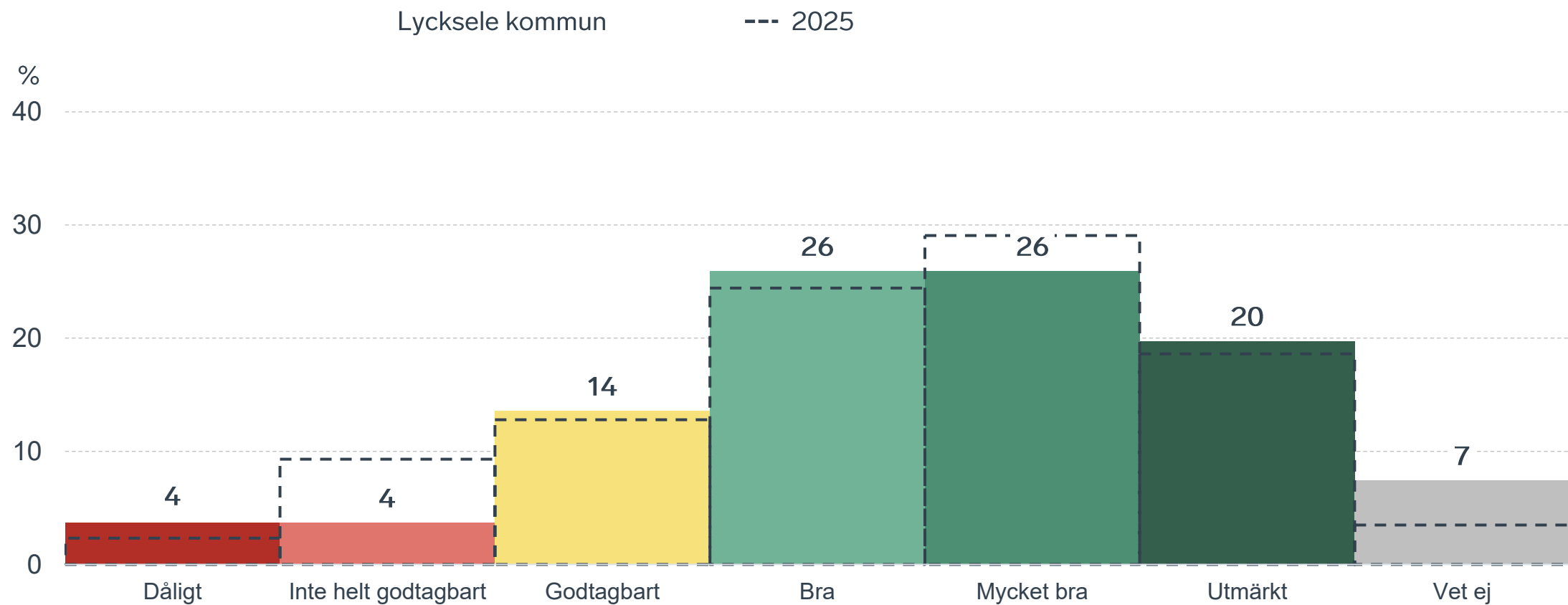


# Sammanfattande omdöme på företagsklimatet i kommunen Västerbotten



# Sammanfattande omdöme på företagsklimatet i kommunen

## Fördelat på olika svarsalternativ, 2026 samt 2025

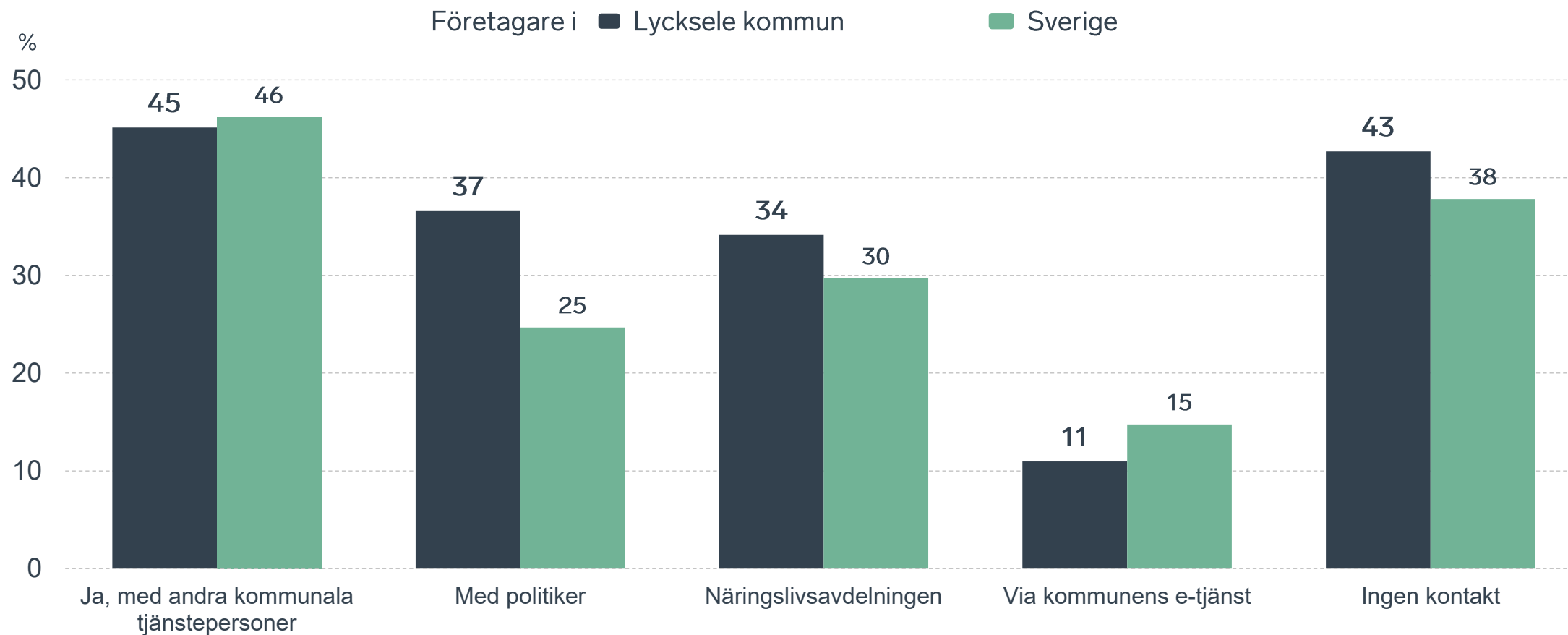


57 %

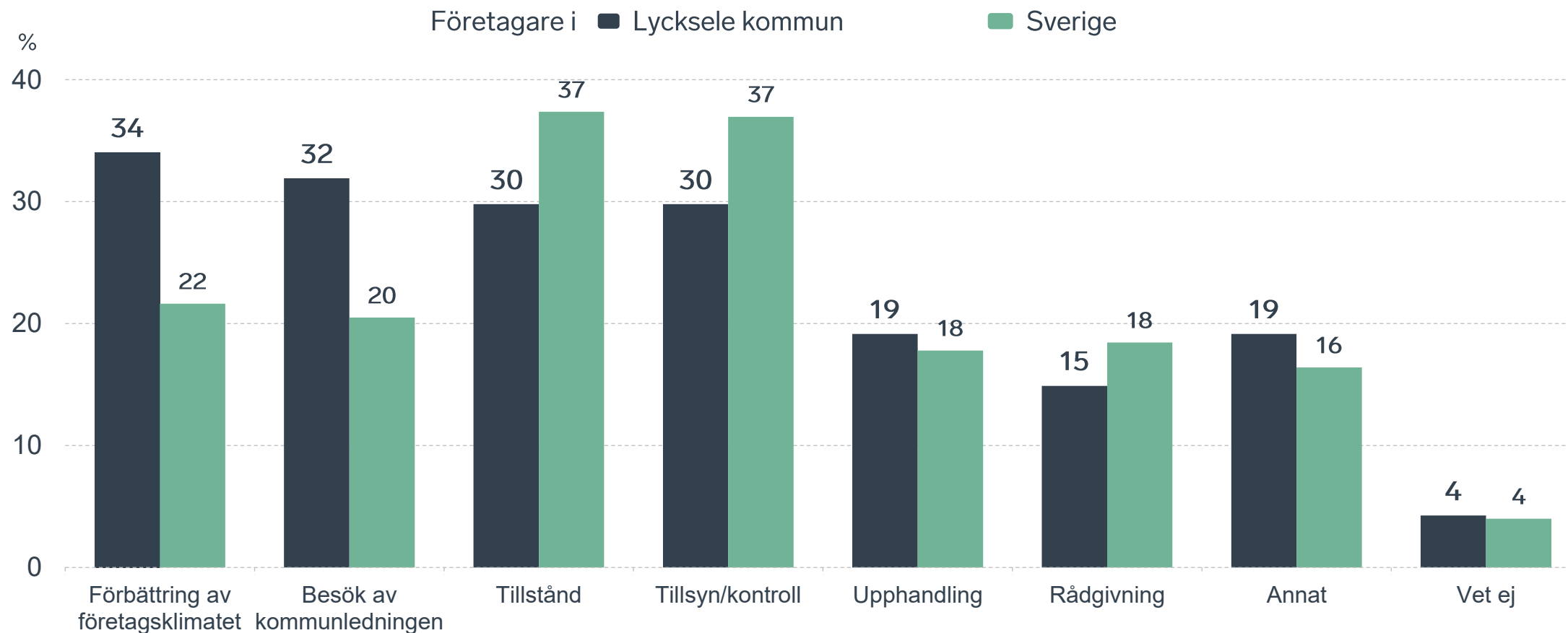
av företagen har haft **kontakt med kommunen** det senaste året.



# Kontakter med kommunen senaste året

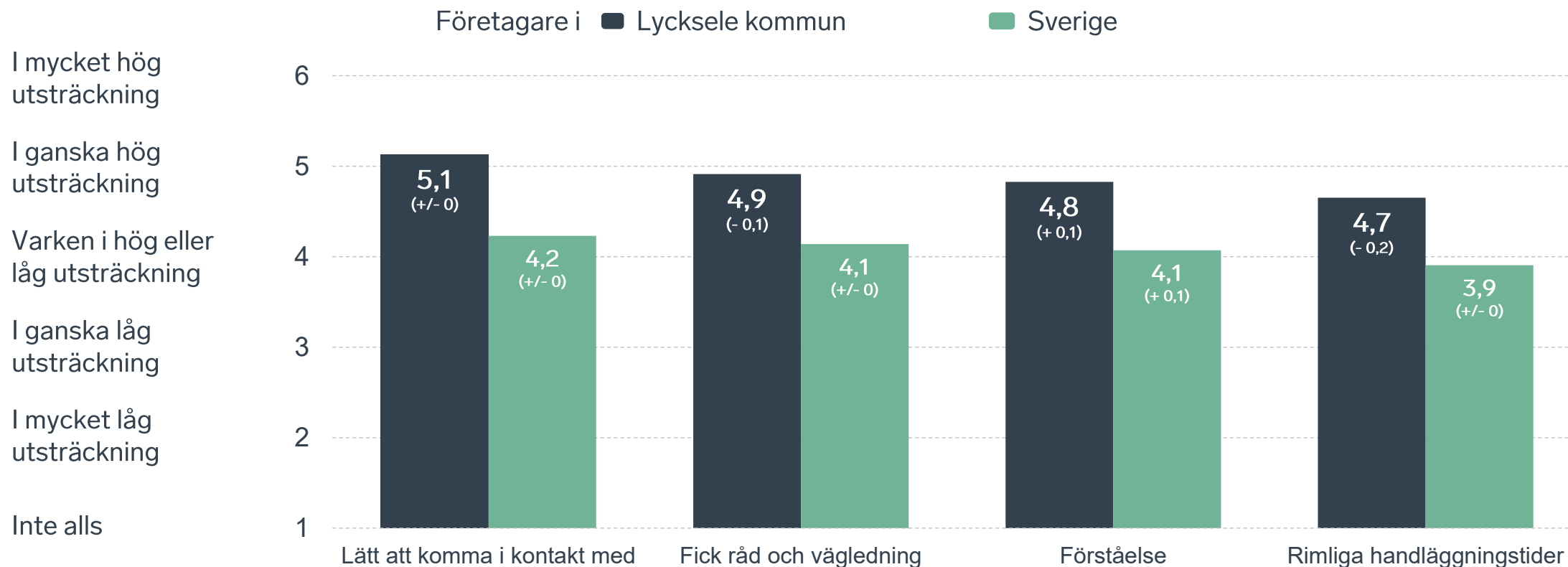


# Det här gällde kontakten med kommunen



Bas: Företag som uppger att de haft kontakt med kommunen.

# Så fungerar kontakten om tillstånd, tillsyn och kontroll



Bas: Företag som uppger att de haft kontakt med kommunen angående tillståndsgivning, tillsyn eller kontroll det senaste året

# Alla enkätfrågor för Lycksele kommun

Enkätfråga	Företagens betyg 2026	Jämfört med företagens betyg 2025	Jämfört med 5 år	Jämfört med Sverige
Sammanfattande omdöme	4,4	+ 0,1	+ 0,6	+ 0,9
Påverkan av brottslighet/otrygghet*	5,0	+/- 0	+ 0,7	+ 1,0
Kommunpolitikens attityder	4,5	- 0,1	+ 0,8	+ 1,0
Kommunens service och bemötande	4,2	+ 0,1	+ 0,6	+ 0,8
Dialog med kommunen i viktiga frågor för företagen**	4,0	- 0,1	+ 0,6	+ 0,8
Tjänstepersoner attityder	4,0	- 0,2	+ 0,6	+ 0,7
Konkurrens från kommunens verksamheter*	3,9	+ 0,2	+ 0,5	+ 0,2
Kommunens information i frågor som berör företaget**	3,9	+ 0,1	+ 0,6	+ 0,8
Upphandling	3,8	+ 0,2	+ 0,9	+ 1,0
Skolans samarbete med de lokala företagen**	3,7	+ 0,1	+ 0,9	+ 0,4
Det lokala vägnätets framkomlighet och underhåll	3,7	+ 0,3	-	+ 0,3
Infrastrukturen till och från kommunen	3,6	+/- 0	-	+ 0,1
Tillgång till relevant kompetens	2,9	+ 0,1	+ 0,4	- 0,1

Företagarnas betyg sätts på skalan: 1 = Dåligt 2 = Inte helt godtagbart 3 = Godtagbart 4 = Bra 5 = Mycket bra 6 = Utmärkt

\*Skala: 1 = I mycket hög utsträckning 2 = I ganska hög utsträckning 3 = I varken hög eller låg utsträckning 4 = I ganska liten utsträckning 5 = I mycket liten utsträckning 6 = Inte alls

\*\* Innan 2025 var svarsalternativen "Skolans kontakt med det lokala näringslivet", "Dialog mellan företag och kommunens beslutsfattare" respektive "Kommunens information till företagen"

# Alla enkätfrågor för Lycksele kommun

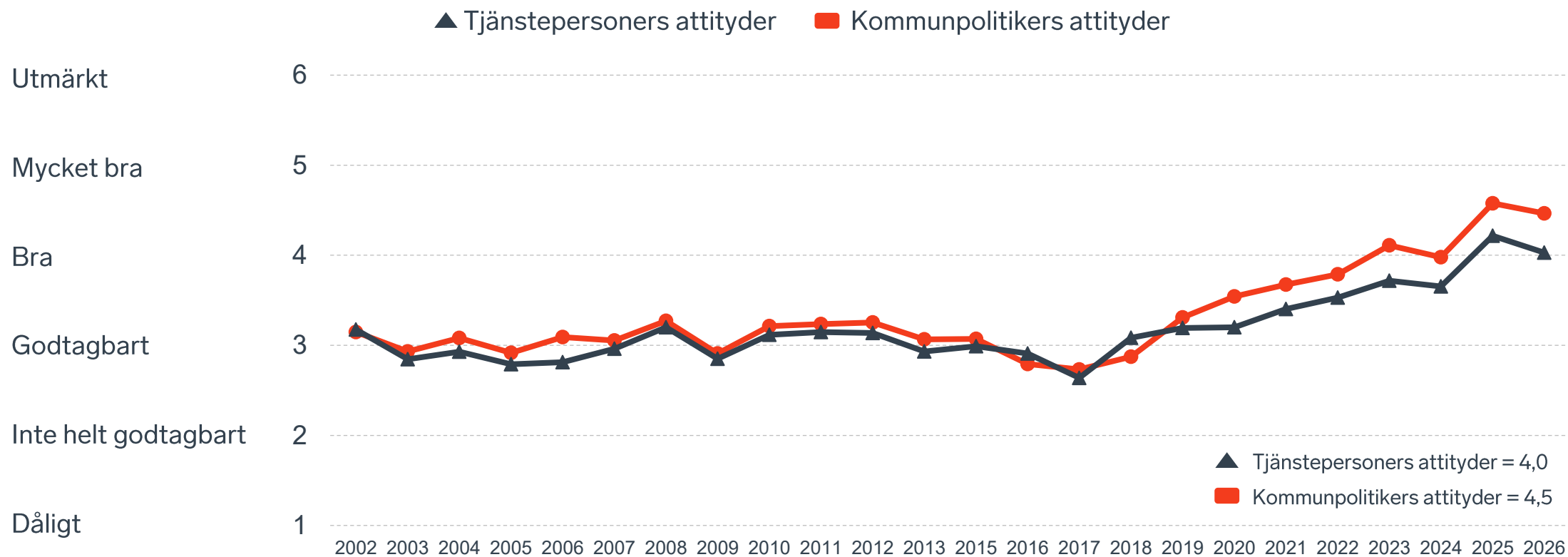
Enkätfråga	Företagens betyg 2026	Jämfört med företagens betyg 2025	Rankingplacering 2026	Förändring ranking från 2025
Total Rank	-	-	52	- 5
Sammanfattande omdöme	4,4	+ 0,1	11	+ 3
Påverkan av brottslighet/otrygghet*	5,0	+/- 0	6	- 3
Kommunpolitikens attityder	4,5	- 0,1	13	- 5
Kommunens service och bemötande	4,2	+ 0,1	14	+ 1
Dialog med kommunen i viktiga frågor för företagen**	4,0	- 0,1	19	- 6
Tjänstepersoner attityder	4,0	- 0,2	34	- 21
Konkurrens från kommunens verksamheter*	3,9	+ 0,2	93	+ 62
Kommunens information i frågor som berör företaget**	3,9	+ 0,1	23	- 5
Upphandling	3,8	+ 0,2	5	+ 3
Skolans samarbete med de lokala företagen**	3,7	+ 0,1	-	-
Det lokala vägnätets framkomlighet och underhåll	3,7	+ 0,3	56	+ 55
Infrastrukturen till och från kommunen	3,6	+/- 0	-	-
Tillgång till relevant kompetens	2,9	+ 0,1	148	+ 7

Företagarnas betyg sätts på skalan: 1 = Dåligt 2 = Inte helt godtagbart 3 = Godtagbart 4 = Bra 5 = Mycket bra 6 = Utmärkt

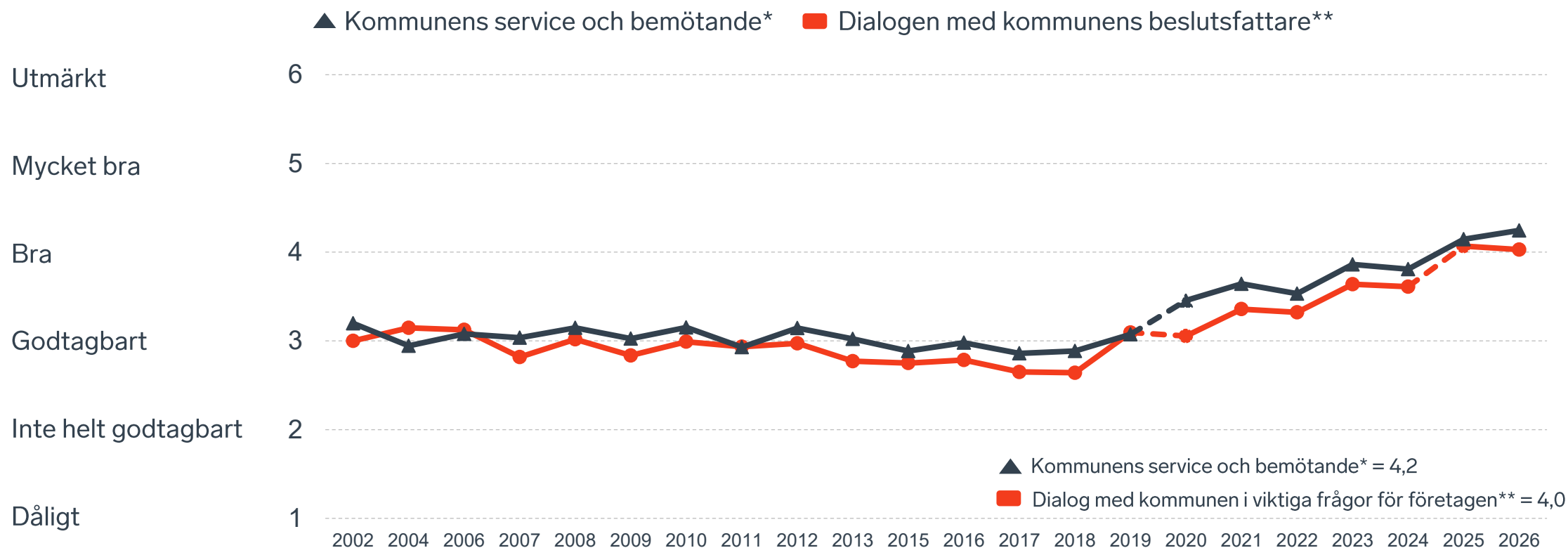
\*Skala: 1 = I mycket hög utsträckning 2 = I ganska hög utsträckning 3 = I varken hög eller låg utsträckning 4 = I ganska liten utsträckning 5 = I mycket liten utsträckning 6 = Inte alls

\*\* Innan 2025 var svarsalternativen "Skolans kontakt med det lokala näringslivet", "Dialog mellan företag och kommunens beslutsfattare" respektive "Kommunens information till företagen"

# Kommunens attityder till företagande



# Kommunens service och dialog



\*Frågan omformulerades 2020

\*\* Frågan omformulerades 2020 och 2025

1 %

av företagen upplever att  
**brottslighet och otrygghet**  
påverkar dem negativt.

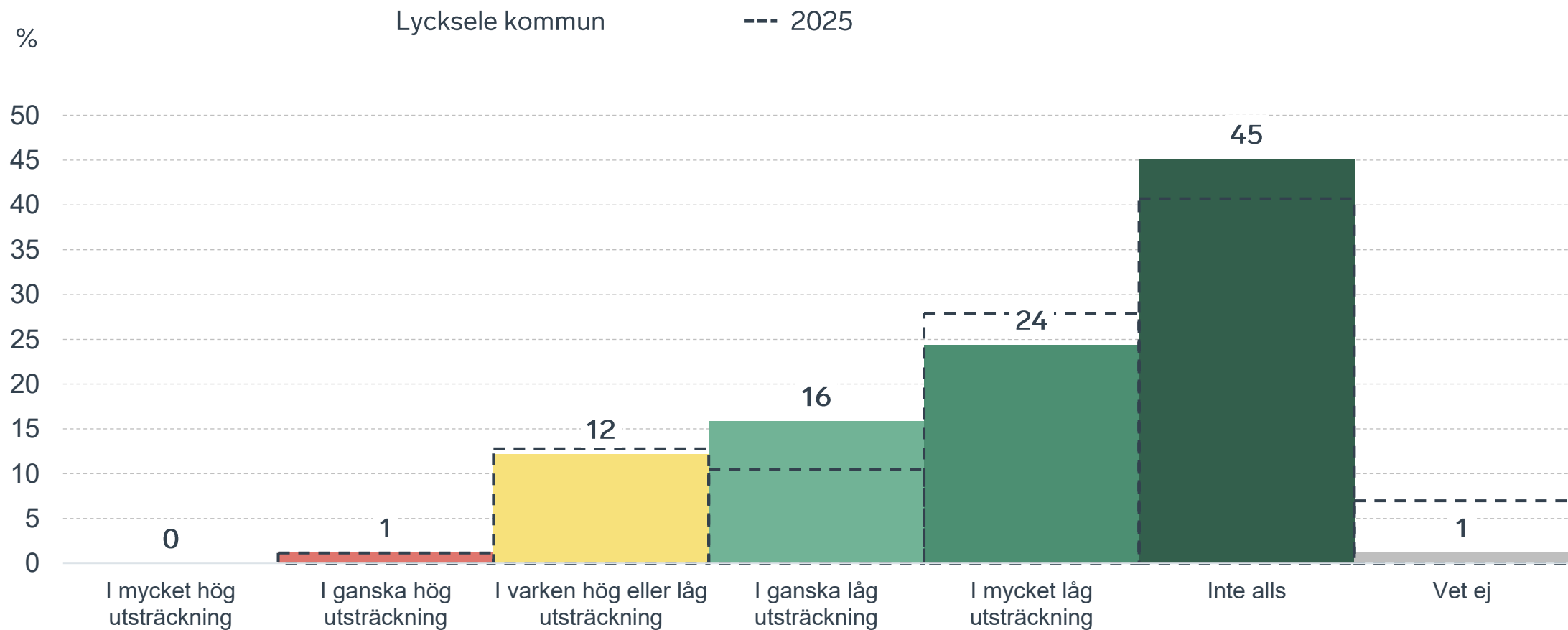
POLIS AVSPÄRRAT  
POLICE - DO NOT CROSS

POLIS AVSPÄRRAT  
POLICE - DO NOT CROSS

POLIS AVSPÄRRAT  
POLICE - DO NOT CROSS

# Påverkan av brottslighet/otrygghet

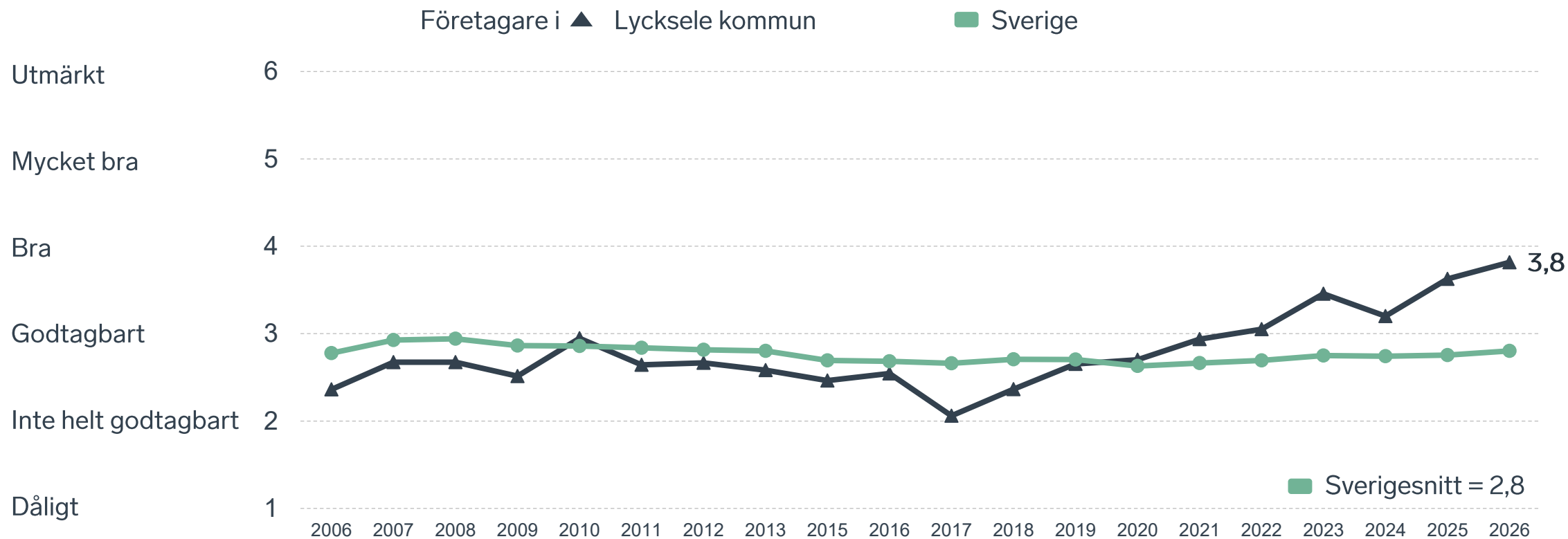
## Fördelat på olika svarsalternativ, 2026 samt 2025



13 %

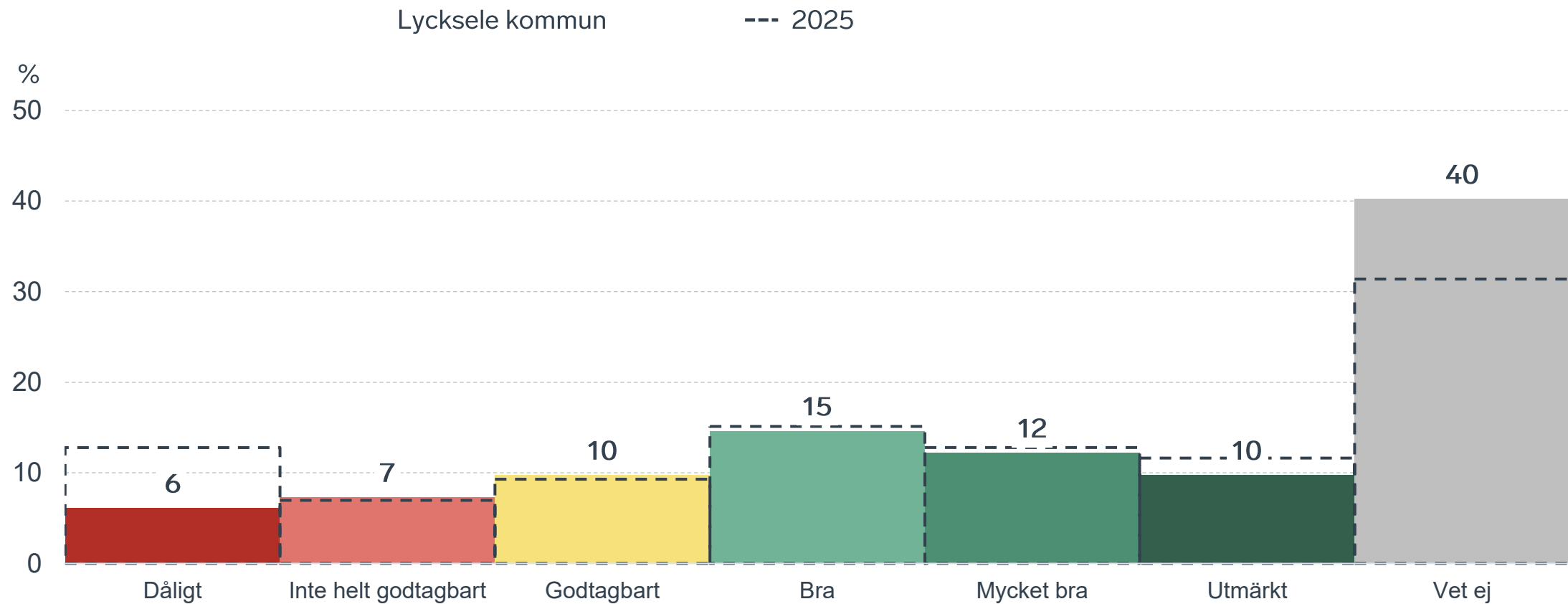
av företagen  
upplever att  
**kommunens  
upphandling**  
är bristfällig.

# Kommunens upphandling



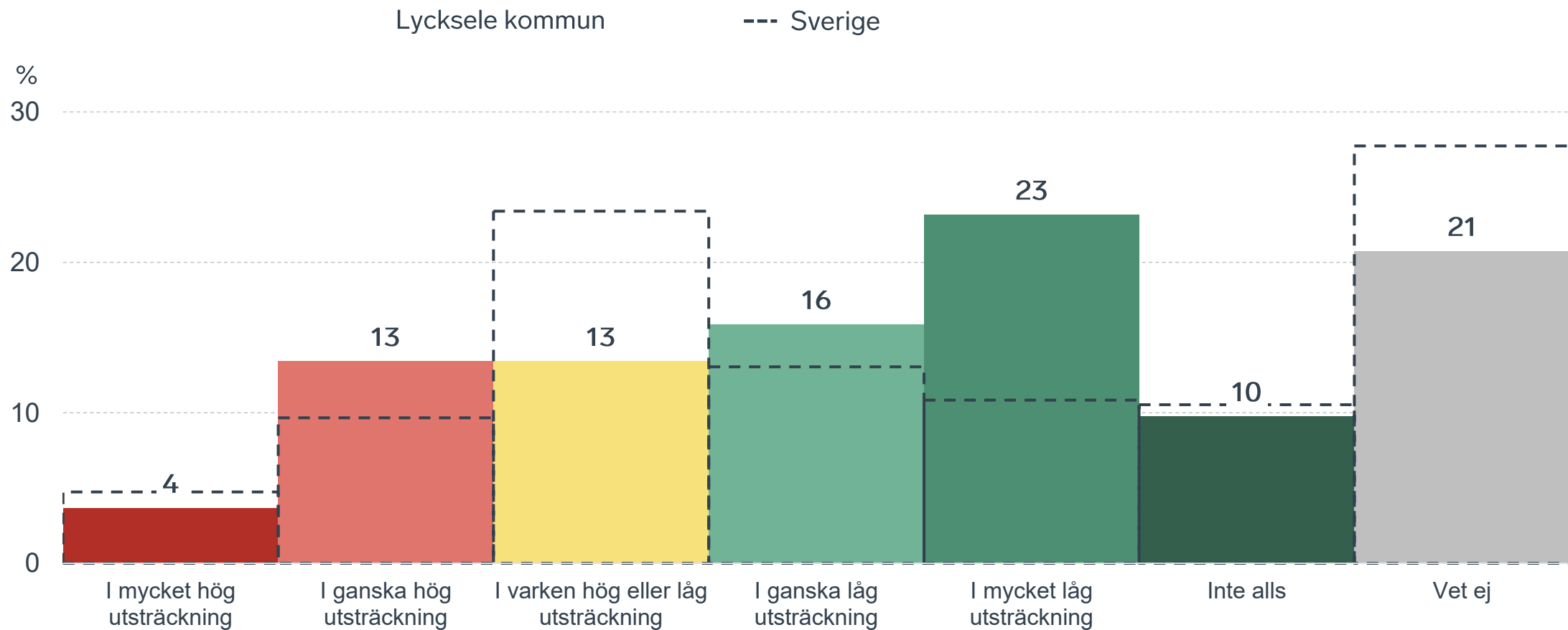
# Kommunens upphandling

## Fördelat på olika svarsalternativ, 2026 samt 2025



# Konkurrens från kommunens verksamheter

## Kommunen jämfört med Sverigesnittet

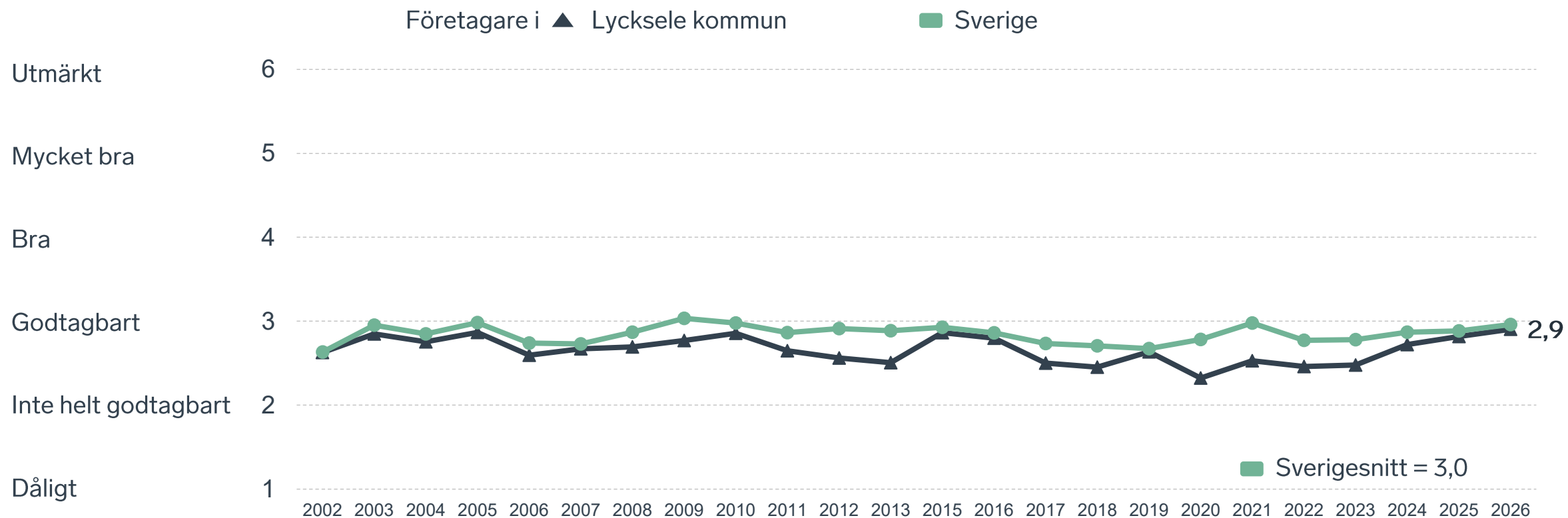




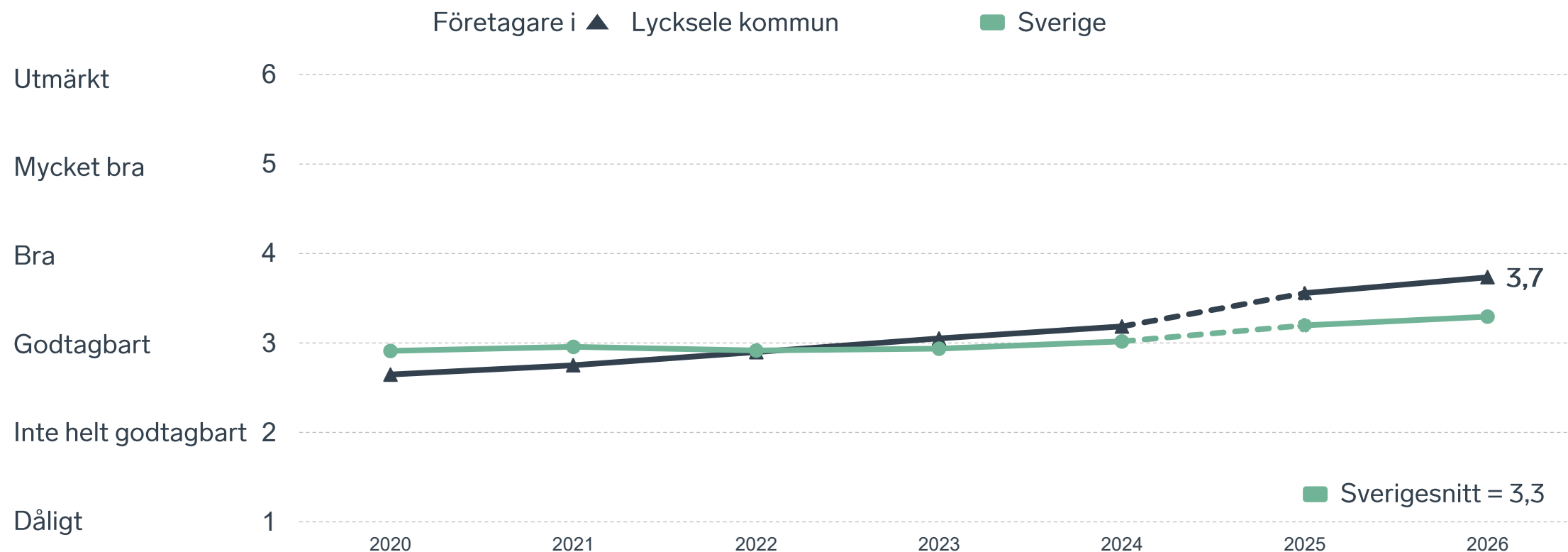
36 %

av företagen upplever att **kompetensförsörjningen** fungerar dåligt eller inte helt godtagbart.

# Tillgång till medarbetare med relevant kompetens



# Skolans samarbete med de lokala företagen



Not: Frågan omformulerades 2025

# Så kan företagsklimatet förbättras

## Företagens högst prioriterade åtgärder

1

Fler som går en yrkesutbildning (36 %)

2

Förbättra det lokala vägnätet (28 %)

3

Lägre kommunalskatt (28 %)

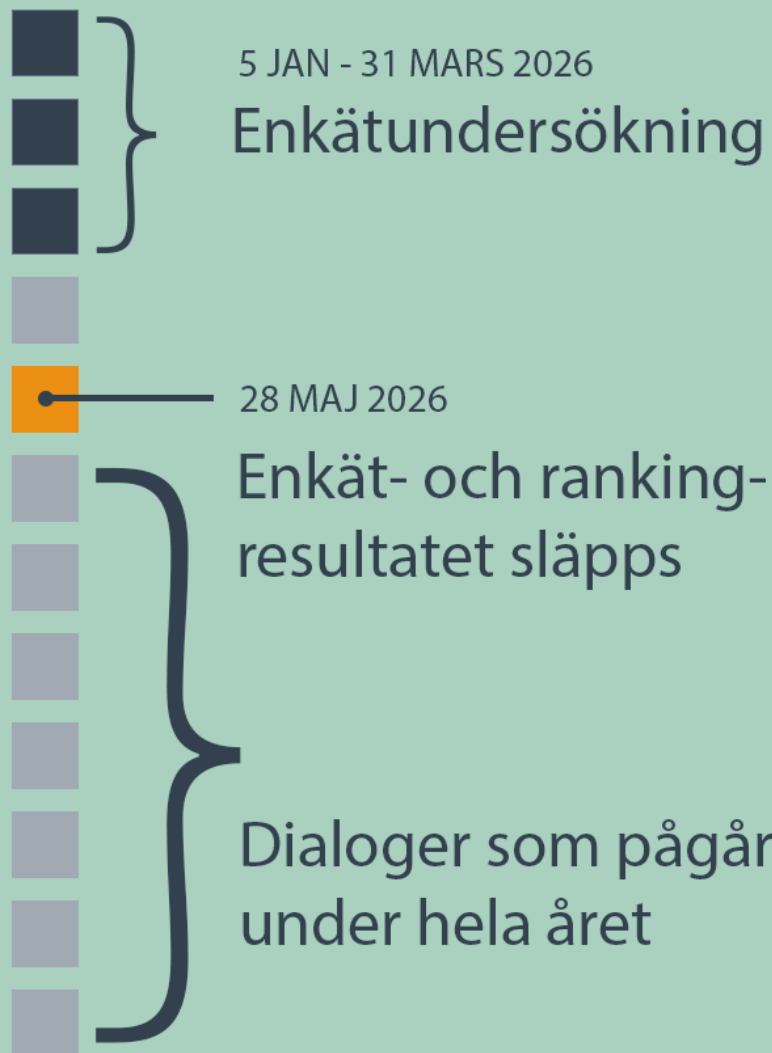
4

Mer samarbete mellan skolan och de lokala företagen (26 %)

5

Upphandla mer av kommunens verksamhet (25 %)






## Enkät + statistik = ranking.

Varje år mäter Svenskt Näringsliv drygt 30 000 företags upplevelser av att driva företag i sina respektive kommuner. Svaren från enkäten ger en bild av hur företagsklimatet uppfattas av företagen. Dessa räknas samman med fem statistikfaktorer till en ranking som gör det möjligt att jämföra Sveriges 290 kommuner.

[www.foretagsklimat.se](http://www.foretagsklimat.se)



# Rankingens olika delar



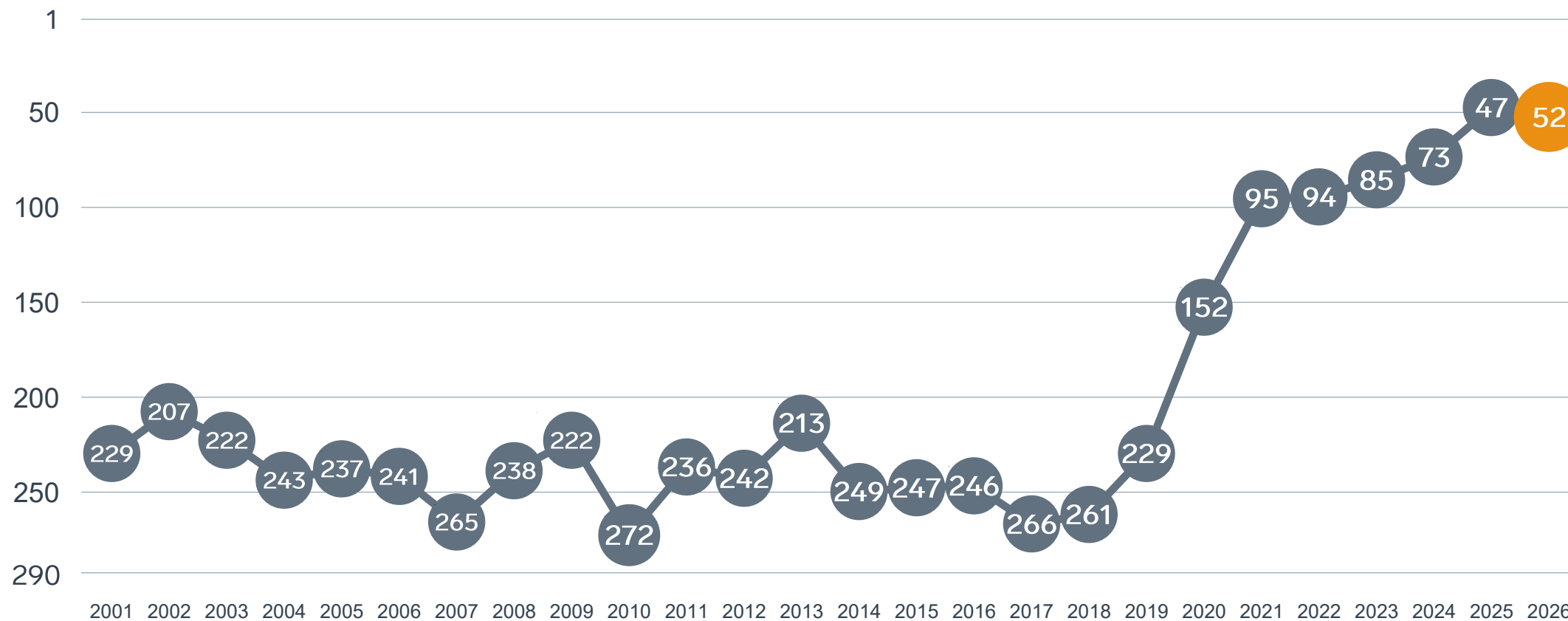
## Enkät svar

1. Sammanfattande omdöme (1/3)
- 2a. Kommunens service och bemötande (1/9)
- 2b. Tillgång till medarbetare med relevant kompetens (1/18)
- 2c. Kommunala politikernas attityder (1/36)
- 2d. Tjänstepersoners attityder (1/36)
- 2e. Kommunens upphandling (1/54)
- 2f. Konkurrens från kommunens verksamheter (1/54)
- 2g. Negativ påverkan av brottslighet/otrygghet (1/54)
- 2h. Lokala vägnätets framkomlighet och underhåll (1/54)
- 2i. Kommunens information till företagen (1/54)
- 2j. Dialog med kommunens beslutsfattare (1/54)

## Statistikfaktorer (från SCB)

- 3a. Marknadsförsörjning 2025 (1/15)
- 3b. Kommunalskatt 2026 (1/15)
- 3c. Inköp från externa leverantörer 2024 (1/15)
- 3d. Jobb i kommunen 2024 (1/15)
- 3e. Andel företagare 2025 (1/15)

# Rankingutveckling Lycksele kommun





# Alla kommuner i Västerbottens län

- Bästa kommun: Lycksele**
- Största förbättring: Dorotea**
- Största förbättring på fem år: Vindeln**

# Alla kommuner i Västerbottens län

Kommun	Ranking 2026	Förändring från 2025
Lycksele	52	↘ 5
Vännäs	88	↗ 11
Vindeln	128	↘ 3
Sorsele	151	↘ 25
Bjurholm	163	↘ 32
Malå	168	↘ 22
Umeå	175	↗ 2
Norsjö	185	↘ 77
Vilhelmina	202	↘ 6
Åsele	221	↗ 12
Nordmaling	236	↘ 127
Storuman	248	↘ 49
Dorotea	254	↗ 22
Robertsfors	267	↘ 36
Skellefteå	269	↘ 28

# Alla kommuner i Västerbottens län

Kommun	Ranking 2026	Förändring från 2025	Kommungrupp	Ranking i kommungrupp	Bästa kommun i kommungrupp
Lycksele	52	↘ 5	8	5 (av 35)	Säffle
Vännäs	88	↗ 11	4	18 (av 63)	Höganäs
Vindeln	128	↘ 3	5	7 (av 24)	Munkfors
Sorsele	151	↘ 25	9	10 (av 21)	Båstad
Bjurholm	163	↘ 32	4	41 (av 63)	Höganäs
Malå	168	↘ 22	8	16 (av 35)	Säffle
Umeå	175	↗ 2	3	10 (av 23)	Trollhättan
Norsjö	185	↘ 77	8	19 (av 35)	Säffle
Vilhelmina	202	↘ 6	8	20 (av 35)	Säffle
Åsele	221	↗ 12	8	24 (av 35)	Säffle
Nordmaling	236	↘ 127	4	58 (av 63)	Höganäs
Storuman	248	↘ 49	9	18 (av 21)	Båstad
Dorotea	254	↗ 22	8	26 (av 35)	Säffle
Robertsfors	267	↘ 36	4	62 (av 63)	Höganäs
Skellefteå	269	↘ 28	6	26 (av 27)	Falkenberg

# Alla enkätfrågor

## Lycksele kommun

Enkätfråga	2017	2018	2019	2020	2021	2022	2023	2024	2025	2026	Förändring
<b>Sammanfattande omdöme</b>	<b>242</b>	<b>232</b>	<b>189</b>	<b>124</b>	<b>48</b>	<b>44</b>	<b>39</b>	<b>34</b>	<b>14</b>	<b>11</b>	<b>↗ 3</b>
Upphandling	-	-	-	113	58	52	14	31	8	5	↗ 3
Påverkan av brottslighet/otrygghet	-	-	-	40	33	15	22	16	3	6	↘ 3
Kommunala politikernas attityder	272	254	170	72	67	47	27	35	8	13	↘ 5
Kommunens service och bemötande	206	203	151	79	48	67	35	37	15	14	↗ 1
Dialogen med kommunen	-	-	-	120	63	66	30	39	13	19	↘ 6
Information till företagen	-	-	-	105	77	55	44	35	18	23	↘ 5
Tjänstepersoners attityder	278	203	176	115	86	66	49	56	13	34	↘ 21
Lokala vägnätets framkomlighet och underhåll*	-	-	-	-	-	-	-	-	111	56	↗ 55
Konkurrens från kommunens verksamheter	289	285	285	286	255	262	242	241	155	93	↗ 62
Tillgång till relevant kompetens	243	256	167	270	273	254	249	195	155	148	↗ 7

# Alla statistikfaktorer

## Lycksele kommun

Faktor	2017	2018	2019	2020	2021	2022	2023	2024	2025	2026	Förändring
Jobb i kommunen	-	-	-	39	37	32	33	31	34	35	↘ 1
Andel företagare*	-	-	-	-	-	-	-	-	202	221	↘ 19
Kommunalskatt	264	263	263	261	261	261	261	257	248	271	↘ 23
Marknadsförsörjning	279	278	275	275	277	276	270	270	270	274	↘ 4
Inköp från externa leverantörer	275	261	260	244	263	274	280	277	279	278	↗ 1

\* Ny rankinggrundande variabel 2025, ersätter Företagsamhet.



Lokalt  
företagsklimat

# Svenskt Näringsliv Västerbottens län

Regionchef: Mats Andersson

[mats.andersson@svensktnaringsliv.se](mailto:mats.andersson@svensktnaringsliv.se)

LÄS MER PÅ [FORETAGSKLIMAT.SE](http://FORETAGSKLIMAT.SE)



SVENSKT NÄRINGSLIV

# Alla enkätfrågor

## Företagare i Lycksele kommun

Enkätfråga	Företagare i kommunen	Företagare i länet	Företagare i Sverige
Sammanfattande omdöme	4,4	3,5	3,5
Påverkan av brottslighet/otrygghet*	5,0	4,6	4,0
Kommunpolitikernas attityder	4,5	3,3	3,5
Kommunens service och bemötande	4,2	3,4	3,4
Dialog med kommunen i viktiga frågor för företagen**	4,0	3,2	3,2
Tjänstepersoners attityder	4,0	3,3	3,3
Konkurrens från kommunens verksamheter*	3,9	3,3	3,7
Kommunens information i frågor som berör företaget**	3,9	3,1	3,1
Upphandling	3,8	2,7	2,8
Skolans samarbete med de lokala företagen**	3,7	3,2	3,3
Det lokala vägnätets framkomlighet och underhåll	3,7	3,2	3,4
Infrastrukturen till och från kommunen	3,6	3,3	3,5
Tillgång till relevant kompetens	2,9	2,7	3,0

Företagarnas betyg sätts på skalan: 1 = Dåligt 2 = Inte helt godtagbart 3 = Godtagbart 4 = Bra 5 = Mycket bra 6 = Utmärkt

\*Skala: 1 = I mycket hög utsträckning 2 = I ganska hög utsträckning 3 = I varken hög eller låg utsträckning 4 = I ganska liten utsträckning 5 = I mycket liten utsträckning 6 = Inte alls

\*\* Innan 2025 var svarsalternativen "Skolans kontakt med det lokala näringslivet", "Dialog mellan företag och kommunens beslutsfattare" respektive "Kommunens information till företagen"

# Alla enkätfrågor

## Företagare i Lycksele kommun

Enkätfråga	2017	2018	2019	2020	2021	2022	2023	2024	2025	2026
Sammanfattande omdöme	3,0	3,0	3,3	3,4	3,8	3,9	4,0	4,0	4,3	4,4
Påverkan av brottslighet/otrygghet*	-	-	-	4,2	4,3	4,5	4,5	4,7	5,0	5,0
Kommunpolitikernas attityder	2,7	2,9	3,3	3,5	3,7	3,8	4,1	4,0	4,6	4,5
Kommunens service och bemötande	2,9	2,9	3,1	3,5	3,6	3,5	3,9	3,8	4,1	4,2
Dialog med kommunen i viktiga frågor för företagen**	2,7	2,6	3,1	3,1	3,4	3,3	3,6	3,6	4,1	4,0
Tjänstepersoners attityder	2,6	3,1	3,2	3,2	3,4	3,5	3,7	3,7	4,2	4,0
Konkurrens från kommunens verksamheter*	2,5	3,0	3,2	2,8	3,4	3,2	3,4	3,4	3,7	3,9
Kommunens information i frågor som berör företaget**	2,7	2,8	3,0	3,1	3,3	3,4	3,6	3,6	3,8	3,9
Upphandling	2,1	2,4	2,7	2,7	2,9	3,1	3,5	3,2	3,6	3,8
Skolans samarbete med de lokala företagen**	3,4	3,4	3,5	2,6	2,8	2,9	3,1	3,2	3,6	3,7
Det lokala vägnätets framkomlighet och underhåll	-	-	-	-	-	-	-	-	3,4	3,7
Infrastrukturen till och från kommunen	-	-	-	-	-	-	-	-	3,6	3,6
Tillgång till relevant kompetens	2,5	2,5	2,6	2,3	2,5	2,5	2,5	2,7	2,8	2,9

Företagarnas betyg sätts på skalan: 1 = Dåligt 2 = Inte helt godtagbart 3 = Godtagbart 4 = Bra 5 = Mycket bra 6 = Utmärkt

\*Skala: 1 = I mycket hög utsträckning 2 = I ganska hög utsträckning 3 = I varken hög eller låg utsträckning 4 = I ganska liten utsträckning 5 = I mycket liten utsträckning 6 = Inte alls

\*\* Innan 2025 var svarsalternativen "Skolans kontakt med det lokala näringslivet", "Dialog mellan företag och kommunens beslutsfattare" respektive "Kommunens information till företagen"

# Statistik

## Lycksele kommun

Variabel	Lycksele kommun	Sverigesnitt
Folkmängd 2025 (förändring treårsbasis %)*	12 159 (-0,69 %)	36 620* (0,8 %)
Flyttnetto 2025 (län, övriga Sverige, utlandet)	-4 / 42 / 43	- / - / -
Andel högskoleutbildade 2025 (%)	29	41
Arbetslöshet 2025 (%)	4,9	6,9
Antal företag	2053	4666
Antal företag med minst en anställd	422	1152
Antal anställda i privata företag	3581	12853
Ung Företagsamhet 2025/2026 (%)	35	37
Marknadsförsörjning 2025 (%)	41	56
Entreprenader 2025 (%)	3,6	15,1
Kommunalskatt 2026	34,9	32,4
LFK-ranking 2026	52 (-5)	- (-)
Bästa placering i LFK-rankingen	47	-

\* Median för Sverige 16 237