



Lokalt  
företagsklimat



# Företagsklimatet i Lunds kommun 2026

# Om undersökningen i Lunds kommun

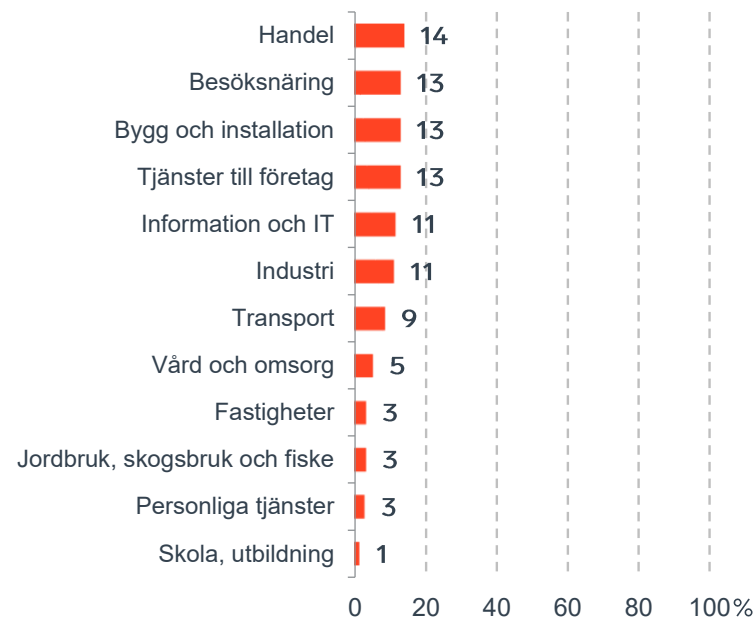


Antal enkäter: 600  
 Antal svarande företag: 209  
 Svarsfrekvens: 37 %

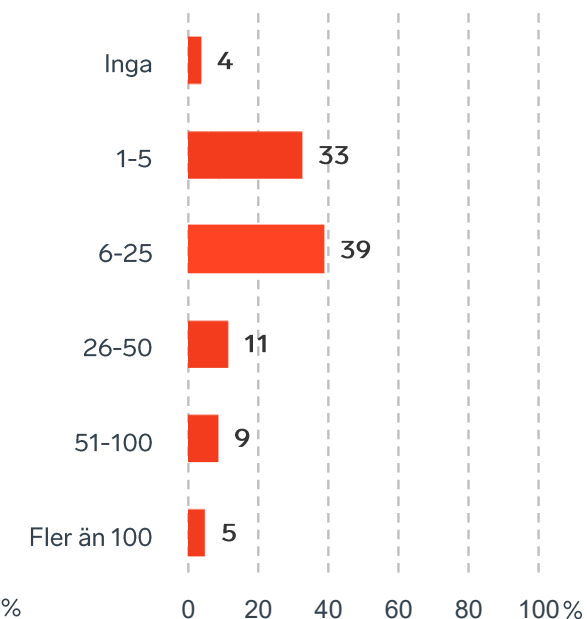


Andel medlemsföretag bland svarande: 82 %

Branschtillhörighet hos svarande företag



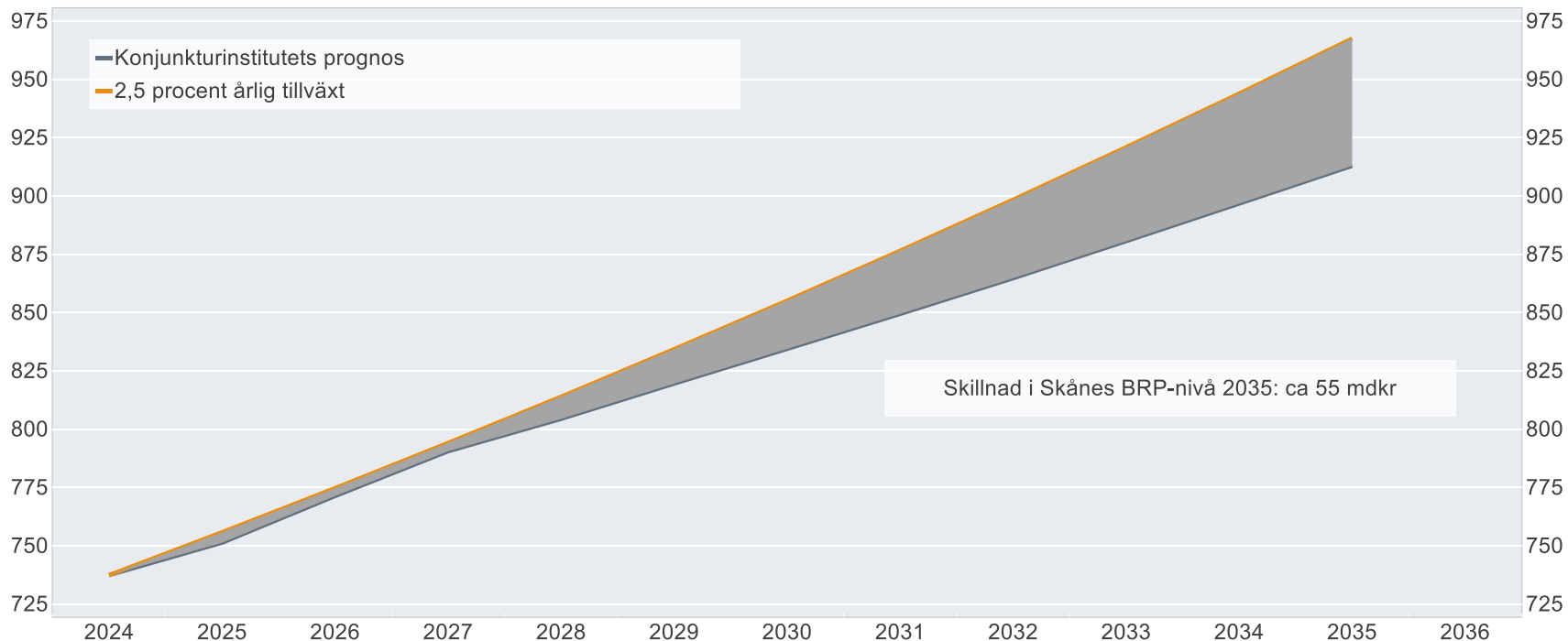
Antal anställda bland svarande företag



# Ökat välstånd i Skåne län om tillväxten är 2,5%

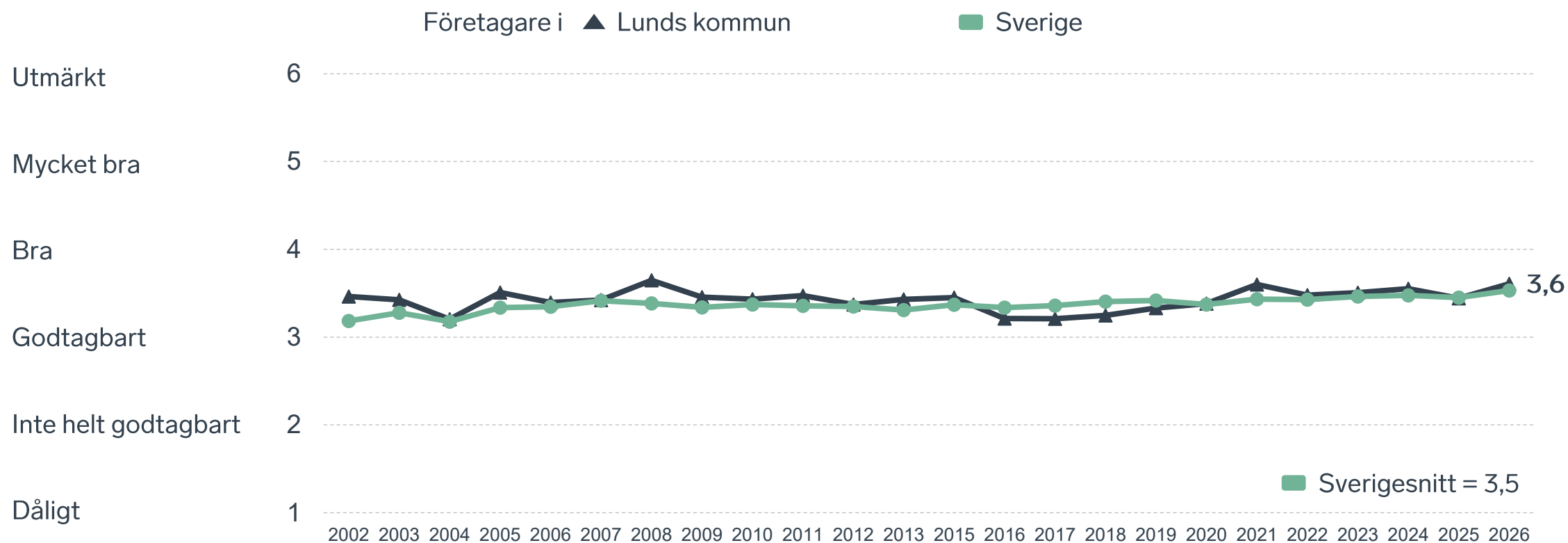
## BRP-utvecklingen vid 2,5 procents årlig tillväxt jämfört med Konjunkturinstitutets prognos

Miljarder svenska kronor i 2024 års prisnivå

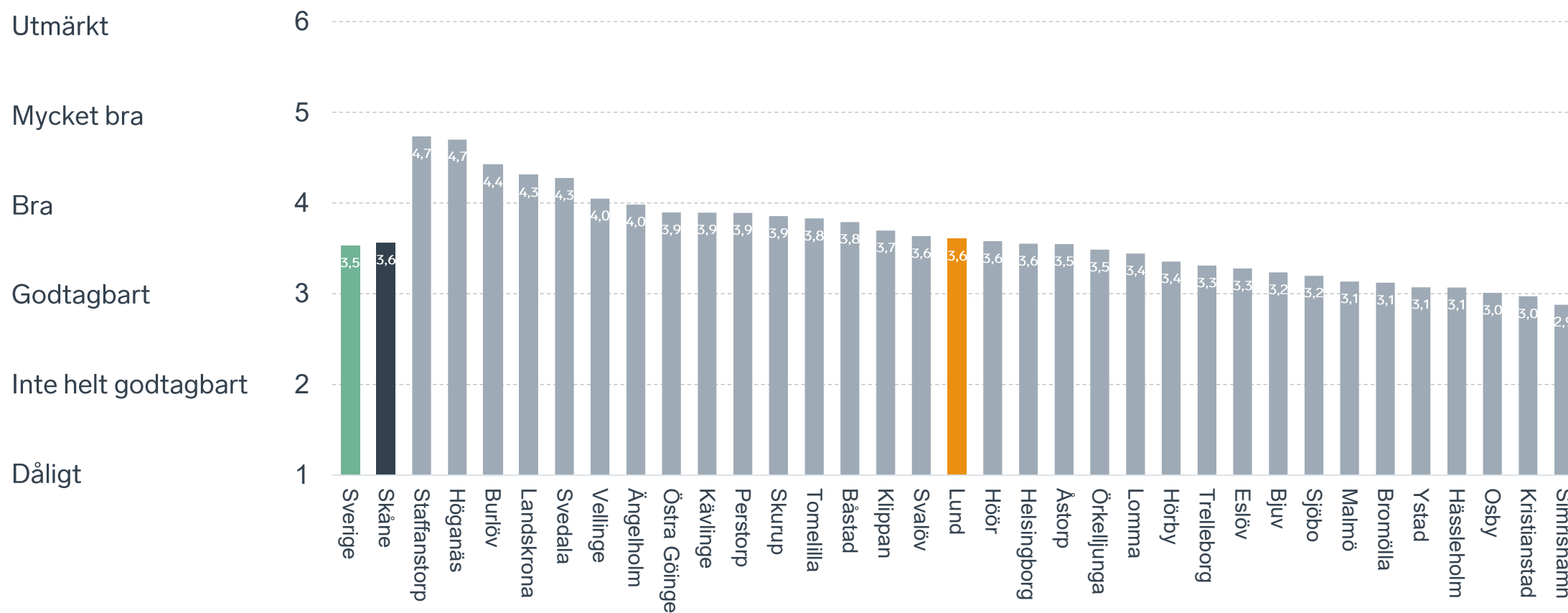


Anm.: Konjunkturinstitutets prognos från i mars 2025.  
Källor: Svenskt Näringsliv, Konjunkturinstitutet och SCB.

# Sammanfattande omdöme på företagsklimatet i kommunen

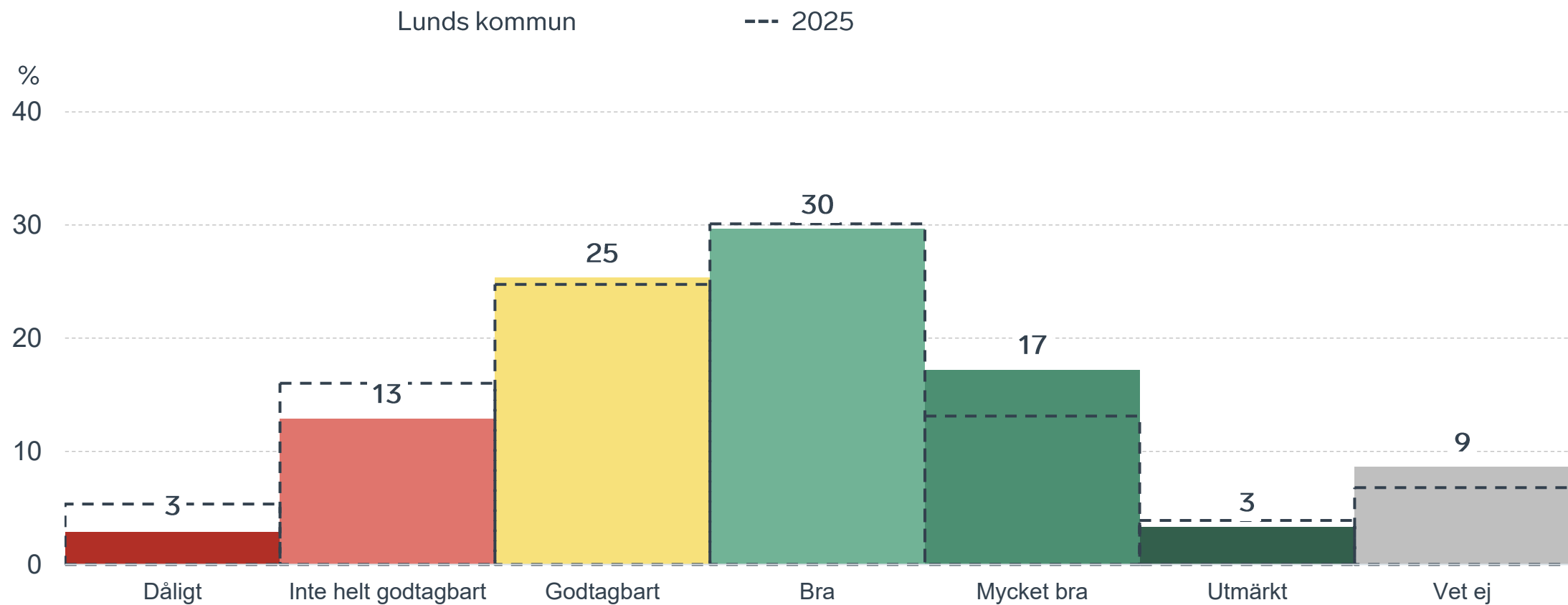


# Sammanfattande omdöme på företagsklimatet i kommunen Skåne



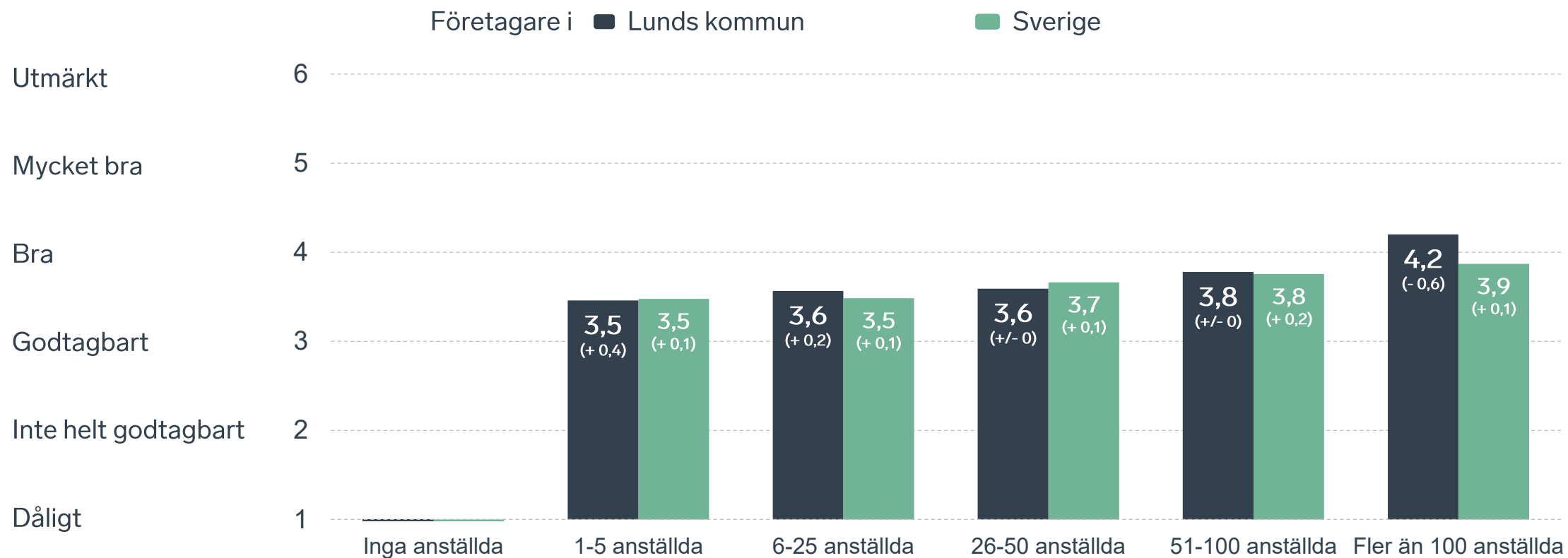
# Sammanfattande omdöme på företagsklimatet i kommunen

## Fördelat på olika svarsalternativ, 2026 samt 2025



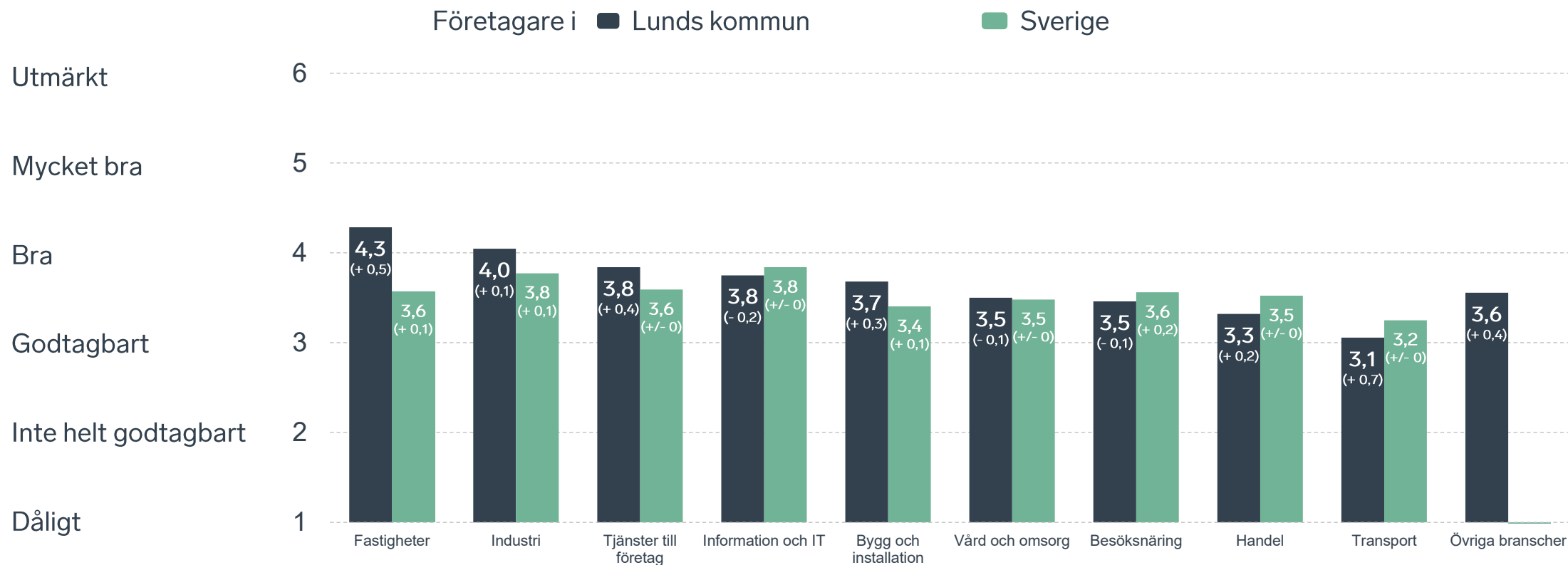
# Sammanfattande omdöme på företagsklimatet i kommunen

## Företagsstorlek



# Sammanfattande omdöme på företagsklimatet i kommunen

## Branschvis

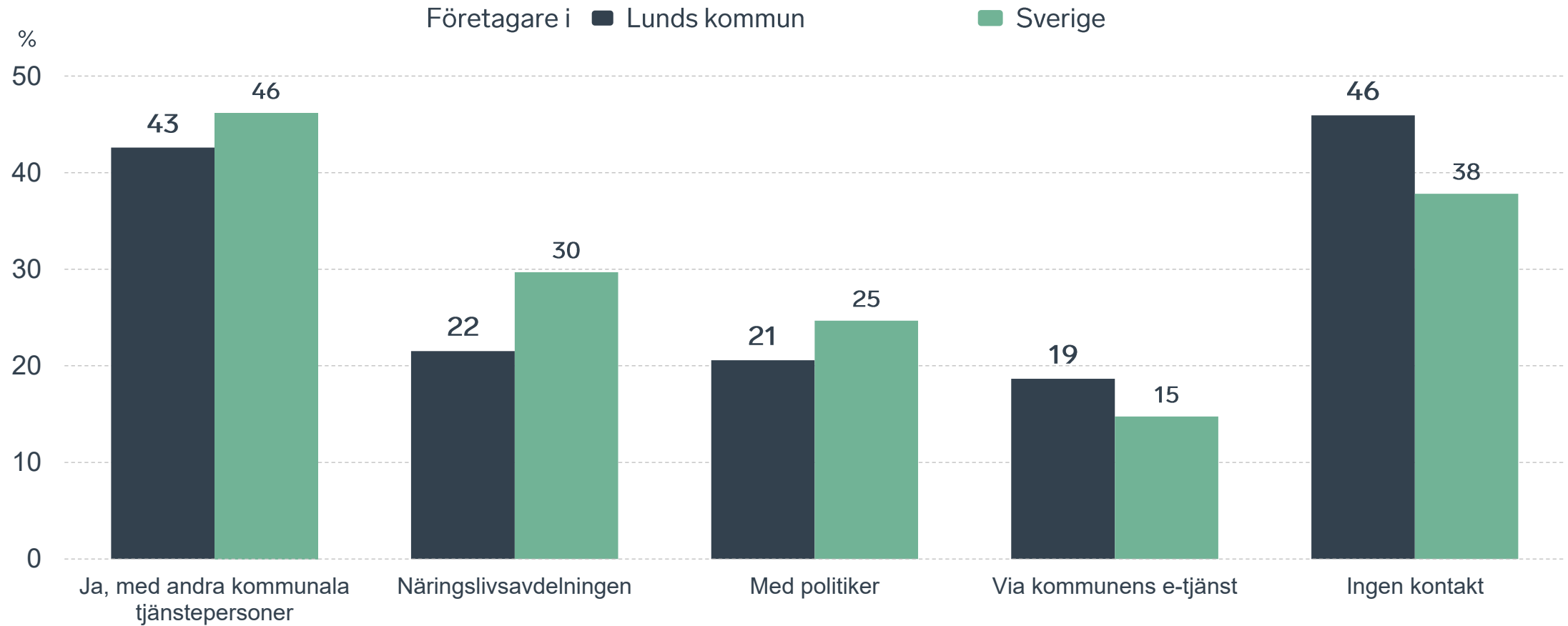


54 %

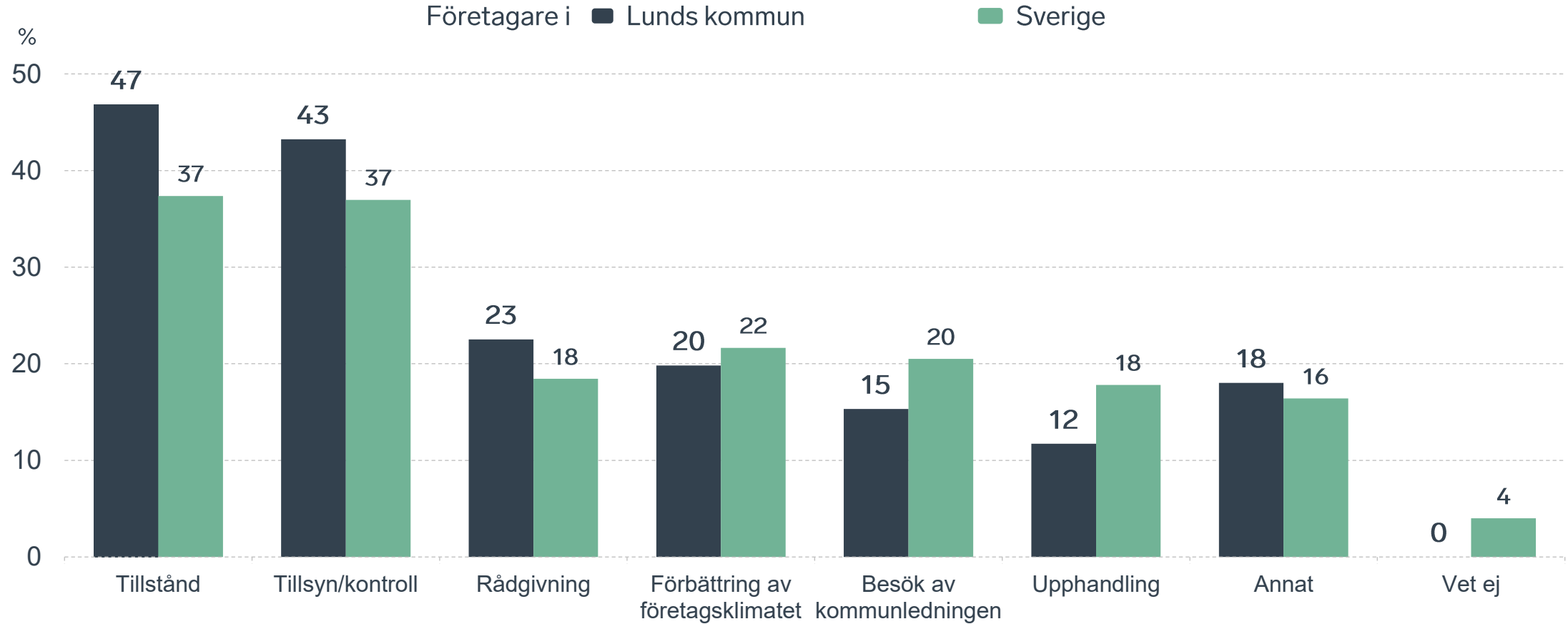
av företagen har haft **kontakt med kommunen** det senaste året.



# Kontakter med kommunen senaste året

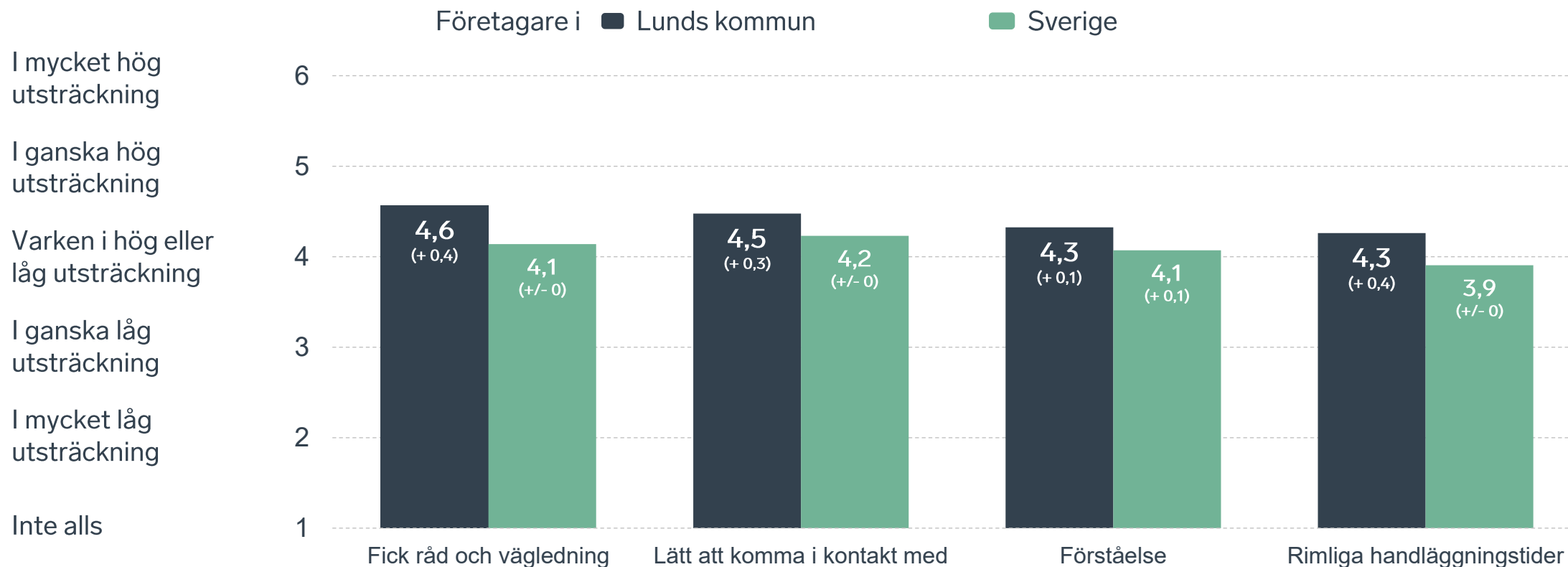


# Det här gällde kontakten med kommunen



Bas: Företag som uppger att de haft kontakt med kommunen.

# Så fungerar kontakten om tillstånd, tillsyn och kontroll



Bas: Företag som uppger att de haft kontakt med kommunen angående tillståndsgivning, tillsyn eller kontroll det senaste året

# Alla enkätfrågor för Lunds kommun

Enkätfråga	Företagens betyg 2026	Jämfört med företagens betyg 2025	Jämfört med 5 år	Jämfört med Sverige
Sammanfattande omdöme	3,6	+ 0,2	+/- 0	+ 0,1
Påverkan av brottslighet/otrygghet*	4,1	+ 0,2	+ 0,3	+ 0,1
Infrastrukturen till och från kommunen	3,8	+/- 0	-	+ 0,3
Tillgång till relevant kompetens	3,6	+ 0,2	+/- 0	+ 0,6
Konkurrens från kommunens verksamheter*	3,6	+ 0,1	- 0,2	- 0,1
Kommunpolitikernas attityder	3,4	+ 0,1	+ 0,1	- 0,1
Kommunens service och bemötande	3,4	+ 0,1	+ 0,2	+/- 0
Det lokala vägnätets framkomlighet och underhåll	3,4	+ 0,1	-	+/- 0
Tjänstepersoners attityder	3,3	+/- 0	+ 0,2	+/- 0
Skolans samarbete med de lokala företagen**	3,2	+/- 0	- 0,1	- 0,1
Dialog med kommunen i viktiga frågor för företagen**	3,2	+ 0,2	+ 0,2	+/- 0
Kommunens information i frågor som berör företaget**	3,0	+/- 0	+ 0,1	- 0,1
Upphandling	2,8	+ 0,1	+ 0,2	+/- 0

Företagarnas betyg sätts på skalan: 1 = Dåligt 2 = Inte helt godtagbart 3 = Godtagbart 4 = Bra 5 = Mycket bra 6 = Utmärkt

\*Skala: 1 = I mycket hög utsträckning 2 = I ganska hög utsträckning 3 = I varken hög eller låg utsträckning 4 = I ganska liten utsträckning 5 = I mycket liten utsträckning 6 = Inte alls

\*\* Innan 2025 var svarsalternativen "Skolans kontakt med det lokala näringslivet", "Dialog mellan företag och kommunens beslutsfattare" respektive "Kommunens information till företagen"

# Alla enkätfrågor för Lunds kommun

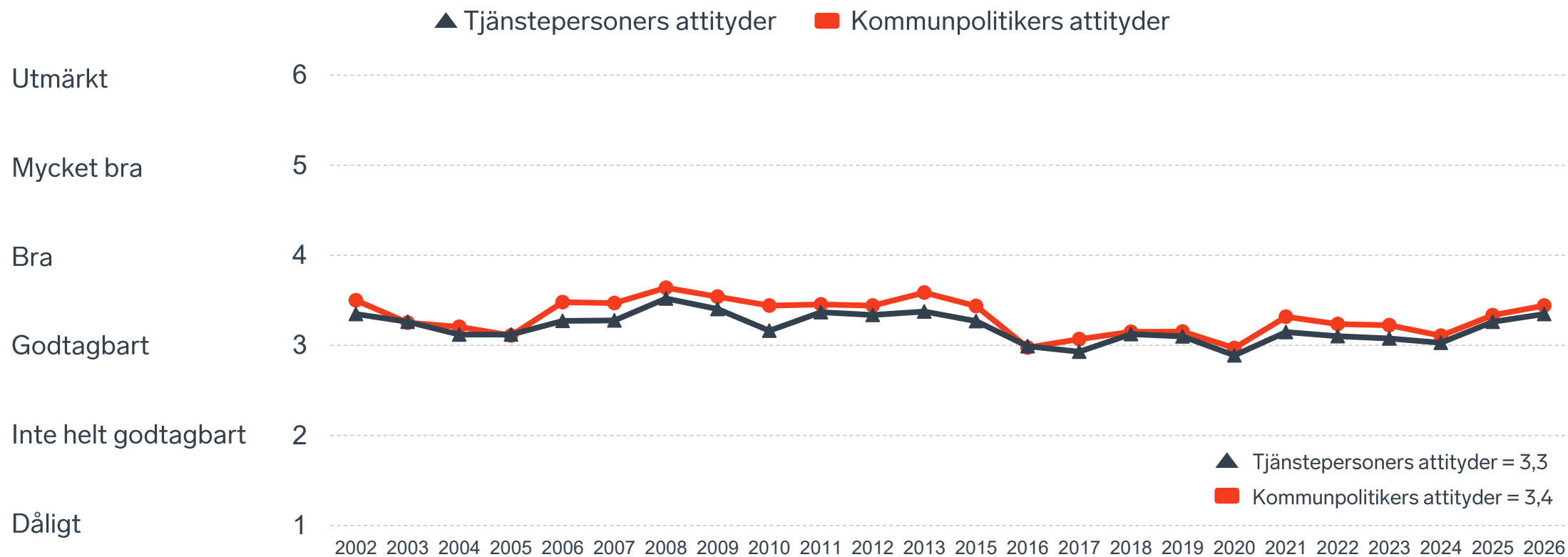
Enkätfråga	Företagens betyg 2026	Jämfört med företagens betyg 2025	Rankingplacering 2026	Förändring ranking från 2025
Total Rank	-	-	104	+ 8
Sammanfattande omdöme	3,6	+ 0,2	130	+ 16
Påverkan av brottslighet/otrygghet*	4,1	+ 0,2	140	+ 13
Infrastrukturen till och från kommunen	3,8	+/- 0	-	-
Tillgång till relevant kompetens	3,6	+ 0,2	6	+ 6
Konkurrens från kommunens verksamheter*	3,6	+ 0,1	203	+ 4
Kommunpolitikernas attityder	3,4	+ 0,1	148	+ 4
Kommunens service och bemötande	3,4	+ 0,1	152	+ 8
Det lokala vägnätets framkomlighet och underhåll	3,4	+ 0,1	155	- 33
Tjänstepersoners attityder	3,3	+/- 0	141	+ 14
Skolans samarbete med de lokala företagen**	3,2	+/- 0	-	-
Dialog med kommunen i viktiga frågor för företagen**	3,2	+ 0,2	171	+ 7
Kommunens information i frågor som berör företaget**	3,0	+/- 0	192	- 24
Upphandling	2,8	+ 0,1	153	+ 7

Företagarnas betyg sätts på skalan: 1 = Dåligt 2 = Inte helt godtagbart 3 = Godtagbart 4 = Bra 5 = Mycket bra 6 = Utmärkt

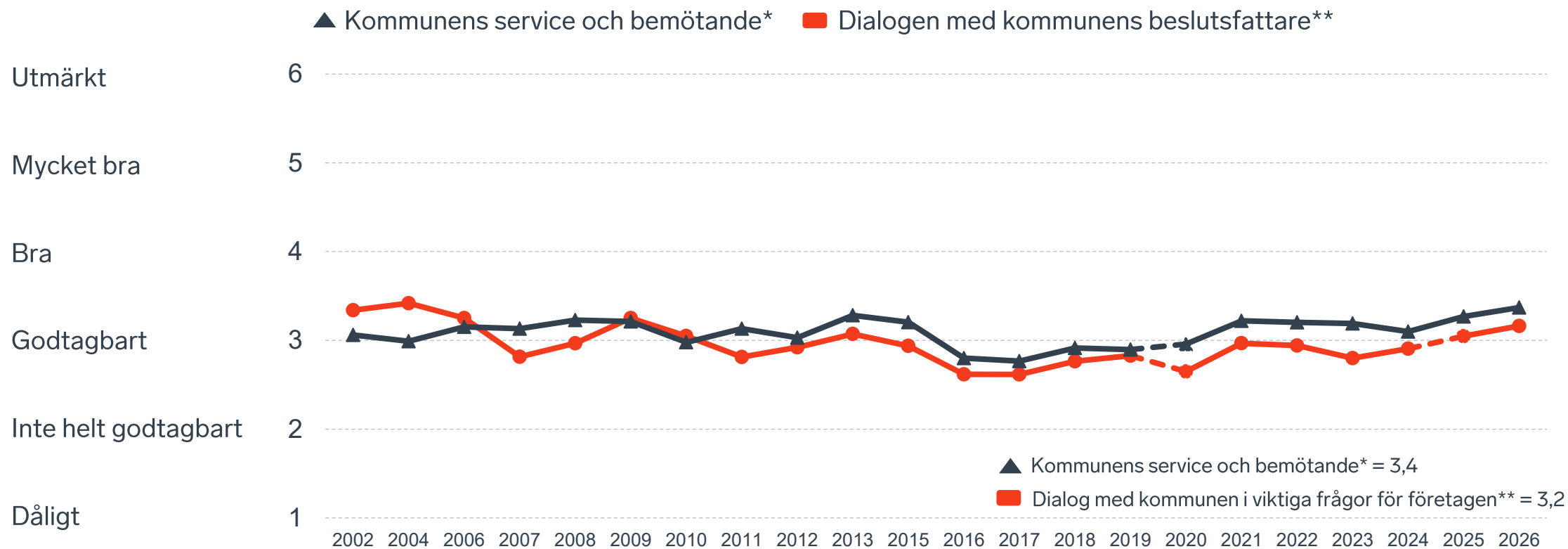
\*Skala: 1 = I mycket hög utsträckning 2 = I ganska hög utsträckning 3 = I varken hög eller låg utsträckning 4 = I ganska liten utsträckning 5 = I mycket liten utsträckning 6 = Inte alls

\*\* Innan 2025 var svarsalternativen "Skolans kontakt med det lokala näringslivet", "Dialog mellan företag och kommunens beslutsfattare" respektive "Kommunens information till företagen"

# Kommunens attityder till företagande



# Kommunens service och dialog



\*Frågan omformulerades 2020

\*\* Frågan omformulerades 2020 och 2025

17 %

av företagen upplever att  
**brottslighet och otrygghet**  
påverkar dem negativt.

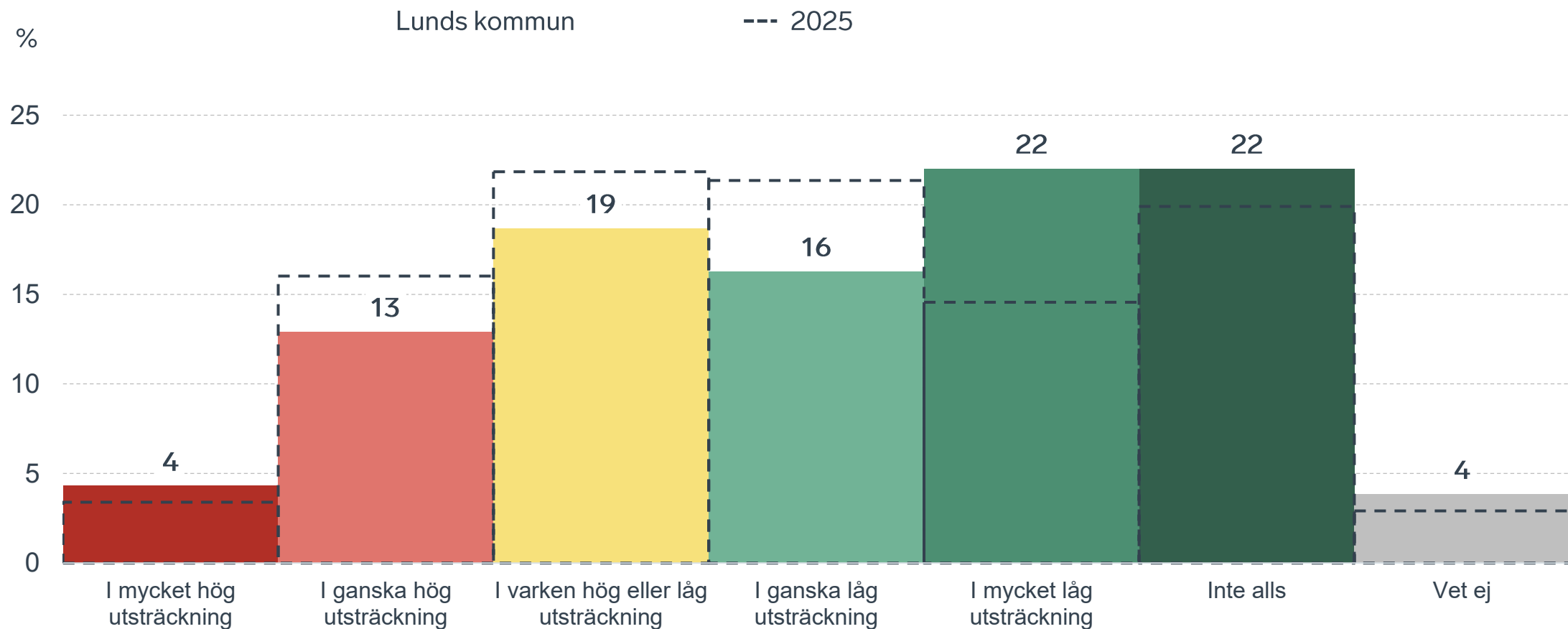
POLISAVSPÄRRAT  
POLICE - DO NOT CROSS

POLISAVSPÄRRAT  
POLICE - DO NOT CROSS

POLISAVSPÄRRAT  
POLICE - DO NOT CROSS

# Påverkan av brottslighet/otrygghet

## Fördelat på olika svarsalternativ, 2026 samt 2025

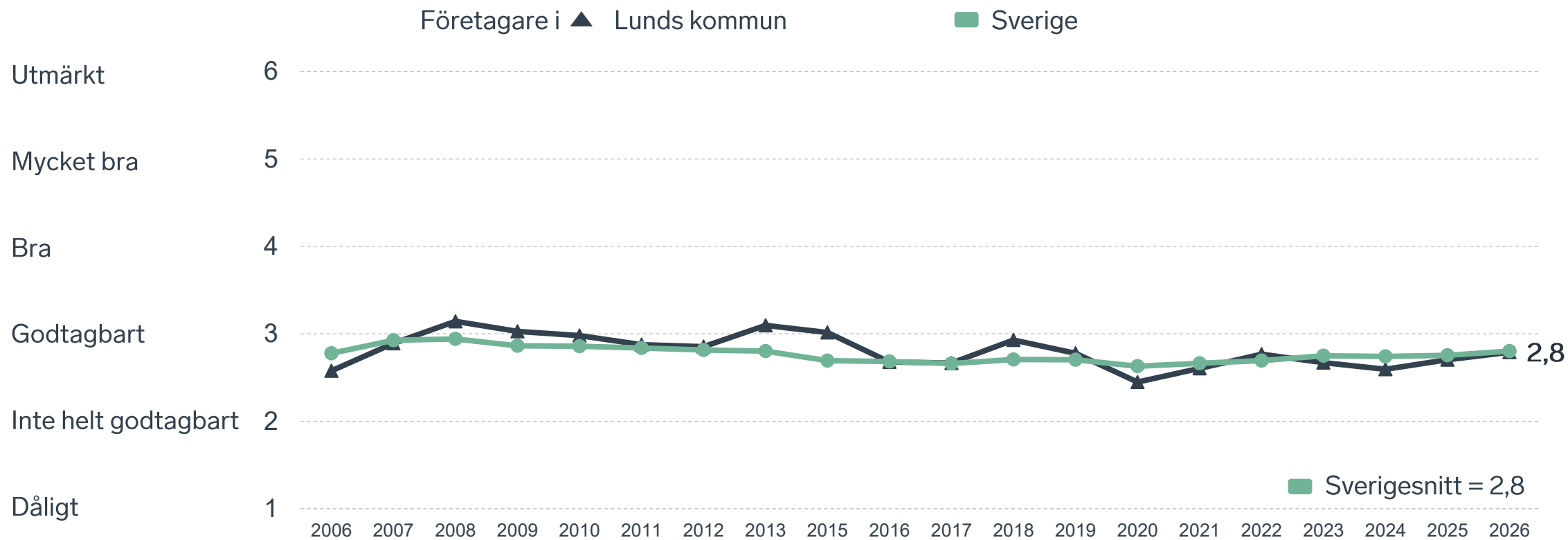


19 %

av företagen  
upplever att  
**kommunens  
upphandling**  
är bristfällig.

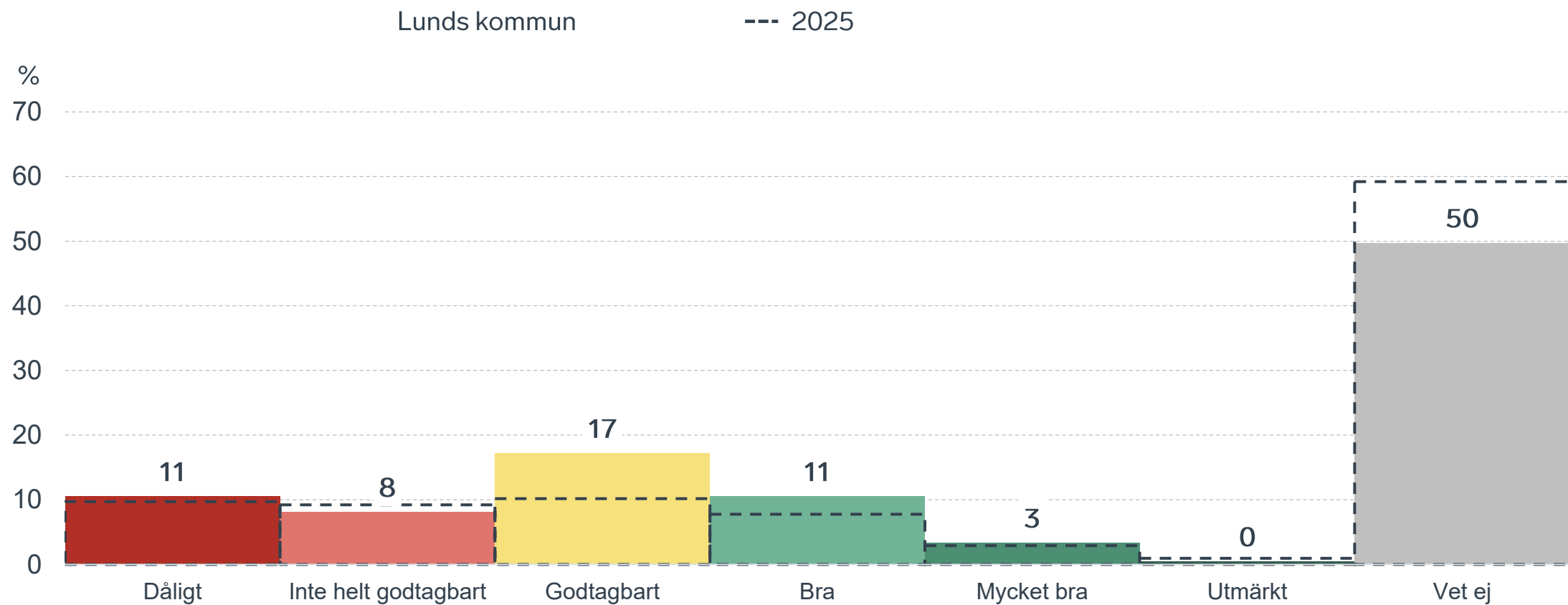


# Kommunens upphandling



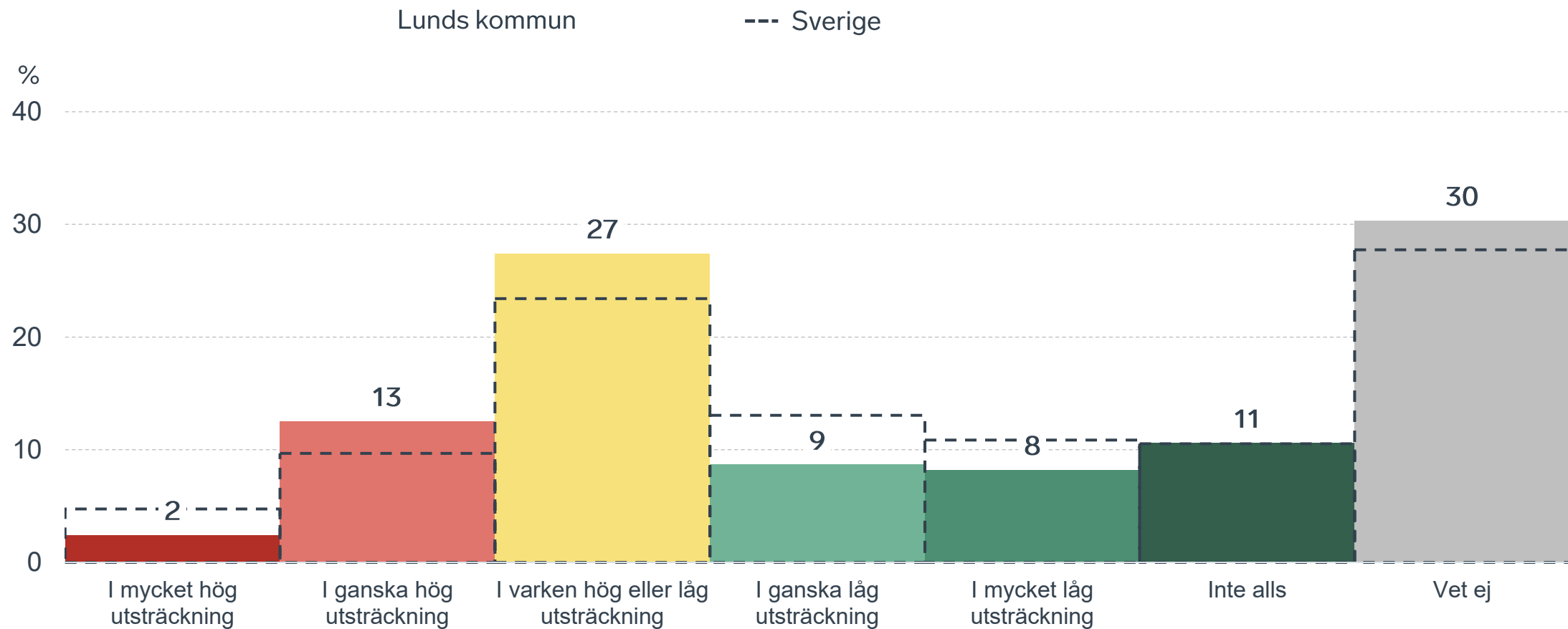
# Kommunens upphandling

## Fördelat på olika svarsalternativ, 2026 samt 2025



# Konkurrens från kommunens verksamheter

## Kommunen jämfört med Sverigesnittet

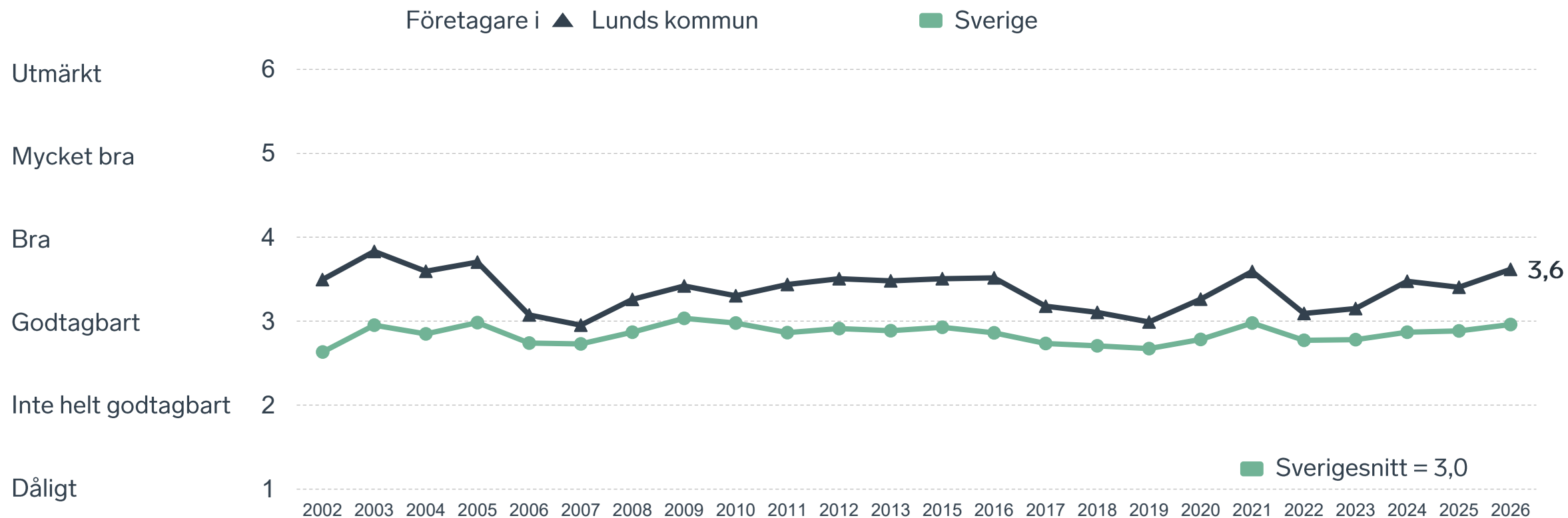




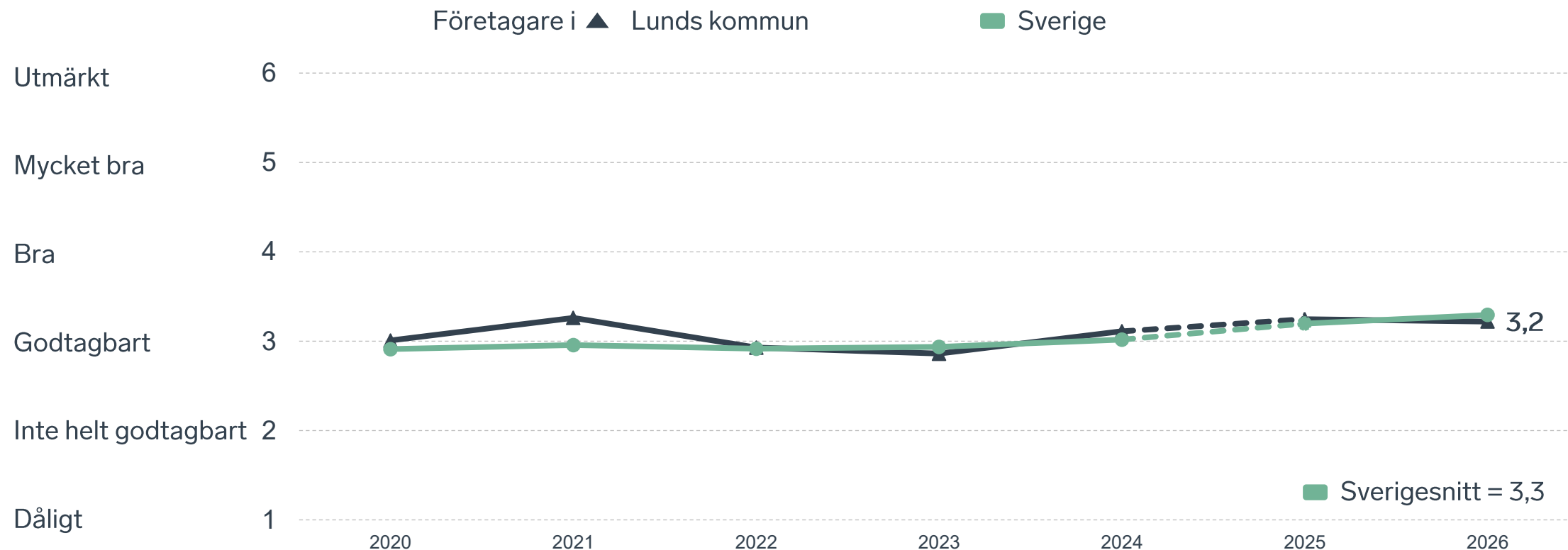
18 %

av företagen upplever att **kompetensförsörjningen** fungerar dåligt eller inte helt godtagbart.

# Tillgång till medarbetare med relevant kompetens



# Skolans samarbete med de lokala företagen



Not: Frågan omformulerades 2025

# Så kan företagsklimatet förbättras

## Företagens högst prioriterade åtgärder

**1** Bättre dialog mellan kommunen och företagen (41 %)

**2** Bättre förståelse för företagande hos kommunens beslutsfattare (38 %)

**3** Stabil och konkurrenskraftig elförsörjning (34 %)

**4** Minskad brottslighet och ökad trygghet (33 %)

**5** Förbättra det lokala vägnätet (32 %)



 } 5 JAN - 31 MARS 2026  
Enkätundersökning

  
 28 MAJ 2026

 } Enkät- och ranking-  
resultatet släpps


  
  
  
  
 } Dialoger som pågår  
under hela året



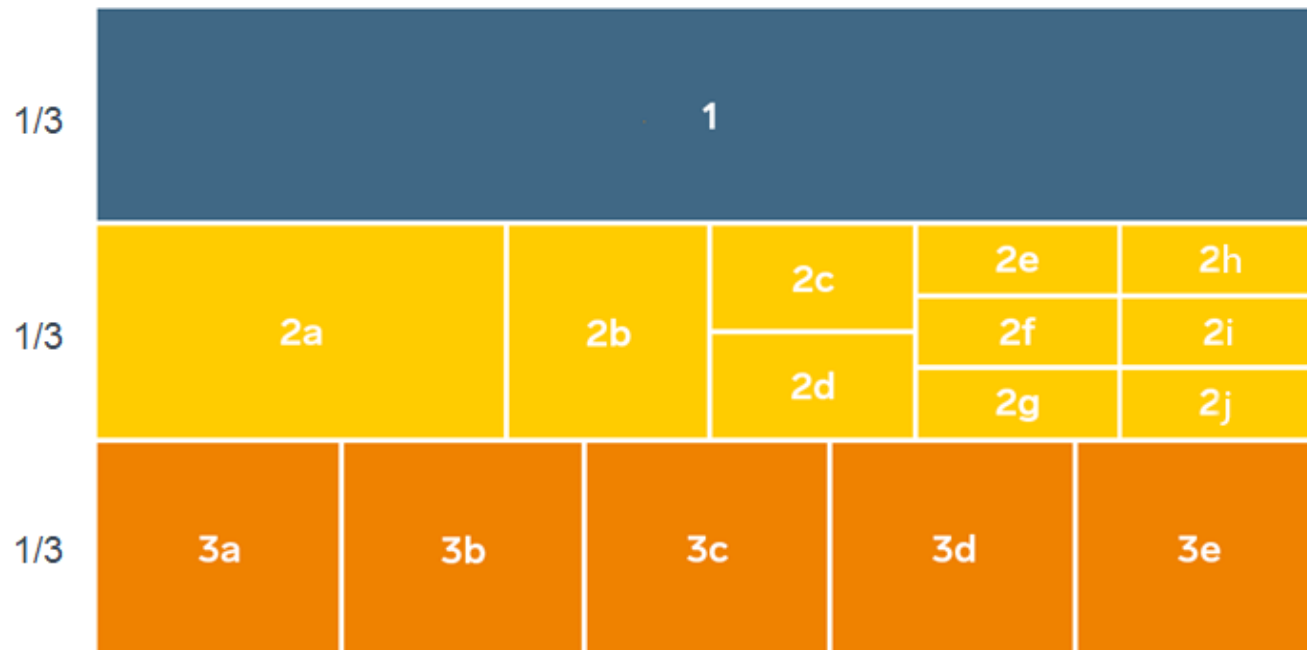
## Enkät + statistik = ranking.

Varje år mäter Svenskt Näringsliv drygt 30 000 företags upplevelser av att driva företag i sina respektive kommuner. Svaren från enkäten ger en bild av hur företagsklimatet uppfattas av företagen. Dessa räknas samman med fem statistikfaktorer till en ranking som gör det möjligt att jämföra Sveriges 290 kommuner.

[www.foretagsklimat.se](http://www.foretagsklimat.se)



# Rankingens olika delar



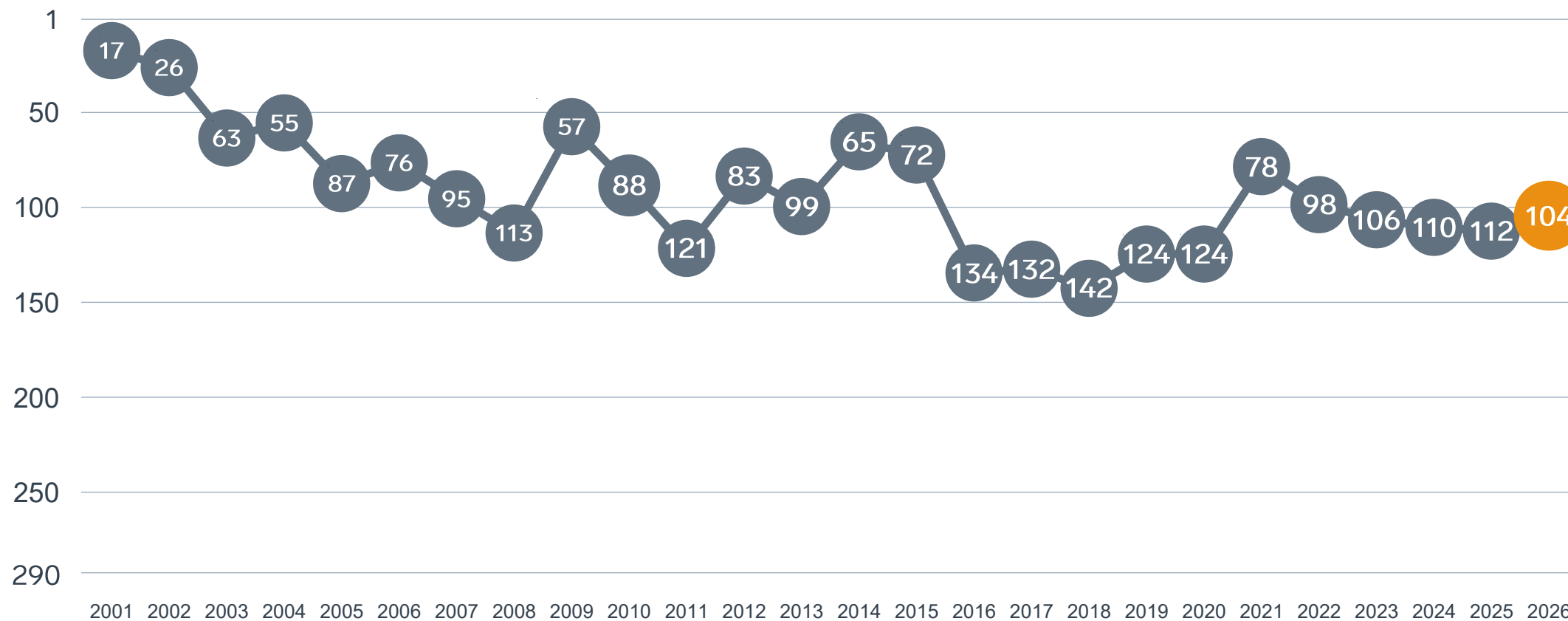
## Enkät svar

1. Sammanfattande omdöme (1/3)
- 2a. Kommunens service och bemötande (1/9)
- 2b. Tillgång till medarbetare med relevant kompetens (1/18)
- 2c. Kommunala politikernas attityder (1/36)
- 2d. Tjänstepersoners attityder (1/36)
- 2e. Kommunens upphandling (1/54)
- 2f. Konkurrens från kommunens verksamheter (1/54)
- 2g. Negativ påverkan av brottslighet/otrygghet (1/54)
- 2h. Lokala vägnätets framkomlighet och underhåll (1/54)
- 2i. Kommunens information till företagen (1/54)
- 2j. Dialog med kommunens beslutsfattare (1/54)

## Statistikfaktorer (från SCB)

- 3a. Marknadsförsörjning 2025 (1/15)
- 3b. Kommunalskatt 2026 (1/15)
- 3c. Inköp från externa leverantörer 2024 (1/15)
- 3d. Jobb i kommunen 2024 (1/15)
- 3e. Andel företagare 2025 (1/15)

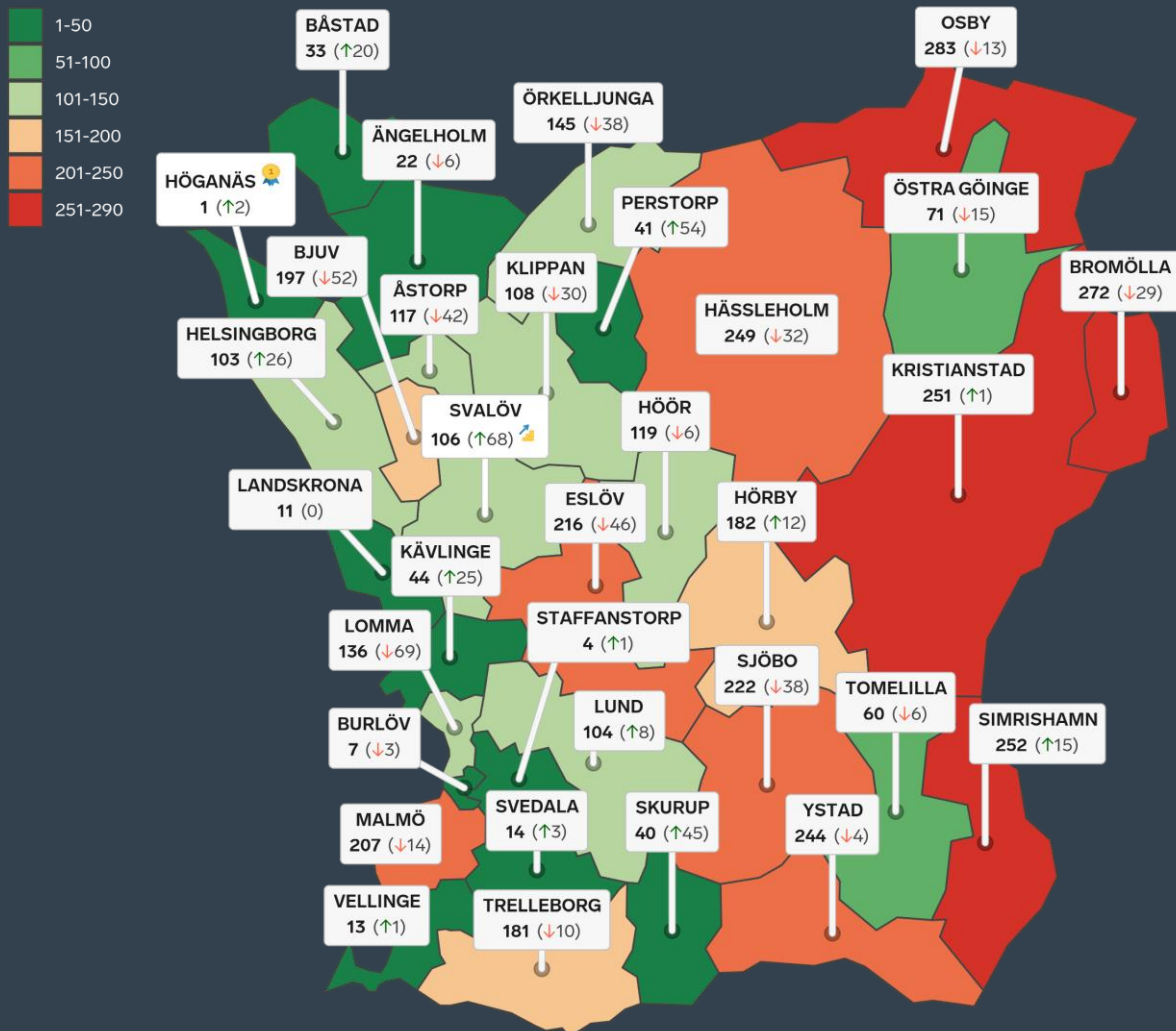
# Rankingutveckling Lunds kommun






# Ranking 25 största kommunerna\*

1	(21) (+2)	Nacka	6	(126) (+25)	Stockholm	11	(172) (-13)	Järfälla	16	(195) (-40)	Borås	21	(245) (-34)	Örebro
2	(97) (0)	Haninge	7	(129) (-2)	Jönköping	12	(175) (+2)	Umeå	17	(207) (-14)	Malmö	22	(253) (+10)	Norrköping
3	(103) (+26)	Helsingborg	8	(137) (+3)	Linköping	13	(178) (-22)	Huddinge	18	(211) (-48)	Växjö	23	(256) (-18)	Sundsvall
4	(104) (+8)	Lund	9	(144) (+8)	Eskilstuna	14	(189) (+14)	Halmstad	19	(238) (+6)	Södertälje	24	(266) (-5)	Uppsala
5	(125) (+11)	Karlstad	10	(149) (+60)	Västerås	15	(193) (+7)	Göteborg	20	(241) (-23)	Botkyrka	25	(268) (+14)	Gävle

\* Ranking 1-25 med ordinarie rankingplacering inom parentes. Parentesen med pilar visar förändring i inbördes rankingplacering för de 25 största kommunerna.



# Alla kommuner i Skåne län

-  **Bästa kommun: Höganäs**
-  **Största förbättring: Svalöv**
-  **Största förbättring på fem år: Svedala**

# Alla kommuner i Skåne län

Kommun	Ranking 2026	Förändring från 2025
Höganäs	1	↗ 2
Staffanstorps	4	↗ 1
Burlöv	7	↘ 3
Landskrona	11	— 0
Vellinge	13	↗ 1
Svedala	14	↗ 3
Ängelholm	22	↘ 6
Båstad	33	↗ 20
Skurup	40	↗ 45
Perstorp	41	↗ 54
Kävlinge	44	↗ 25
Tomelilla	60	↘ 6
Östra Göinge	71	↘ 15
Helsingborg	103	↗ 26
Lund	104	↗ 8
Svalöv	106	↗ 68
Klippan	108	↘ 30

## Alla kommuner i Skåne län

Kommun	Ranking 2026	Förändring från 2025
Åstorp	117	↘ 42
Höör	119	↘ 6
Lomma	136	↘ 69
Örkelljunga	145	↘ 38
Trelleborg	181	↘ 10
Hörby	182	↗ 12
Bjuv	197	↘ 52
Malmö	207	↘ 14
Eslöv	216	↘ 46
Sjöbo	222	↘ 38
Ystad	244	↘ 4
Hässleholm	249	↘ 32
Kristianstad	251	↗ 1
Simrishamn	252	↗ 15
Bromölla	272	↘ 29
Osby	283	↘ 13

# Alla kommuner i Skåne län

Kommun	Ranking 2026	Förändring från 2025	Kommungrupp	Ranking i kommungrupp	Bästa kommun i kommungrupp
Höganäs	1	↗ 2	4	1 (av 63)	Höganäs
Staffanstorps	4	↗ 1	2	2 (av 43)	Danderyd
Burlöv	7	↘ 3	2	4 (av 43)	Danderyd
Landskrona	11	— 0	4	3 (av 63)	Höganäs
Vellinge	13	↗ 1	2	8 (av 43)	Danderyd
Svedala	14	↗ 3	2	9 (av 43)	Danderyd
Ängelholm	22	↘ 6	4	5 (av 63)	Höganäs
Båstad	33	↗ 20	9	1 (av 21)	Båstad
Skurup	40	↗ 45	2	15 (av 43)	Danderyd
Perstorp	41	↗ 54	4	9 (av 63)	Höganäs
Kävlinge	44	↗ 25	2	16 (av 43)	Danderyd
Tomelilla	60	↘ 6	7	13 (av 51)	Vårgårda
Östra Göinge	71	↘ 15	4	16 (av 63)	Höganäs
Helsingborg	103	↗ 26	3	2 (av 23)	Trollhättan
Lund	104	↗ 8	3	3 (av 23)	Trollhättan
Svalöv	106	↗ 68	4	27 (av 63)	Höganäs
Klippan	108	↘ 30	4	29 (av 63)	Höganäs

# Alla kommuner i Skåne län

Kommun	Ranking 2026	Förändring från 2025	Kommungrupp	Ranking i kommungrupp	Bästa kommun i kommungrupp
Åstorp	117	↘ 42	4	31 (av 63)	Höganäs
Höör	119	↘ 6	7	22 (av 51)	Vårgårda
Lomma	136	↘ 69	2	29 (av 43)	Danderyd
Örkelljunga	145	↘ 38	4	36 (av 63)	Höganäs
Trelleborg	181	↘ 10	2	39 (av 43)	Danderyd
Hörby	182	↗ 12	4	42 (av 63)	Höganäs
Bjuv	197	↘ 52	4	47 (av 63)	Höganäs
Malmö	207	↘ 14	1	3 (av 3)	Stockholm
Eslöv	216	↘ 46	4	54 (av 63)	Höganäs
Sjöbo	222	↘ 38	4	55 (av 63)	Höganäs
Ystad	244	↘ 4	6	21 (av 27)	Falkenberg
Hässleholm	249	↘ 32	5	19 (av 24)	Munkfors
Kristianstad	251	↗ 1	3	18 (av 23)	Trollhättan
Simrishamn	252	↗ 15	9	19 (av 21)	Båstad
Bromölla	272	↘ 29	4	63 (av 63)	Höganäs
Osby	283	↘ 13	7	49 (av 51)	Vårgårda

# Alla enkätfrågor

## Lunds kommun

Enkätfråga	2017	2018	2019	2020	2021	2022	2023	2024	2025	2026	Förändring
<b>Sammanfattande omdöme</b>	<b>178</b>	<b>188</b>	<b>166</b>	<b>135</b>	<b>105</b>	<b>131</b>	<b>134</b>	<b>123</b>	<b>146</b>	<b>130</b>	<b>↗ 16</b>
Tillgång till relevant kompetens	17	23	24	13	9	37	23	8	12	6	↗ 6
Påverkan av brottslighet/otrygghet	-	-	-	190	145	157	186	148	153	140	↗ 13
Tjänstepersoner attityder	237	191	194	210	145	166	186	204	155	141	↗ 14
Kommunala politikers attityder	214	211	208	211	131	159	173	204	152	148	↗ 4
Kommunens service och bemötande	225	192	197	208	152	153	172	198	160	152	↗ 8
Upphandling	-	-	-	214	172	124	172	194	160	153	↗ 7
Lokala vägnätets framkomlighet och underhåll*	-	-	-	-	-	-	-	-	122	155	↘ 33
Dialogen med kommunen	-	-	-	228	149	165	210	185	178	171	↗ 7
Information till företagen	-	-	-	244	177	177	221	219	168	192	↘ 24
Konkurrens från kommunens verksamheter	170	186	112	197	145	179	175	218	207	203	↗ 4

# Alla statistikfaktorer

## Lunds kommun

Faktor	2017	2018	2019	2020	2021	2022	2023	2024	2025	2026	Förändring
Jobb i kommunen	-	-	-	15	11	10	12	12	13	15	↘ 2
Inköp från externa leverantörer	57	56	49	51	48	46	47	50	52	50	↗ 2
Kommunalskatt	60	58	73	65	65	65	66	63	63	65	↘ 2
Marknadsförsörjning	195	195	186	173	165	160	154	132	121	123	↘ 2
Andel företagare*	-	-	-	-	-	-	-	-	257	258	↘ 1

\* Ny rankinggrundande variabel 2025, ersätter Företagsamhet.



Lokalt  
företagsklimat

## Svenskt Näringsliv Skåne län

Regionchef: Johan Dalén  
johan.dalen@svensktnaringsliv.se

LÄS MER PÅ [FORETAGSKLIMAT.SE](https://foretagsklimat.se)



SVENSKT NÄRINGSLIV

# Alla enkätfrågor

## Företagare i Lunds kommun

Enkätfråga	Företagare i kommunen	Företagare i länet	Företagare i Sverige
Sammanfattande omdöme	3,6	3,6	3,5
Påverkan av brottslighet/otrygghet*	4,1	3,8	4,0
Infrastrukturen till och från kommunen	3,8	3,8	3,5
Tillgång till relevant kompetens	3,6	3,1	3,0
Konkurrens från kommunens verksamheter*	3,6	3,7	3,7
Kommunpolitikernas attityder	3,4	3,5	3,5
Kommunens service och bemötande	3,4	3,4	3,4
Det lokala vägnätets framkomlighet och underhåll	3,4	3,5	3,4
Tjänstepersoners attityder	3,3	3,3	3,3
Skolans samarbete med de lokala företagen**	3,2	3,3	3,3
Dialog med kommunen i viktiga frågor för företagen**	3,2	3,2	3,2
Kommunens information i frågor som berör företaget**	3,0	3,2	3,1
Upphandling	2,8	2,8	2,8

Företagarnas betyg sätts på skalan: 1 = Dåligt 2 = Inte helt godtagbart 3 = Godtagbart 4 = Bra 5 = Mycket bra 6 = Utmärkt

\*Skala: 1 = I mycket hög utsträckning 2 = I ganska hög utsträckning 3 = I varken hög eller låg utsträckning 4 = I ganska liten utsträckning 5 = I mycket liten utsträckning 6 = Inte alls

\*\* Innan 2025 var svarsalternativen ”Skolans kontakt med det lokala näringslivet”, ”Dialog mellan företag och kommunens beslutsfattare” respektive ”Kommunens information till företagen”

# Alla enkätfrågor

## Företagare i Lunds kommun

Enkätfråga	2017	2018	2019	2020	2021	2022	2023	2024	2025	2026
Sammanfattande omdöme	3,2	3,2	3,3	3,4	3,6	3,5	3,5	3,6	3,4	3,6
Påverkan av brottslighet/otrygghet*	-	-	-	3,5	3,8	3,8	3,7	3,9	3,9	4,1
Infrastrukturen till och från kommunen	-	-	-	-	-	-	-	-	3,8	3,8
Tillgång till relevant kompetens	3,2	3,1	3,0	3,3	3,6	3,1	3,2	3,5	3,4	3,6
Konkurrens från kommunens verksamheter*	3,8	3,8	4,1	3,6	3,8	3,5	3,6	3,5	3,5	3,6
Kommunpolitikernas attityder	3,1	3,1	3,2	3,0	3,3	3,2	3,2	3,1	3,3	3,4
Kommunens service och bemötande	2,8	2,9	2,9	3,0	3,2	3,2	3,2	3,1	3,3	3,4
Det lokala vägnätets framkomlighet och underhåll	-	-	-	-	-	-	-	-	3,3	3,4
Tjänstepersoners attityder	2,9	3,1	3,1	2,9	3,1	3,1	3,1	3,0	3,3	3,3
Skolans samarbete med de lokala företagen**	3,8	3,8	3,8	3,0	3,3	2,9	2,9	3,1	3,2	3,2
Dialog med kommunen i viktiga frågor för företagen**	2,6	2,8	2,8	2,6	3,0	2,9	2,8	2,9	3,0	3,2
Kommunens information i frågor som berör företaget**	2,6	2,7	2,8	2,6	2,9	2,9	2,8	2,8	3,0	3,0
Upphandling	2,7	2,9	2,8	2,4	2,6	2,8	2,7	2,6	2,7	2,8

Företagarnas betyg sätts på skalan: 1 = Dåligt 2 = Inte helt godtagbart 3 = Godtagbart 4 = Bra 5 = Mycket bra 6 = Utmärkt

\*Skala: 1 = I mycket hög utsträckning 2 = I ganska hög utsträckning 3 = I varken hög eller låg utsträckning 4 = I ganska liten utsträckning 5 = I mycket liten utsträckning 6 = Inte alls

\*\* Innan 2025 var svarsalternativen "Skolans kontakt med det lokala näringslivet", "Dialog mellan företag och kommunens beslutsfattare" respektive "Kommunens information till företagen"

# Statistik

## Lunds kommun

Variabel	Lunds kommun	Sverigesnitt
Folkmängd 2025 (förändring treårsbasis %)*	132 333 (3,08 %)	36 620* (0,8 %)
Flyttnetto 2025 (län, övriga Sverige, utlandet)	-569 / 530 / 663	- / - / -
Andel högskoleutbildade 2025 (%)	65	41
Arbetslöshet 2025 (%)	6,3	6,9
Antal företag	13574	4666
Antal företag med minst en anställd	3882	1152
Antal anställda i privata företag	46455	12853
Ung Företagsamhet 2025/2026 (%)	33	37
Marknadsförsörjning 2025 (%)	50	56
Entreprenader 2025 (%)	14,4	15,1
Kommunalskatt 2026	32,4	32,4
LFK-ranking 2026	104 (8)	- (-)
Bästa placering i LFK-rankingen	17	-

\* Median för Sverige 16 237