



Lokalt
företagsklimat

Företagsklimatet i Ljusnarsbergs kommun 2026

Om undersökningen i Ljusnarsbergs kommun

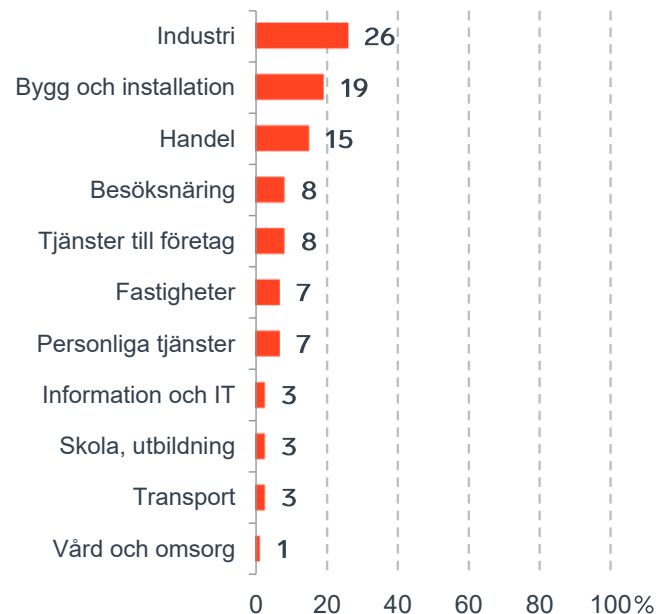


Antal enkäter: 191
 Antal svarande företag: 73
 Svarsfrekvens: 38 %

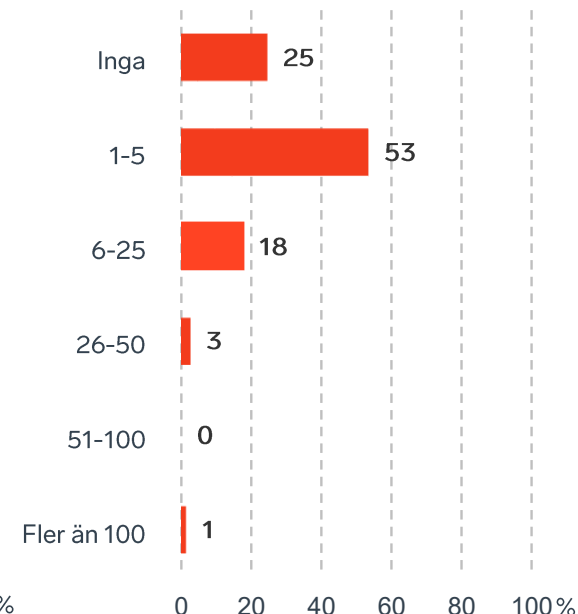


Andel medlemsföretag bland svarande: 19 %

Branschtillhörighet hos svarande företag



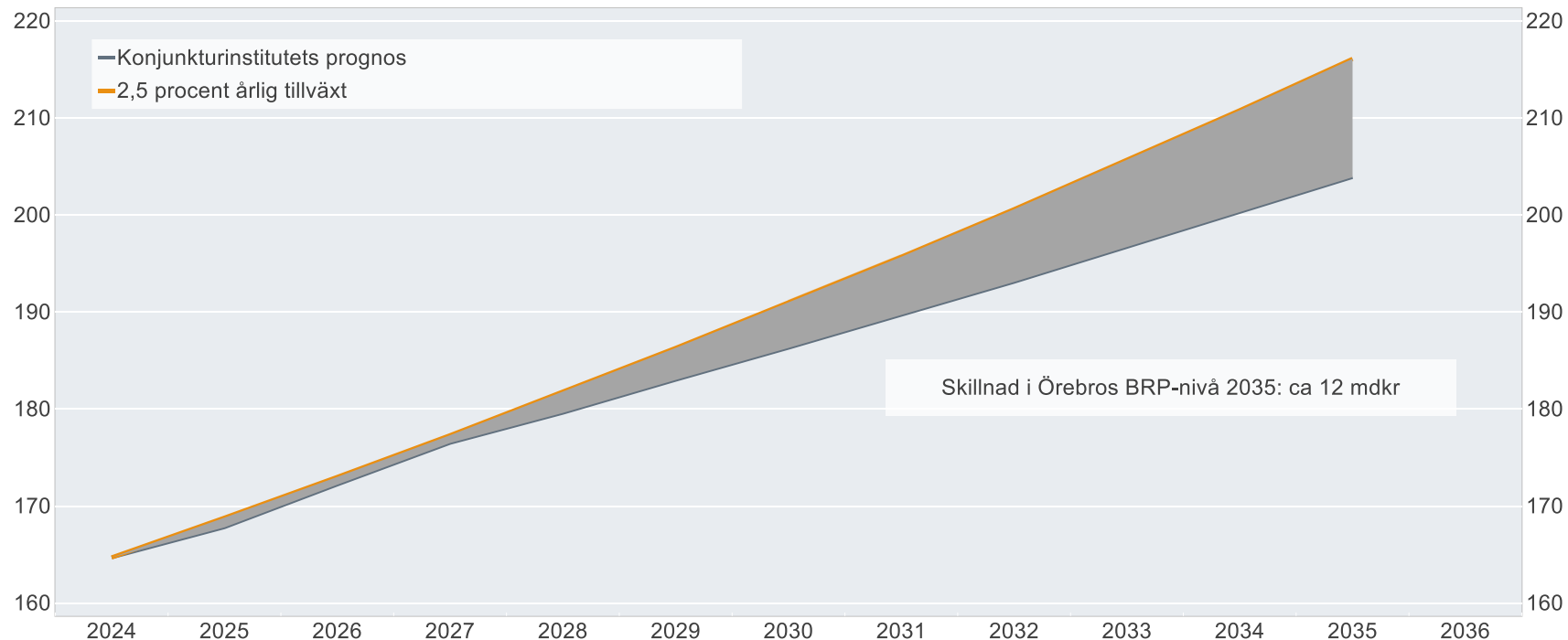
Antal anställda bland svarande företag



Ökat välstånd i Örebro län om tillväxten är 2,5%

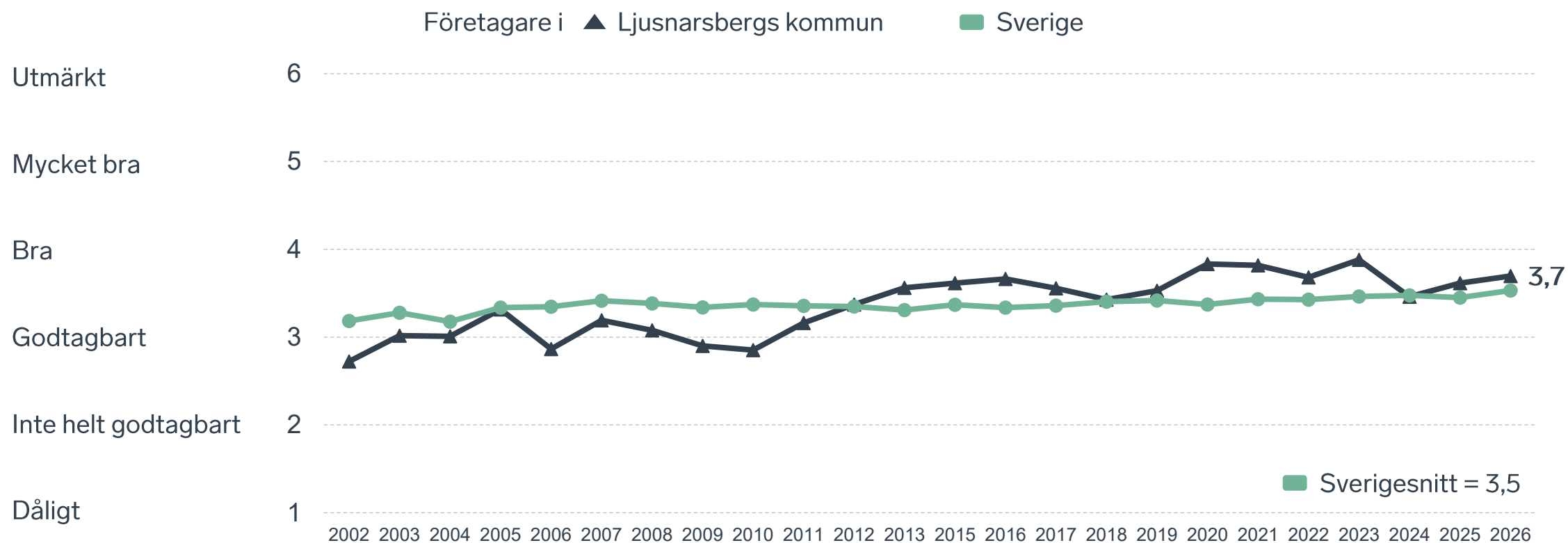
BRP-utvecklingen vid 2,5 procents årlig tillväxt jämfört med Konjunkturinstitutets prognos

Miljarder svenska kronor i 2024 års prisnivå

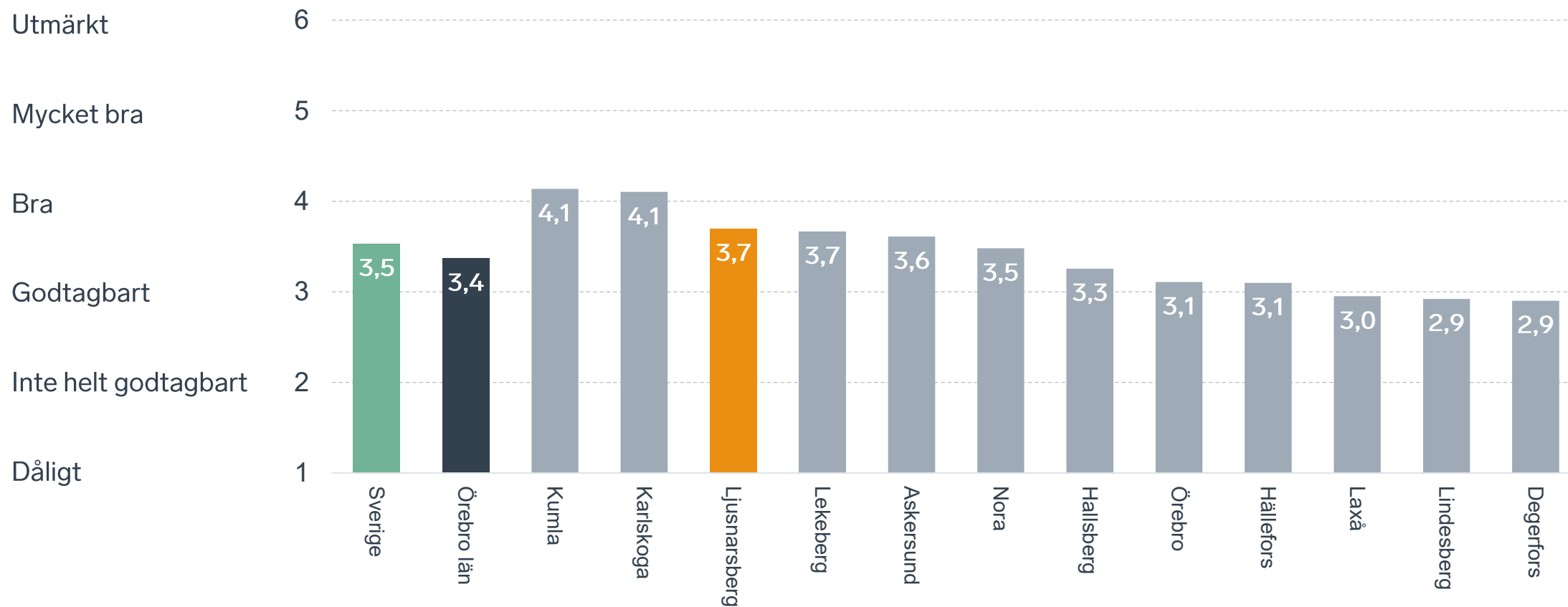


Anm.: Konjunkturinstitutets prognos från i mars 2025.
Källor: Svenskt Näringsliv, Konjunkturinstitutet och SCB.

Sammanfattande omdöme på företagsklimatet i kommunen

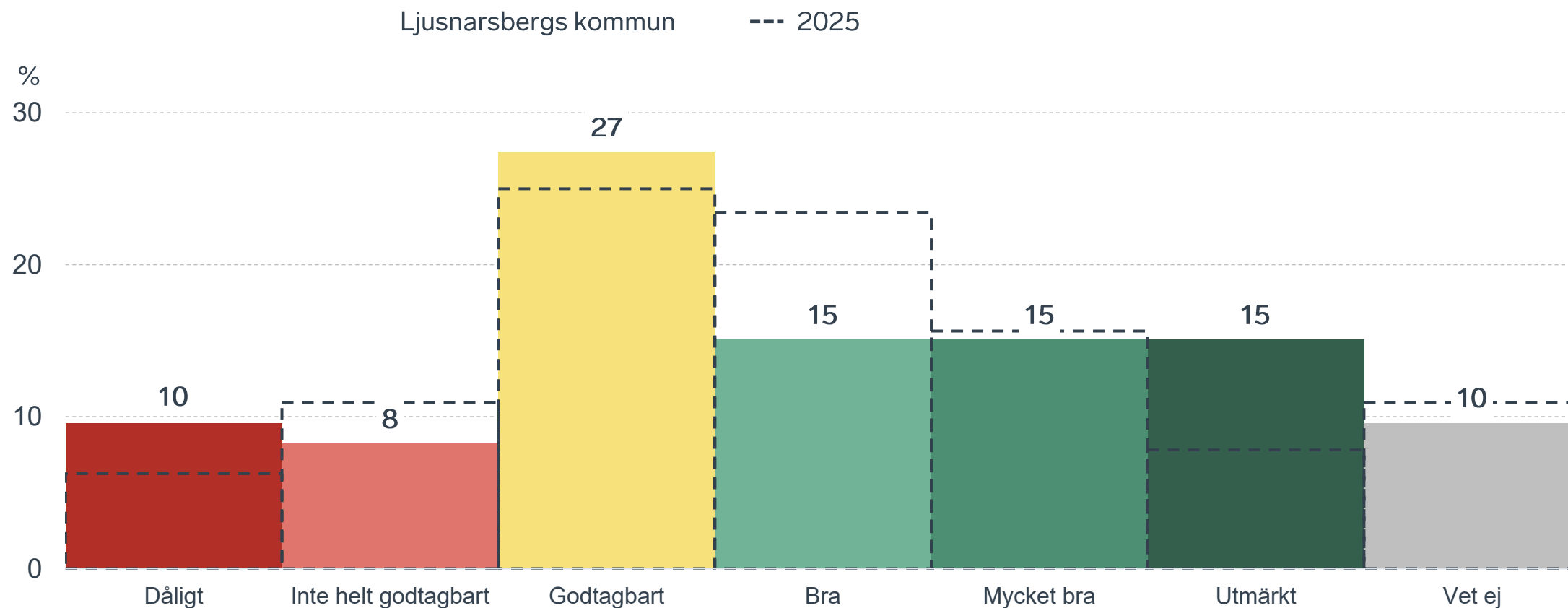


Sammanfattande omdöme på företagsklimatet i kommunen Örebro län



Sammanfattande omdöme på företagsklimatet i kommunen

Fördelat på olika svarsalternativ, 2026 samt 2025

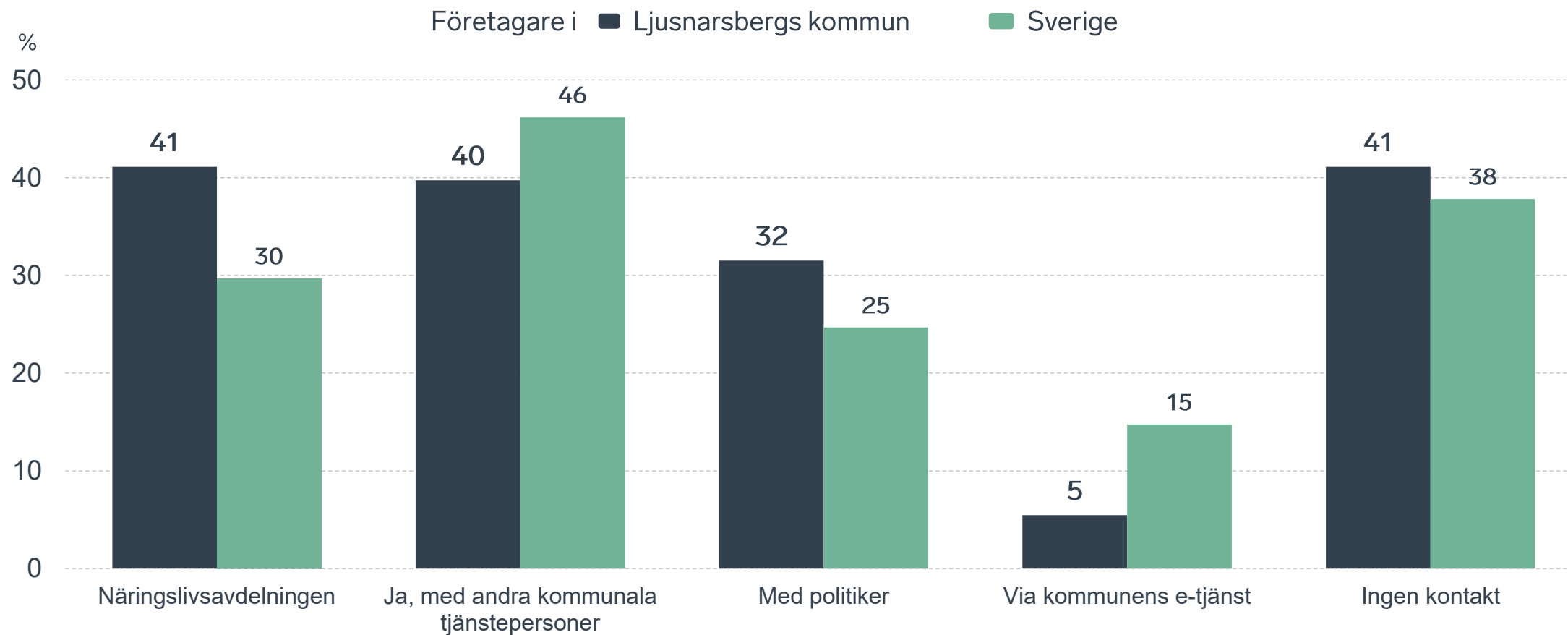


59 %

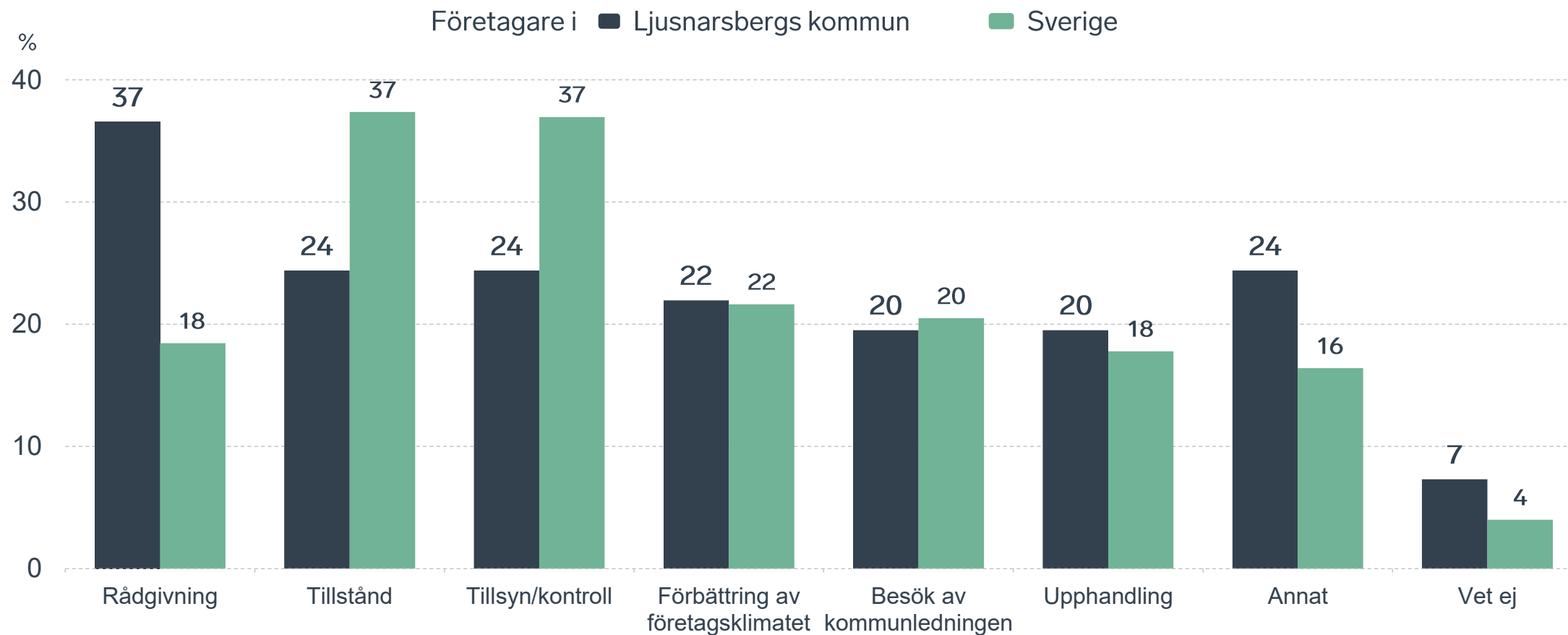
av företagen har haft **kontakt med kommunen** det senaste året.



Kontakter med kommunen senaste året

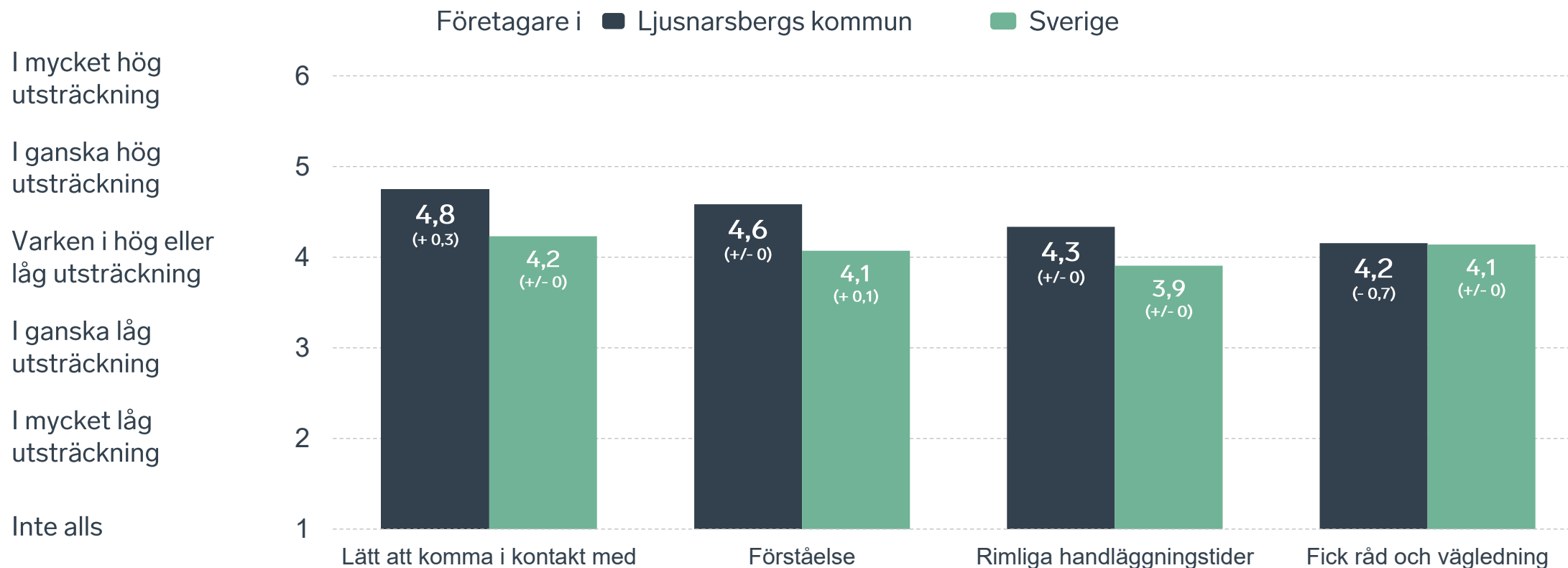


Det här gällde kontakten med kommunen



Bas: Företag som uppger att de haft kontakt med kommunen.

Så fungerar kontakten om tillstånd, tillsyn och kontroll



Bas: Företag som uppger att de haft kontakt med kommunen angående tillståndsgivning, tillsyn eller kontroll det senaste året

Alla enkätfrågor för Ljusnarsbergs kommun

Enkätfråga	Företagens betyg 2026	Jämfört med företagens betyg 2025	Jämfört med 5 år	Jämfört med Sverige
Sammanfattande omdöme	3,7	+ 0,1	- 0,1	+ 0,2
Påverkan av brottslighet/otrygghet*	4,1	+ 0,2	+ 0,4	+ 0,1
Konkurrens från kommunens verksamheter*	4,0	+/- 0	- 0,1	+ 0,3
Kommunpolitikernas attityder	3,8	+ 0,3	+ 0,1	+ 0,3
Tjänstepersoners attityder	3,7	+ 0,1	+ 0,1	+ 0,4
Dialog med kommunen i viktiga frågor för företagen**	3,6	+ 0,2	- 0,1	+ 0,4
Skolans samarbete med de lokala företagen**	3,6	+ 0,3	+ 0,3	+ 0,3
Infrastrukturen till och från kommunen	3,5	+ 0,1	-	+/- 0
Kommunens service och bemötande	3,5	- 0,1	- 0,4	+ 0,1
Kommunens information i frågor som berör företaget**	3,4	+ 0,1	- 0,2	+ 0,3
Det lokala vägnätets framkomlighet och underhåll	3,4	+ 0,2	-	+/- 0
Upphandling	3,0	+ 0,1	- 0,6	+ 0,2
Tillgång till relevant kompetens	2,8	+ 0,3	- 0,4	- 0,2

Företagarnas betyg sätts på skalan: 1 = Dåligt 2 = Inte helt godtagbart 3 = Godtagbart 4 = Bra 5 = Mycket bra 6 = Utmärkt

*Skala: 1 = I mycket hög utsträckning 2 = I ganska hög utsträckning 3 = I varken hög eller låg utsträckning 4 = I ganska liten utsträckning 5 = I mycket liten utsträckning 6 = Inte alls

** Innan 2025 var svarsalternativen "Skolans kontakt med det lokala näringslivet", "Dialog mellan företag och kommunens beslutsfattare" respektive "Kommunens information till företagen"

Alla enkätfrågor för Ljusnarsbergs kommun

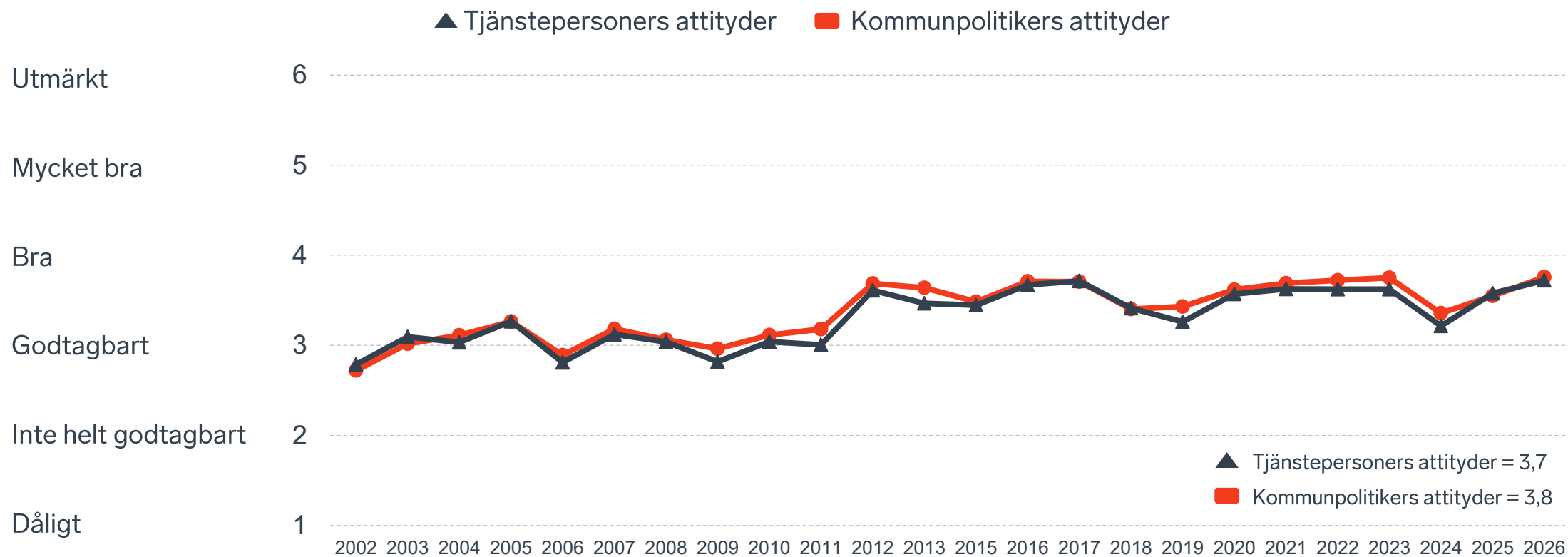
Enkätfråga	Företagens betyg 2026	Jämfört med företagens betyg 2025	Rankingplacering 2026	Förändring ranking från 2025
Total Rank	-	-	112	+ 7
Sammanfattande omdöme	3,7	+ 0,1	107	+ 2
Påverkan av brottslighet/otrygghet*	4,1	+ 0,2	146	+ 2
Konkurrens från kommunens verksamheter*	4,0	+/- 0	59	+ 5
Kommunpolitikernas attityder	3,8	+ 0,3	86	+ 24
Tjänstepersoners attityder	3,7	+ 0,1	73	+ 7
Dialog med kommunen i viktiga frågor för företagen**	3,6	+ 0,2	58	+ 26
Skolans samarbete med de lokala företagen**	3,6	+ 0,3	-	-
Infrastrukturen till och från kommunen	3,5	+ 0,1	-	-
Kommunens service och bemötande	3,5	- 0,1	113	- 31
Kommunens information i frågor som berör företaget**	3,4	+ 0,1	68	+ 19
Det lokala vägnätets framkomlighet och underhåll	3,4	+ 0,2	126	+ 29
Upphandling	3,0	+ 0,1	85	+ 33
Tillgång till relevant kompetens	2,8	+ 0,3	163	+ 87

Företagarnas betyg sätts på skalan: 1 = Dåligt 2 = Inte helt godtagbart 3 = Godtagbart 4 = Bra 5 = Mycket bra 6 = Utmärkt

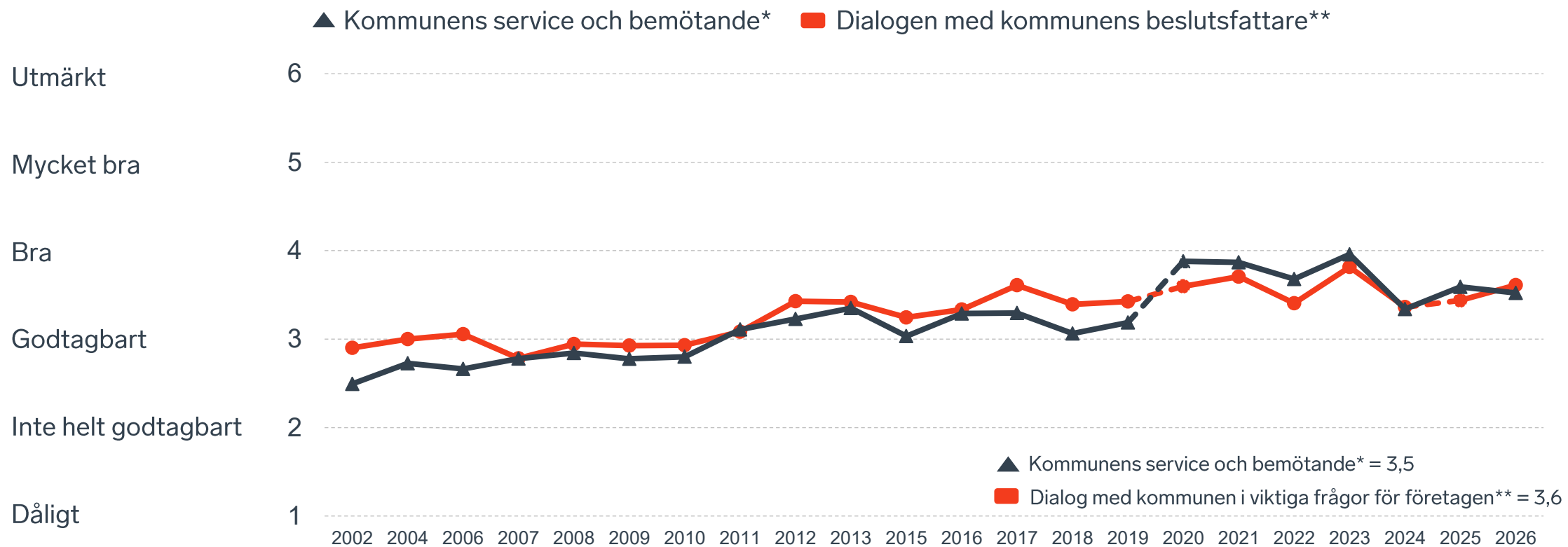
*Skala: 1 = I mycket hög utsträckning 2 = I ganska hög utsträckning 3 = I varken hög eller låg utsträckning 4 = I ganska liten utsträckning 5 = I mycket liten utsträckning 6 = Inte alls

** Innan 2025 var svarsalternativen "Skolans kontakt med det lokala näringslivet", "Dialog mellan företag och kommunens beslutsfattare" respektive "Kommunens information till företagen"

Kommunens attityder till företagande



Kommunens service och dialog



*Frågan omformulerades 2020

** Frågan omformulerades 2020 och 2025

16 %

av företagen upplever att
brottslighet och otrygghet
påverkar dem negativt.

POLIS AVSPÄRRAT
POLICE - DO NOT CROSS

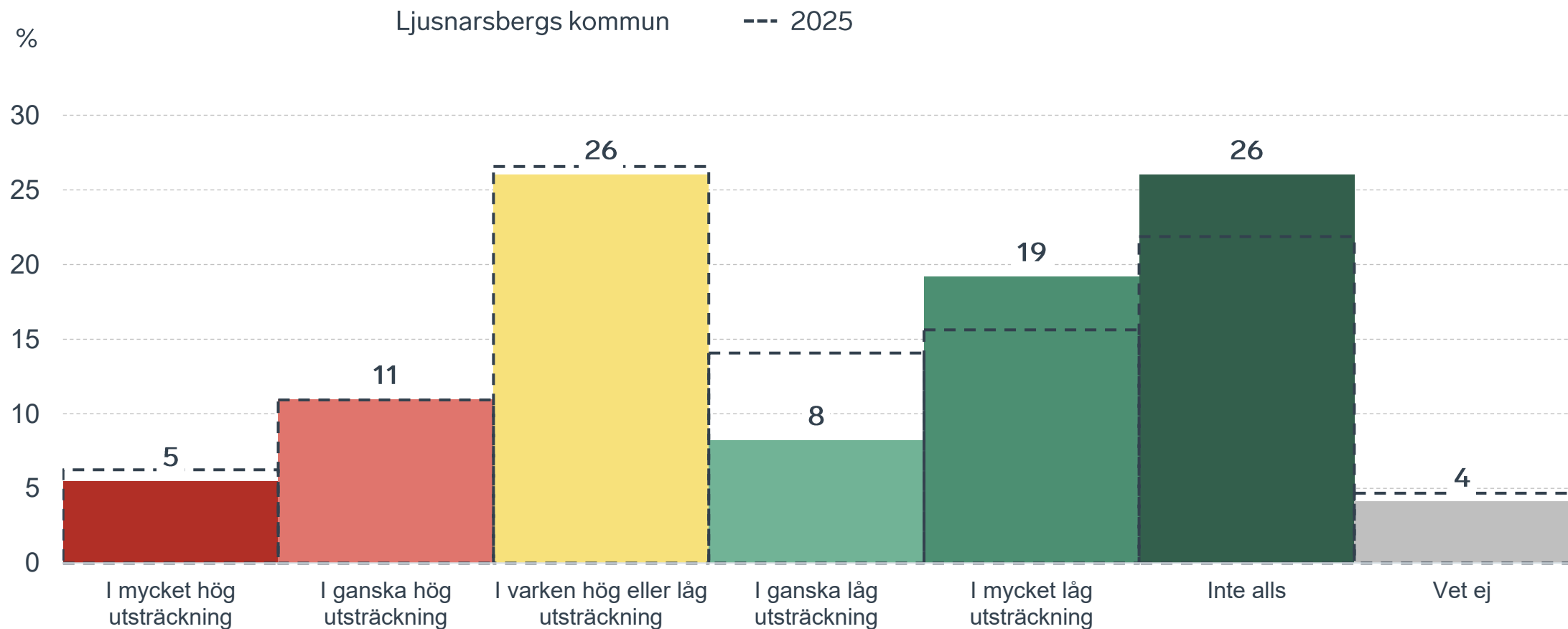
POLIS AVSPÄRRAT
POLICE - DO NOT CROSS

POLIS AVSPÄRRAT
POLICE - DO NOT CROSS

POLIS AVSPÄRRAT
POLICE - DO NOT CROSS

Påverkan av brottslighet/otrygghet

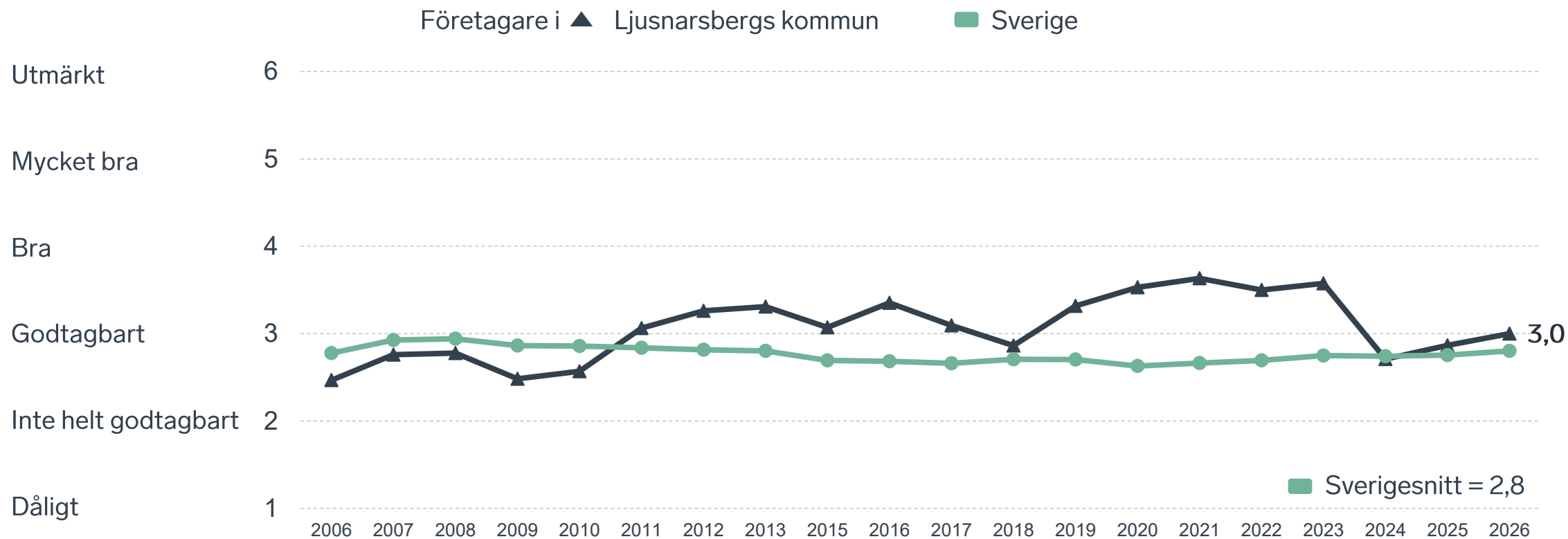
Fördelat på olika svarsalternativ, 2026 samt 2025



22 %

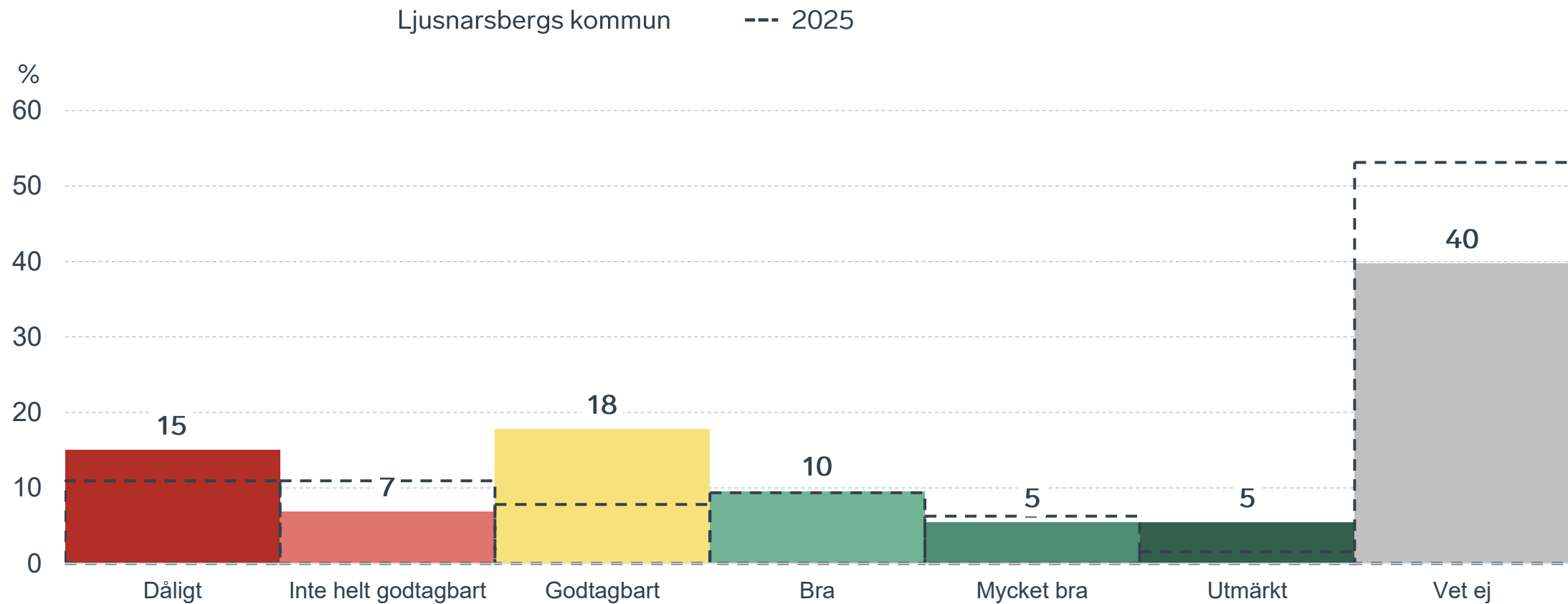
av företagen
upplever att
**kommunens
upphandling**
är bristfällig.

Kommunens upphandling



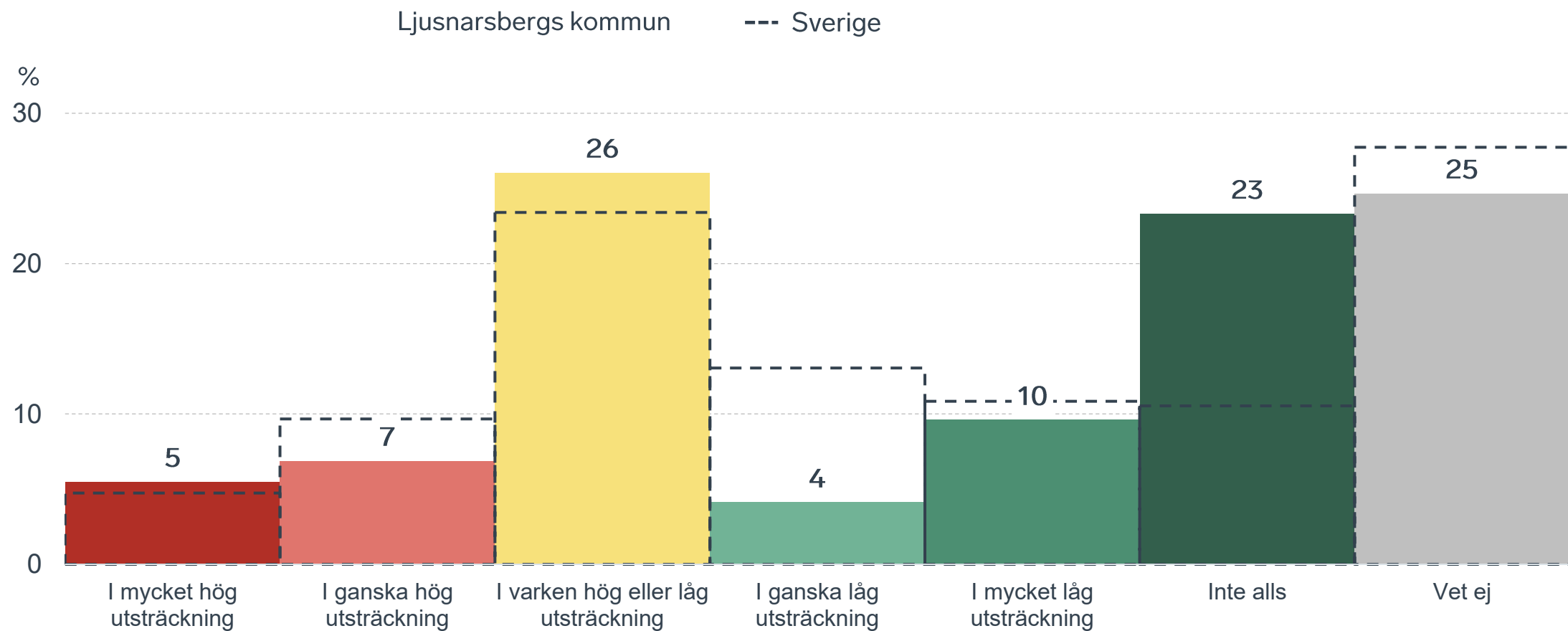
Kommunens upphandling

Fördelat på olika svarsalternativ, 2026 samt 2025



Konkurrens från kommunens verksamheter

Kommunen jämfört med Sverigesnittet

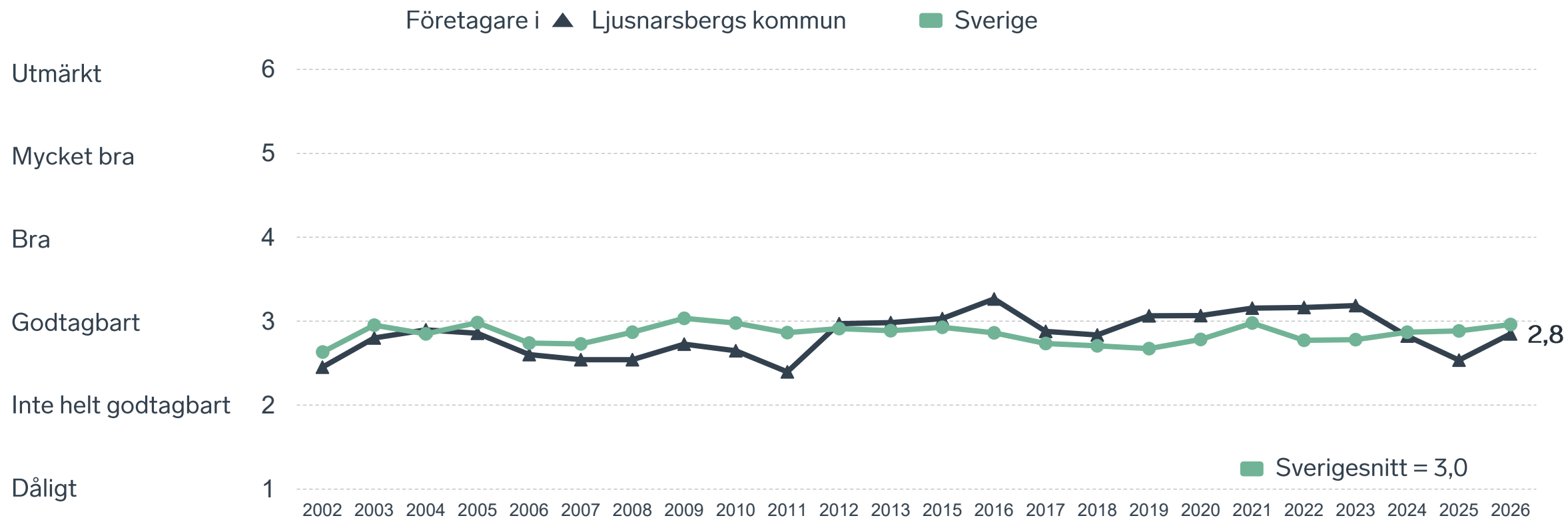




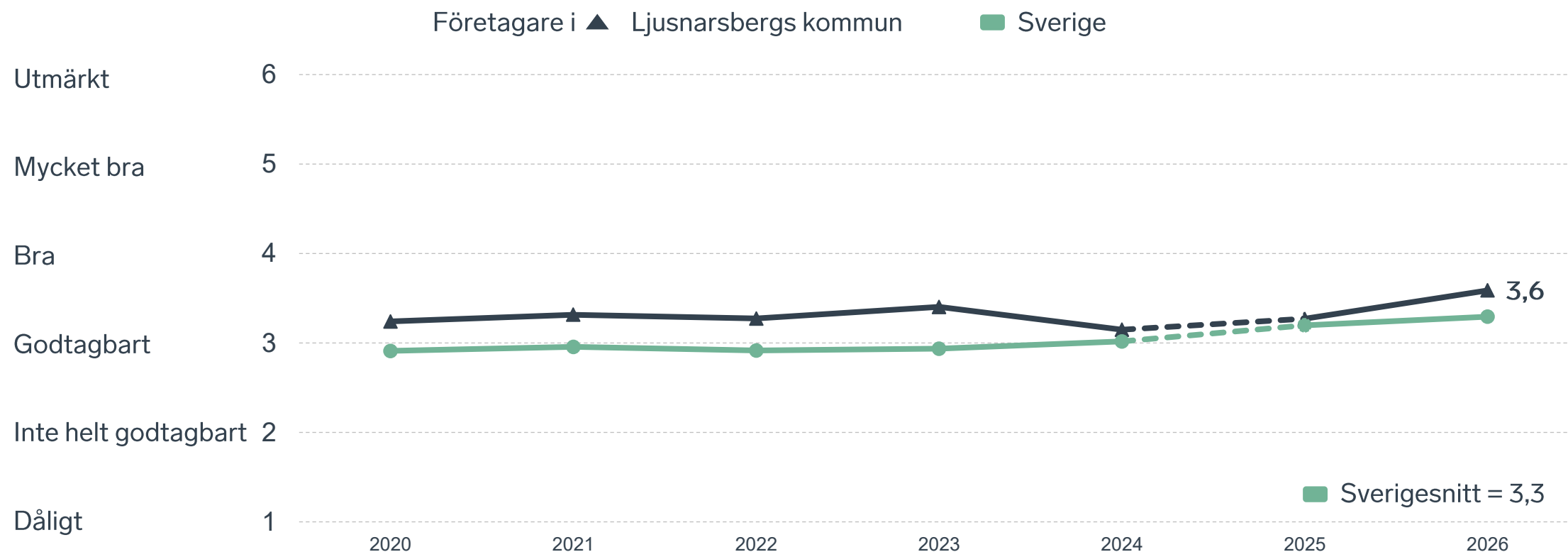
43 %

av företagen upplever att **kompetensförsörjningen** fungerar dåligt eller inte helt godtagbart.

Tillgång till medarbetare med relevant kompetens



Skolans samarbete med de lokala företagen



Not: Frågan omformulerades 2025

Så kan företagsklimatet förbättras

Företagens högst prioriterade åtgärder

1

Förbättra det lokala vägnätet (37 %)

2

Lägre kommunalskatt (32 %)

3

Minskad brottslighet och ökad trygghet (30 %)

4

Lägre kommunala avgifter (26 %)








5



Fler som går en yrkesutbildning (23 %)



 } 5 JAN - 31 MARS 2026
Enkätundersökning


 28 MAJ 2026







 } Enkät- och ranking-
resultatet släpps


 } Dialoger som pågår
under hela året



Enkät + statistik = ranking.

Varje år mäter Svenskt Näringsliv drygt 30 000 företagsupplevelser av att driva företag i sina respektive kommuner. Svaren från enkäten ger en bild av hur företagsklimatet uppfattas av företagen. Dessa räknas samman med fem statistikfaktorer till en ranking som gör det möjligt att jämföra Sveriges 290 kommuner.

www.foretagsklimat.se



Rankingens olika delar



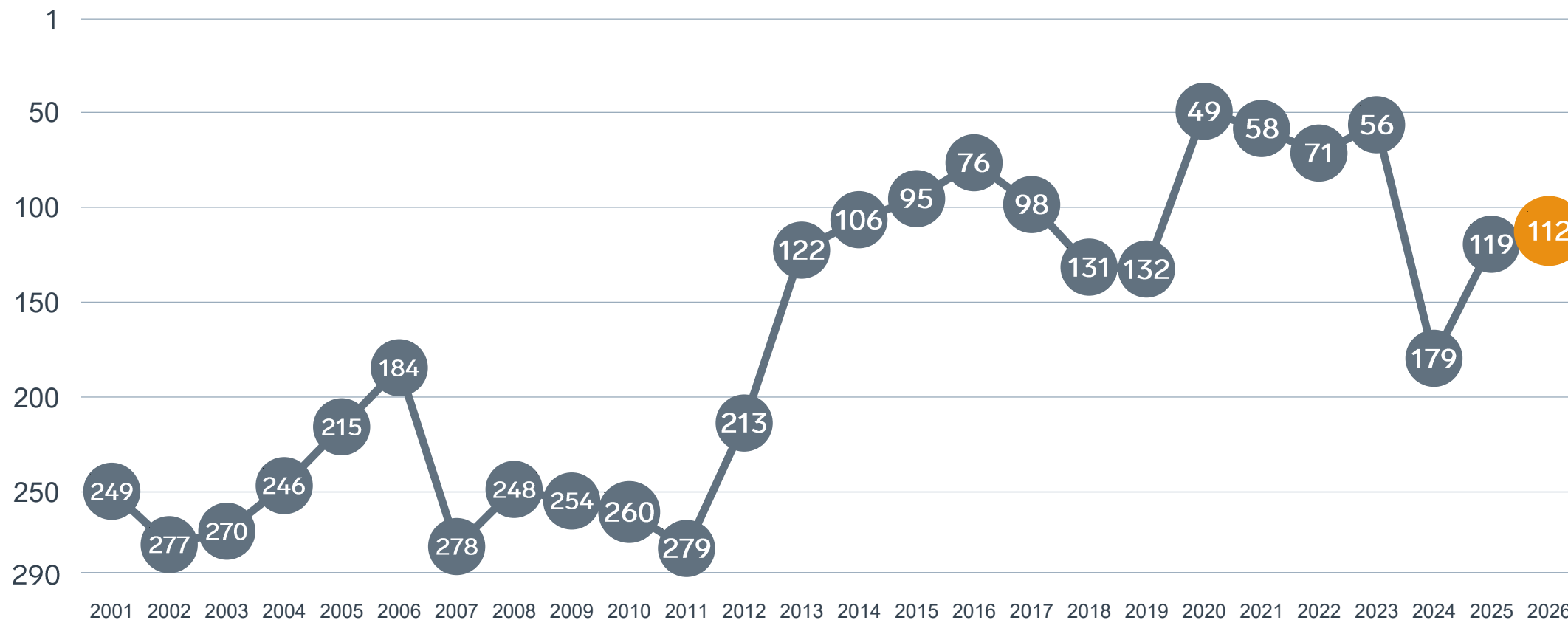
Enkät svar

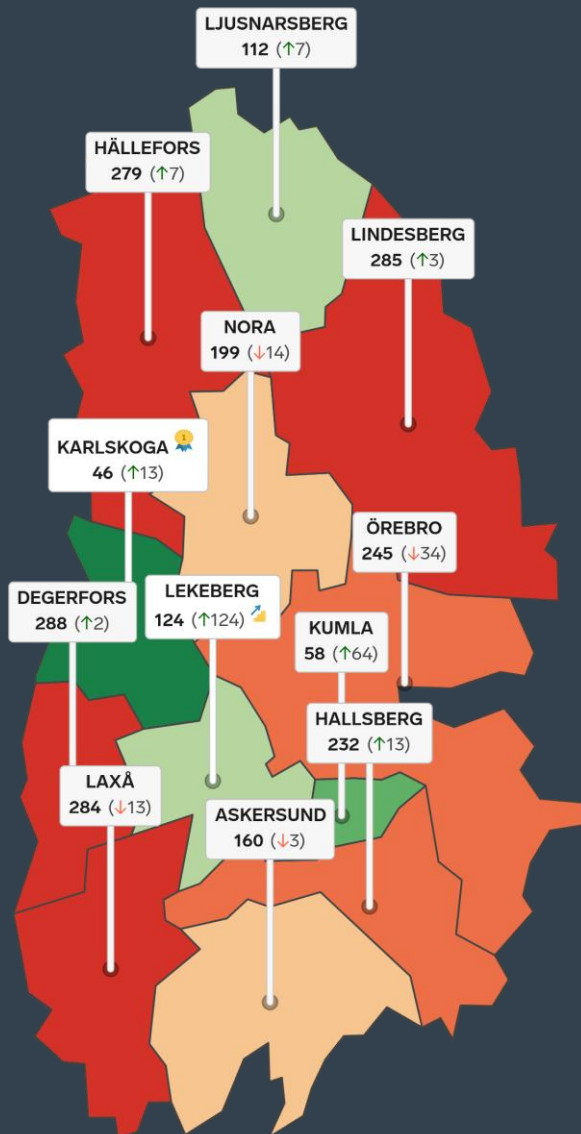
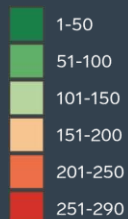
1. Sammanfattande omdöme (1/3)
- 2a. Kommunens service och bemötande (1/9)
- 2b. Tillgång till medarbetare med relevant kompetens (1/18)
- 2c. Kommunala politikernas attityder (1/36)
- 2d. Tjänstepersoners attityder (1/36)
- 2e. Kommunens upphandling (1/54)
- 2f. Konkurrens från kommunens verksamheter (1/54)
- 2g. Negativ påverkan av brottslighet/otrygghet (1/54)
- 2h. Lokala vägnätets framkomlighet och underhåll (1/54)
- 2i. Kommunens information till företagen (1/54)
- 2j. Dialog med kommunens beslutsfattare (1/54)

Statistikfaktorer (från SCB)

- 3a. Marknadsförsörjning 2025 (1/15)
- 3b. Kommunalskatt 2026 (1/15)
- 3c. Inköp från externa leverantörer 2024 (1/15)
- 3d. Jobb i kommunen 2024 (1/15)
- 3e. Andel företagare 2025 (1/15)

Rankingutveckling Ljusnarsbergs kommun





Alla kommuner i Örebro län

- Bästa kommun:** Karlskoga
- Största förbättring:** Lekeberg
- Största förbättring på fem år:** Nora

Alla kommuner i Örebro län

Kommun	Ranking 2026	Förändring från 2025
Karlskoga	46	↗ 13
Kumla	58	↗ 64
Ljusnarsberg	112	↗ 7
Lekeberg	124	↗ 124
Askersund	160	↘ 3
Nora	199	↘ 14
Hallsberg	232	↗ 13
Örebro	245	↘ 34
Hällefors	279	↗ 7
Laxå	284	↘ 13
Lindesberg	285	↗ 3
Degerfors	288	↗ 2

Alla kommuner i Örebro län

Kommun	Ranking 2026	Förändring från 2025	Kommungrupp	Ranking i kommungrupp	Bästa kommun i kommungrupp
Karlskoga	46	↗ 13	6	3 (av 27)	Falkenberg
Kumla	58	↗ 64	4	14 (av 63)	Höganäs
Ljusnarsberg	112	↗ 7	7	20 (av 51)	Vårgårda
Lekeberg	124	↗ 124	4	32 (av 63)	Höganäs
Askersund	160	↘ 3	5	10 (av 24)	Munkfors
Nora	199	↘ 14	4	49 (av 63)	Höganäs
Hallsberg	232	↗ 13	4	57 (av 63)	Höganäs
Örebro	245	↘ 34	3	17 (av 23)	Trollhättan
Hällefors	279	↗ 7	8	31 (av 35)	Säffle
Laxå	284	↘ 13	5	23 (av 24)	Munkfors
Lindesberg	285	↗ 3	5	24 (av 24)	Munkfors
Degerfors	288	↗ 2	7	50 (av 51)	Vårgårda

Alla enkätfrågor

Ljusnarsbergs kommun

Enkätfråga	2017	2018	2019	2020	2021	2022	2023	2024	2025	2026	Förändring
Sammanfattande omdöme	89	140	118	43	54	81	50	152	109	107	↗ 2
Dialogen med kommunen	-	-	-	25	23	57	21	75	84	58	↗ 26
Konkurrens från kommunens verksamheter	76	27	115	36	55	12	89	125	64	59	↗ 5
Information till företagen	-	-	-	16	30	50	20	62	87	68	↗ 19
Tjänstepersoner attityder	48	123	158	53	44	57	61	152	80	73	↗ 7
Upphandling	-	-	-	6	6	11	9	160	118	85	↗ 33
Kommunala politikers attityder	69	149	142	61	63	60	67	144	110	86	↗ 24
Kommunens service och bemötande	80	152	120	13	26	44	28	138	82	113	↘ 31
Lokala vägnätets framkomlighet och underhåll*	-	-	-	-	-	-	-	-	155	126	↗ 29
Påverkan av brottslighet/otrygghet	-	-	-	127	185	88	99	154	148	146	↗ 2
Tillgång till relevant kompetens	63	78	17	35	62	26	19	150	250	163	↗ 87

Alla statistikfaktorer

Ljusnarsbergs kommun

Faktor	2017	2018	2019	2020	2021	2022	2023	2024	2025	2026	Förändring
Andel företagare*	-	-	-	-	-	-	-	-	103	112	↘ 9
Inköp från externa leverantörer	54	76	122	201	193	151	150	140	125	134	↘ 9
Kommunalskatt	87	84	81	72	71	71	103	179	167	169	↘ 2
Jobb i kommunen	-	-	-	200	203	218	214	206	194	190	↗ 4
Marknadsförsörjning	228	227	226	227	237	240	238	234	221	215	↗ 6

* Ny rankinggrundande variabel 2025, ersätter Företagsamhet.

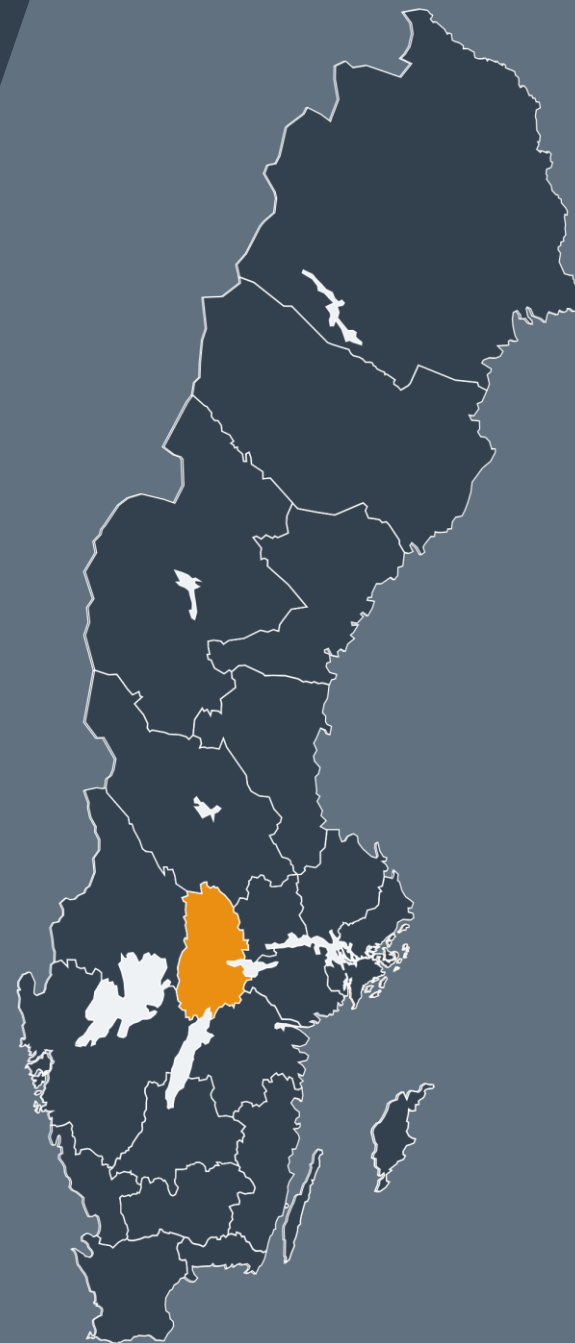


Lokalt
företagsklimat

Svenskt Näringsliv Örebro län

Regionchef: Karl Hulterström
karl.hulterstrom@svensktnaringsliv.se

LÄS MER PÅ [FORETAGSKLIMAT.SE](https://foretagsklimat.se)



SVENSKT NÄRINGSLIV

Alla enkätfrågor

Företagare i Ljusnarsbergs kommun

Enkätfråga	Företagare i kommunen	Företagare i länet	Företagare i Sverige
Sammanfattande omdöme	3,7	3,4	3,5
Påverkan av brottslighet/otrygghet*	4,1	3,9	4,0
Konkurrens från kommunens verksamheter*	4,0	3,7	3,7
Kommunpolitikernas attityder	3,8	3,3	3,5
Tjänstepersoners attityder	3,7	3,2	3,3
Dialog med kommunen i viktiga frågor för företagen**	3,6	3,0	3,2
Skolans samarbete med de lokala företagen**	3,6	3,1	3,3
Infrastrukturen till och från kommunen	3,5	3,5	3,5
Kommunens service och bemötande	3,5	3,2	3,4
Kommunens information i frågor som berör företaget**	3,4	2,9	3,1
Det lokala vägnätets framkomlighet och underhåll	3,4	3,3	3,4
Upphandling	3,0	2,8	2,8
Tillgång till relevant kompetens	2,8	2,9	3,0

Företagarnas betyg sätts på skalan: 1 = Dåligt 2 = Inte helt godtagbart 3 = Godtagbart 4 = Bra 5 = Mycket bra 6 = Utmärkt

*Skala: 1 = I mycket hög utsträckning 2 = I ganska hög utsträckning 3 = I varken hög eller låg utsträckning 4 = I ganska liten utsträckning 5 = I mycket liten utsträckning 6 = Inte alls

** Innan 2025 var svarsalternativen "Skolans kontakt med det lokala näringslivet", "Dialog mellan företag och kommunens beslutsfattare" respektive "Kommunens information till företagen"

Alla enkätfrågor

Företagare i Ljusnarsbergs kommun

Enkätfråga	2017	2018	2019	2020	2021	2022	2023	2024	2025	2026
Sammanfattande omdöme	3,6	3,4	3,5	3,8	3,8	3,7	3,9	3,5	3,6	3,7
Påverkan av brottslighet/otrygghet*	-	-	-	3,7	3,7	4,0	4,0	3,9	3,9	4,1
Konkurrens från kommunens verksamheter*	4,2	4,5	4,1	4,1	4,1	4,3	3,9	3,7	4,0	4,0
Kommunpolitikens attityder	3,7	3,4	3,4	3,6	3,7	3,7	3,8	3,4	3,5	3,8
Tjänstepersoner attityder	3,7	3,4	3,3	3,6	3,6	3,6	3,6	3,2	3,6	3,7
Dialog med kommunen i viktiga frågor för företagen**	3,6	3,4	3,4	3,6	3,7	3,4	3,8	3,4	3,4	3,6
Skolans samarbete med de lokala företagen**	3,8	4,1	3,8	3,2	3,3	3,3	3,4	3,1	3,3	3,6
Infrastrukturen till och från kommunen	-	-	-	-	-	-	-	-	3,4	3,5
Kommunens service och bemötande	3,3	3,1	3,2	3,9	3,9	3,7	4,0	3,3	3,6	3,5
Kommunens information i frågor som berör företaget**	3,5	3,1	3,3	3,7	3,6	3,5	3,8	3,4	3,3	3,4
Det lokala vägnätets framkomlighet och underhåll	-	-	-	-	-	-	-	-	3,2	3,4
Upphandling	3,1	2,9	3,3	3,5	3,6	3,5	3,6	2,7	2,9	3,0
Tillgång till relevant kompetens	2,9	2,8	3,1	3,1	3,2	3,2	3,2	2,8	2,5	2,8

Företagarnas betyg sätts på skalan: 1 = Dåligt 2 = Inte helt godtagbart 3 = Godtagbart 4 = Bra 5 = Mycket bra 6 = Utmärkt

*Skala: 1 = I mycket hög utsträckning 2 = I ganska hög utsträckning 3 = I varken hög eller låg utsträckning 4 = I ganska liten utsträckning 5 = I mycket liten utsträckning 6 = Inte alls

** Innan 2025 var svarsalternativen "Skolans kontakt med det lokala näringslivet", "Dialog mellan företag och kommunens beslutsfattare" respektive "Kommunens information till företagen"

Statistik

Ljusnarsbergs kommun

Variabel	Ljusnarsbergs kommun	Sverigesnitt
Folkmängd 2025 (förändring treårsbasis %)*	4 290 (-5,03 %)	36 620* (0,8 %)
Flyttnetto 2025 (län, övriga Sverige, utlandet)	-17 / -4 / 3	- / - / -
Andel högskoleutbildade 2025 (%)	20	41
Arbetslöshet 2025 (%)	7,3	6,9
Antal företag	561	4666
Antal företag med minst en anställd	127	1152
Antal anställda i privata företag	1054	12853
Ung Företagsamhet 2025/2026 (%)	0	37
Marknadsförsörjning 2025 (%)	45	56
Entreprenader 2025 (%)	8,8	15,1
Kommunalskatt 2026	33,8	32,4
LFK-ranking 2026	112 (7)	- (-)
Bästa placering i LFK-rankingen	49	-

* Median för Sverige 16 237