



Lokalt
företagsklimat



Företagsklimatet i Ljusdals kommun 2026

Om undersökningen i Ljusdals kommun



Antal enkäter: 200
 Antal svarande företag: 90
 Svarsfrekvens: 48 %

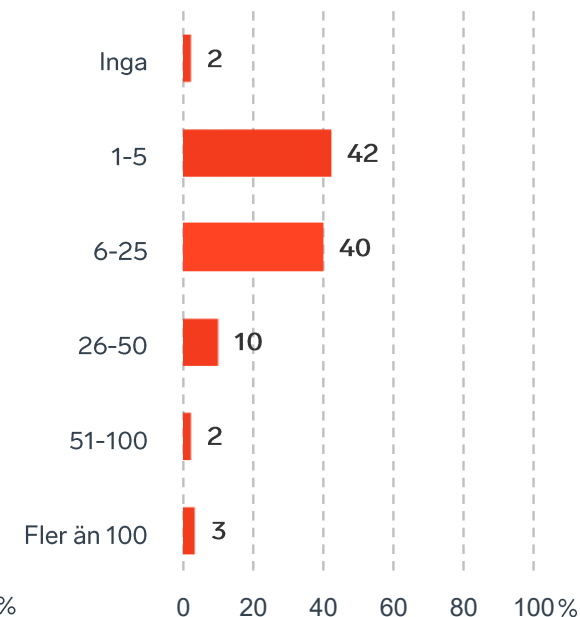


Andel medlemsföretag bland svarande: 77 %

Branschtillhörighet hos svarande företag



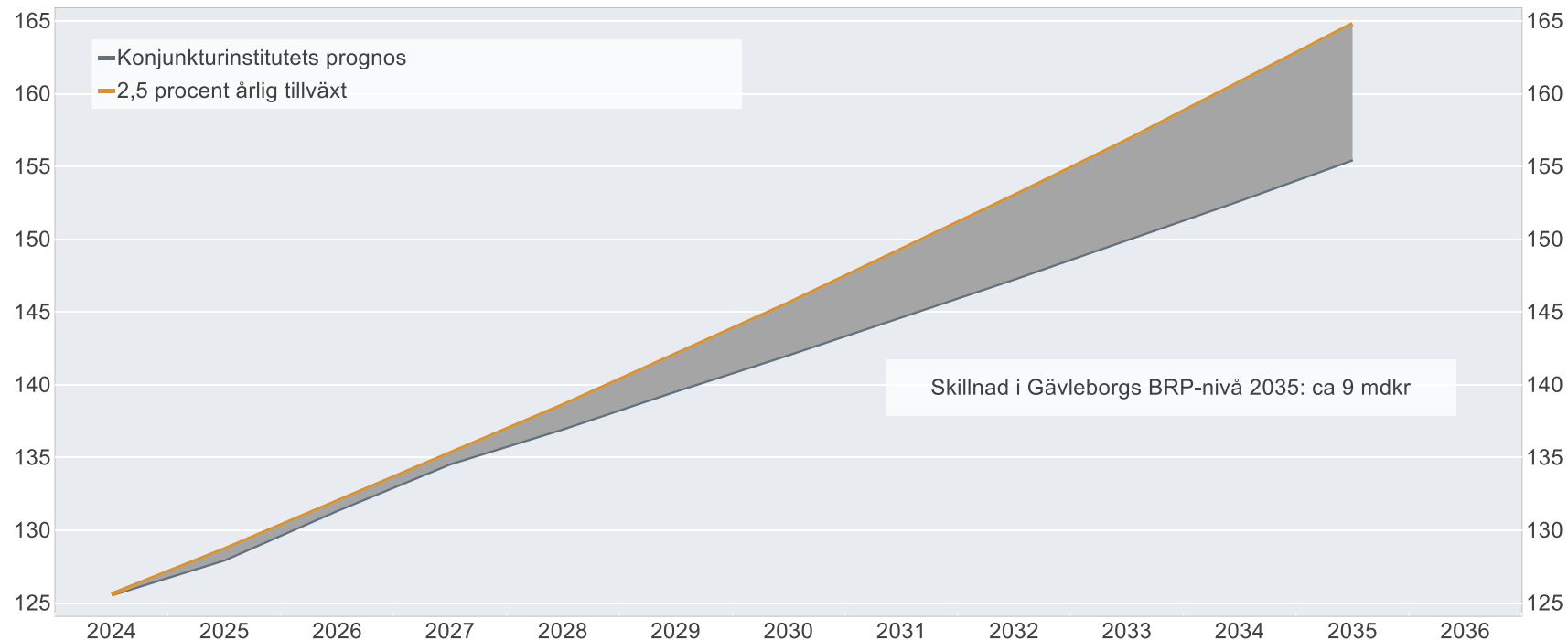
Antal anställda bland svarande företag



Ökat välstånd i Gävleborgs län om tillväxten är 2,5%

BRP-utvecklingen vid 2,5 procents årlig tillväxt jämfört med Konjunkturinstitutets prognos

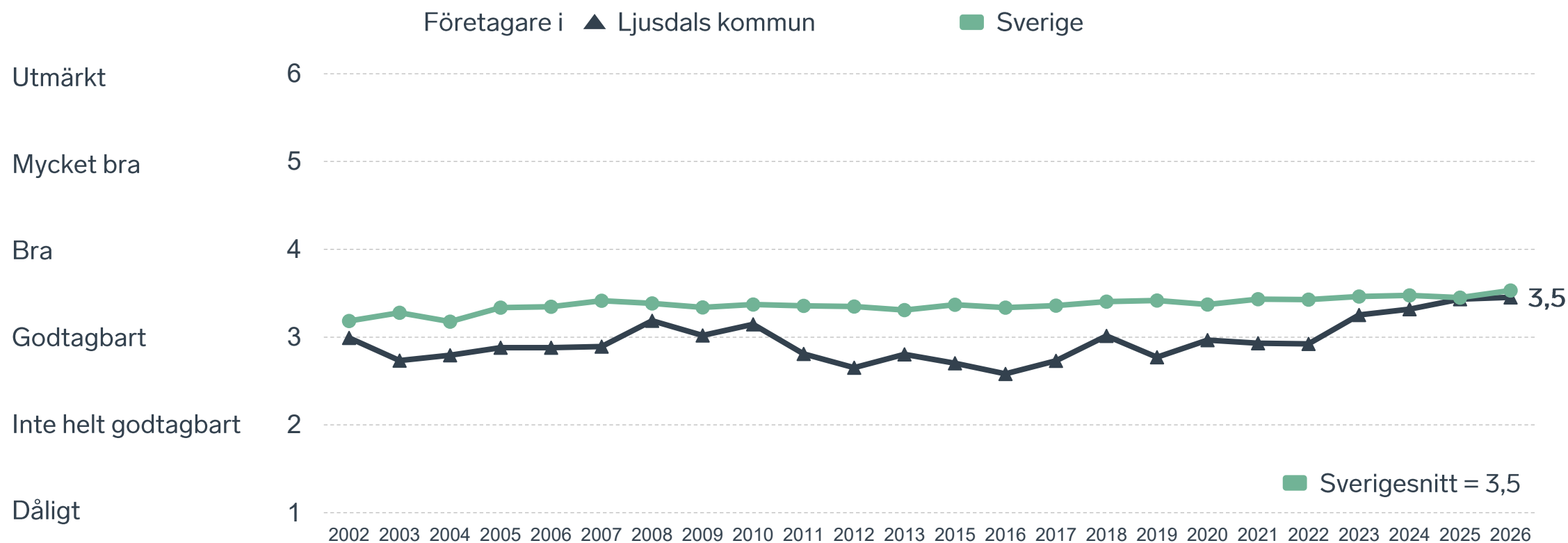
Miljarder svenska kronor i 2024 års prisnivå



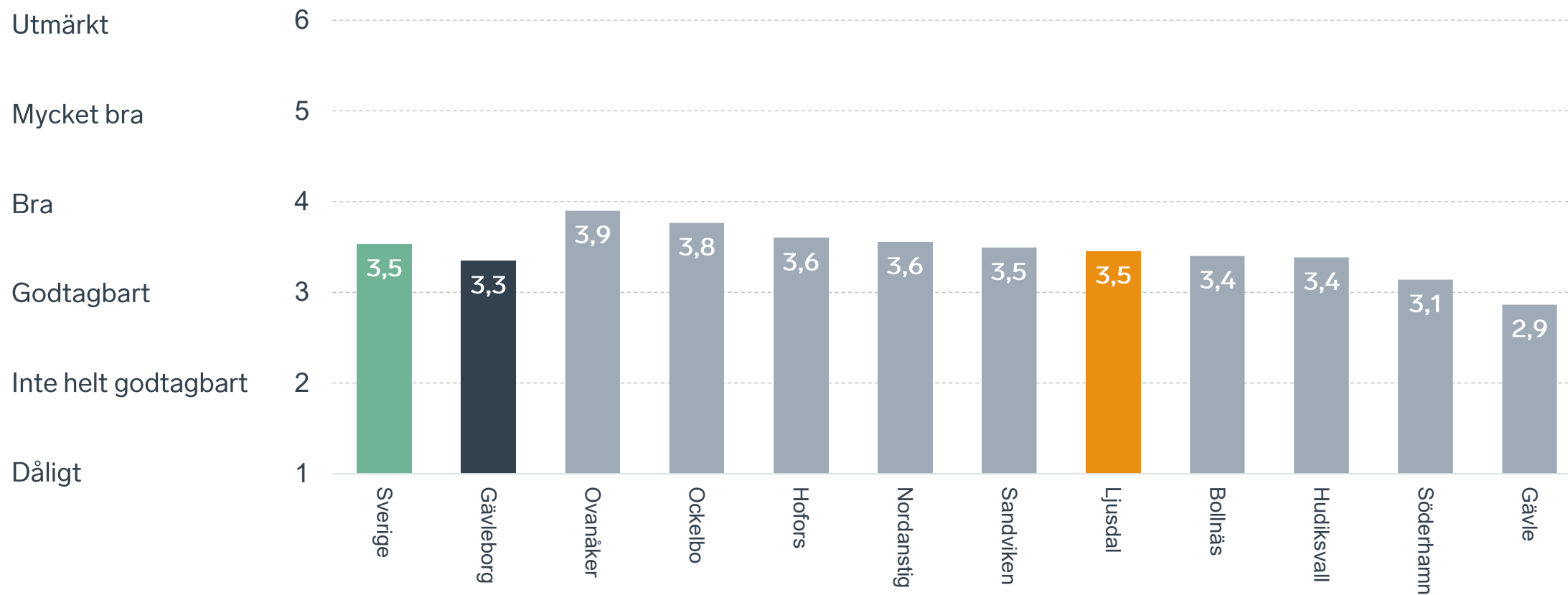
Skillnad i Gävleborgs BRP-nivå 2035: ca 9 mdkr

Anm.: Konjunkturinstitutets prognos från i mars 2025.
Källor: Svenskt Näringsliv, Konjunkturinstitutet och SCB.

Sammanfattande omdöme på företagsklimatet i kommunen

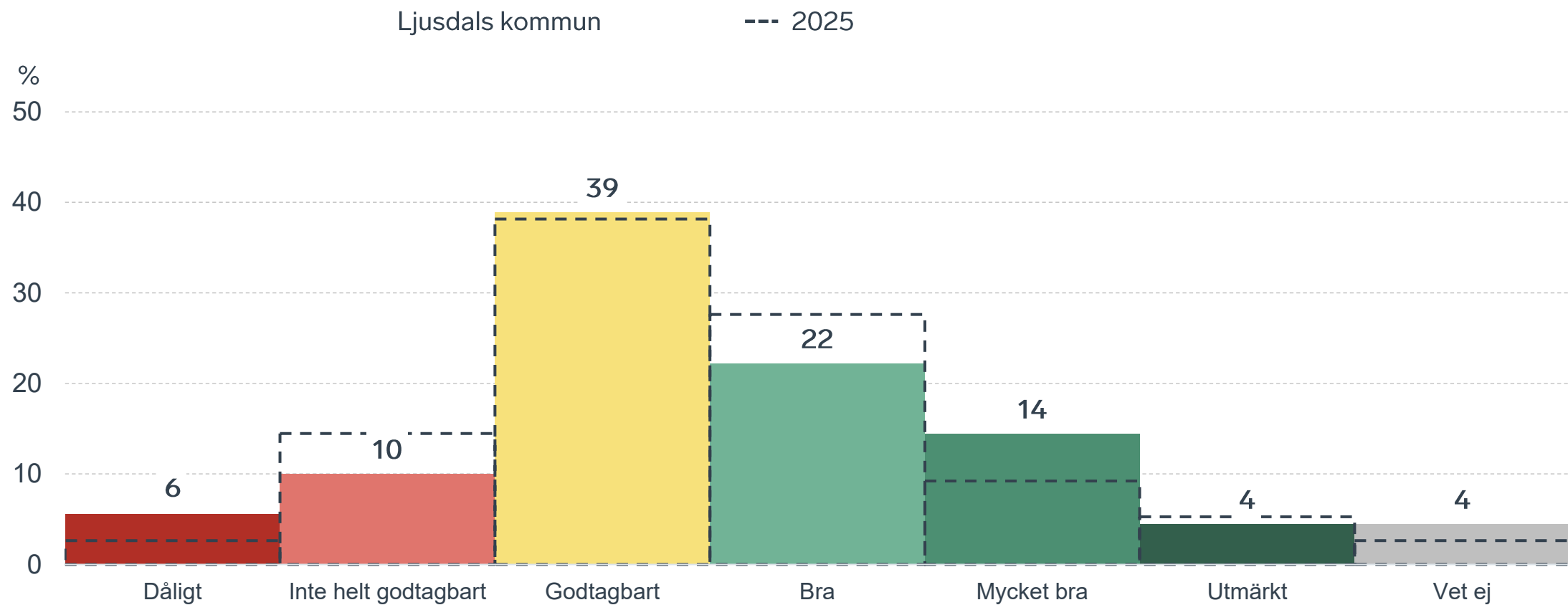


Sammanfattande omdöme på företagsklimatet i kommunen Gävleborg



Sammanfattande omdöme på företagsklimatet i kommunen

Fördelat på olika svarsalternativ, 2026 samt 2025

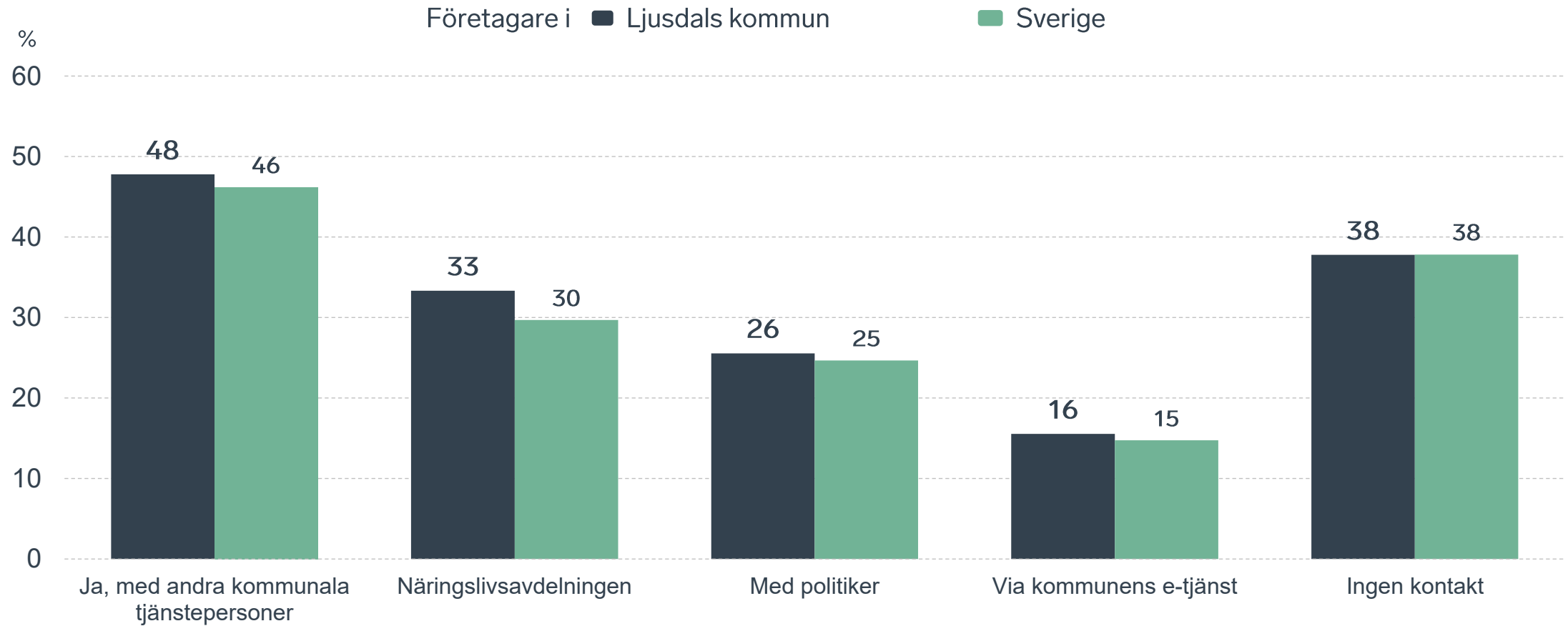


62 %

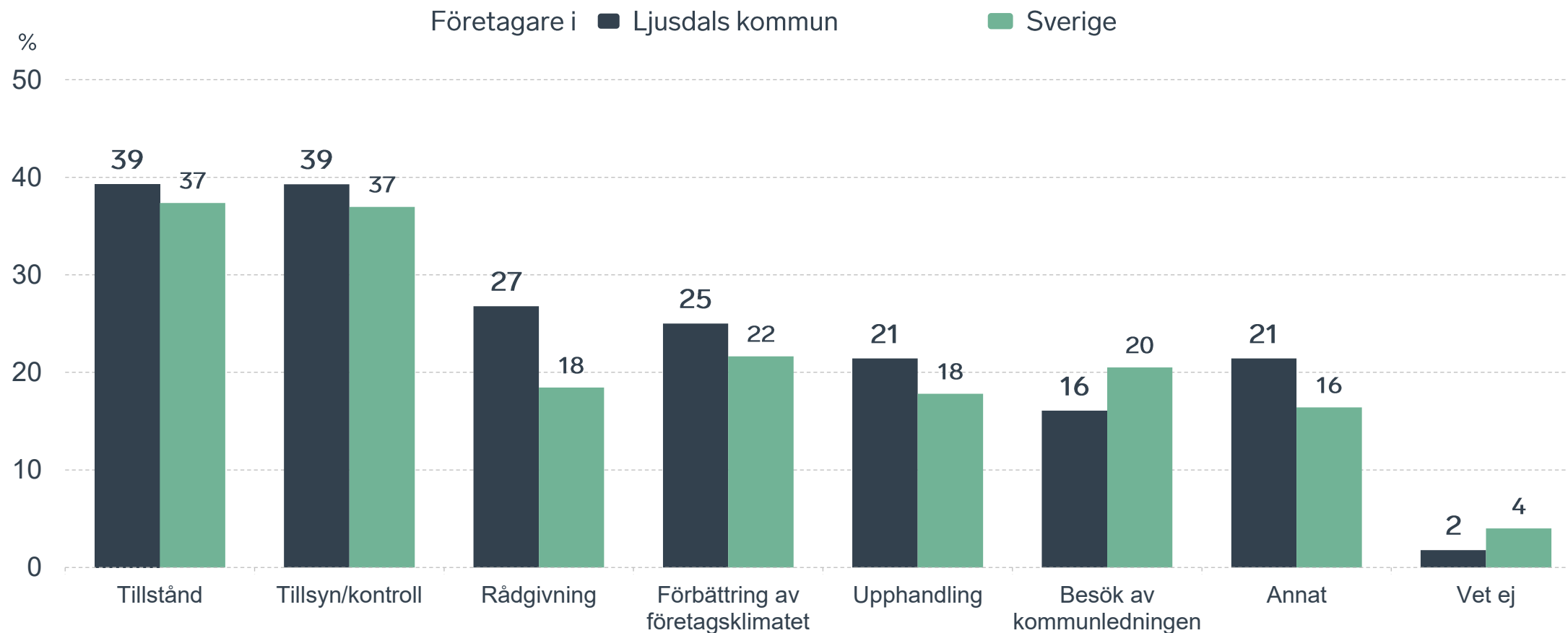
av företagen har haft **kontakt med kommunen** det senaste året.



Kontakter med kommunen senaste året

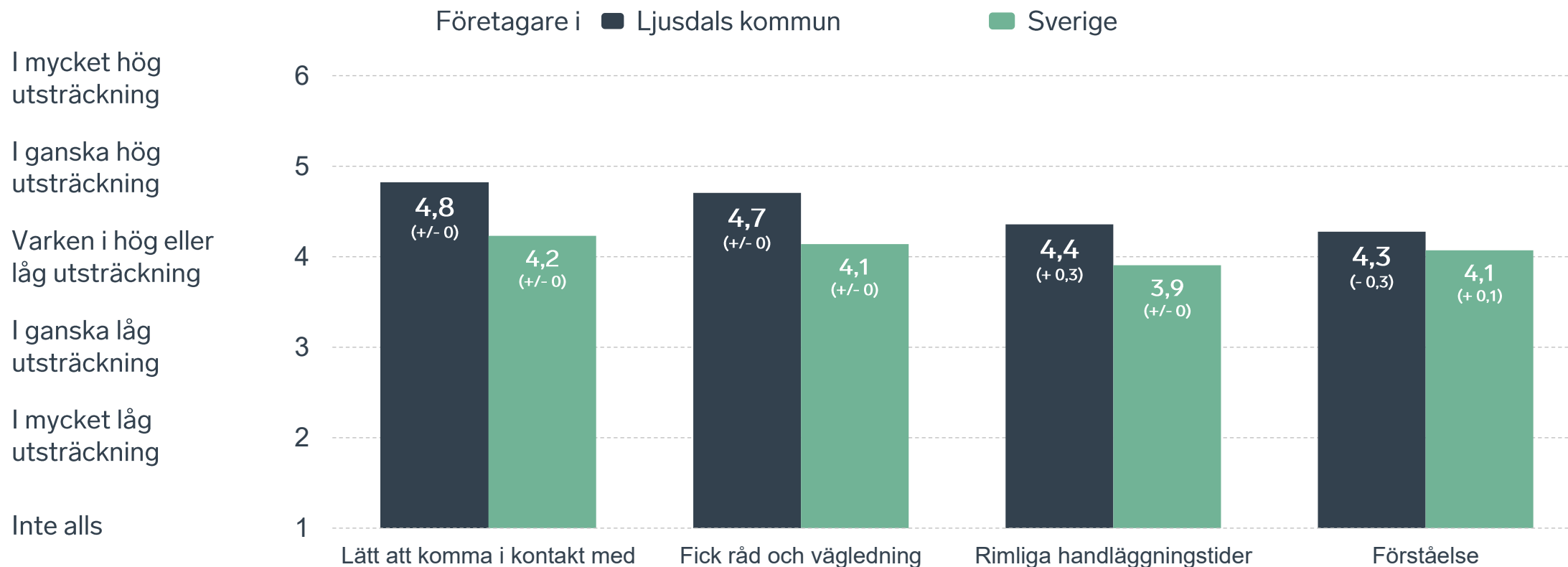


Det här gällde kontakten med kommunen



Bas: Företag som uppger att de haft kontakt med kommunen.

Så fungerar kontakten om tillstånd, tillsyn och kontroll



Bas: Företag som uppger att de haft kontakt med kommunen angående tillståndsgivning, tillsyn eller kontroll det senaste året

Alla enkätfrågor för Ljusdals kommun

Enkätfråga	Företagens betyg 2026	Jämfört med företagens betyg 2025	Jämfört med 5 år	Jämfört med Sverige
Sammanfattande omdöme	3,5	+ 0,1	+ 0,6	+/- 0
Påverkan av brottslighet/otrygghet*	3,9	- 0,1	+/- 0	- 0,1
Konkurrens från kommunens verksamheter*	3,6	+ 0,1	+ 0,2	- 0,1
Infrastrukturen till och från kommunen	3,5	+/- 0	-	+/- 0
Skolans samarbete med de lokala företagen**	3,5	+ 0,4	+ 0,8	+ 0,2
Kommunens service och bemötande	3,5	+ 0,1	+ 0,7	+ 0,1
Det lokala vägnätets framkomlighet och underhåll	3,4	+ 0,5	-	+/- 0
Tjänstepersoner attityder	3,4	+ 0,1	+ 0,7	+ 0,1
Dialog med kommunen i viktiga frågor för företagen**	3,2	- 0,1	+ 0,9	+/- 0
Kommunens information i frågor som berör företaget**	3,1	- 0,1	+ 0,6	+/- 0
Kommunpolitikernas attityder	3,0	- 0,1	+ 0,5	- 0,5
Tillgång till relevant kompetens	2,8	+ 0,1	+/- 0	- 0,2
Upphandling	2,7	+/- 0	+ 0,3	- 0,1

Företagarnas betyg sätts på skalan: 1 = Dåligt 2 = Inte helt godtagbart 3 = Godtagbart 4 = Bra 5 = Mycket bra 6 = Utmärkt

*Skala: 1 = I mycket hög utsträckning 2 = I ganska hög utsträckning 3 = I varken hög eller låg utsträckning 4 = I ganska liten utsträckning 5 = I mycket liten utsträckning 6 = Inte alls

** Innan 2025 var svarsalternativen "Skolans kontakt med det lokala näringslivet", "Dialog mellan företag och kommunens beslutsfattare" respektive "Kommunens information till företagen"

Alla enkätfrågor för Ljusdals kommun

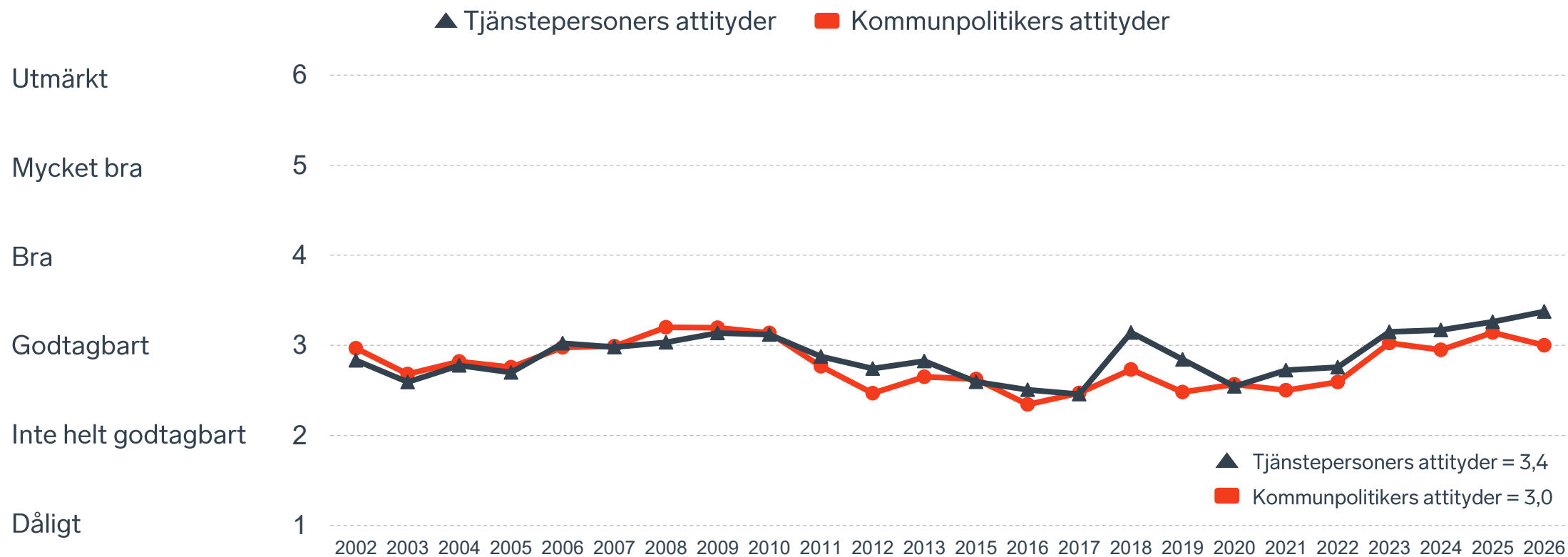
Enkätfråga	Företagens betyg 2026	Jämfört med företagens betyg 2025	Rankingplacering 2026	Förändring ranking från 2025
Total Rank	-	-	140	- 3
Sammanfattande omdöme	3,5	+ 0,1	168	- 20
Påverkan av brottslighet/otrygghet*	3,9	- 0,1	189	- 66
Konkurrens från kommunens verksamheter*	3,6	+ 0,1	191	+ 26
Infrastrukturen till och från kommunen	3,5	+/- 0	-	-
Skolans samarbete med de lokala företagen**	3,5	+ 0,4	-	-
Kommunens service och bemötande	3,5	+ 0,1	122	- 3
Det lokala vägnätets framkomlighet och underhåll	3,4	+ 0,5	146	+ 96
Tjänstepersoner attityder	3,4	+ 0,1	138	+ 18
Dialog med kommunen i viktiga frågor för företagen**	3,2	- 0,1	163	- 60
Kommunens information i frågor som berör företaget**	3,1	- 0,1	163	- 48
Kommunpolitikernas attityder	3,0	- 0,1	243	- 41
Tillgång till relevant kompetens	2,8	+ 0,1	169	+ 50
Upphandling	2,7	+/- 0	168	- 3

Företagarnas betyg sätts på skalan: 1 = Dåligt 2 = Inte helt godtagbart 3 = Godtagbart 4 = Bra 5 = Mycket bra 6 = Utmärkt

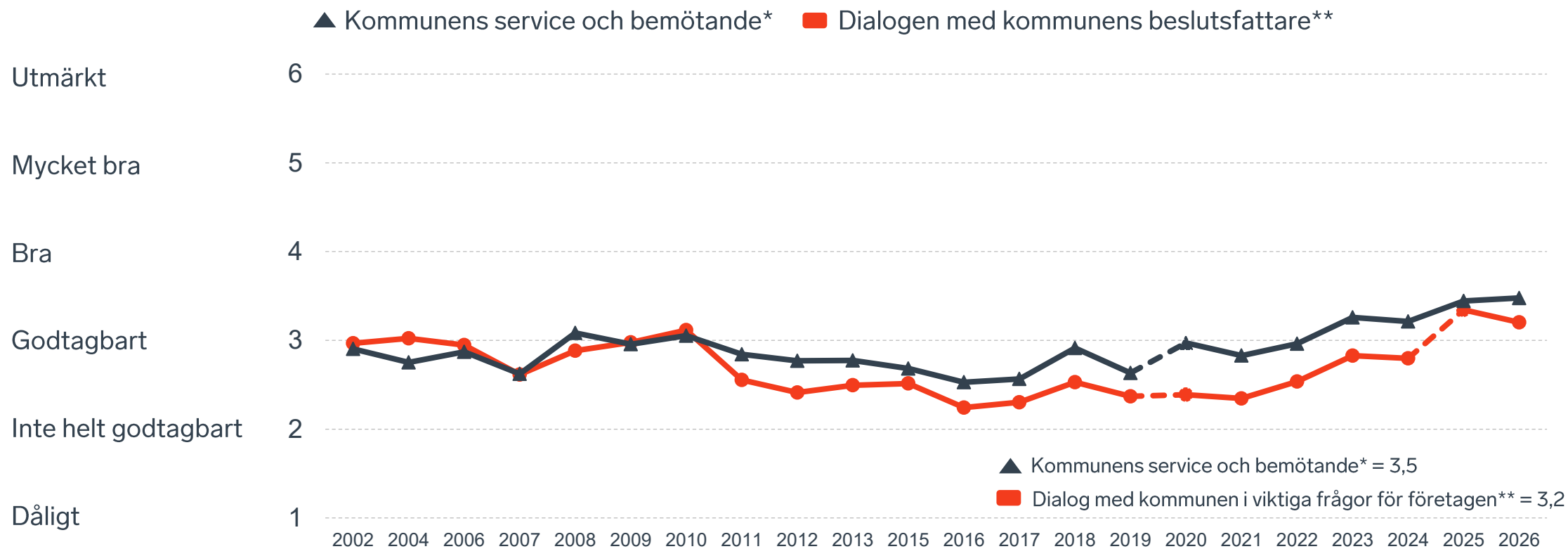
*Skala: 1 = I mycket hög utsträckning 2 = I ganska hög utsträckning 3 = I varken hög eller låg utsträckning 4 = I ganska liten utsträckning 5 = I mycket liten utsträckning 6 = Inte alls

** Innan 2025 var svarsalternativen "Skolans kontakt med det lokala näringslivet", "Dialog mellan företag och kommunens beslutsfattare" respektive "Kommunens information till företagen"

Kommunens attityder till företagande



Kommunens service och dialog



*Frågan omformulerades 2020

** Frågan omformulerades 2020 och 2025

13 %

av företagen upplever att
brottslighet och otrygghet
påverkar dem negativt.

POLISAVSPÄRRAT
POLICE - DO NOT CROSS

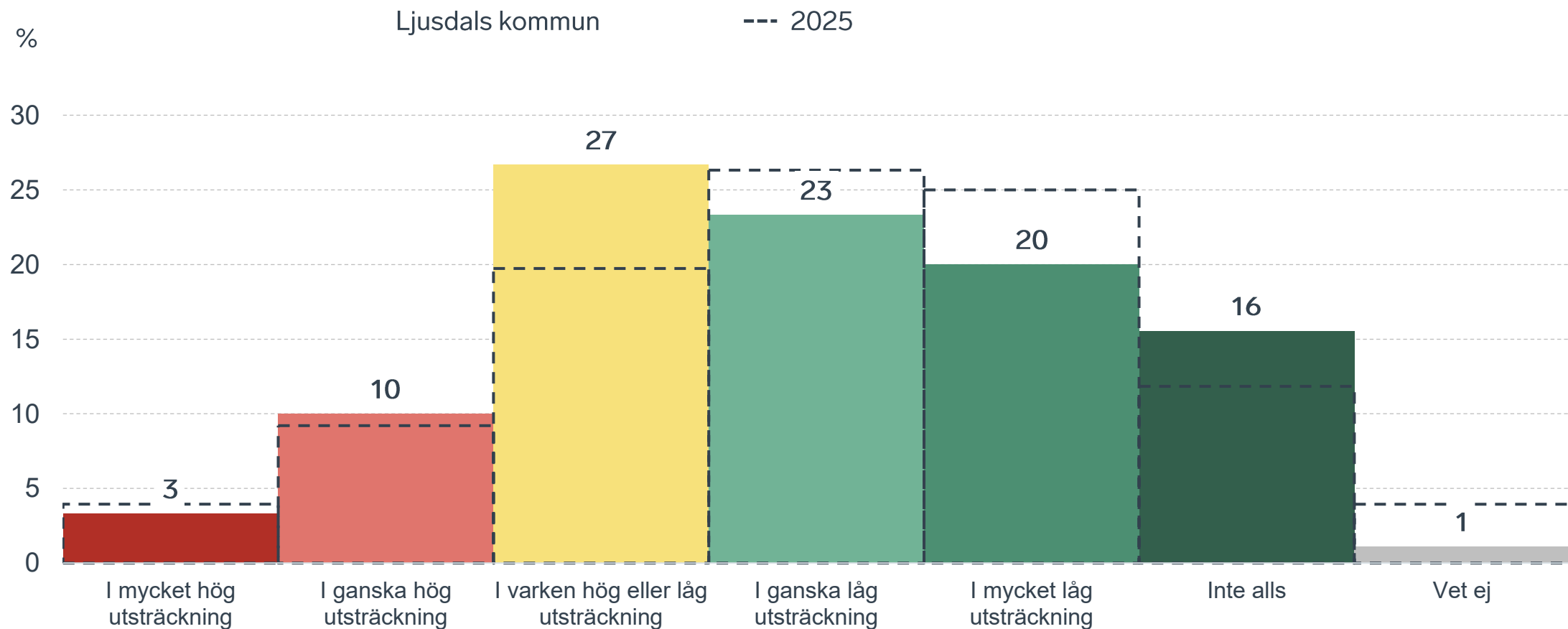
POLISAVSPÄRRAT
POLICE - DO NOT CROSS

POLISAVSPÄRRAT
POLICE - DO NOT CROSS

POLISAVSPÄRRAT
POLICE - DO NOT CROSS

Påverkan av brottslighet/otrygghet

Fördelat på olika svarsalternativ, 2026 samt 2025

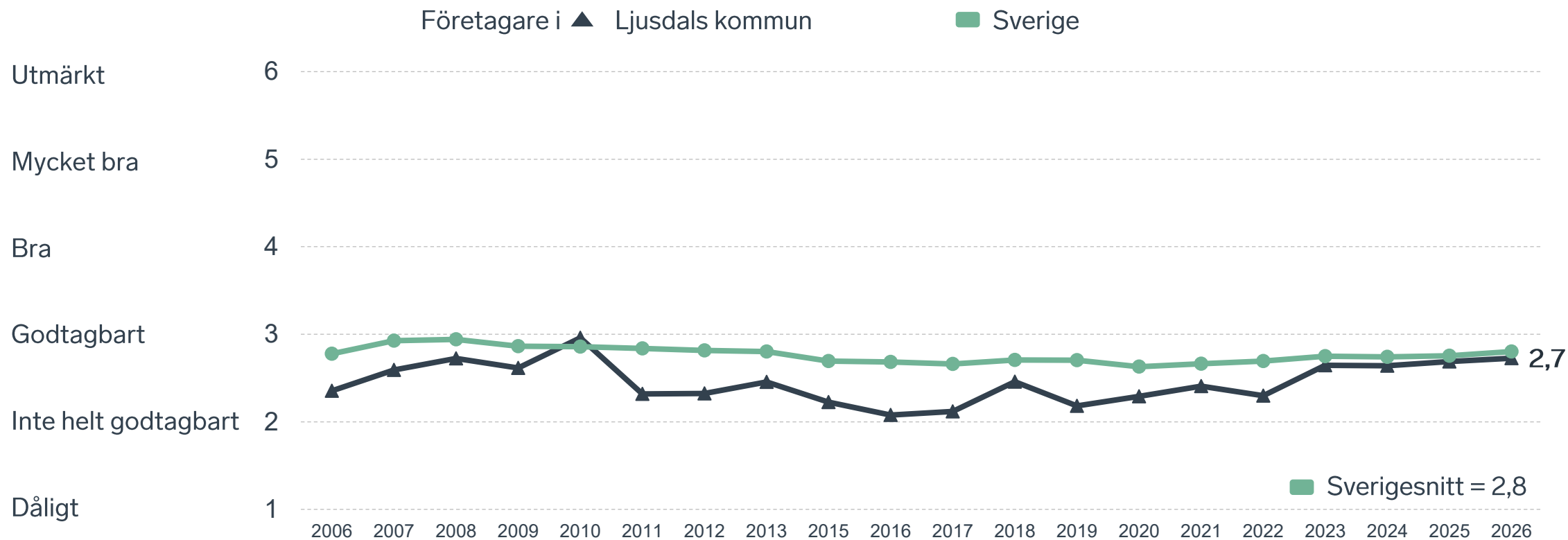


24 %

av företagen
upplever att
**kommunens
upphandling**
är bristfällig.

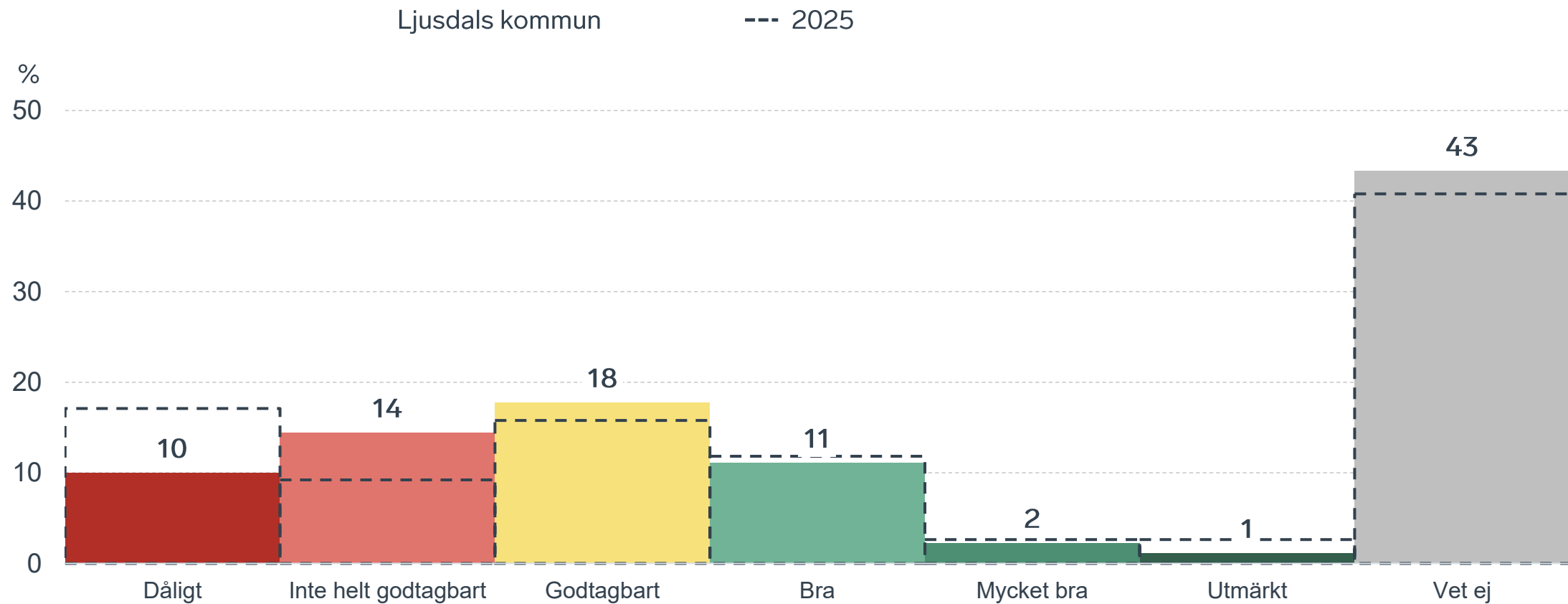


Kommunens upphandling



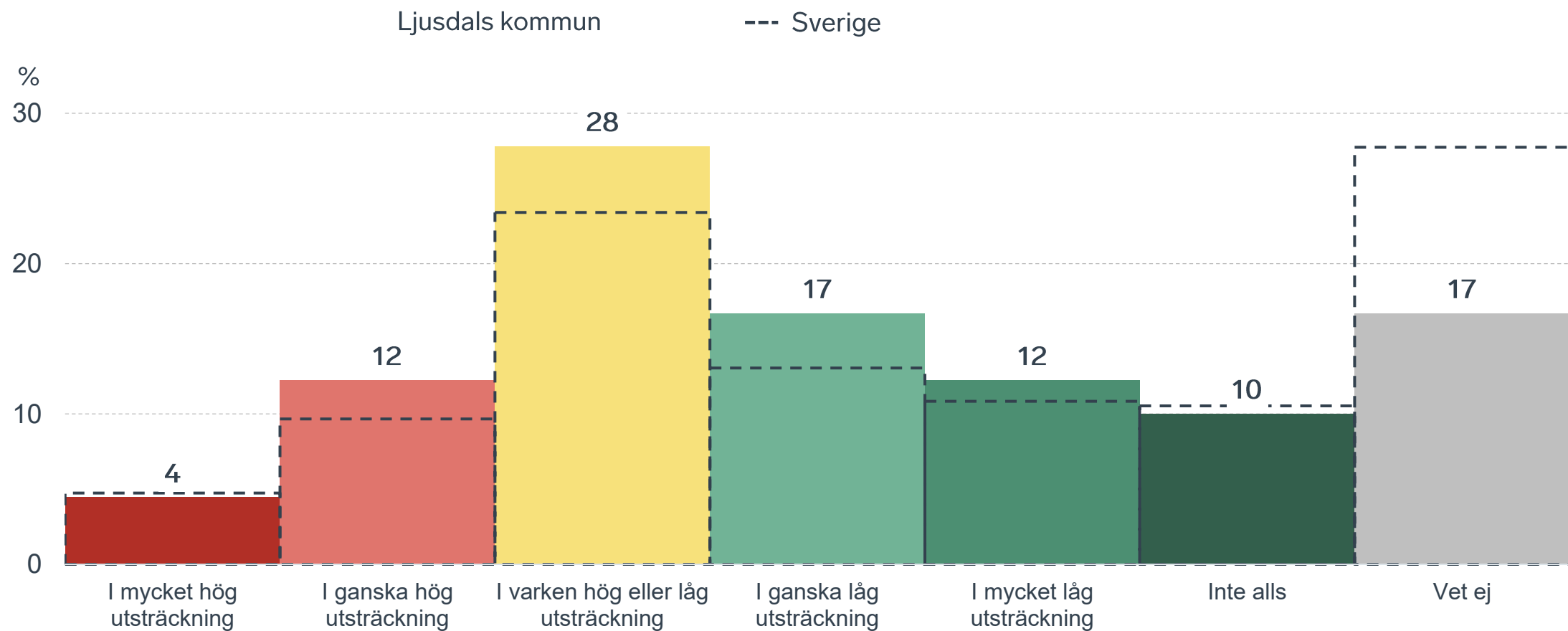
Kommunens upphandling

Fördelat på olika svarsalternativ, 2026 samt 2025



Konkurrens från kommunens verksamheter

Kommunen jämfört med Sverigesnittet

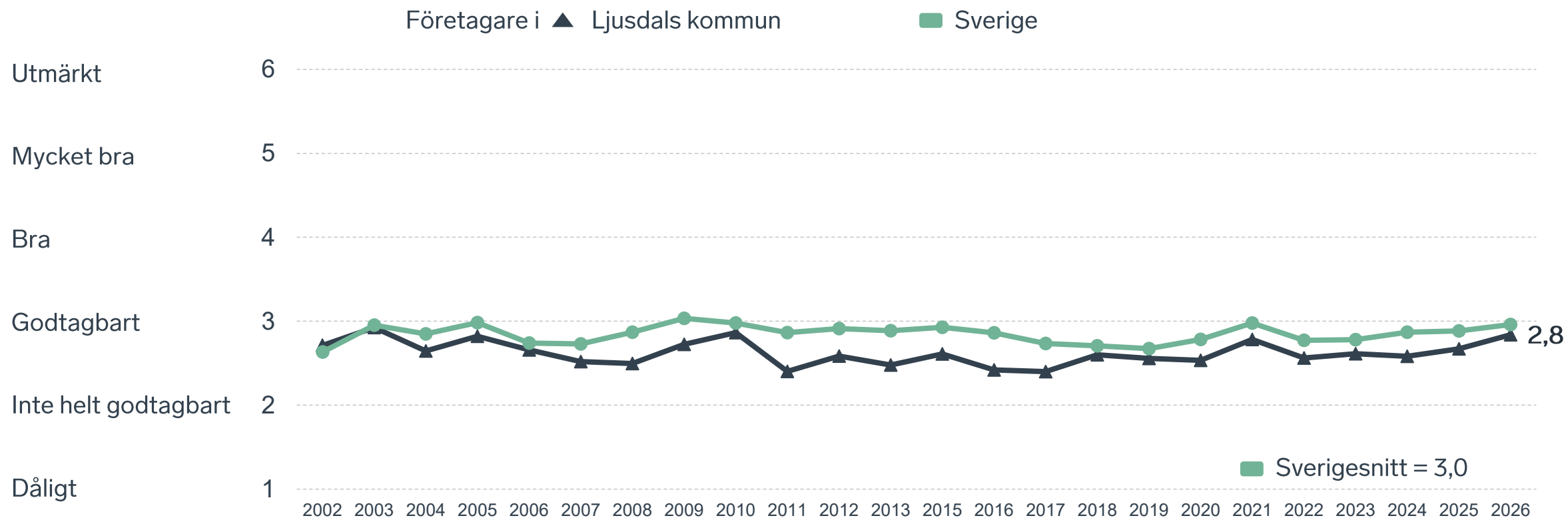




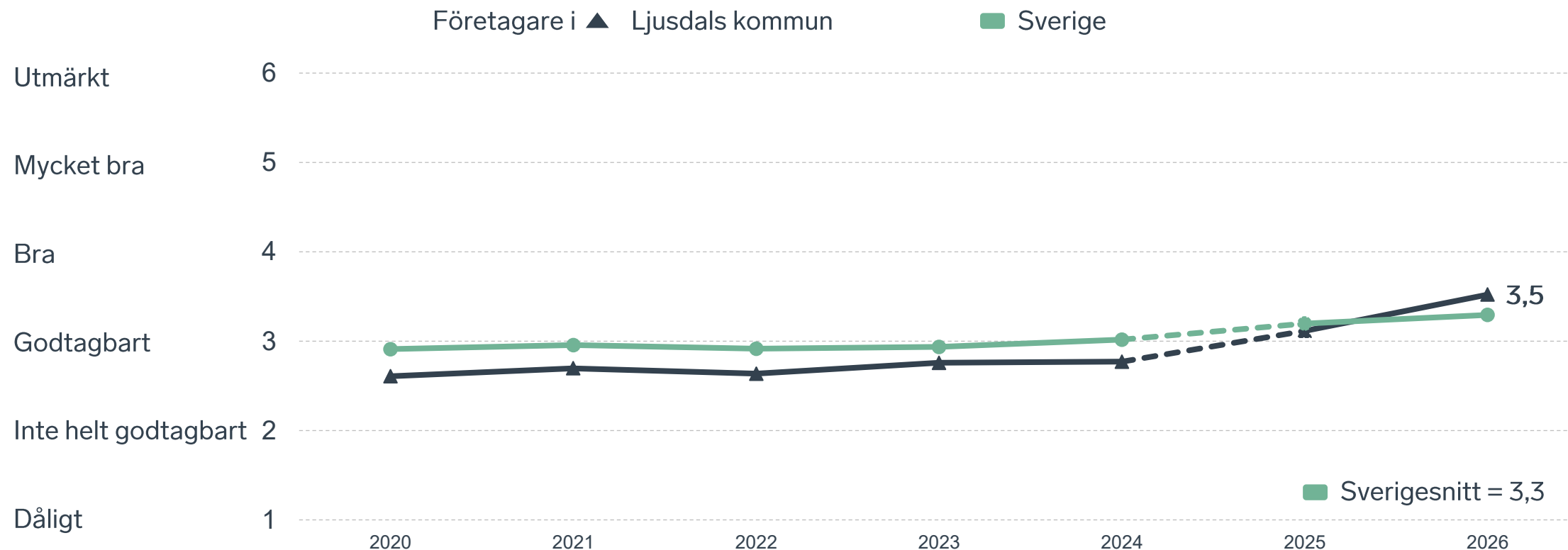
43 %

av företagen upplever att **kompetensförsörjningen** fungerar dåligt eller inte helt godtagbart.

Tillgång till medarbetare med relevant kompetens



Skolans samarbete med de lokala företagen



Not: Frågan omformulerades 2025

Så kan företagsklimatet förbättras

Företagens högst prioriterade åtgärder

1 Bättre dialog mellan kommunen och företagen (41 %)

2 Bättre förståelse för företagande hos kommunens beslutsfattare (37 %)

3 Mer samarbete mellan skolan och de lokala företagen (34 %)

4 Fler som går en yrkesutbildning (32 %)

5 Förbättra det lokala vägnätet (31 %)



 } 5 JAN - 31 MARS 2026
Enkätundersökning


 28 MAJ 2026

 } Enkät- och ranking-
resultatet släpps





 } Dialoger som pågår
under hela året



Enkät + statistik = ranking.

Varje år mäter Svenskt Näringsliv drygt 30 000 företags upplevelser av att driva företag i sina respektive kommuner. Svaren från enkäten ger en bild av hur företagsklimatet uppfattas av företagen. Dessa räknas samman med fem statistikfaktorer till en ranking som gör det möjligt att jämföra Sveriges 290 kommuner.

www.foretagsklimat.se



Rankingens olika delar



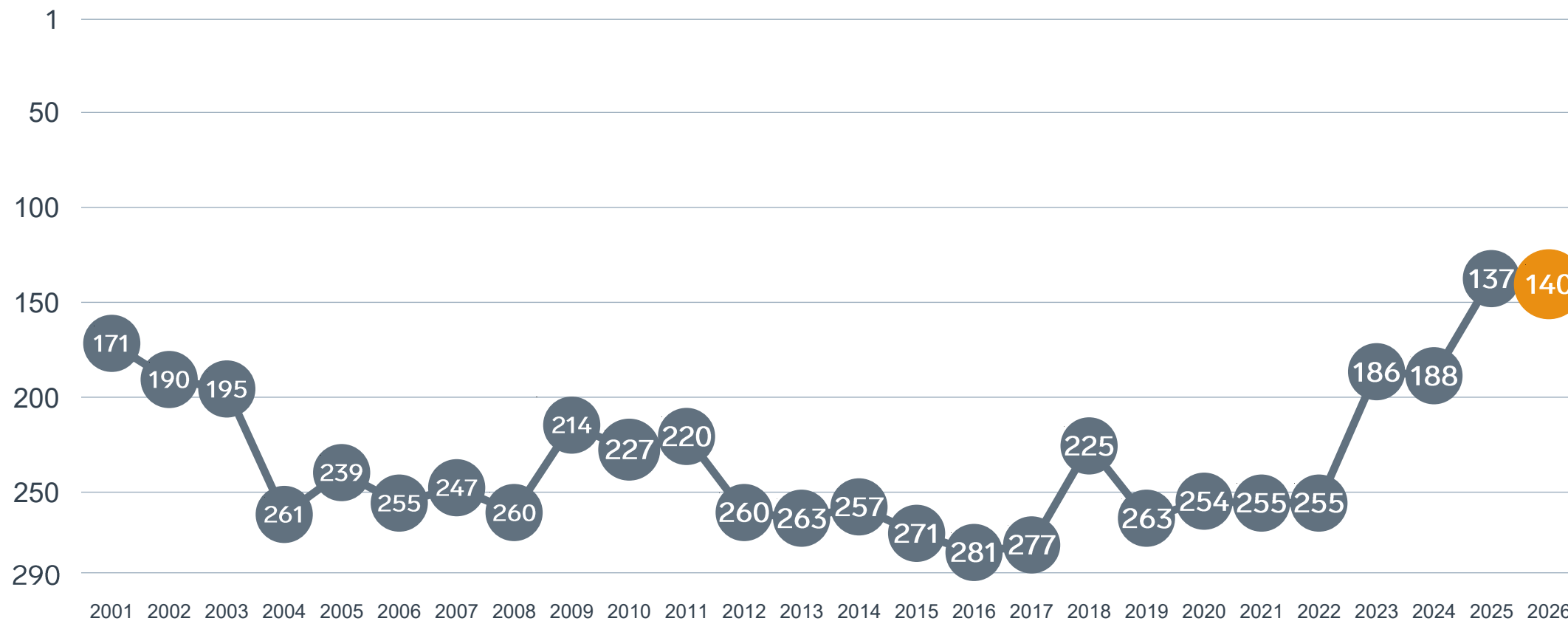
Enkät svar

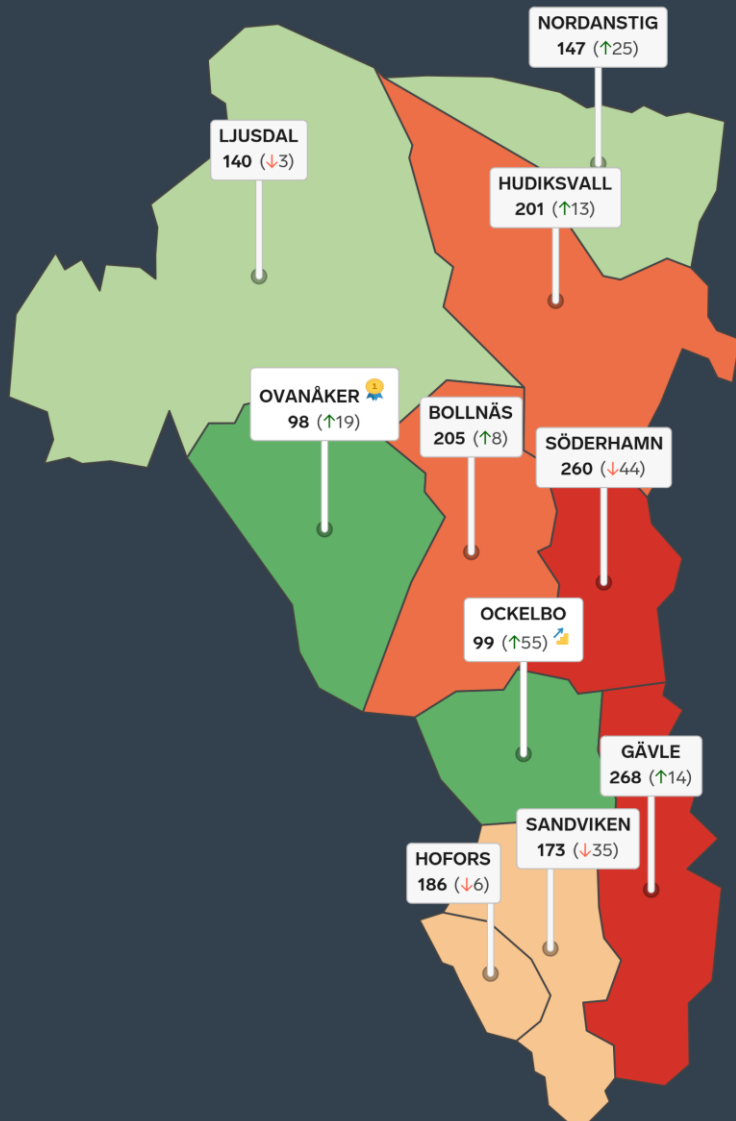

1. Sammanfattande omdöme (1/3)
- 2a. Kommunens service och bemötande (1/9)
- 2b. Tillgång till medarbetare med relevant kompetens (1/18)
- 2c. Kommunala politikernas attityder (1/36)
- 2d. Tjänstepersoners attityder (1/36)
- 2e. Kommunens upphandling (1/54)
- 2f. Konkurrens från kommunens verksamheter (1/54)
- 2g. Negativ påverkan av brottslighet/otrygghet (1/54)
- 2h. Lokala vägnätets framkomlighet och underhåll (1/54)
- 2i. Kommunens information till företagen (1/54)
- 2j. Dialog med kommunens beslutsfattare (1/54)

Statistikfaktorer (från SCB)

- 3a. Marknadsförsörjning 2025 (1/15)
- 3b. Kommunalskatt 2026 (1/15)
- 3c. Inköp från externa leverantörer 2024 (1/15)
- 3d. Jobb i kommunen 2024 (1/15)
- 3e. Andel företagare 2025 (1/15)

Rankingutveckling Ljusdals kommun





Alla kommuner i Gävleborgs län

- Bästa kommun:** Ovanåker
- Största förbättring:** Ockelbo
- Största förbättring på fem år:** Ljusdal

Alla kommuner i Gävleborgs län

Kommun	Ranking 2026	Förändring från 2025
Ovanåker	98	↗ 19
Ockelbo	99	↗ 55
Ljusdal	140	↘ 3
Nordanstig	147	↗ 25
Sandviken	173	↘ 35
Hofors	186	↘ 6
Hudiksvall	201	↗ 13
Bollnäs	205	↗ 8
Söderhamn	260	↘ 44
Gävle	268	↗ 14

Alla kommuner i Gävleborgs län

Kommun	Ranking 2026	Förändring från 2025	Kommungrupp	Ranking i kommungrupp	Bästa kommun i kommungrupp
Ovanåker	98	↗ 19	8	11 (av 35)	Säffle
Ockelbo	99	↗ 55	4	24 (av 63)	Höganäs
Ljusdal	140	↘ 3	8	13 (av 35)	Säffle
Nordanstig	147	↗ 25	7	29 (av 51)	Vårgårda
Sandviken	173	↘ 35	5	12 (av 24)	Munkfors
Hofors	186	↘ 6	7	37 (av 51)	Vårgårda
Hudiksvall	201	↗ 13	6	17 (av 27)	Falkenberg
Bollnäs	205	↗ 8	8	21 (av 35)	Säffle
Söderhamn	260	↘ 44	8	27 (av 35)	Säffle
Gävle	268	↗ 14	3	22 (av 23)	Trollhättan

Alla enkätfrågor

Ljusdals kommun

Enkätfråga	2017	2018	2019	2020	2021	2022	2023	2024	2025	2026	Förändring
Sammanfattande omdöme	280	237	280	257	266	265	203	193	148	168	↘ 20
Kommunens service och bemötande	272	191	259	205	250	224	152	162	119	122	↘ 3
Tjänstepersoner attityder	289	185	257	275	255	249	170	163	156	138	↗ 18
Lokala vägnätets framkomlighet och underhåll*	-	-	-	-	-	-	-	-	242	146	↗ 96
Dialogen med kommunen	-	-	-	276	279	258	203	209	103	163	↘ 60
Information till företagen	-	-	-	280	275	261	234	215	115	163	↘ 48
Upphandling	-	-	-	259	238	259	181	179	165	168	↘ 3
Tillgång till relevant kompetens	268	198	205	229	206	223	214	244	219	169	↗ 50
Påverkan av brottslighet/otrygghet	-	-	-	148	127	188	119	140	123	189	↘ 66
Konkurrens från kommunens verksamheter	269	237	256	251	241	270	212	180	217	191	↗ 26
Kommunala politikernas attityder	288	272	287	273	282	281	223	241	202	243	↘ 41

Alla statistikfaktorer

Ljusdals kommun

Faktor	2017	2018	2019	2020	2021	2022	2023	2024	2025	2026	Förändring
Andel företagare*	-	-	-	-	-	-	-	-	25	27	↘ 2
Inköp från externa leverantörer	108	84	74	81	83	68	71	64	63	53	↗ 10
Jobb i kommunen	-	-	-	127	114	120	115	115	111	105	↗ 6
Marknadsförsörjning	206	207	206	200	195	193	185	187	185	184	↗ 1
Kommunalskatt	234	234	227	207	203	202	204	195	185	189	↘ 4

* Ny rankinggrundande variabel 2025, ersätter Företagsamhet.

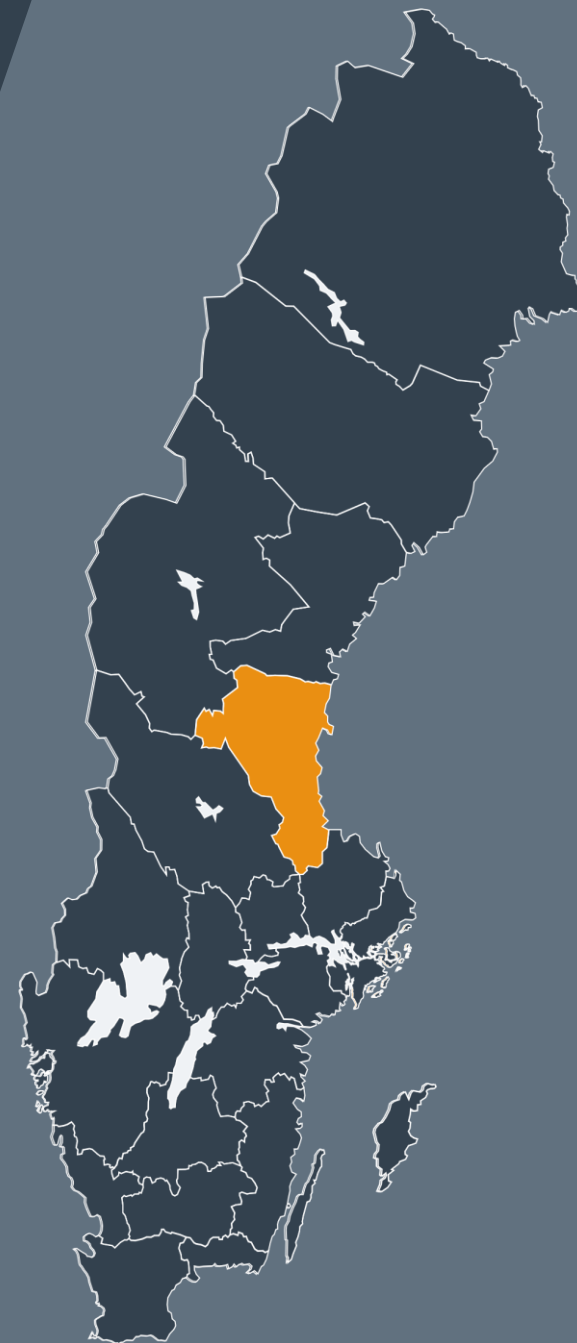


Lokalt
företagsklimat

Svenskt Näringsliv Gävleborgs län

Regionchef: Dan Nygren
dan.nygren@svensktnaringsliv.se

LÄS MER PÅ [FORETAGSKLIMAT.SE](https://foretagsklimat.se)



SVENSKT NÄRINGSLIV

Alla enkätfrågor

Företagare i Ljusdals kommun

Enkätfråga	Företagare i kommunen	Företagare i länet	Företagare i Sverige
Sammanfattande omdöme	3,5	3,3	3,5
Påverkan av brottslighet/otrygghet*	3,9	3,9	4,0
Konkurrens från kommunens verksamheter*	3,6	3,5	3,7
Infrastrukturen till och från kommunen	3,5	3,5	3,5
Skolans samarbete med de lokala företagen**	3,5	3,3	3,3
Kommunens service och bemötande	3,5	3,2	3,4
Det lokala vägnätets framkomlighet och underhåll	3,4	3,2	3,4
Tjänstepersoner attityder	3,4	3,2	3,3
Dialog med kommunen i viktiga frågor för företagen**	3,2	3,1	3,2
Kommunens information i frågor som berör företaget**	3,1	3,0	3,1
Kommunpolitikernas attityder	3,0	3,2	3,5
Tillgång till relevant kompetens	2,8	2,8	3,0
Upphandling	2,7	2,6	2,8

Företagarnas betyg sätts på skalan: 1 = Dåligt 2 = Inte helt godtagbart 3 = Godtagbart 4 = Bra 5 = Mycket bra 6 = Utmärkt

*Skala: 1 = I mycket hög utsträckning 2 = I ganska hög utsträckning 3 = I varken hög eller låg utsträckning 4 = I ganska liten utsträckning 5 = I mycket liten utsträckning 6 = Inte alls

** Innan 2025 var svarsalternativen "Skolans kontakt med det lokala näringslivet", "Dialog mellan företag och kommunens beslutsfattare" respektive "Kommunens information till företagen"

Alla enkätfrågor

Företagare i Ljusdals kommun

Enkätfråga	2017	2018	2019	2020	2021	2022	2023	2024	2025	2026
Sammanfattande omdöme	2,7	3,0	2,8	3,0	2,9	2,9	3,3	3,3	3,4	3,5
Påverkan av brottslighet/otrygghet*	-	-	-	3,6	3,9	3,7	4,0	3,9	4,0	3,9
Konkurrens från kommunens verksamheter*	3,3	3,6	3,5	3,3	3,4	3,2	3,5	3,6	3,5	3,6
Infrastrukturen till och från kommunen	-	-	-	-	-	-	-	-	3,5	3,5
Skolans samarbete med de lokala företagen**	3,6	3,9	3,7	2,6	2,7	2,6	2,8	2,8	3,1	3,5
Kommunens service och bemötande	2,6	2,9	2,6	3,0	2,8	3,0	3,3	3,2	3,4	3,5
Det lokala vägnätets framkomlighet och underhåll	-	-	-	-	-	-	-	-	2,9	3,4
Tjänstepersoner attityder	2,5	3,1	2,8	2,5	2,7	2,8	3,2	3,2	3,3	3,4
Dialog med kommunen i viktiga frågor för företagen**	2,3	2,5	2,4	2,4	2,3	2,5	2,8	2,8	3,3	3,2
Kommunens information i frågor som berör företaget**	2,4	2,5	2,5	2,4	2,5	2,5	2,7	2,8	3,2	3,1
Kommunpolitikernas attityder	2,5	2,7	2,5	2,6	2,5	2,6	3,0	2,9	3,1	3,0
Tillgång till relevant kompetens	2,4	2,6	2,6	2,5	2,8	2,6	2,6	2,6	2,7	2,8
Upphandling	2,1	2,5	2,2	2,3	2,4	2,3	2,6	2,6	2,7	2,7

Företagarnas betyg sätts på skalan: 1 = Dåligt 2 = Inte helt godtagbart 3 = Godtagbart 4 = Bra 5 = Mycket bra 6 = Utmärkt

*Skala: 1 = I mycket hög utsträckning 2 = I ganska hög utsträckning 3 = I varken hög eller låg utsträckning 4 = I ganska liten utsträckning 5 = I mycket liten utsträckning 6 = Inte alls

** Innan 2025 var svarsalternativen "Skolans kontakt med det lokala näringslivet", "Dialog mellan företag och kommunens beslutsfattare" respektive "Kommunens information till företagen"

Statistik

Ljusdals kommun

Variabel	Ljusdals kommun	Sverigesnitt
Folkmängd 2025 (förändring treårsbasis %)*	18 377 (-2,1 %)	36 620* (0,8 %)
Flyttnetto 2025 (län, övriga Sverige, utlandet)	-18 / 15 / 40	- / - / -
Andel högskoleutbildade 2025 (%)	25	41
Arbetslöshet 2025 (%)	7,1	6,9
Antal företag	3788	4666
Antal företag med minst en anställd	849	1152
Antal anställda i privata företag	5962	12853
Ung Företagsamhet 2025/2026 (%)	46	37
Marknadsförsörjning 2025 (%)	47	56
Entreprenader 2025 (%)	13,9	15,1
Kommunalskatt 2026	33,9	32,4
LFK-ranking 2026	140 (-3)	- (-)
Bästa placering i LFK-rankingen	137	-

* Median för Sverige 16 237