



Lokalt
företagsklimat



Företagsklimatet i Ljungby kommun 2026

Om undersökningen i Ljungby kommun

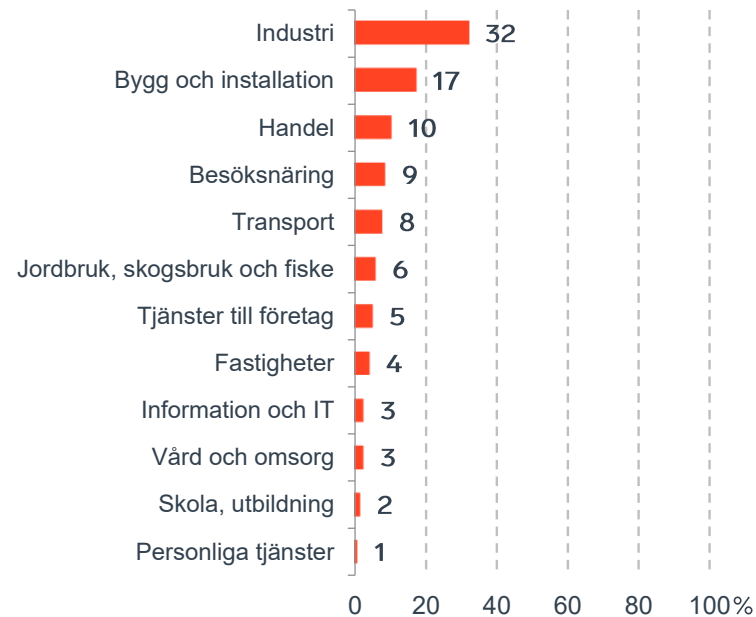


Antal enkäter: 200
Antal svarande företag: 115
Svarsfrekvens: 60 %

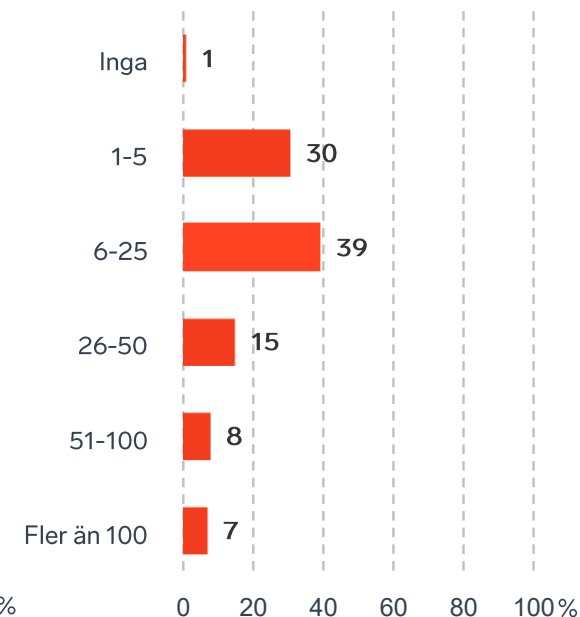


Andel medlemsföretag bland svarande: 88 %

Branschtillhörighet hos svarande företag



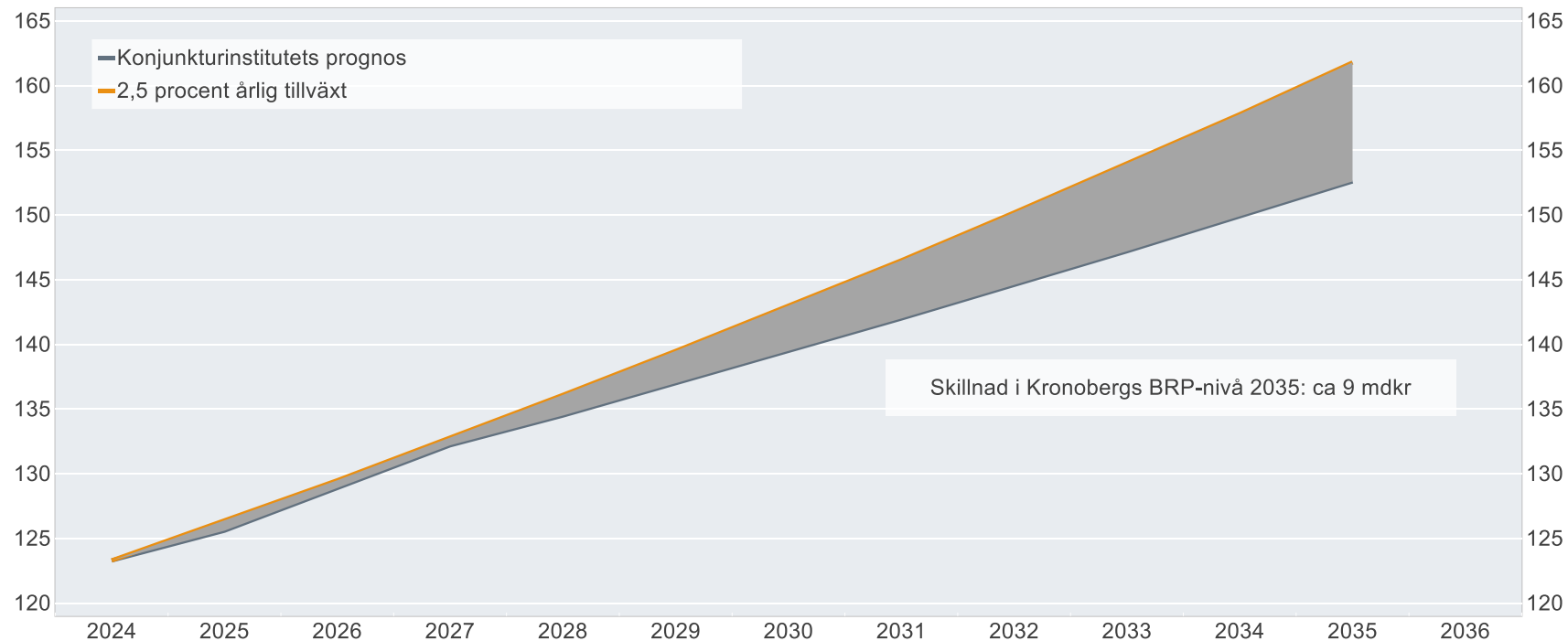
Antal anställda bland svarande företag



Ökat välstånd i Kronobergs län om tillväxten är 2,5%

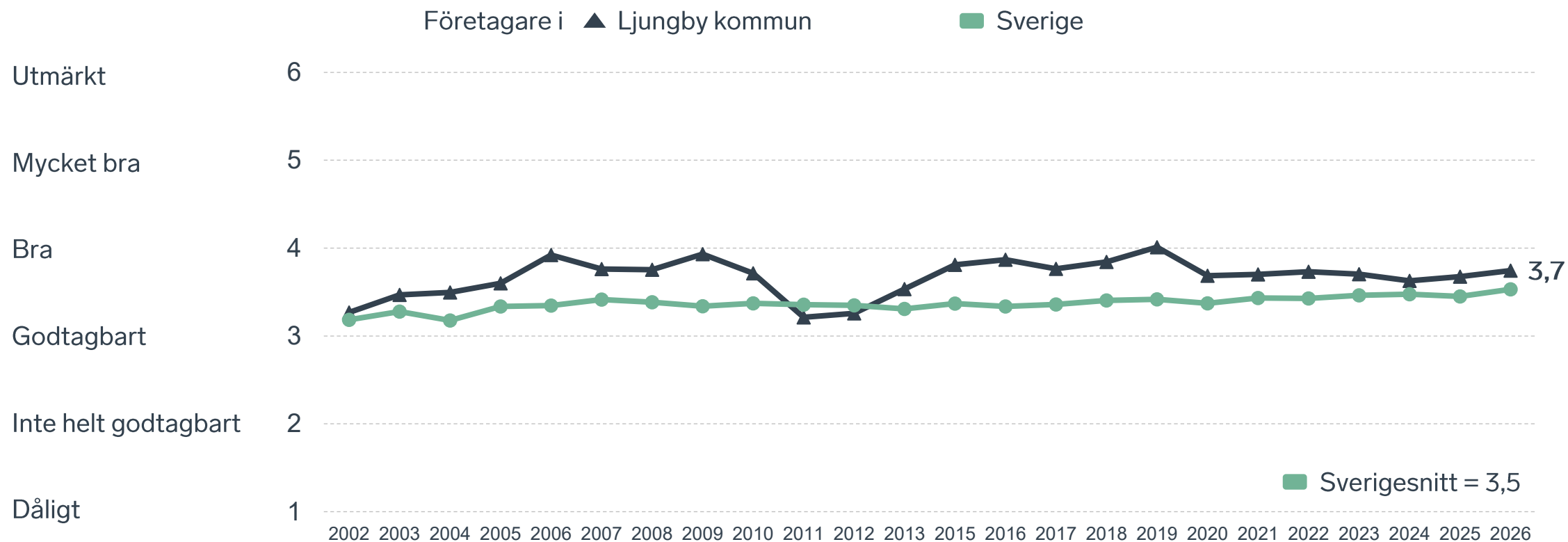
BRP-utvecklingen vid 2,5 procents årlig tillväxt jämfört med Konjunkturinstitutets prognos

Miljarder svenska kronor i 2024 års prisnivå

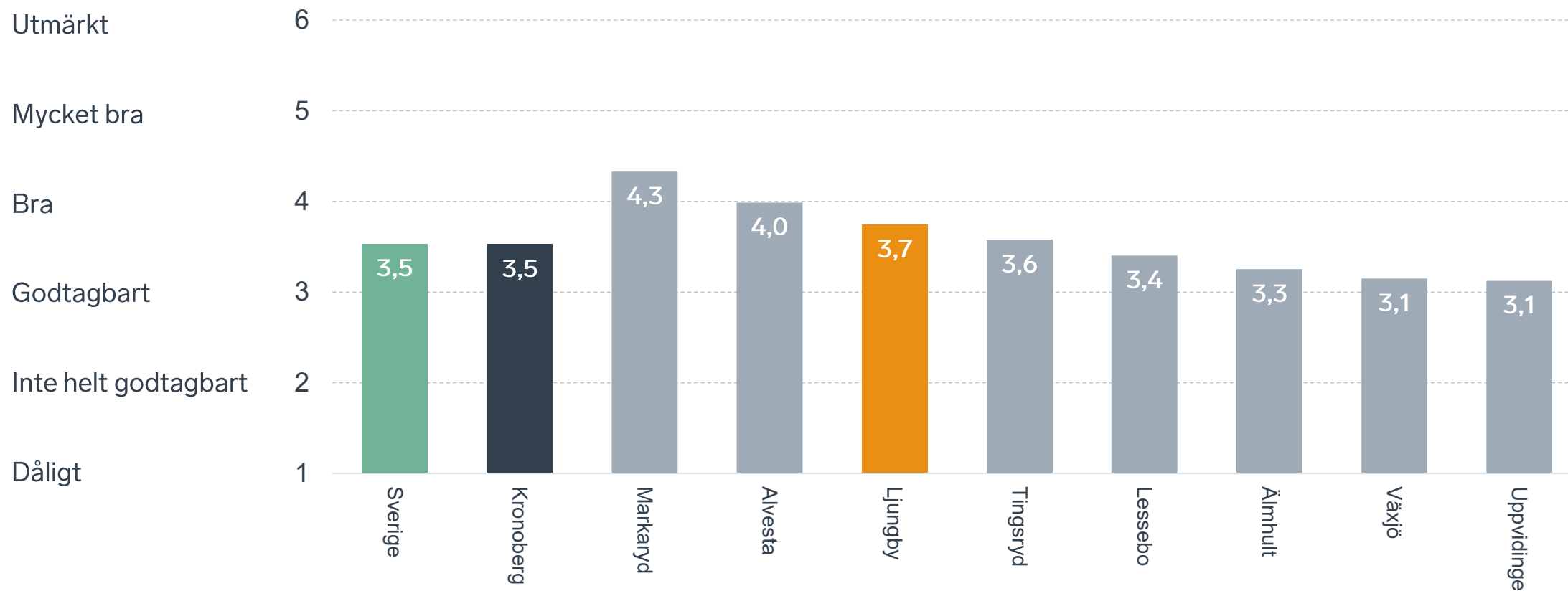


Anm.: Konjunkturinstitutets prognos från i mars 2025.
Källor: Svenskt Näringsliv, Konjunkturinstitutet och SCB.

Sammanfattande omdöme på företagsklimatet i kommunen

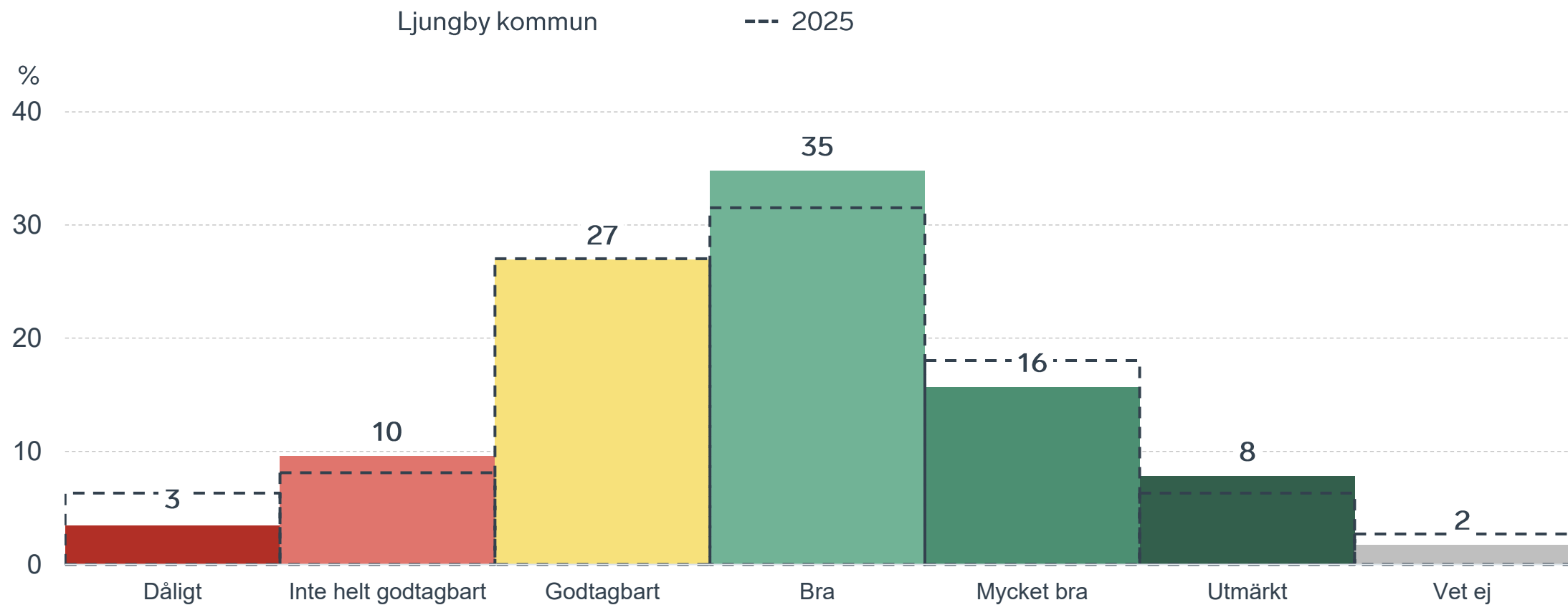


Sammanfattande omdöme på företagsklimatet i kommunen Kronoberg



Sammanfattande omdöme på företagsklimatet i kommunen

Fördelat på olika svarsalternativ, 2026 samt 2025

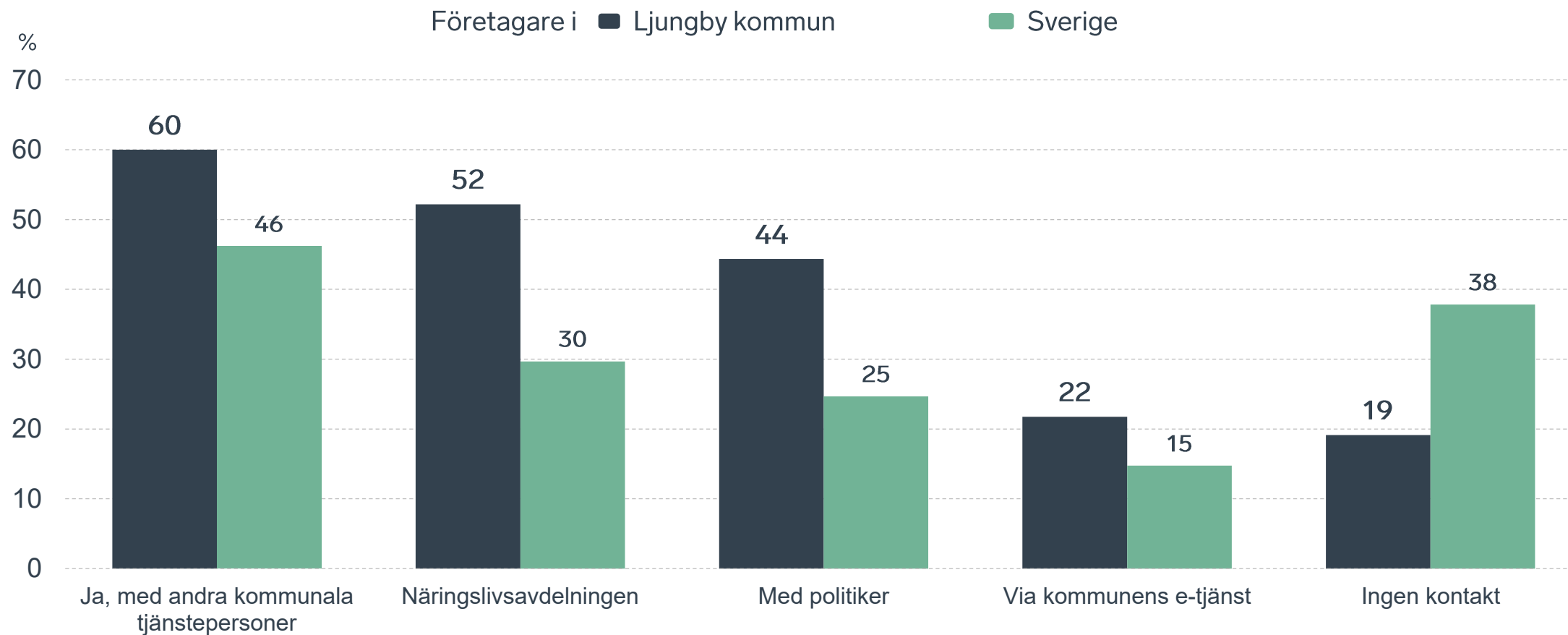


81 %

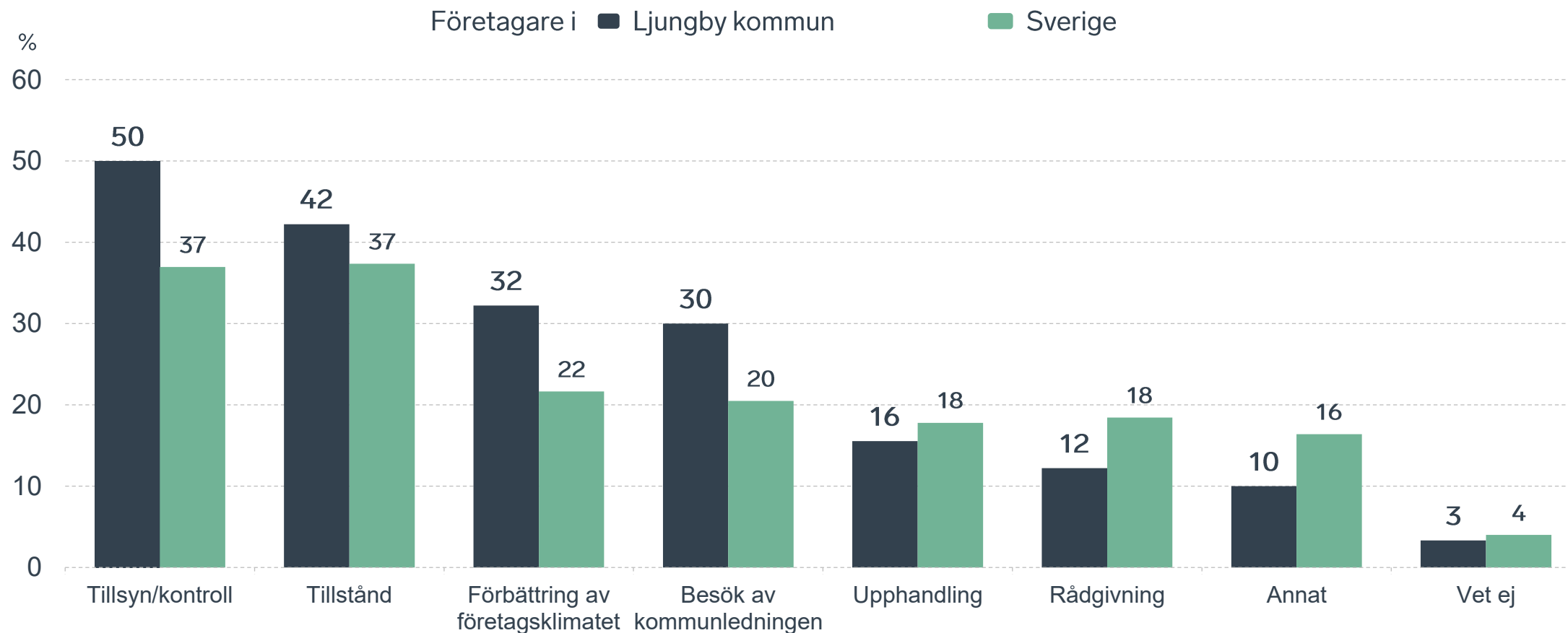
av företagen har haft **kontakt med kommunen** det senaste året.



Kontakter med kommunen senaste året

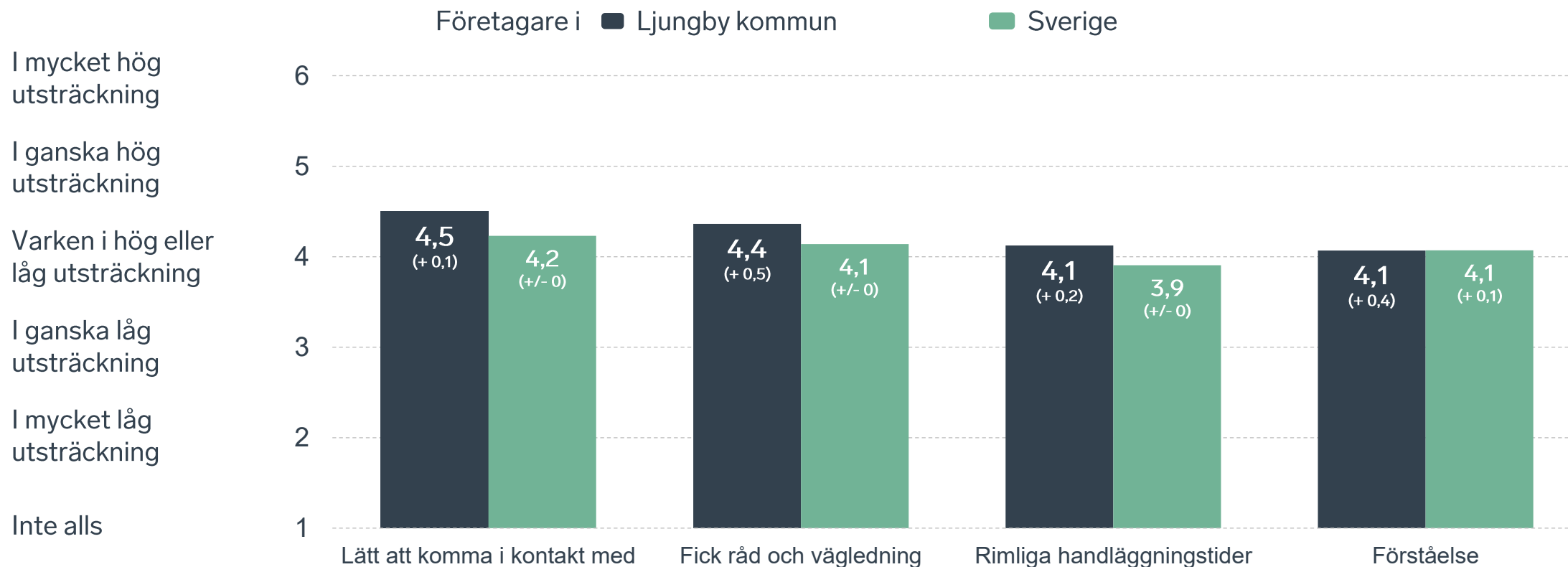


Det här gällde kontakten med kommunen



Bas: Företag som uppger att de haft kontakt med kommunen.

Så fungerar kontakten om tillstånd, tillsyn och kontroll



Bas: Företag som uppger att de haft kontakt med kommunen angående tillståndsgivning, tillsyn eller kontroll det senaste året

Alla enkätfrågor för Ljungby kommun

Enkätfråga	Företagens betyg 2026	Jämfört med företagens betyg 2025	Jämfört med 5 år	Jämfört med Sverige
Sammanfattande omdöme	3,7	+/- 0	+/- 0	+ 0,2
Infrastrukturen till och från kommunen	4,0	+ 0,3	-	+ 0,5
Det lokala vägnätets framkomlighet och underhåll	3,9	+ 0,2	-	+ 0,5
Påverkan av brottslighet/otrygghet*	3,9	+ 0,1	+ 0,5	- 0,1
Skolans samarbete med de lokala företagen**	3,9	+ 0,3	+ 0,6	+ 0,6
Kommunpolitikernas attityder	3,8	+/- 0	+ 0,1	+ 0,3
Tjänstepersoners attityder	3,6	+ 0,2	+ 0,2	+ 0,3
Kommunens service och bemötande	3,6	+ 0,1	+ 0,4	+ 0,2
Konkurrens från kommunens verksamheter*	3,4	+/- 0	- 0,3	- 0,3
Dialog med kommunen i viktiga frågor för företagen**	3,4	+ 0,1	+/- 0	+ 0,2
Kommunens information i frågor som berör företaget**	3,3	+/- 0	+/- 0	+ 0,2
Tillgång till relevant kompetens	3,1	+ 0,3	+ 0,3	+ 0,1
Upphandling	2,6	+/- 0	- 0,2	- 0,2

Företagarnas betyg sätts på skalan: 1 = Dåligt 2 = Inte helt godtagbart 3 = Godtagbart 4 = Bra 5 = Mycket bra 6 = Utmärkt

*Skala: 1 = I mycket hög utsträckning 2 = I ganska hög utsträckning 3 = I varken hög eller låg utsträckning 4 = I ganska liten utsträckning 5 = I mycket liten utsträckning 6 = Inte alls

** Innan 2025 var svarsalternativen "Skolans kontakt med det lokala näringslivet", "Dialog mellan företag och kommunens beslutsfattare" respektive "Kommunens information till företagen"

Alla enkätfrågor för Ljungby kommun

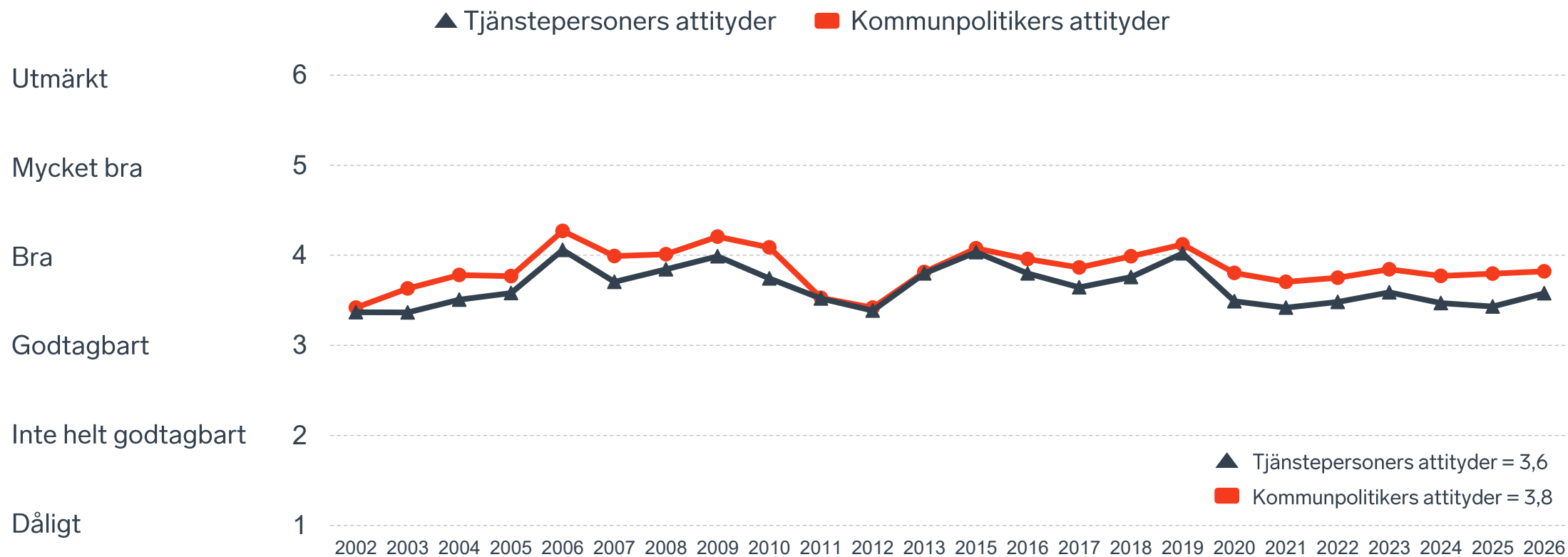
Enkätfråga	Företagens betyg 2026	Jämfört med företagens betyg 2025	Rankingplacering 2026	Förändring ranking från 2025
Total Rank	-	-	81	+ 9
Sammanfattande omdöme	3,7	+/- 0	97	- 4
Infrastrukturen till och från kommunen	4,0	+ 0,3	-	-
Det lokala vägnätets framkomlighet och underhåll	3,9	+ 0,2	24	+ 12
Påverkan av brottslighet/otrygghet*	3,9	+ 0,1	200	- 35
Skolans samarbete med de lokala företagen**	3,9	+ 0,3	-	-
Kommunpolitikernas attityder	3,8	+/- 0	73	- 2
Tjänstepersoners attityder	3,6	+ 0,2	98	+ 17
Kommunens service och bemötande	3,6	+ 0,1	98	+ 2
Konkurrens från kommunens verksamheter*	3,4	+/- 0	228	+ 11
Dialog med kommunen i viktiga frågor för företagen**	3,4	+ 0,1	122	- 12
Kommunens information i frågor som berör företaget**	3,3	+/- 0	117	- 39
Tillgång till relevant kompetens	3,1	+ 0,3	65	+ 100
Upphandling	2,6	+/- 0	217	- 23

Företagarnas betyg sätts på skalan: 1 = Dåligt 2 = Inte helt godtagbart 3 = Godtagbart 4 = Bra 5 = Mycket bra 6 = Utmärkt

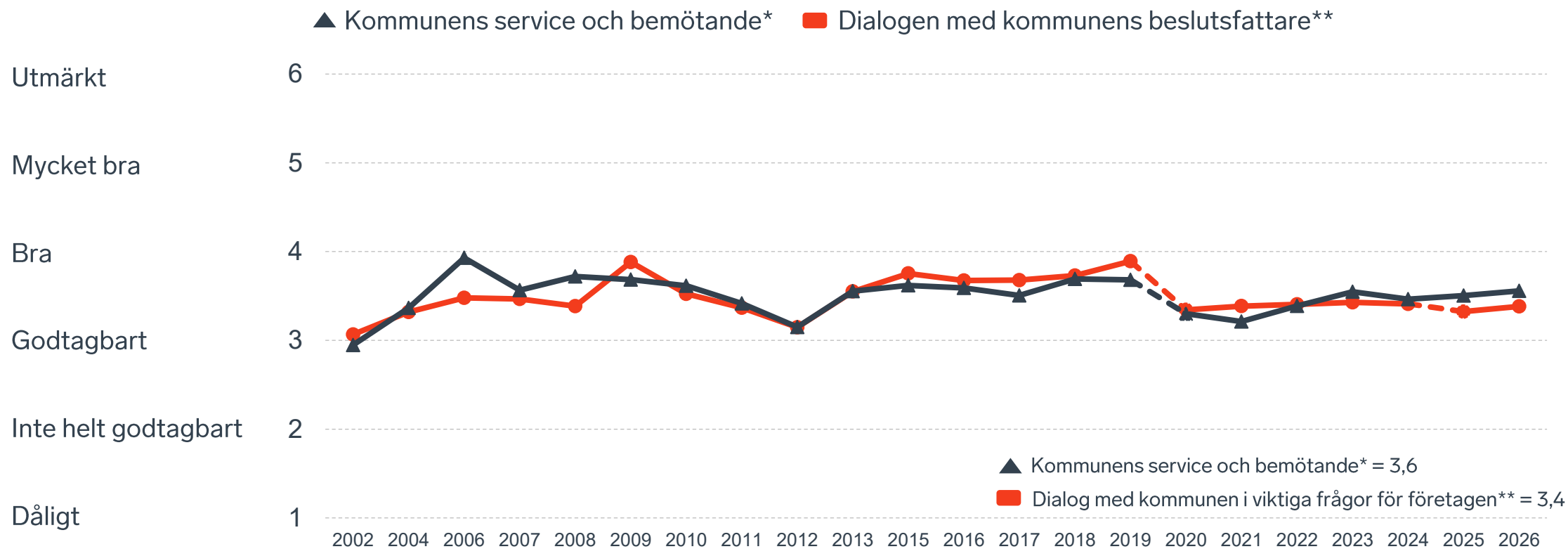
*Skala: 1 = I mycket hög utsträckning 2 = I ganska hög utsträckning 3 = I varken hög eller låg utsträckning 4 = I ganska liten utsträckning 5 = I mycket liten utsträckning 6 = Inte alls

** Innan 2025 var svarsalternativen "Skolans kontakt med det lokala näringslivet", "Dialog mellan företag och kommunens beslutsfattare" respektive "Kommunens information till företagen"

Kommunens attityder till företagande



Kommunens service och dialog



*Frågan omformulerades 2020

** Frågan omformulerades 2020 och 2025

13 %

av företagen upplever att
brottslighet och otrygghet
påverkar dem negativt.

POLISAVSPÄRRAT
POLICE - DO NOT CROSS

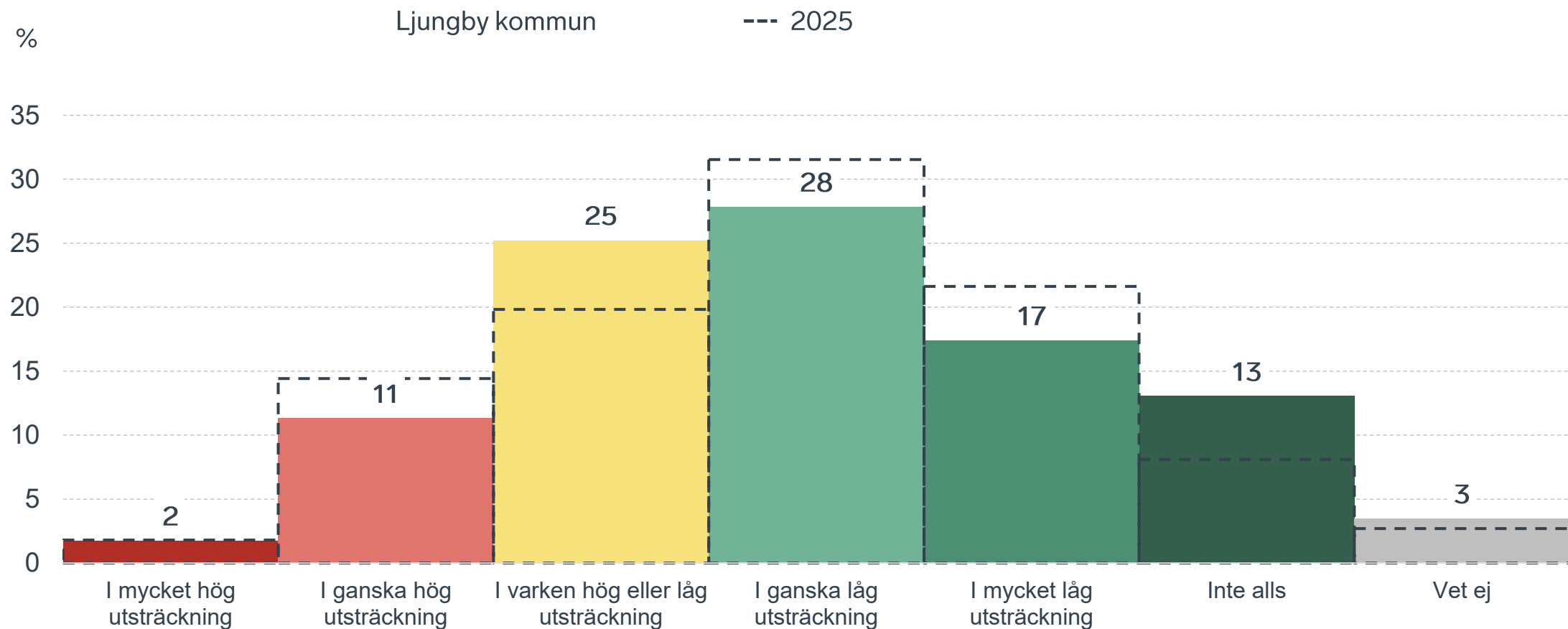
POLISAVSPÄRRAT
POLICE - DO NOT CROSS

POLISAVSPÄRRAT
POLICE - DO NOT CROSS

POLISAVSPÄRRAT
POLICE - DO NOT CROSS

Påverkan av brottslighet/otrygghet

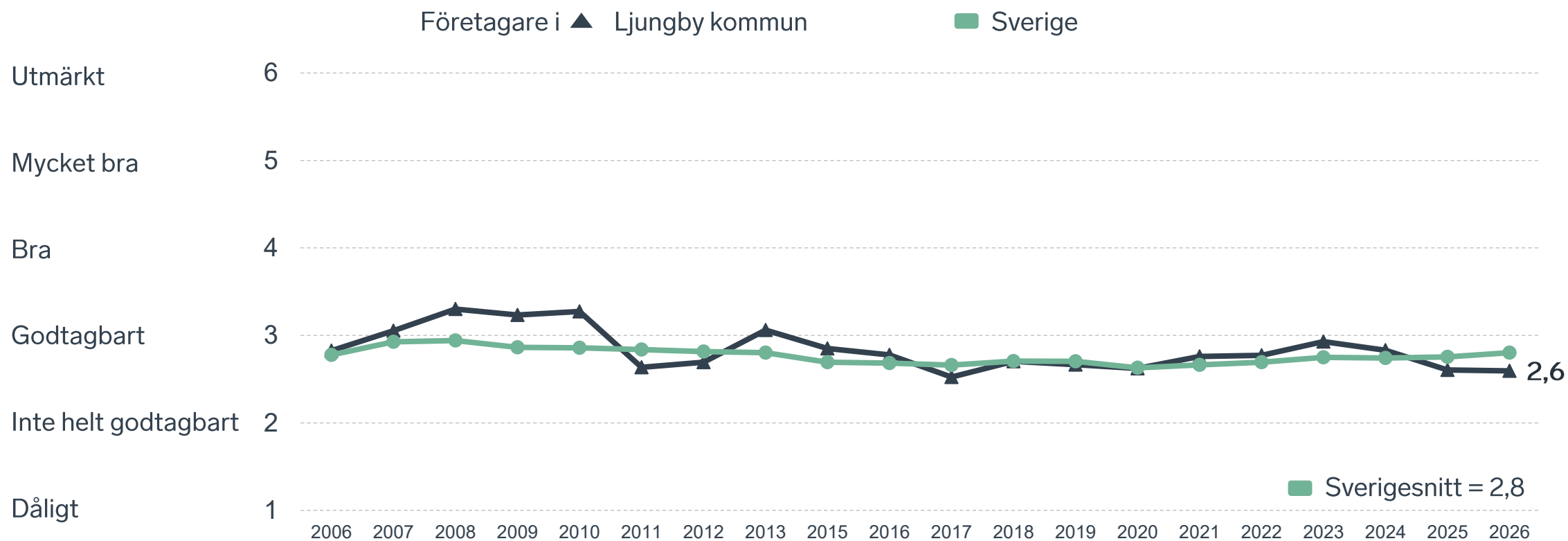
Fördelat på olika svarsalternativ, 2026 samt 2025



26 %

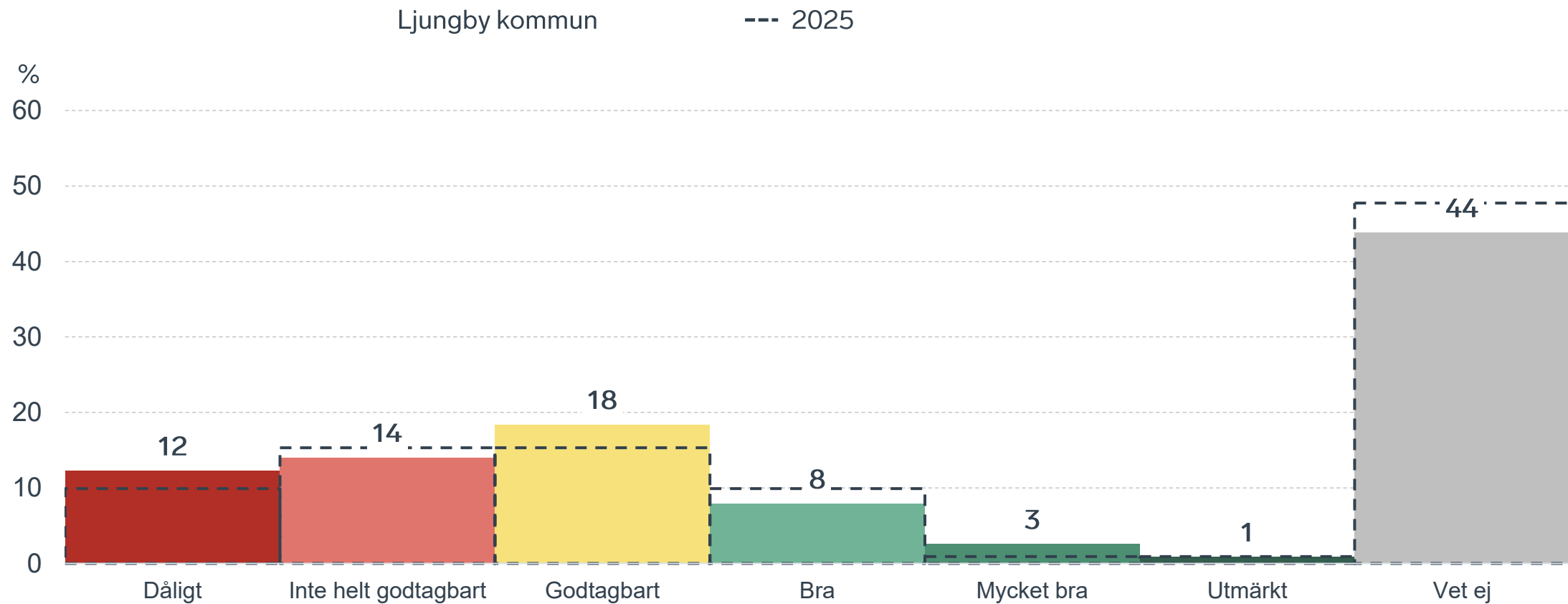
av företagen
upplever att
**kommunens
upphandling**
är bristfällig.

Kommunens upphandling



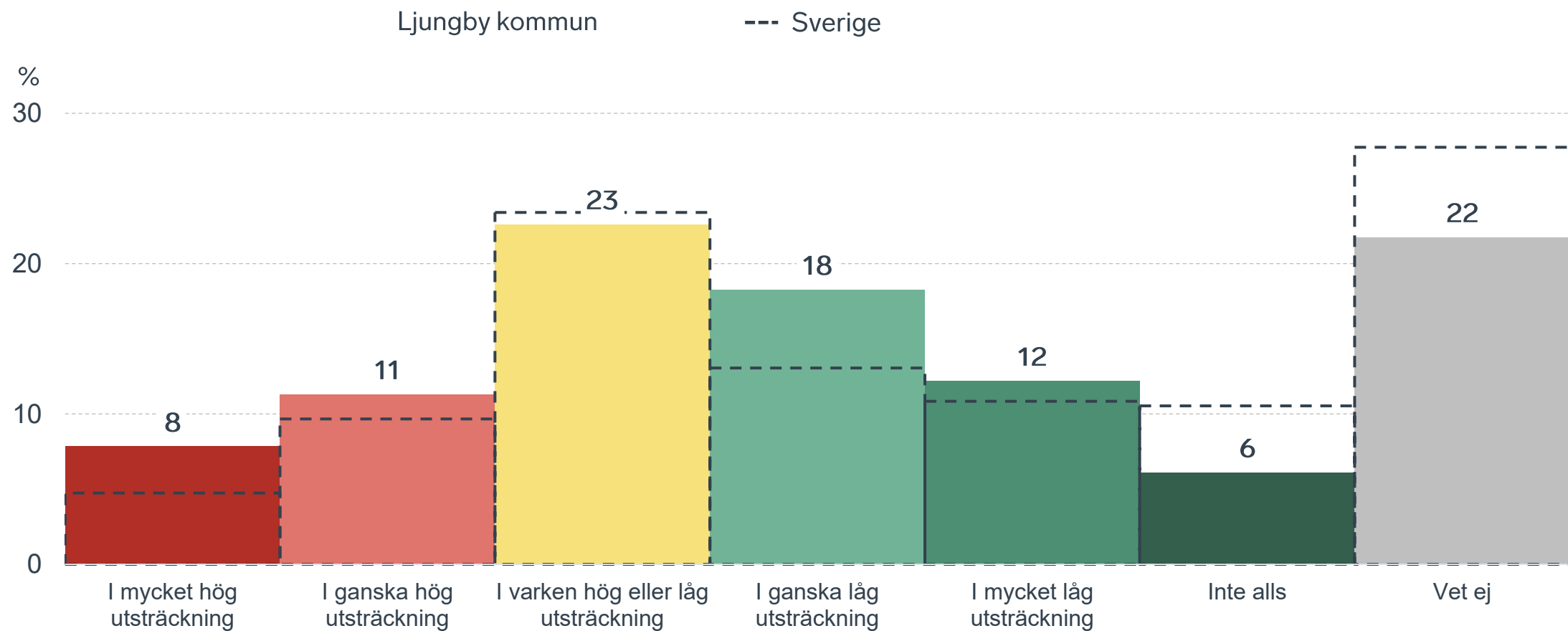
Kommunens upphandling

Fördelat på olika svarsalternativ, 2026 samt 2025



Konkurrens från kommunens verksamheter

Kommunen jämfört med Sverigesnittet

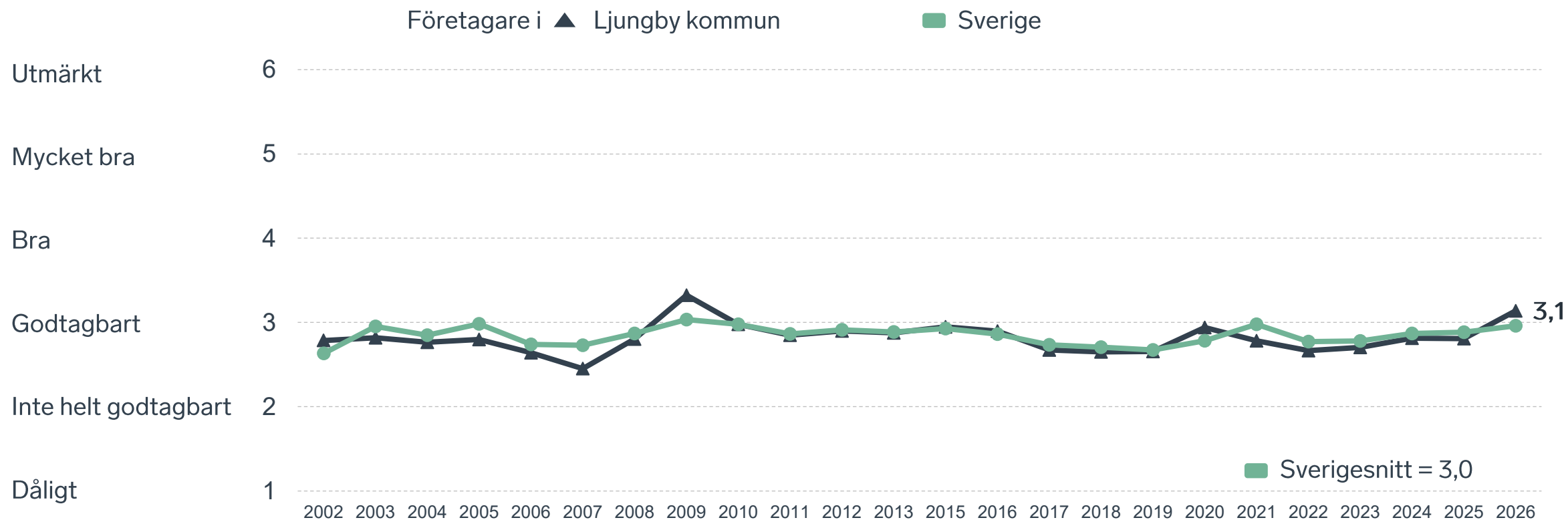




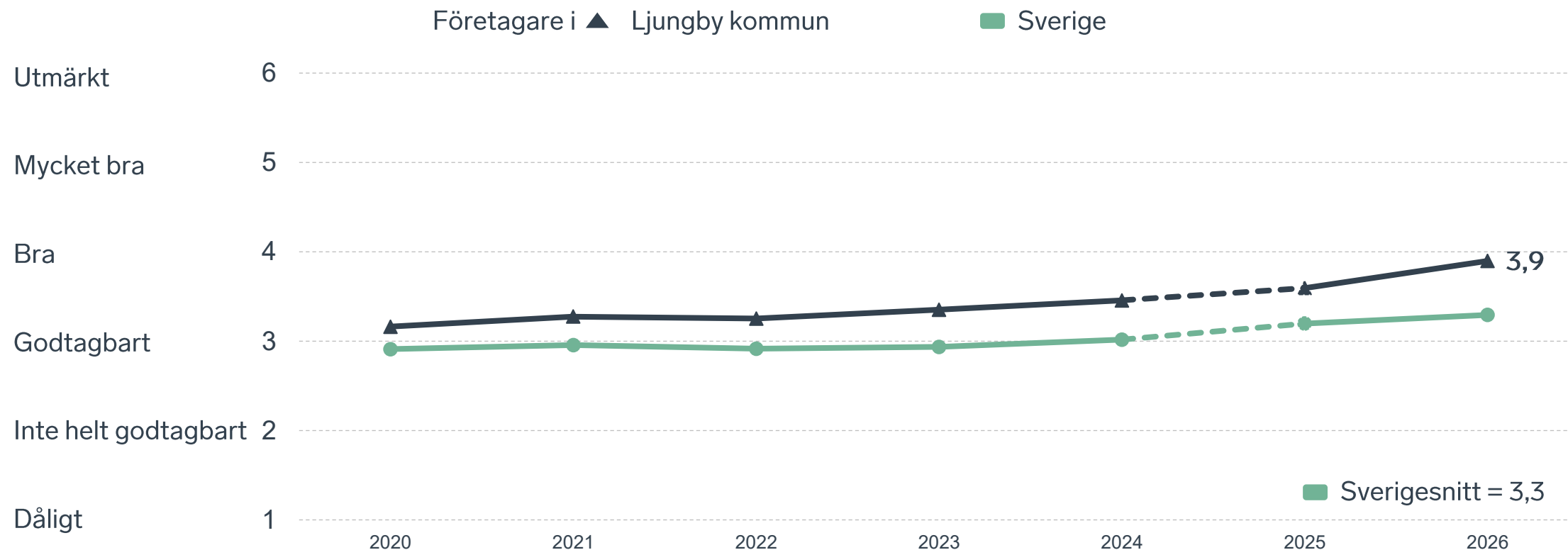
26 %

av företagen upplever att **kompetensförsörjningen** fungerar dåligt eller inte helt godtagbart.

Tillgång till medarbetare med relevant kompetens



Skolans samarbete med de lokala företagen



Not: Frågan omformulerades 2025

Så kan företagsklimatet förbättras

Företagens högst prioriterade åtgärder

1 Bättre dialog mellan kommunen och företagen (44 %)

2 Lägre kommunala avgifter (43 %)

3 Bättre förståelse för företagande hos kommunens beslutsfattare (40 %)

4 Fler som går en yrkesutbildning (31 %)

5 Kortare handläggningstider (30 %)



 } 5 JAN - 31 MARS 2026
Enkätundersökning


 28 MAJ 2026

 } Enkät- och ranking-
resultatet släpps





 } Dialoger som pågår
under hela året



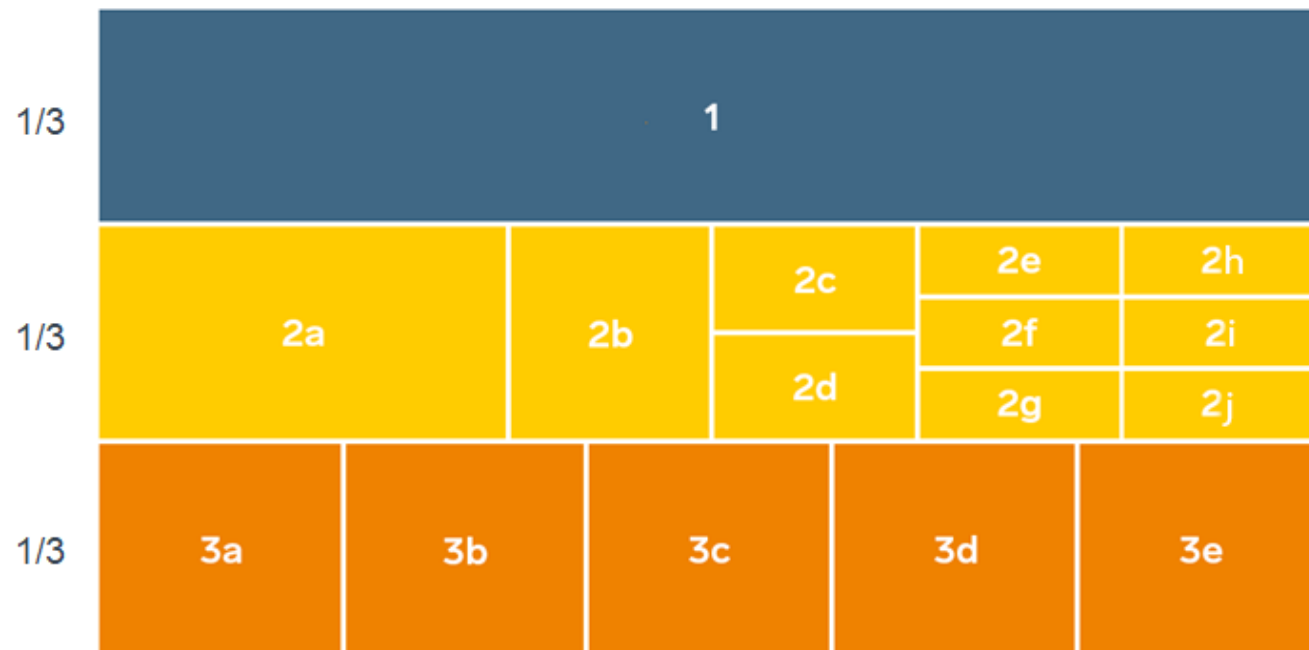
Enkät + statistik = ranking.

Varje år mäter Svenskt Näringsliv drygt 30 000 företags upplevelser av att driva företag i sina respektive kommuner. Svaren från enkäten ger en bild av hur företagsklimatet uppfattas av företagen. Dessa räknas samman med fem statistikfaktorer till en ranking som gör det möjligt att jämföra Sveriges 290 kommuner.

www.foretagsklimat.se



Rankingens olika delar



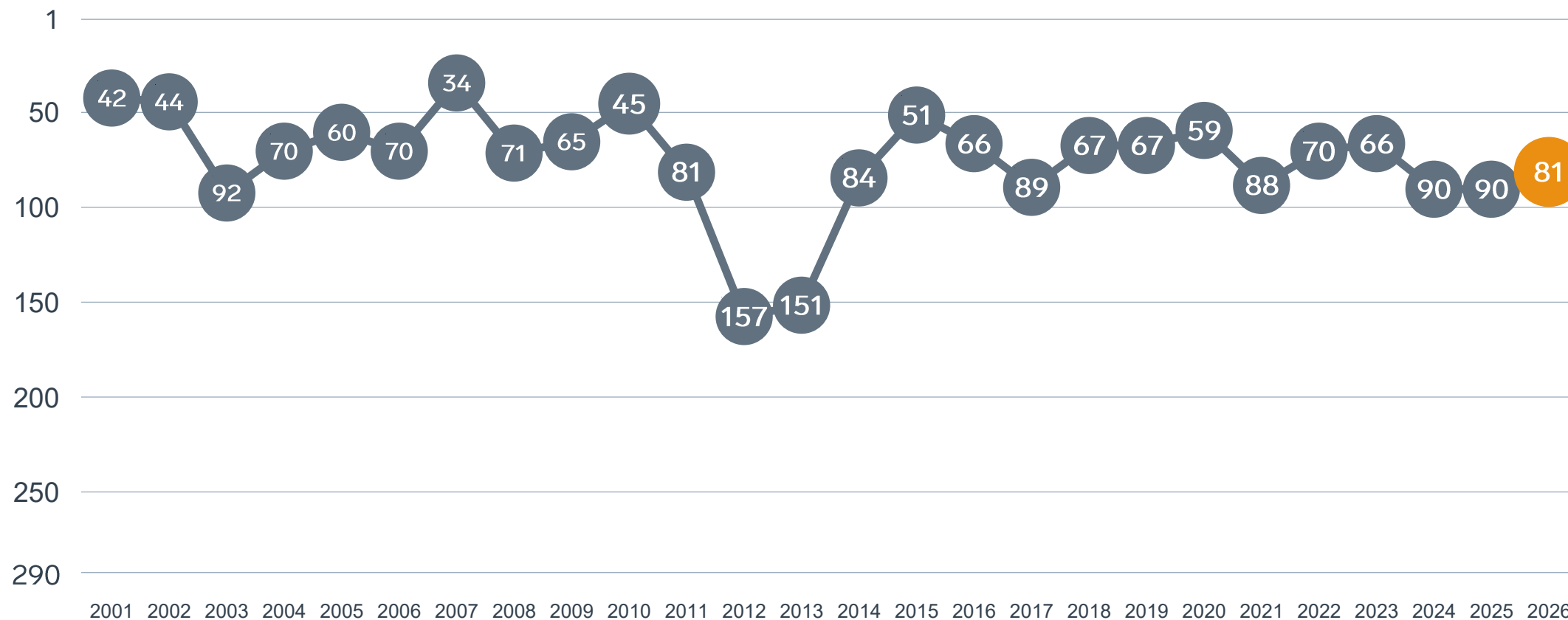
Enkät svar

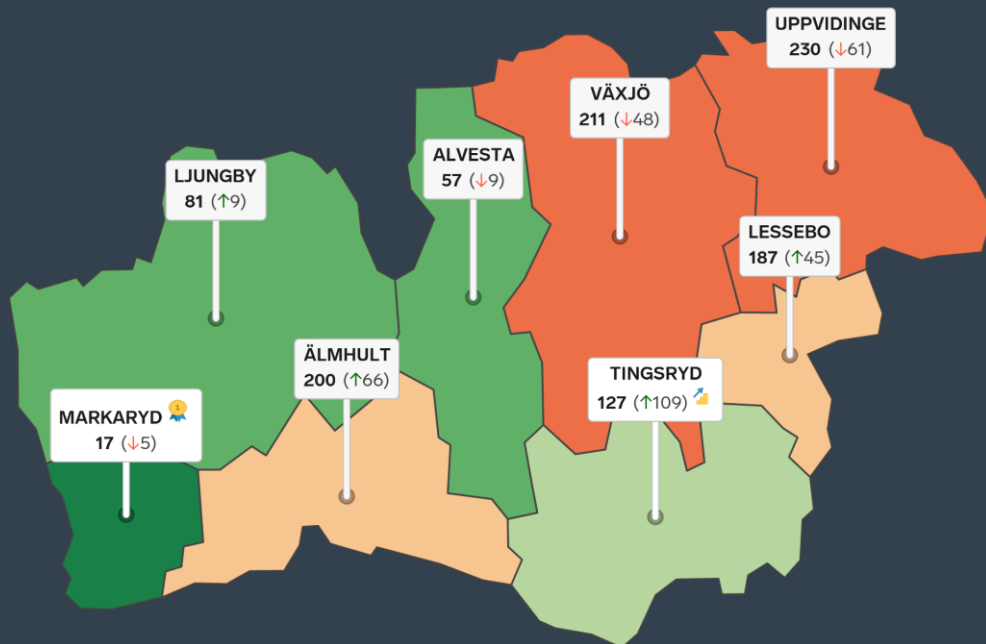
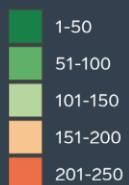
1. Sammanfattande omdöme (1/3)
- 2a. Kommunens service och bemötande (1/9)
- 2b. Tillgång till medarbetare med relevant kompetens (1/18)
- 2c. Kommunala politikernas attityder (1/36)
- 2d. Tjänstepersoners attityder (1/36)
- 2e. Kommunens upphandling (1/54)
- 2f. Konkurrens från kommunens verksamheter (1/54)
- 2g. Negativ påverkan av brottslighet/otrygghet (1/54)
- 2h. Lokala vägnätets framkomlighet och underhåll (1/54)
- 2i. Kommunens information till företagen (1/54)
- 2j. Dialog med kommunens beslutsfattare (1/54)

Statistikfaktorer (från SCB)

- 3a. Marknadsförsörjning 2025 (1/15)
- 3b. Kommunalskatt 2026 (1/15)
- 3c. Inköp från externa leverantörer 2024 (1/15)
- 3d. Jobb i kommunen 2024 (1/15)
- 3e. Andel företagare 2025 (1/15)

Rankingutveckling Ljungby kommun





Alla kommuner i Kronobergs län

- Bästa kommun:** Markaryd
- Största förbättring:** Tingsryd
- Största förbättring på fem år:** Tingsryd

Alla kommuner i Kronobergs län

Kommun	Ranking 2026	Förändring från 2025
Markaryd	17	↘ 5
Alvesta	57	↘ 9
Ljungby	81	↗ 9
Tingsryd	127	↗ 109
Lessebo	187	↗ 45
Älmhult	200	↗ 66
Växjö	211	↘ 48
Uppvidinge	230	↘ 61

Alla kommuner i Kronobergs län

Kommun	Ranking 2026	Förändring från 2025	Kommungrupp	Ranking i kommungrupp	Bästa kommun i kommungrupp
Markaryd	17	↘ 5	7	5 (av 51)	Vårgårda
Alvesta	57	↘ 9	4	13 (av 63)	Höganäs
Ljungby	81	↗ 9	6	8 (av 27)	Falkenberg
Tingsryd	127	↗ 109	5	6 (av 24)	Munkfors
Lessebo	187	↗ 45	4	44 (av 63)	Höganäs
Älmhult	200	↗ 66	7	38 (av 51)	Vårgårda
Växjö	211	↘ 48	3	15 (av 23)	Trollhättan
Uppvidinge	230	↘ 61	5	18 (av 24)	Munkfors

Alla enkätfrågor

Ljungby kommun

Enkätfråga	2017	2018	2019	2020	2021	2022	2023	2024	2025	2026	Förändring
Sammanfattande omdöme	56	52	33	69	82	69	81	104	93	97	↘ 4
Lokala vägnätets framkomlighet och underhåll*	-	-	-	-	-	-	-	-	36	24	↗ 12
Tillgång till relevant kompetens	175	170	154	78	209	180	165	153	165	65	↗ 100
Kommunala politikernas attityder	51	44	29	46	61	57	51	65	71	73	↘ 2
Kommunens service och bemötande	43	24	27	107	156	100	78	107	100	98	↗ 2
Tjänstepersoners attityder	58	52	22	64	84	73	66	95	115	98	↗ 17
Information till företagen	-	-	-	57	79	72	53	54	78	117	↘ 39
Dialogen med kommunen	-	-	-	61	53	58	63	66	110	122	↘ 12
Påverkan av brottslighet/otrygghet	-	-	-	231	238	251	224	217	165	200	↘ 35
Upphandling	-	-	-	144	115	121	90	128	194	217	↘ 23
Konkurrens från kommunens verksamheter	189	150	179	169	174	132	195	177	239	228	↗ 11

Alla statistikfaktorer

Ljungby kommun

Faktor	2017	2018	2019	2020	2021	2022	2023	2024	2025	2026	Förändring
Jobb i kommunen	-	-	-	60	60	68	57	59	64	62	↗ 2
Kommunalskatt	94	134	128	112	109	109	107	101	101	101	↔ 0
Marknadsförsörjning	105	111	116	119	124	123	112	109	112	114	↘ 2
Inköp från externa leverantörer	205	162	186	166	143	144	136	135	135	144	↘ 9
Andel företagare*	-	-	-	-	-	-	-	-	188	200	↘ 12

* Ny rankinggrundande variabel 2025, ersätter Företagsamhet.



Lokalt
företagsklimat

Svenskt Näringsliv Kronobergs län

Regionchef: Ulrica Bennesved
ulrica.bennesved@svensktnaringsliv.se

LÄS MER PÅ [FORETAGSKLIMAT.SE](https://foretagsklimat.se)



SVENSKT NÄRINGSLIV

Alla enkätfrågor

Företagare i Ljungby kommun

Enkätfråga	Företagare i kommunen	Företagare i länet	Företagare i Sverige
Sammanfattande omdöme	3,7	3,5	3,5
Infrastrukturen till och från kommunen	4,0	3,7	3,5
Det lokala vägnätets framkomlighet och underhåll	3,9	3,5	3,4
Påverkan av brottslighet/otrygghet*	3,9	3,7	4,0
Skolans samarbete med de lokala företagen**	3,9	3,4	3,3
Kommunpolitikernas attityder	3,8	3,5	3,5
Tjänstepersoners attityder	3,6	3,4	3,3
Kommunens service och bemötande	3,6	3,4	3,4
Konkurrens från kommunens verksamheter*	3,4	3,8	3,7
Dialog med kommunen i viktiga frågor för företagen**	3,4	3,3	3,2
Kommunens information i frågor som berör företaget**	3,3	3,2	3,1
Tillgång till relevant kompetens	3,1	2,9	3,0
Upphandling	2,6	2,7	2,8

Företagarnas betyg sätts på skalan: 1 = Dåligt 2 = Inte helt godtagbart 3 = Godtagbart 4 = Bra 5 = Mycket bra 6 = Utmärkt

*Skala: 1 = I mycket hög utsträckning 2 = I ganska hög utsträckning 3 = I varken hög eller låg utsträckning 4 = I ganska liten utsträckning 5 = I mycket liten utsträckning 6 = Inte alls

** Innan 2025 var svarsalternativen "Skolans kontakt med det lokala näringslivet", "Dialog mellan företag och kommunens beslutsfattare" respektive "Kommunens information till företagen"

Alla enkätfrågor

Företagare i Ljungby kommun

Enkätfråga	2017	2018	2019	2020	2021	2022	2023	2024	2025	2026
Sammanfattande omdöme	3,8	3,8	4,0	3,7	3,7	3,7	3,7	3,6	3,7	3,7
Infrastrukturen till och från kommunen	-	-	-	-	-	-	-	-	3,7	4,0
Det lokala vägnätets framkomlighet och underhåll	-	-	-	-	-	-	-	-	3,7	3,9
Påverkan av brottslighet/otrygghet*	-	-	-	3,3	3,4	3,4	3,6	3,6	3,8	3,9
Skolans samarbete med de lokala företagen**	3,8	3,9	3,9	3,2	3,3	3,3	3,4	3,5	3,6	3,9
Kommunpolitikernas attityder	3,9	4,0	4,1	3,8	3,7	3,8	3,8	3,8	3,8	3,8
Tjänstepersoners attityder	3,6	3,8	4,0	3,5	3,4	3,5	3,6	3,5	3,4	3,6
Kommunens service och bemötande	3,5	3,7	3,7	3,3	3,2	3,4	3,5	3,5	3,5	3,6
Konkurrens från kommunens verksamheter*	3,7	3,9	3,9	3,6	3,7	3,7	3,5	3,6	3,4	3,4
Dialog med kommunen i viktiga frågor för företagen**	3,7	3,7	3,9	3,3	3,4	3,4	3,4	3,4	3,3	3,4
Kommunens information i frågor som berör företagen**	3,4	3,7	3,7	3,3	3,3	3,4	3,5	3,5	3,3	3,3
Tillgång till relevant kompetens	2,7	2,7	2,7	2,9	2,8	2,7	2,7	2,8	2,8	3,1
Upphandling	2,5	2,7	2,7	2,6	2,8	2,8	2,9	2,8	2,6	2,6

Företagarnas betyg sätts på skalan: 1 = Dåligt 2 = Inte helt godtagbart 3 = Godtagbart 4 = Bra 5 = Mycket bra 6 = Utmärkt

*Skala: 1 = I mycket hög utsträckning 2 = I ganska hög utsträckning 3 = I varken hög eller låg utsträckning 4 = I ganska liten utsträckning 5 = I mycket liten utsträckning 6 = Inte alls

** Innan 2025 var svarsalternativen "Skolans kontakt med det lokala näringslivet", "Dialog mellan företag och kommunens beslutsfattare" respektive "Kommunens information till företagen"

Statistik

Ljungby kommun

Variabel	Ljungby kommun	Sverigesnitt
Folkmängd 2025 (förändring treårsbasis %)*	28 132 (-1,23 %)	36 620* (0,8 %)
Flyttnetto 2025 (län, övriga Sverige, utlandet)	5 / -128 / 59	- / - / -
Andel högskoleutbildade 2025 (%)	29	41
Arbetslöshet 2025 (%)	5,4	6,9
Antal företag	4259	4666
Antal företag med minst en anställd	836	1152
Antal anställda i privata företag	9699	12853
Ung Företagsamhet 2025/2026 (%)	62	37
Marknadsförsörjning 2025 (%)	51	56
Entreprenader 2025 (%)	8,1	15,1
Kommunalskatt 2026	33,1	32,4
LFK-ranking 2026	81 (9)	- (-)
Bästa placering i LFK-rankingen	34	-

* Median för Sverige 16 237