



Lokalt  
företagsklimat

# Företagsklimatet i Linköpings kommun 2026

# Om undersökningen i Linköpings kommun

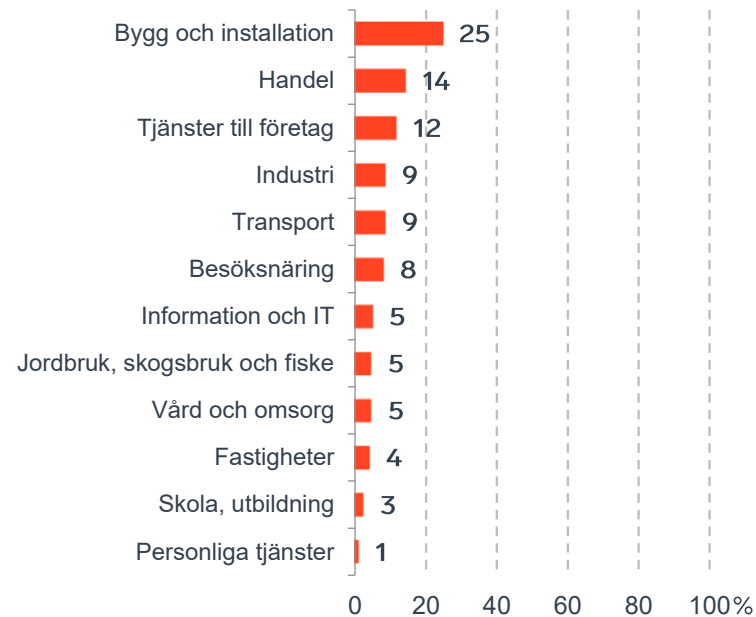


Antal enkäter: 600  
 Antal svarande företag: 229  
 Svarsfrekvens: 42 %

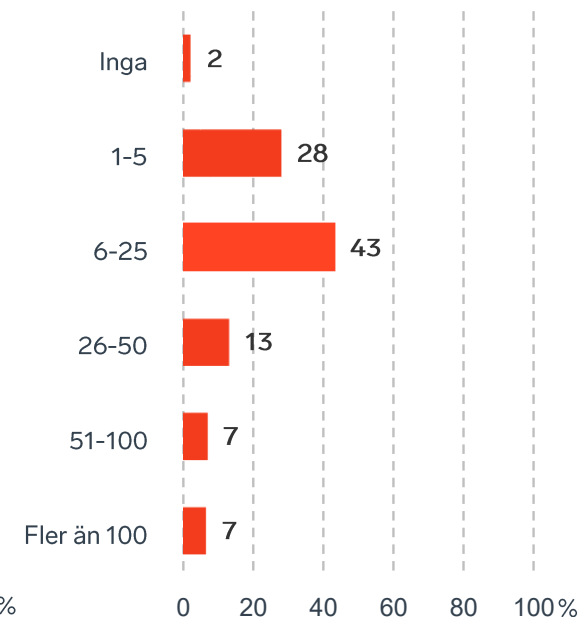


Andel medlemsföretag bland svarande: 100 %

Branschtillhörighet hos svarande företag



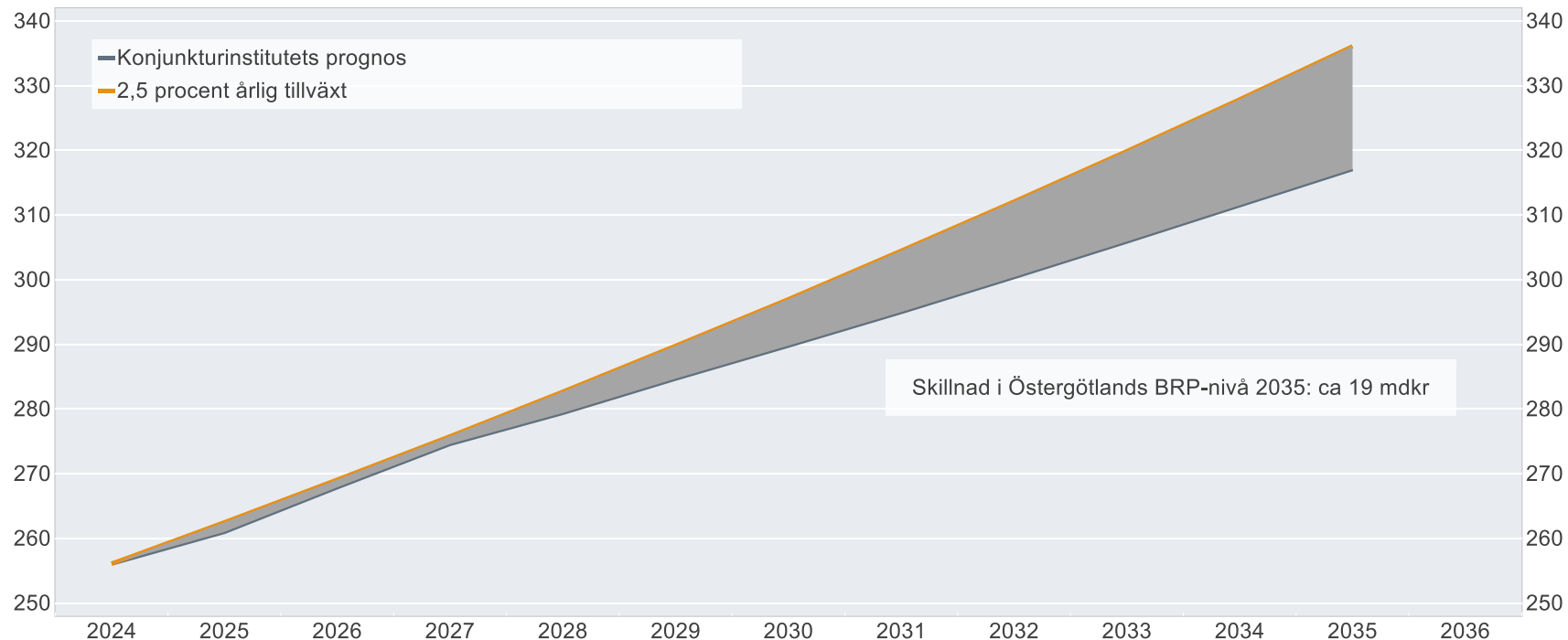
Antal anställda bland svarande företag



# Ökat välstånd i Östergötlands län om tillväxten är 2,5%

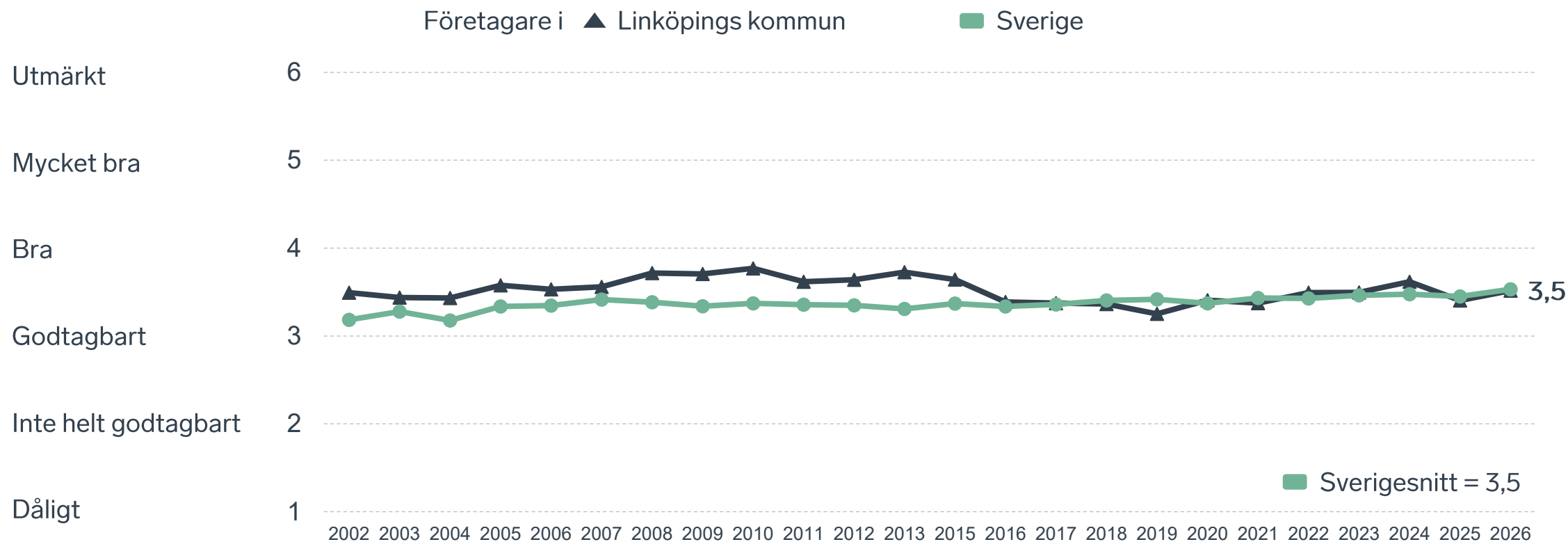
## BRP-utvecklingen vid 2,5 procents årlig tillväxt jämfört med Konjunkturinstitutets prognos

Miljarder svenska kronor i 2024 års prisnivå

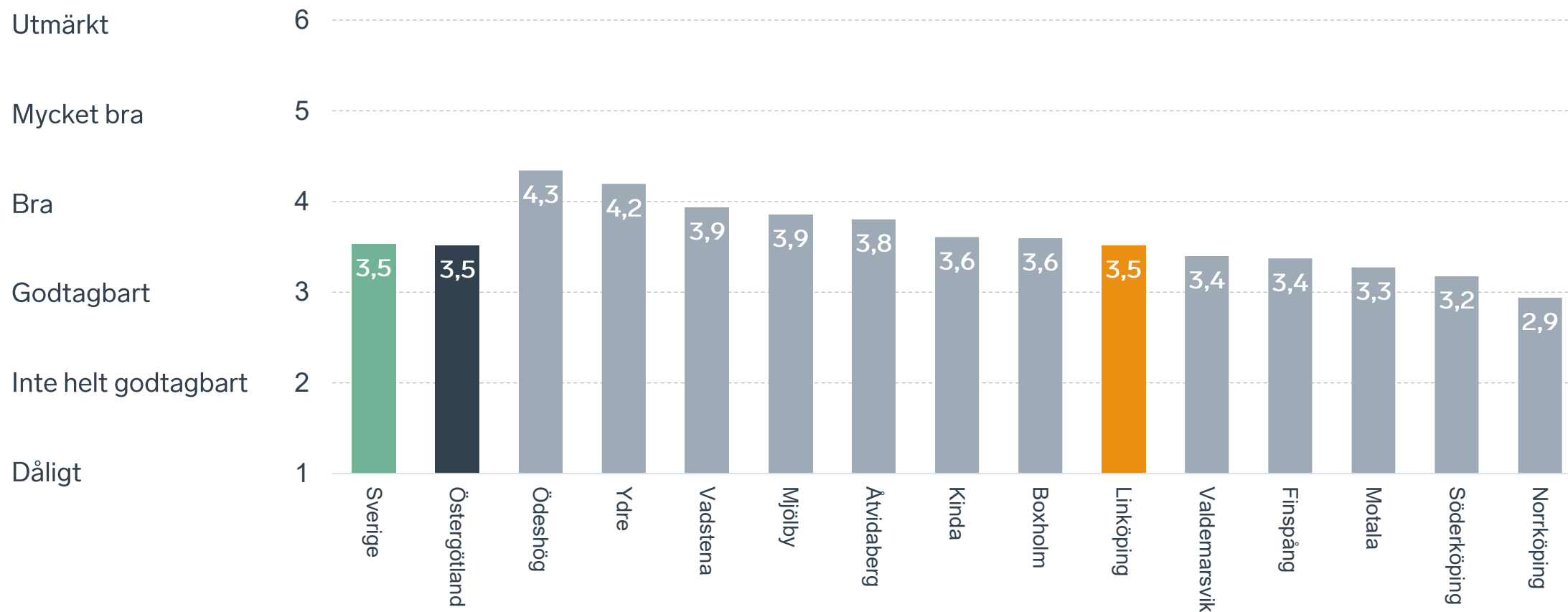


Anm.: Konjunkturinstitutets prognos från i mars 2025.  
Källor: Svenskt Näringsliv, Konjunkturinstitutet och SCB.

# Sammanfattande omdöme på företagsklimatet i kommunen

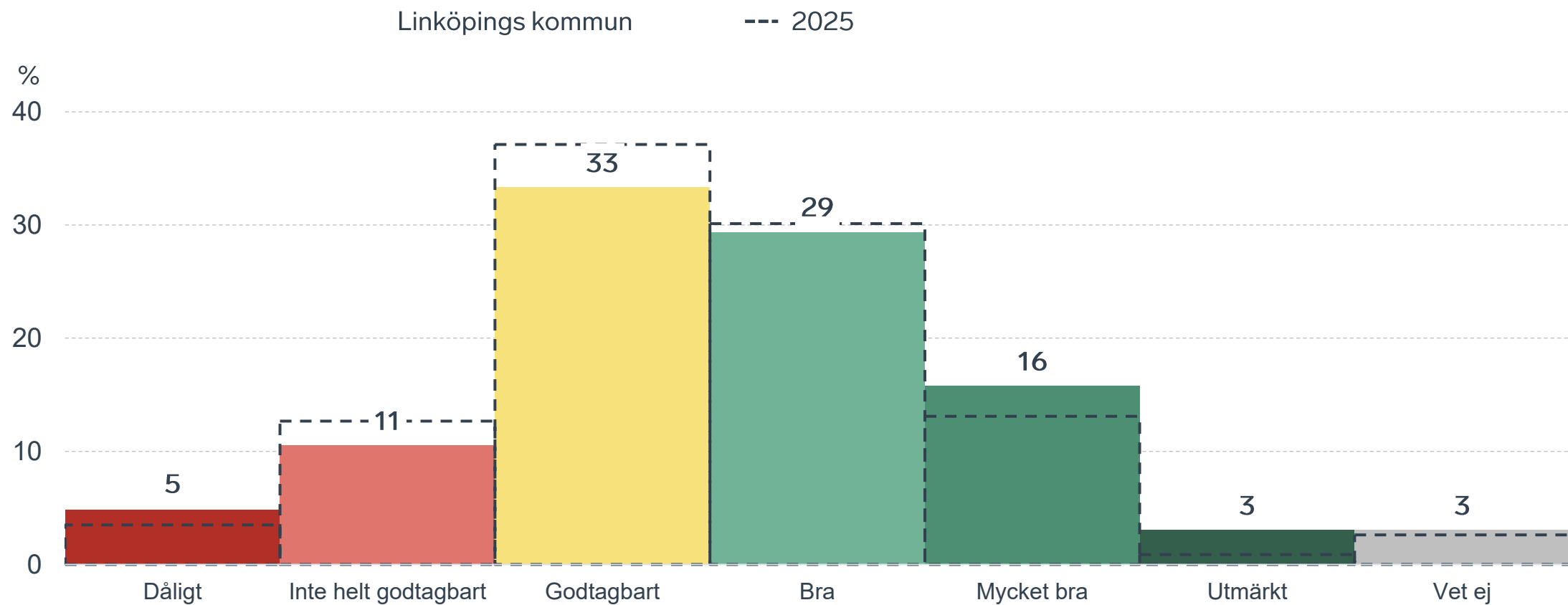


# Sammanfattande omdöme på företagsklimatet i kommunen Östergötland



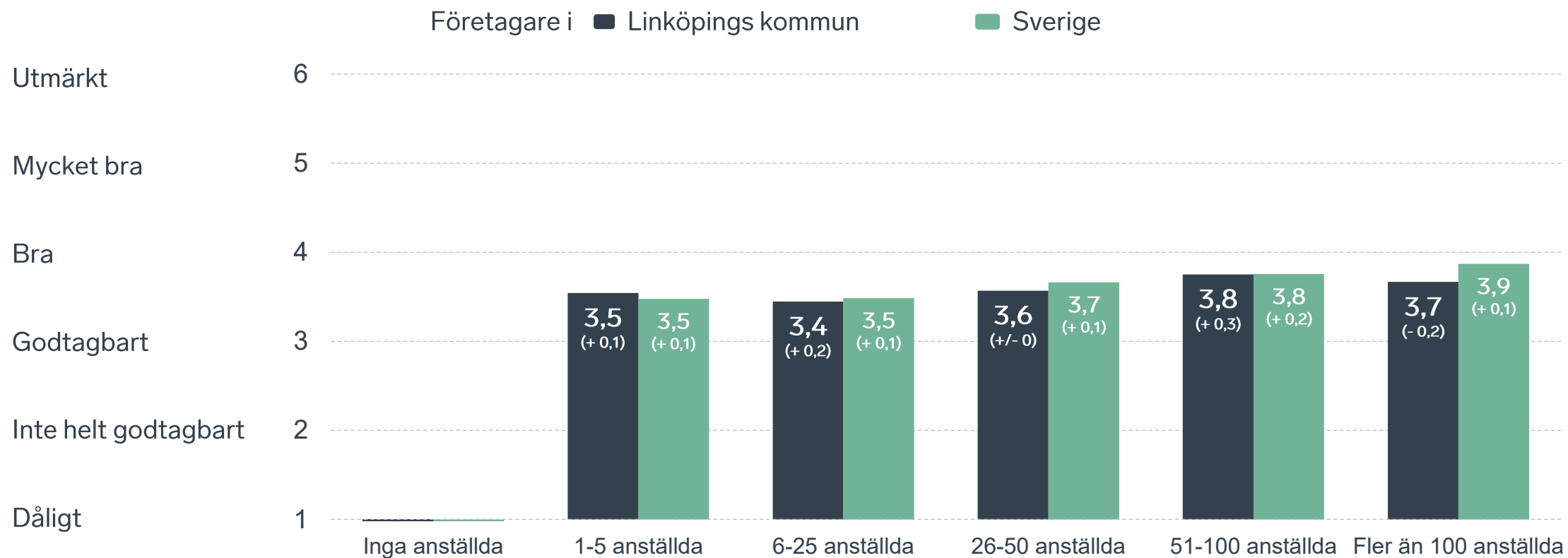
# Sammanfattande omdöme på företagsklimatet i kommunen

## Fördelat på olika svarsalternativ, 2026 samt 2025



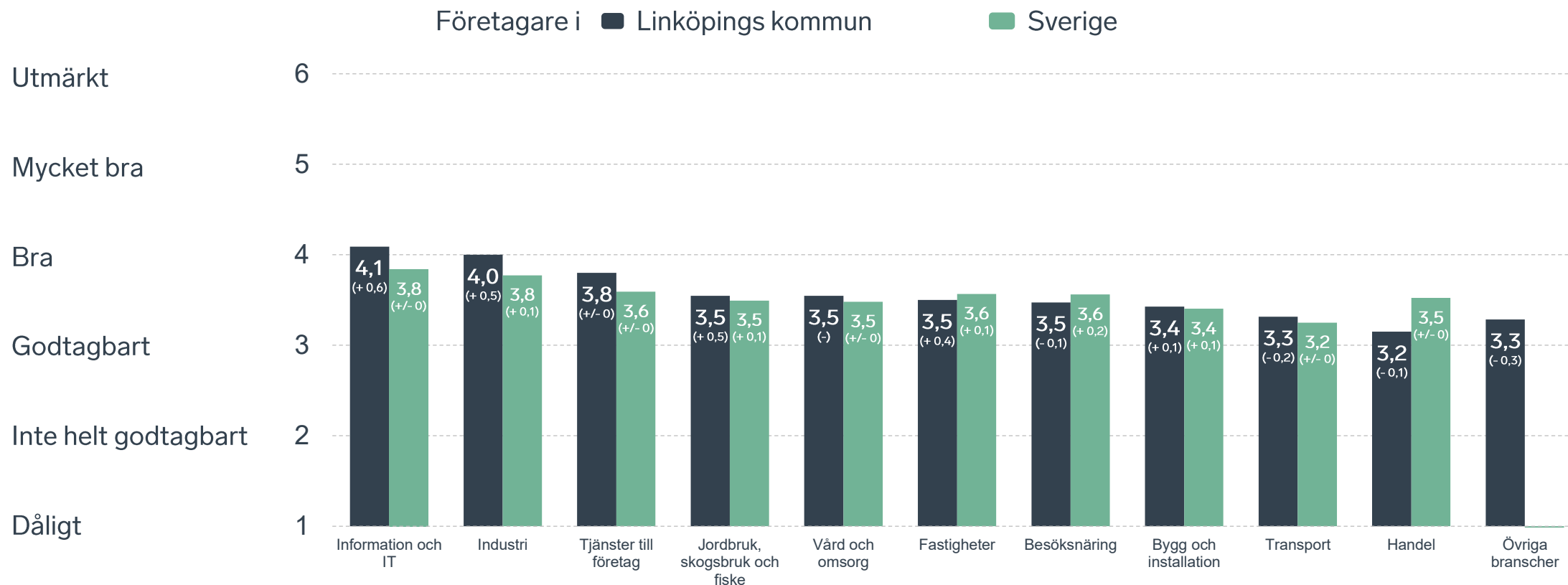
# Sammanfattande omdöme på företagsklimatet i kommunen

## Företagsstorlek



# Sammanfattande omdöme på företagsklimatet i kommunen

## Branschvis

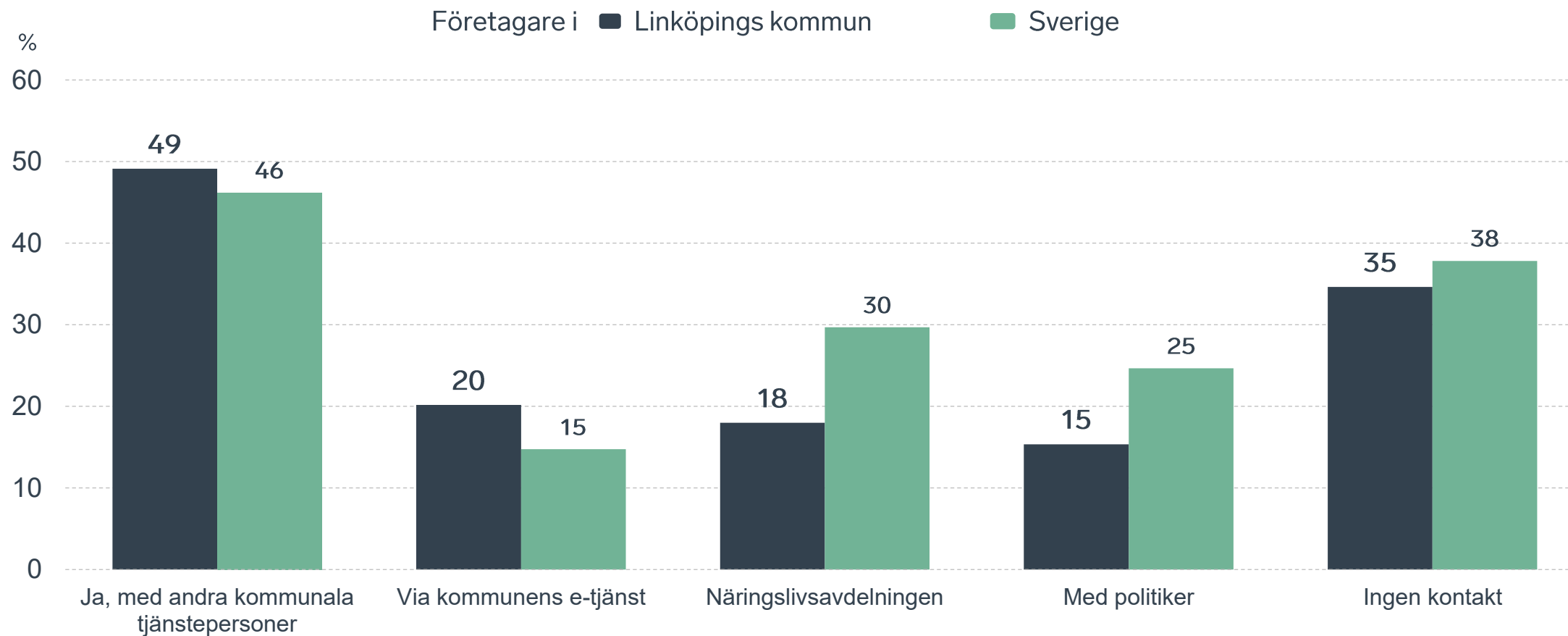


65 %

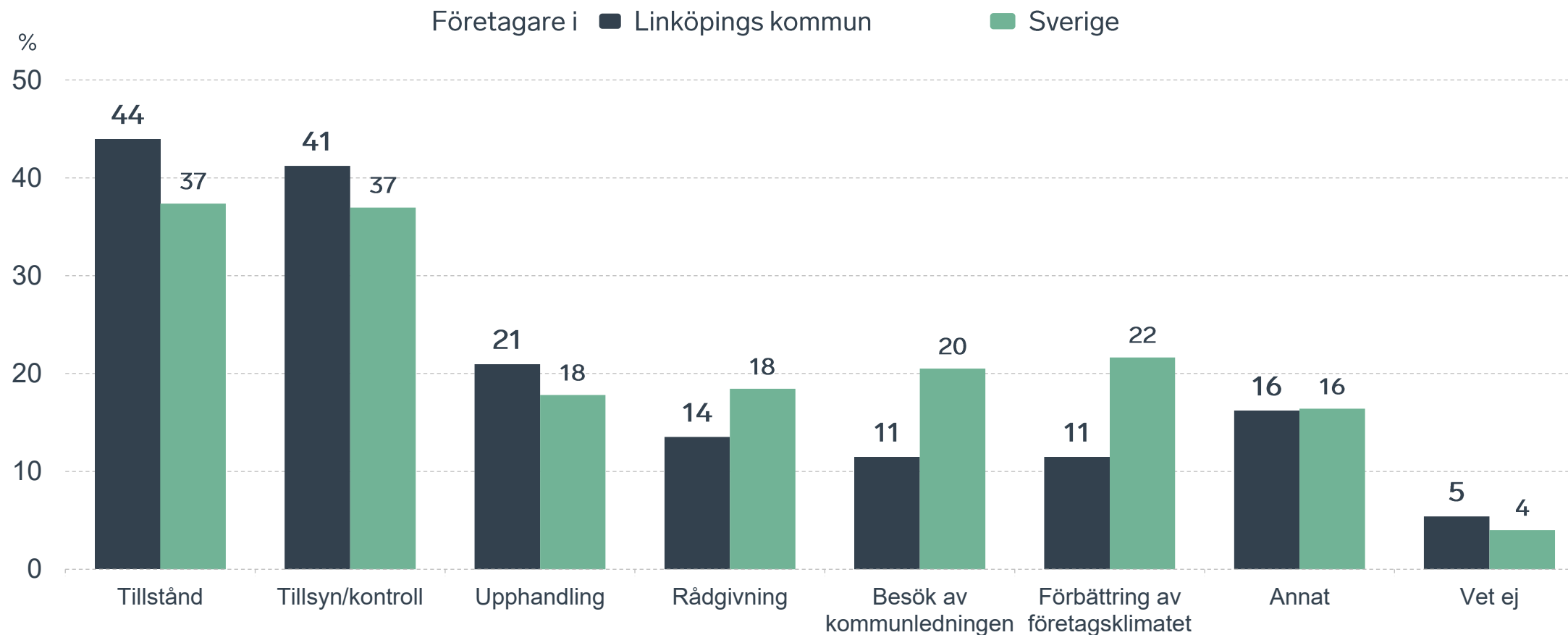
av företagen har haft **kontakt med kommunen** det senaste året.



# Kontakter med kommunen senaste året

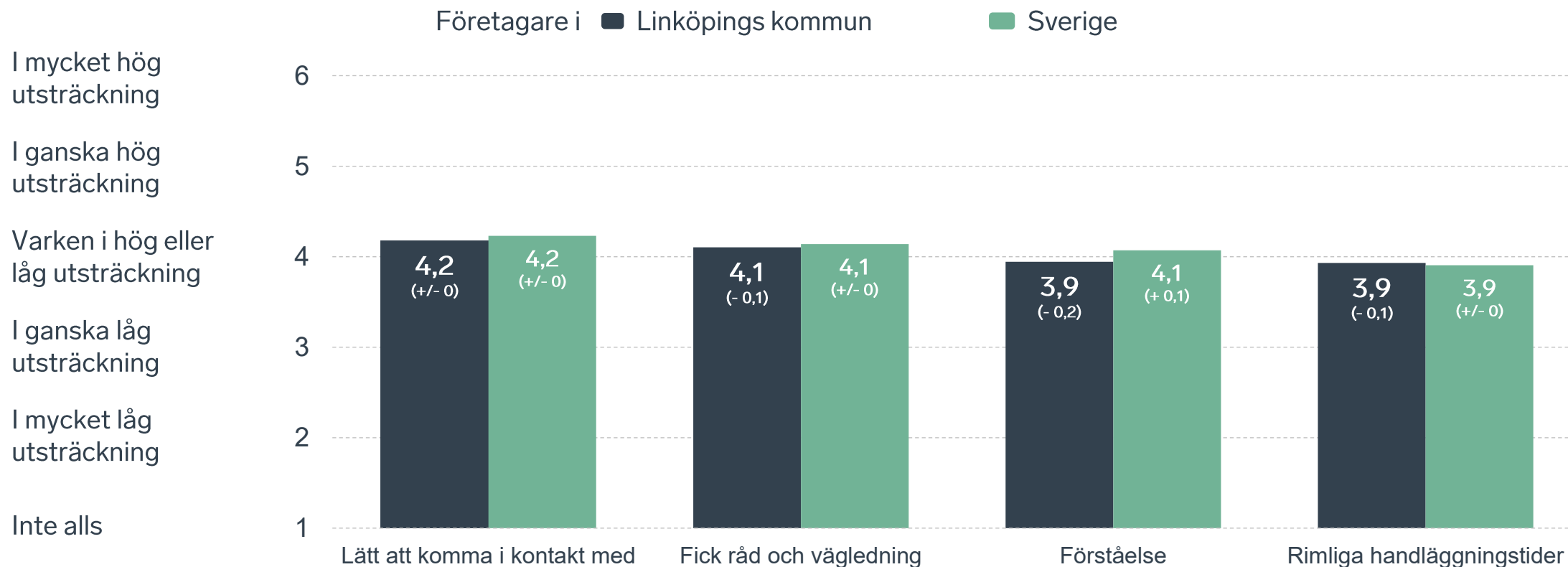


## Det här gällde kontakten med kommunen



Bas: Företag som uppger att de haft kontakt med kommunen.

# Så fungerar kontakten om tillstånd, tillsyn och kontroll



Bas: Företag som uppger att de haft kontakt med kommunen angående tillståndsgivning, tillsyn eller kontroll det senaste året

# Alla enkätfrågor för Linköpings kommun

Enkätfråga	Företagens betyg 2026	Jämfört med företagens betyg 2025	Jämfört med 5 år	Jämfört med Sverige
Sammanfattande omdöme	3,5	+ 0,1	+ 0,1	+/- 0
Infrastrukturen till och från kommunen	3,6	- 0,2	-	+ 0,1
Påverkan av brottslighet/otrygghet*	3,5	+ 0,1	+ 0,1	- 0,5
Konkurrens från kommunens verksamheter*	3,4	+/- 0	- 0,1	- 0,3
Kommunpolitikernas attityder	3,4	+ 0,1	+ 0,4	- 0,1
Skolans samarbete med de lokala företagen**	3,4	+ 0,1	+ 0,4	+ 0,1
Tjänstepersoners attityder	3,3	+ 0,2	+ 0,5	+/- 0
Kommunens service och bemötande	3,2	+/- 0	+ 0,2	- 0,2
Dialog med kommunen i viktiga frågor för företagen**	3,0	+/- 0	+ 0,4	- 0,2
Kommunens information i frågor som berör företaget**	3,0	+ 0,1	+ 0,2	- 0,1
Tillgång till relevant kompetens	2,9	- 0,1	- 0,4	- 0,1
Det lokala vägnätets framkomlighet och underhåll	2,9	- 0,3	-	- 0,5
Upphandling	2,6	+ 0,1	+ 0,2	- 0,2

Företagarnas betyg sätts på skalan: 1 = Dåligt 2 = Inte helt godtagbart 3 = Godtagbart 4 = Bra 5 = Mycket bra 6 = Utmärkt

\*Skala: 1 = I mycket hög utsträckning 2 = I ganska hög utsträckning 3 = I varken hög eller låg utsträckning 4 = I ganska liten utsträckning 5 = I mycket liten utsträckning 6 = Inte alls

\*\* Innan 2025 var svarsalternativen "Skolans kontakt med det lokala näringslivet", "Dialog mellan företag och kommunens beslutsfattare" respektive "Kommunens information till företagen"

# Alla enkätfrågor för Linköpings kommun

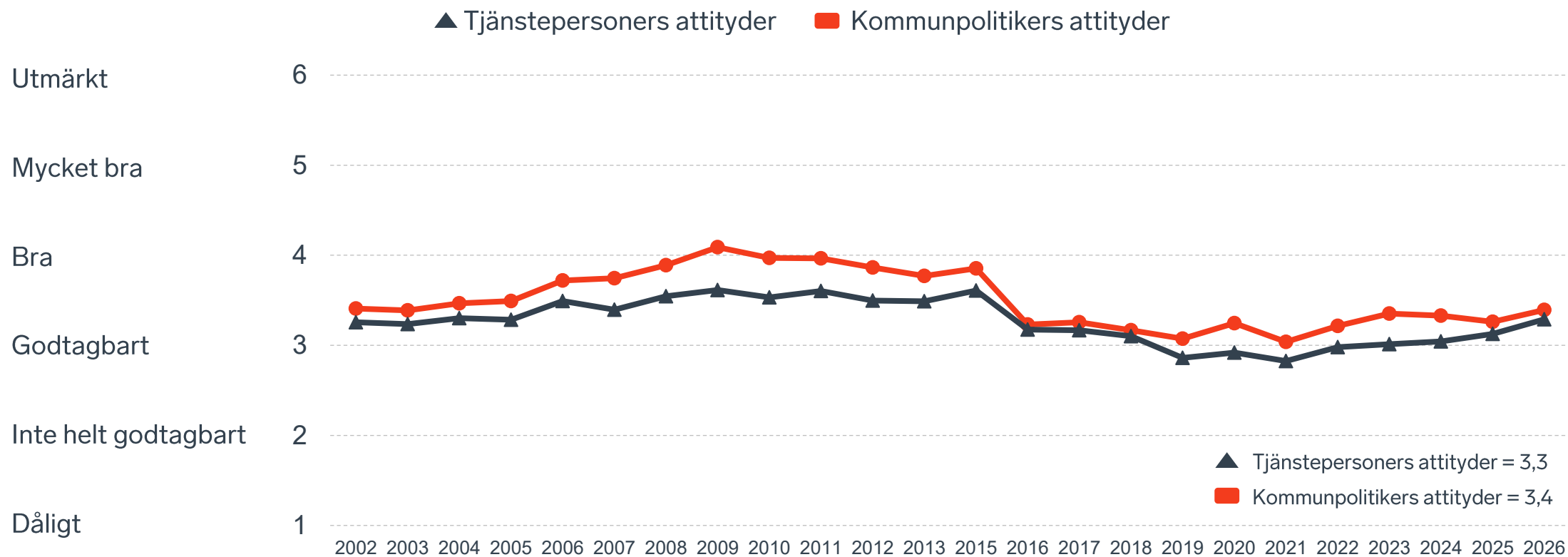
Enkätfråga	Företagens betyg 2026	Jämfört med företagens betyg 2025	Rankingplacering 2026	Förändring ranking från 2025
Total Rank	-	-	137	+ 3
Sammanfattande omdöme	3,5	+ 0,1	147	+ 15
Infrastrukturen till och från kommunen	3,6	- 0,2	-	-
Påverkan av brottslighet/otrygghet*	3,5	+ 0,1	269	- 5
Konkurrens från kommunens verksamheter*	3,4	+/- 0	235	- 6
Kommunpolitikernas attityder	3,4	+ 0,1	165	+ 12
Skolans samarbete med de lokala företagen**	3,4	+ 0,1	-	-
Tjänstepersoners attityder	3,3	+ 0,2	161	+ 35
Kommunens service och bemötande	3,2	+/- 0	199	- 21
Dialog med kommunen i viktiga frågor för företagen**	3,0	+/- 0	203	+ 7
Kommunens information i frågor som berör företaget**	3,0	+ 0,1	182	+ 29
Tillgång till relevant kompetens	2,9	- 0,1	143	- 65
Det lokala vägnätets framkomlighet och underhåll	2,9	- 0,3	266	- 103
Upphandling	2,6	+ 0,1	225	- 3

Företagarnas betyg sätts på skalan: 1 = Dåligt 2 = Inte helt godtagbart 3 = Godtagbart 4 = Bra 5 = Mycket bra 6 = Utmärkt

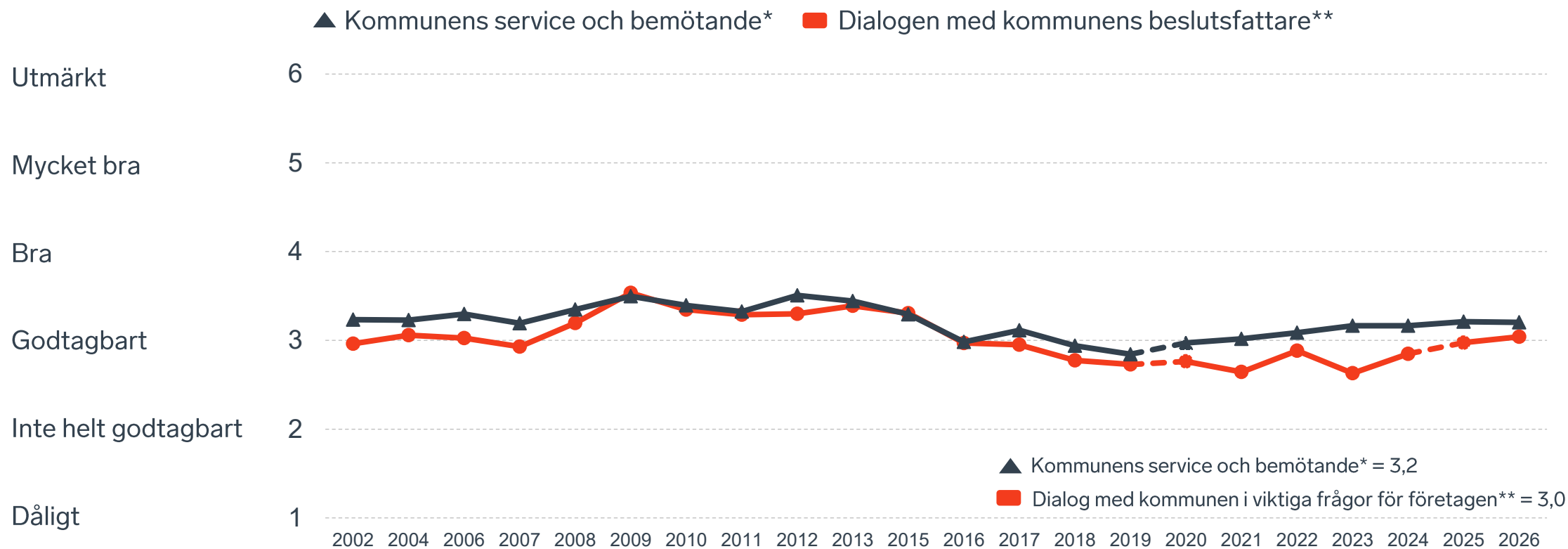
\*Skala: 1 = I mycket hög utsträckning 2 = I ganska hög utsträckning 3 = I varken hög eller låg utsträckning 4 = I ganska liten utsträckning 5 = I mycket liten utsträckning 6 = Inte alls

\*\* Innan 2025 var svarsalternativen "Skolans kontakt med det lokala näringslivet", "Dialog mellan företag och kommunens beslutsfattare" respektive "Kommunens information till företagen"

# Kommunens attityder till företagande



# Kommunens service och dialog



\*Frågan omformulerades 2020

\*\* Frågan omformulerades 2020 och 2025

24 %

av företagen upplever att  
**brottslighet och otrygghet**  
påverkar dem negativt.

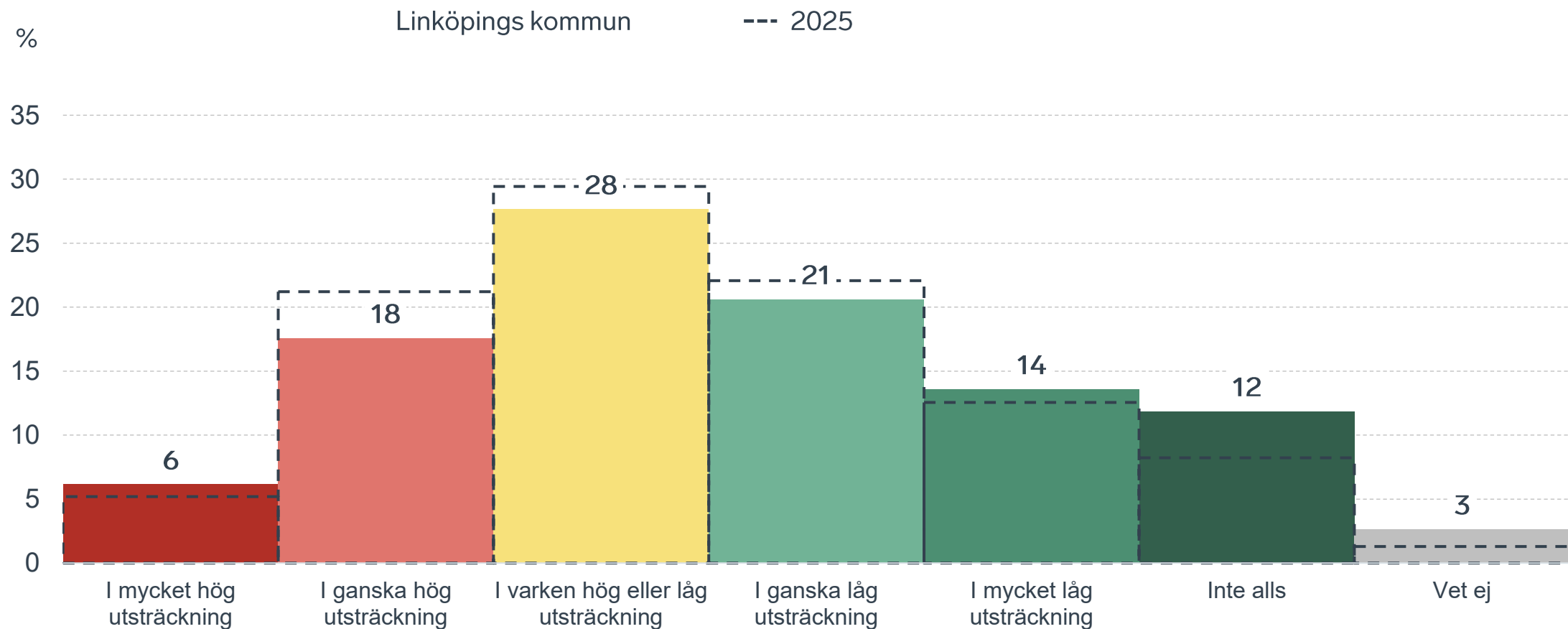
POLIS AVSPÄRRAT  
POLICE - DO NOT CROSS

POLIS AVSPÄRRAT  
POLICE - DO NOT CROSS

POLIS AVSPÄRRAT  
POLICE - DO NOT CROSS

# Påverkan av brottslighet/otrygghet

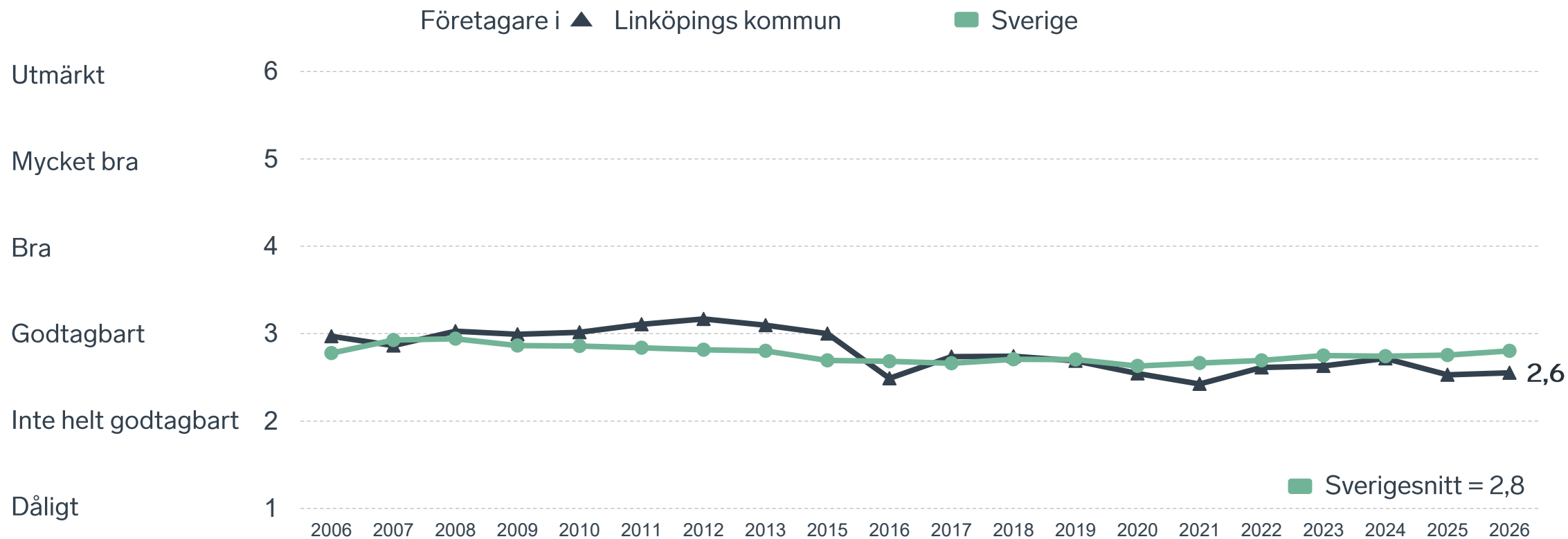
## Fördelat på olika svarsalternativ, 2026 samt 2025



27 %

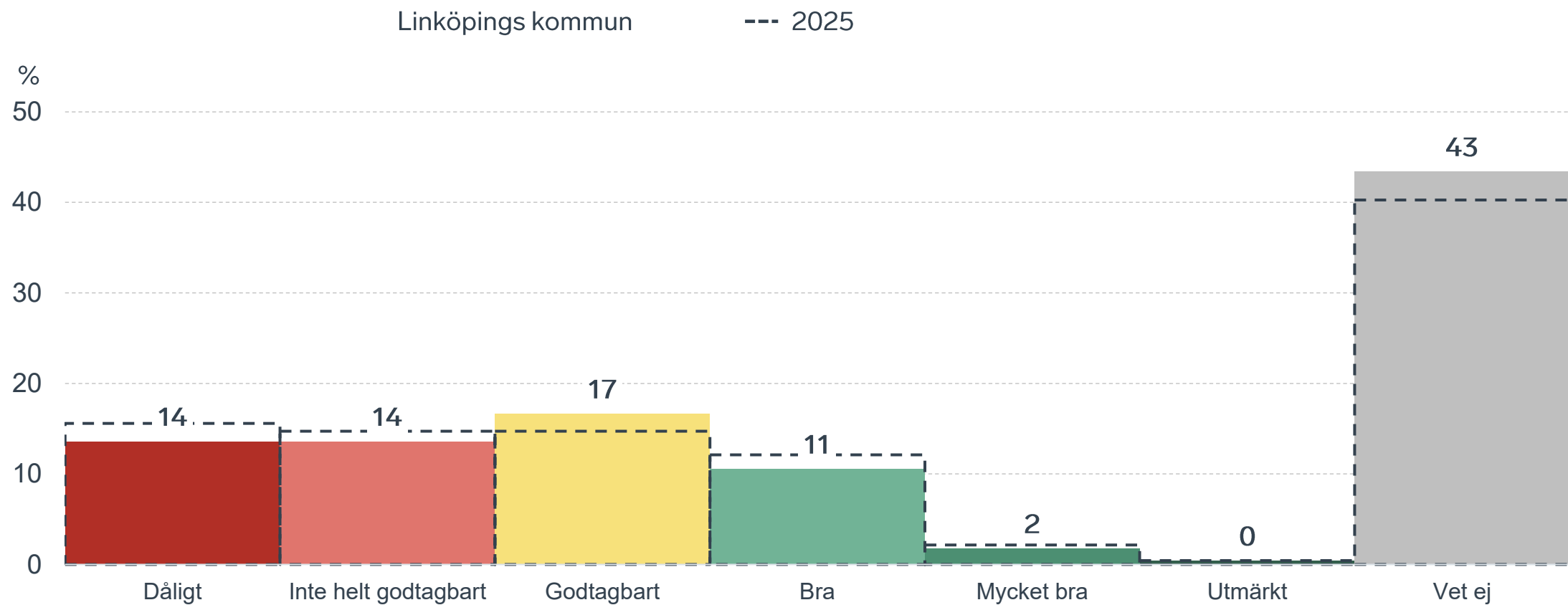
av företagen  
upplever att  
**kommunens  
upphandling**  
är bristfällig.

# Kommunens upphandling



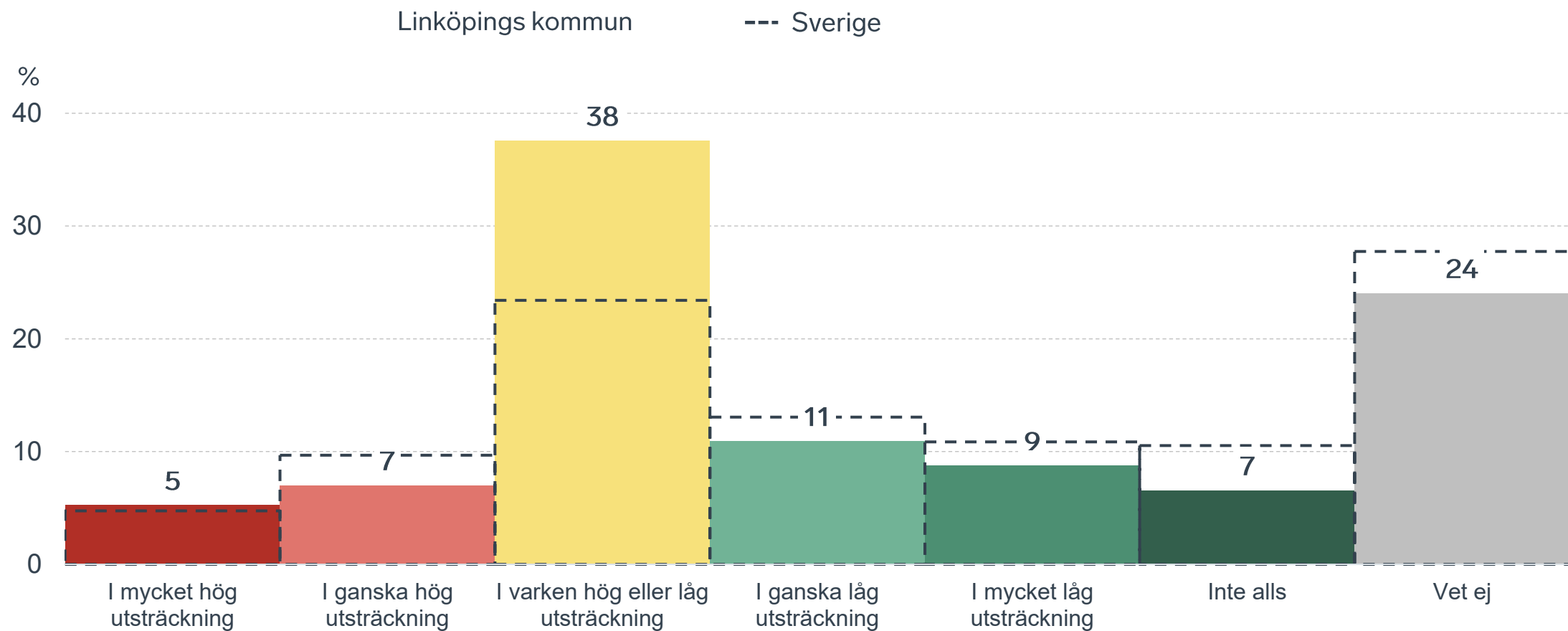
# Kommunens upphandling

## Fördelat på olika svarsalternativ, 2026 samt 2025



# Konkurrens från kommunens verksamheter

## Kommunen jämfört med Sverigesnittet

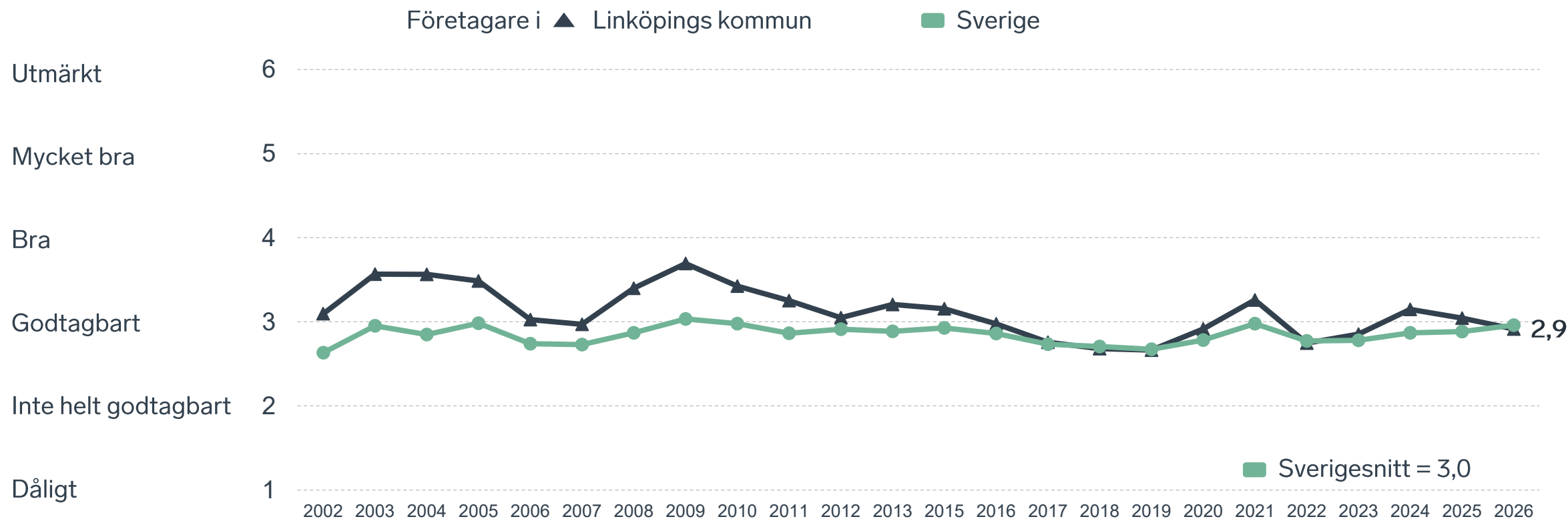




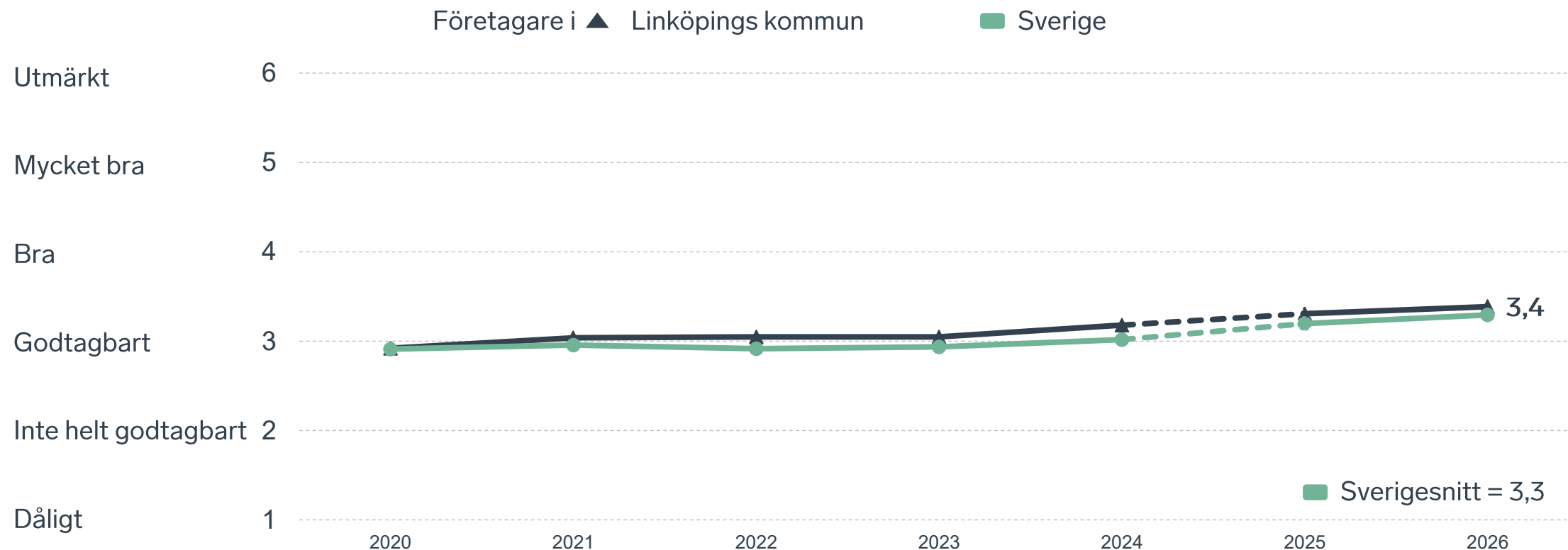
35 %

av företagen upplever att **kompetensförsörjningen** fungerar dåligt eller inte helt godtagbart.

# Tillgång till medarbetare med relevant kompetens



# Skolans samarbete med de lokala företagen



Not: Frågan omformulerades 2025

# Så kan företagsklimatet förbättras

## Företagens högst prioriterade åtgärder

1

Förbättra det lokala vägnätet (50 %)

2

Minskad brottslighet och ökad trygghet (49 %)

3

Bättre förståelse för företagande hos kommunens beslutsfattare (40 %)

4

Bättre dialog mellan kommunen och företagen (36 %)

5

Fler som går en yrkesutbildning (35 %)



 } 5 JAN - 31 MARS 2026  
Enkätundersökning

  
 28 MAJ 2026

 } Enkät- och ranking-  
resultatet släpps

  
  
  
  
 } Dialoger som pågår  
under hela året



## Enkät + statistik = ranking.

Varje år mäter Svenskt Näringsliv drygt 30 000 företags upplevelser av att driva företag i sina respektive kommuner. Svaren från enkäten ger en bild av hur företagsklimatet uppfattas av företagen. Dessa räknas samman med fem statistikfaktorer till en ranking som gör det möjligt att jämföra Sveriges 290 kommuner.

[www.foretagsklimat.se](http://www.foretagsklimat.se)



# Rankingens olika delar



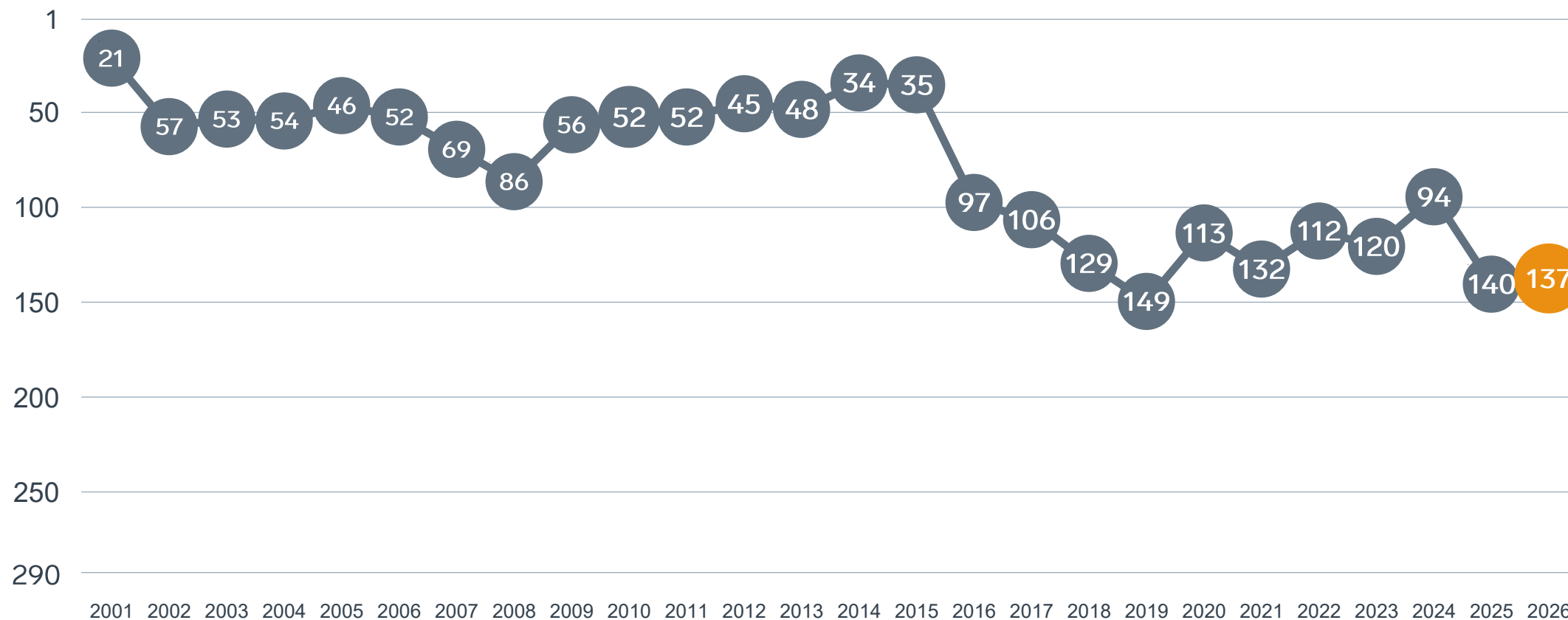
## Enkät svar

1. Sammanfattande omdöme (1/3)
- 2a. Kommunens service och bemötande (1/9)
- 2b. Tillgång till medarbetare med relevant kompetens (1/18)
- 2c. Kommunala politikernas attityder (1/36)
- 2d. Tjänstepersoners attityder (1/36)
- 2e. Kommunens upphandling (1/54)
- 2f. Konkurrens från kommunens verksamheter (1/54)
- 2g. Negativ påverkan av brottslighet/otrygghet (1/54)
- 2h. Lokala vägnätets framkomlighet och underhåll (1/54)
- 2i. Kommunens information till företagen (1/54)
- 2j. Dialog med kommunens beslutsfattare (1/54)

## Statistikfaktorer (från SCB)

- 3a. Marknadsförsörjning 2025 (1/15)
- 3b. Kommunalskatt 2026 (1/15)
- 3c. Inköp från externa leverantörer 2024 (1/15)
- 3d. Jobb i kommunen 2024 (1/15)
- 3e. Andel företagare 2025 (1/15)

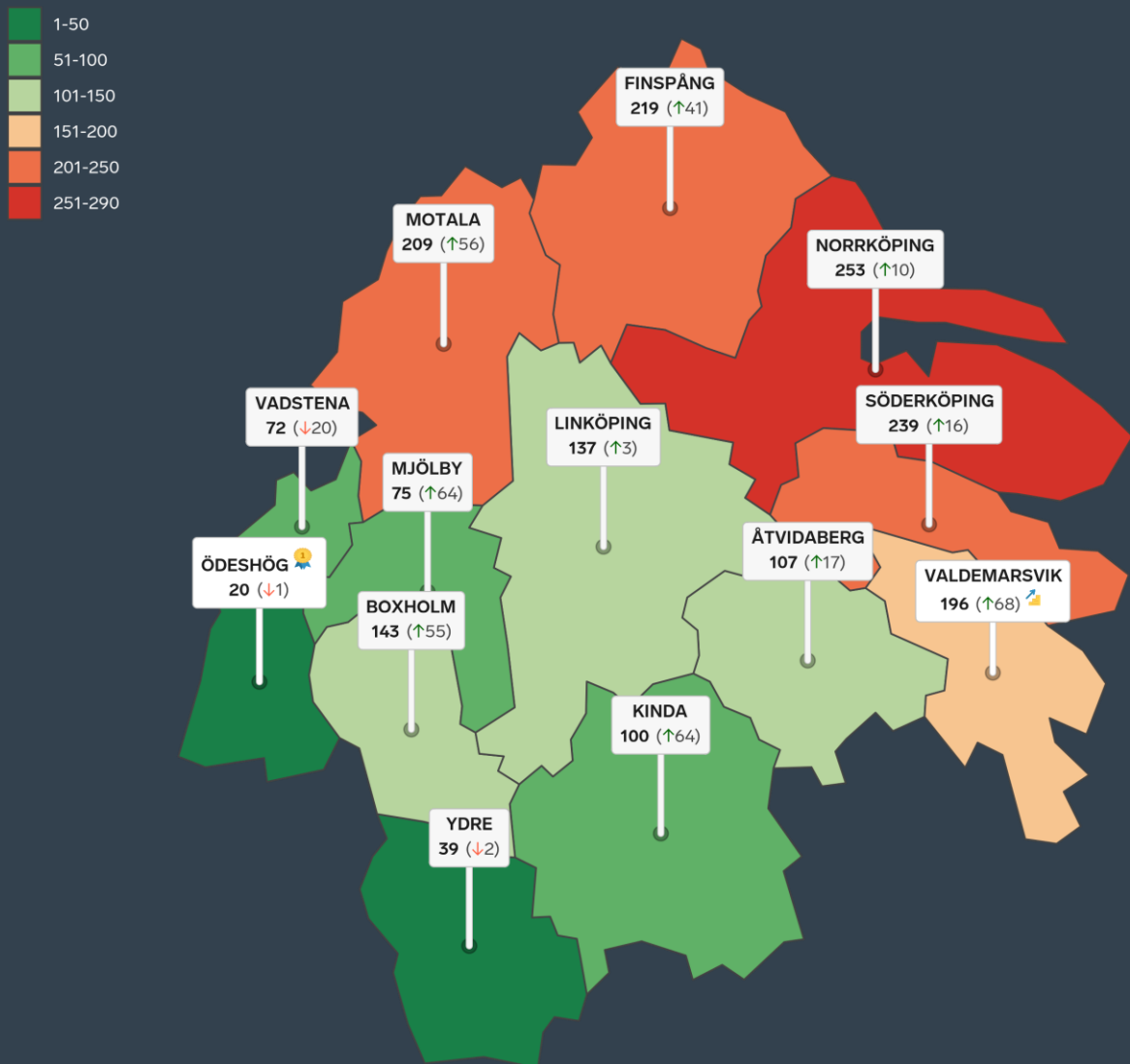
# Rankingutveckling Linköpings kommun



# Ranking 25 största kommunerna\*

1 (21) (+2)	Nacka	6 (126) (+25)	Stockholm	11 (172) (-13)	Järfälla	16 (195) (-40)	Borås	21 (245) (-34)	Örebro
2 (97) (0)	Haninge	7 (129) (-2)	Jönköping	12 (175) (+2)	Umeå	17 (207) (-14)	Malmö	22 (253) (+10)	Norrköping
3 (103) (+26)	Helsingborg	8 (137) (+3)	Linköping	13 (178) (-22)	Huddinge	18 (211) (-48)	Växjö	23 (256) (-18)	Sundsvall
4 (104) (+8)	Lund	9 (144) (+8)	Eskilstuna	14 (189) (+14)	Halmstad	19 (238) (+6)	Södertälje	24 (266) (-5)	Uppsala
5 (125) (+11)	Karlstad	10 (149) (+60)	Västerås	15 (193) (+7)	Göteborg	20 (241) (-23)	Botkyrka	25 (268) (+14)	Gävle

\* Ranking 1-25 med ordinarie rankingplacering inom parentes. Parentesen med pilar visar förändring i inbördes rankingplacering för de 25 största kommunerna.



# Alla kommuner i Östergötlands län

- Bästa kommun: Ödeshög**
- Största förbättring: Valdemarsvik**
- Största förbättring på fem år: Kinda**

# Alla kommuner i Östergötlands län

Kommun	Ranking 2026	Förändring från 2025
Ödeshög	20	↘ 1
Ydre	39	↘ 2
Vadstena	72	↘ 20
Mjölby	75	↗ 64
Kinda	100	↗ 64
Åtvidaberg	107	↗ 17
Linköping	137	↗ 3
Boxholm	143	↗ 55
Valdemarsvik	196	↗ 68
Motala	209	↗ 56
Finspång	219	↗ 41
Söderköping	239	↗ 16
Norrköping	253	↗ 10

# Alla kommuner i Östergötlands län

Kommun	Ranking 2026	Förändring från 2025	Kommungrupp	Ranking i kommungrupp	Bästa kommun i kommungrupp
Ödeshög	20	↘ 1	7	6 (av 51)	Vårgårda
Ydre	39	↘ 2	7	9 (av 51)	Vårgårda
Vadstena	72	↘ 20	7	18 (av 51)	Vårgårda
Mjölby	75	↗ 64	4	17 (av 63)	Höganäs
Kinda	100	↗ 64	4	25 (av 63)	Höganäs
Åtvidaberg	107	↗ 17	4	28 (av 63)	Höganäs
Linköping	137	↗ 3	3	7 (av 23)	Trollhättan
Boxholm	143	↗ 55	7	27 (av 51)	Vårgårda
Valdemarsvik	196	↗ 68	4	46 (av 63)	Höganäs
Motala	209	↗ 56	5	15 (av 24)	Munkfors
Finspång	219	↗ 41	5	16 (av 24)	Munkfors
Söderköping	239	↗ 16	4	59 (av 63)	Höganäs
Norrköping	253	↗ 10	3	19 (av 23)	Trollhättan

# Alla enkätfrågor

## Linköpings kommun

Enkätfråga	2017	2018	2019	2020	2021	2022	2023	2024	2025	2026	Förändring
<b>Sammanfattande omdöme</b>	<b>136</b>	<b>162</b>	<b>190</b>	<b>125</b>	<b>155</b>	<b>127</b>	<b>139</b>	<b>107</b>	<b>162</b>	<b>147</b>	<b>↗ 15</b>
Tillgång till relevant kompetens	128	154	147	86	34	151	108	42	78	143	<b>↘ 65</b>
Tjänstepersoner attityder	170	199	255	199	227	189	205	201	196	161	<b>↗ 35</b>
Kommunala politikernas attityder	169	204	232	143	195	163	142	152	177	165	<b>↗ 12</b>
Information till företagen	-	-	-	184	224	172	228	211	211	182	<b>↗ 29</b>
Kommunens service och bemötande	113	182	215	205	204	191	178	174	178	199	<b>↘ 21</b>
Dialogen med kommunen	-	-	-	200	238	183	245	198	210	203	<b>↗ 7</b>
Upphandling	-	-	-	169	233	180	189	157	222	225	<b>↘ 3</b>
Konkurrens från kommunens verksamheter	215	214	227	247	232	241	237	229	229	235	<b>↘ 6</b>
Lokala vägnätets framkomlighet och underhåll*	-	-	-	-	-	-	-	-	163	266	<b>↘ 103</b>
Påverkan av brottslighet/otrygghet	-	-	-	215	241	264	242	268	264	269	<b>↘ 5</b>

# Alla statistikfaktorer

## Linköpings kommun

Faktor	2017	2018	2019	2020	2021	2022	2023	2024	2025	2026	Förändring
Inköp från externa leverantörer	19	19	23	24	21	21	23	24	24	24	— 0
Jobb i kommunen	-	-	-	32	24	22	23	23	23	25	↘ 2
Kommunalskatt	17	17	14	36	36	41	41	36	36	39	↘ 3
Marknadsförsörjning	79	81	85	82	79	86	84	79	73	71	↗ 2
Andel företagare*	-	-	-	-	-	-	-	-	285	279	↗ 6

\* Ny rankinggrundande variabel 2025, ersätter Företagsamhet.



Lokalt  
företagsklimat

# Svenskt Näringsliv Östergötlands län

Regionchef: Johan Gustafsson  
johan.gustafsson@svensktnaringsliv.se

LÄS MER PÅ [FORETAGSKLIMAT.SE](https://foretagsklimat.se)



SVENSKT NÄRINGSLIV

# Alla enkätfrågor

## Företagare i Linköpings kommun

Enkätfråga	Företagare i kommunen	Företagare i länet	Företagare i Sverige
Sammanfattande omdöme	3,5	3,5	3,5
Infrastrukturen till och från kommunen	3,6	3,6	3,5
Påverkan av brottslighet/otrygghet*	3,5	3,9	4,0
Konkurrens från kommunens verksamheter*	3,4	3,7	3,7
Kommunpolitikernas attityder	3,4	3,5	3,5
Skolans samarbete med de lokala företagen**	3,4	3,4	3,3
Tjänstepersoners attityder	3,3	3,3	3,3
Kommunens service och bemötande	3,2	3,3	3,4
Dialog med kommunen i viktiga frågor för företagen**	3,0	3,2	3,2
Kommunens information i frågor som berör företaget**	3,0	3,1	3,1
Tillgång till relevant kompetens	2,9	2,9	3,0
Det lokala vägnätets framkomlighet och underhåll	2,9	3,3	3,4
Upphandling	2,6	2,7	2,8

Företagarnas betyg sätts på skalan: 1 = Dåligt 2 = Inte helt godtagbart 3 = Godtagbart 4 = Bra 5 = Mycket bra 6 = Utmärkt

\*Skala: 1 = I mycket hög utsträckning 2 = I ganska hög utsträckning 3 = I varken hög eller låg utsträckning 4 = I ganska liten utsträckning 5 = I mycket liten utsträckning 6 = Inte alls

\*\* Innan 2025 var svarsalternativen ”Skolans kontakt med det lokala näringslivet”, ”Dialog mellan företag och kommunens beslutsfattare” respektive ”Kommunens information till företagen”

# Alla enkätfrågor

## Företagare i Linköpings kommun

Enkätfråga	2017	2018	2019	2020	2021	2022	2023	2024	2025	2026
Sammanfattande omdöme	3,4	3,4	3,3	3,4	3,4	3,5	3,5	3,6	3,4	3,5
Infrastrukturen till och från kommunen	-	-	-	-	-	-	-	-	3,8	3,6
Påverkan av brottslighet/otrygghet*	-	-	-	3,4	3,4	3,3	3,5	3,3	3,4	3,5
Konkurrens från kommunens verksamheter*	3,6	3,7	3,7	3,4	3,5	3,3	3,4	3,4	3,4	3,4
Kommunpolitikens attityder	3,3	3,2	3,1	3,2	3,0	3,2	3,4	3,3	3,3	3,4
Skolans samarbete med de lokala företagen**	3,7	3,7	3,6	2,9	3,0	3,0	3,0	3,2	3,3	3,4
Tjänstepersoner attityder	3,2	3,1	2,9	2,9	2,8	3,0	3,0	3,0	3,1	3,3
Kommunens service och bemötande	3,1	2,9	2,8	3,0	3,0	3,1	3,2	3,2	3,2	3,2
Dialog med kommunen i viktiga frågor för företagen**	3,0	2,8	2,7	2,8	2,6	2,9	2,6	2,8	3,0	3,0
Kommunens information i frågor som berör företaget**	3,0	2,8	2,8	2,8	2,8	3,0	2,7	2,9	2,9	3,0
Tillgång till relevant kompetens	2,8	2,7	2,7	2,9	3,3	2,7	2,9	3,1	3,0	2,9
Det lokala vägnätets framkomlighet och underhåll	-	-	-	-	-	-	-	-	3,2	2,9
Upphandling	2,7	2,7	2,7	2,5	2,4	2,6	2,6	2,7	2,5	2,6

Företagarnas betyg sätts på skalan: 1 = Dåligt 2 = Inte helt godtagbart 3 = Godtagbart 4 = Bra 5 = Mycket bra 6 = Utmärkt

\*Skala: 1 = I mycket hög utsträckning 2 = I ganska hög utsträckning 3 = I varken hög eller låg utsträckning 4 = I ganska liten utsträckning 5 = I mycket liten utsträckning 6 = Inte alls

\*\* Innan 2025 var svarsalternativen "Skolans kontakt med det lokala näringslivet", "Dialog mellan företag och kommunens beslutsfattare" respektive "Kommunens information till företagen"

# Statistik

## Linköpings kommun

Variabel	Linköpings kommun	Sverigesnitt
Folkmängd 2025 (förändring treårsbasis %)*	168 714 (1,22 %)	36 620* (0,8 %)
Flyttnetto 2025 (län, övriga Sverige, utlandet)	-14 / 312 / 143	- / - / -
Andel högskoleutbildade 2025 (%)	51	41
Arbetslöshet 2025 (%)	6,1	6,9
Antal företag	15381	4666
Antal företag med minst en anställd	5225	1152
Antal anställda i privata företag	64363	12853
Ung Företagsamhet 2025/2026 (%)	32	37
Marknadsförsörjning 2025 (%)	54	56
Entreprenader 2025 (%)	21,7	15,1
Kommunalskatt 2026	31,8	32,4
LFK-ranking 2026	137 (3)	- (-)
Bästa placering i LFK-rankingen	21	-

\* Median för Sverige 16 237