



Lokalt
företagsklimat

Företagsklimatet i Lindesbergs kommun 2026

Om undersökningen i Lindesbergs kommun

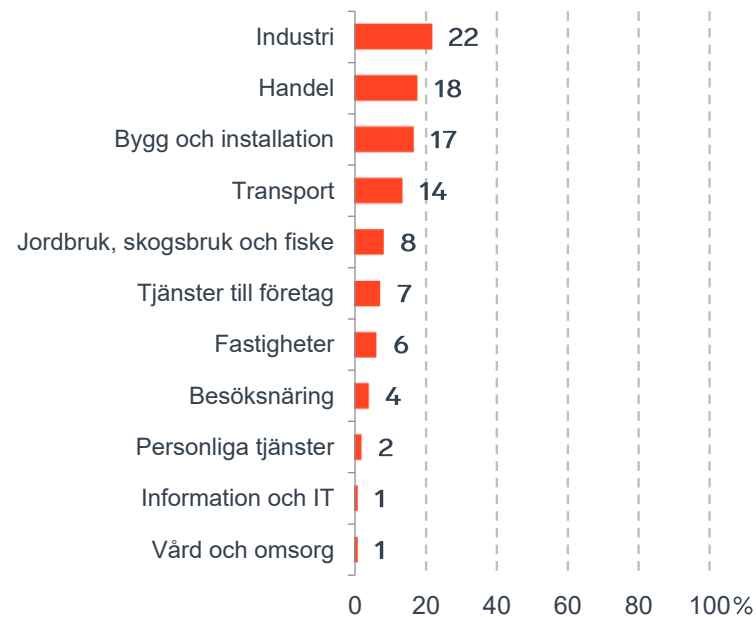


Antal enkäter: 200
Antal svarande företag: 96
Svarsfrekvens: 51 %

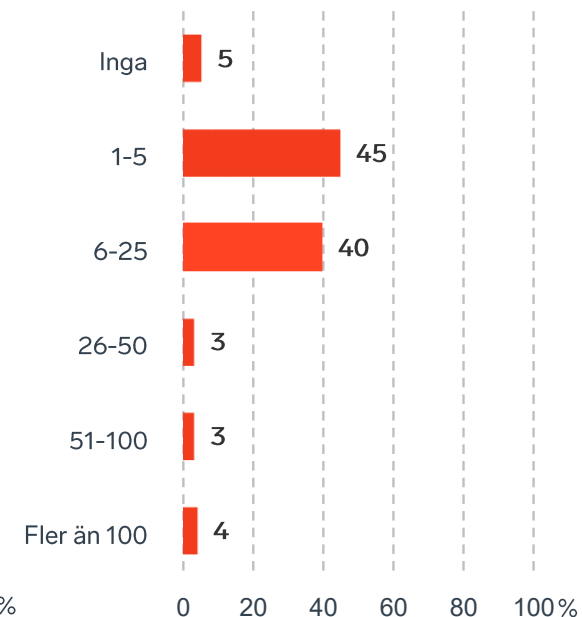


Andel medlemsföretag bland svarande: 63 %

Branschtillhörighet hos svarande företag



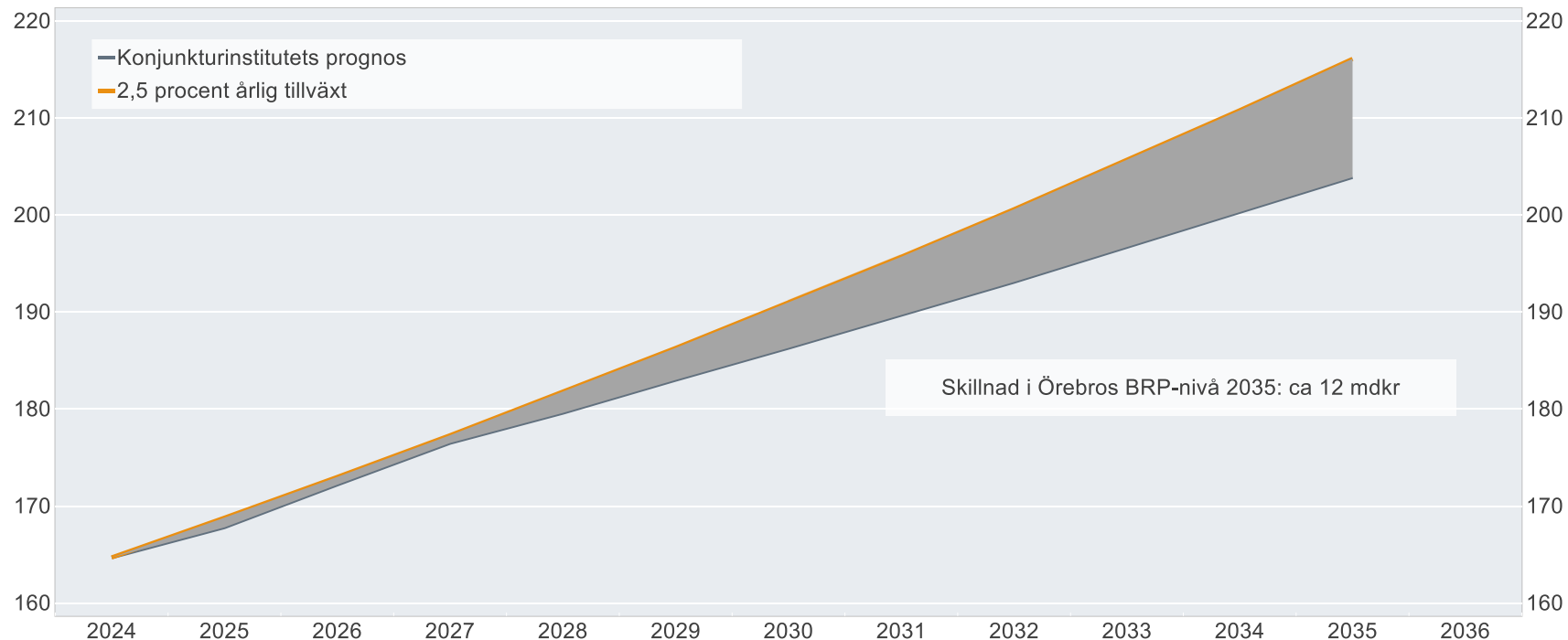
Antal anställda bland svarande företag



Ökat välstånd i Örebro län om tillväxten är 2,5%

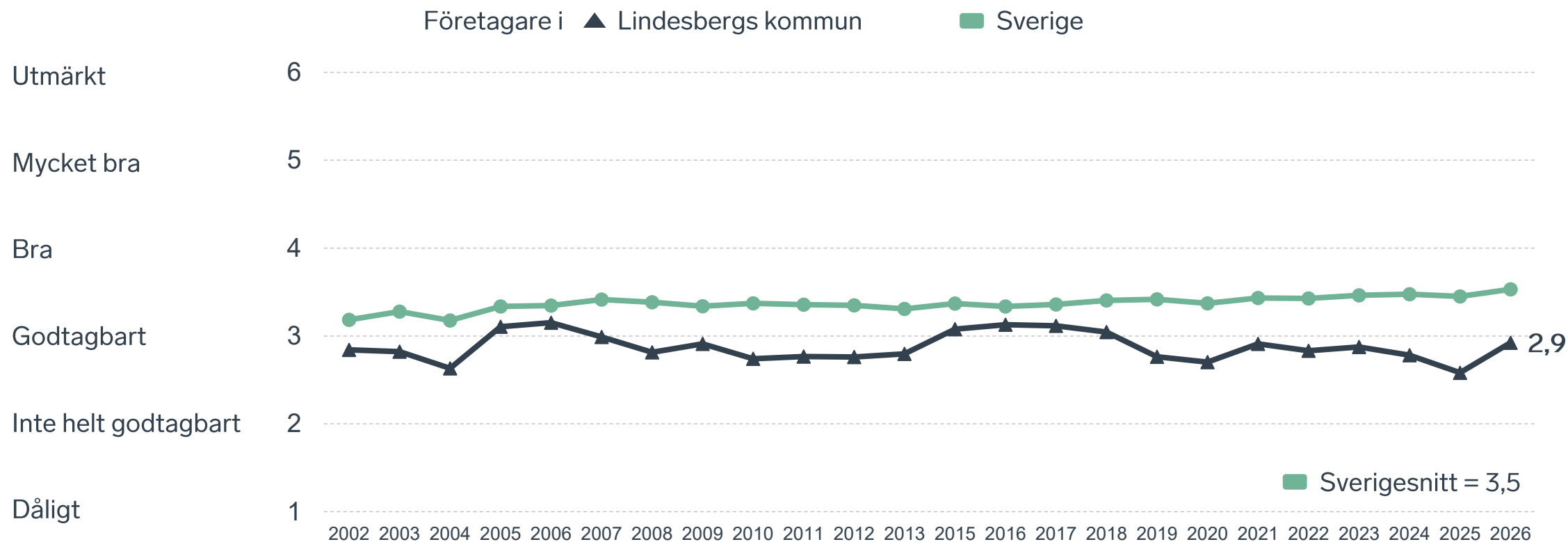
BRP-utvecklingen vid 2,5 procents årlig tillväxt jämfört med Konjunkturinstitutets prognos

Miljarder svenska kronor i 2024 års prisnivå

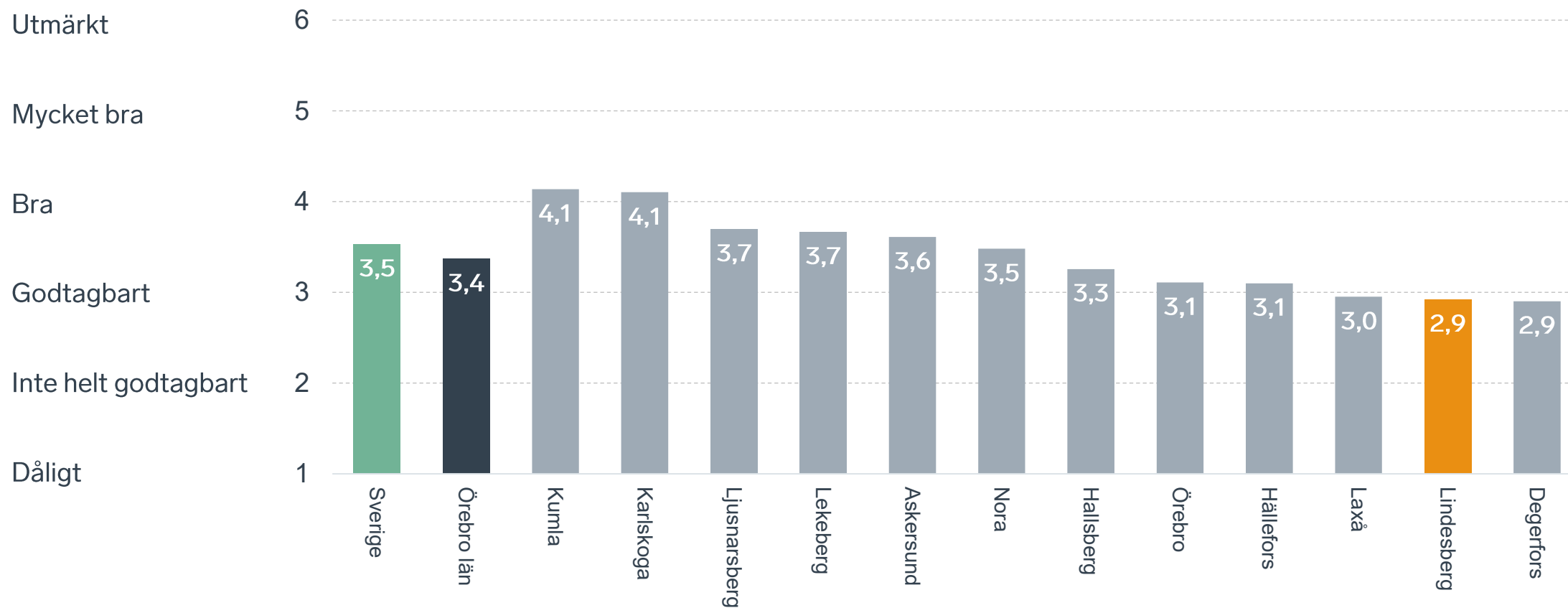


Anm.: Konjunkturinstitutets prognos från i mars 2025.
Källor: Svenskt Näringsliv, Konjunkturinstitutet och SCB.

Sammanfattande omdöme på företagsklimatet i kommunen

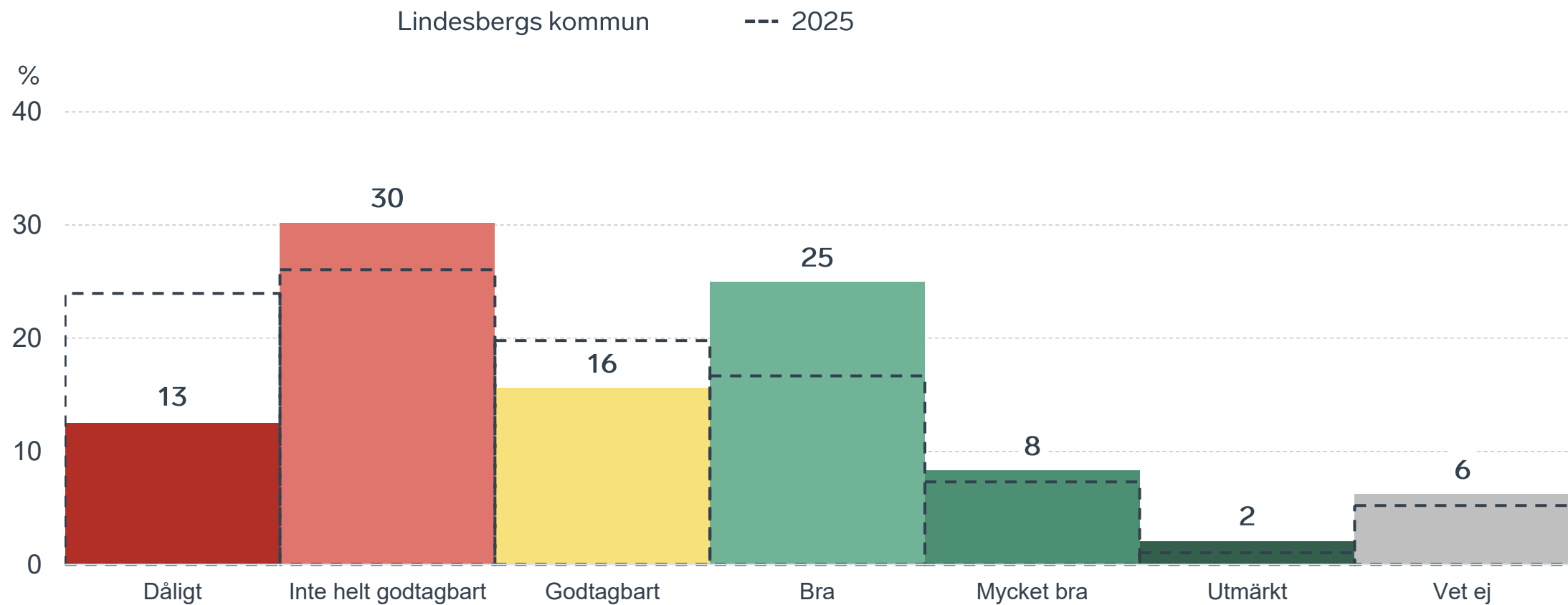


Sammanfattande omdöme på företagsklimatet i kommunen Örebro län



Sammanfattande omdöme på företagsklimatet i kommunen

Fördelat på olika svarsalternativ, 2026 samt 2025

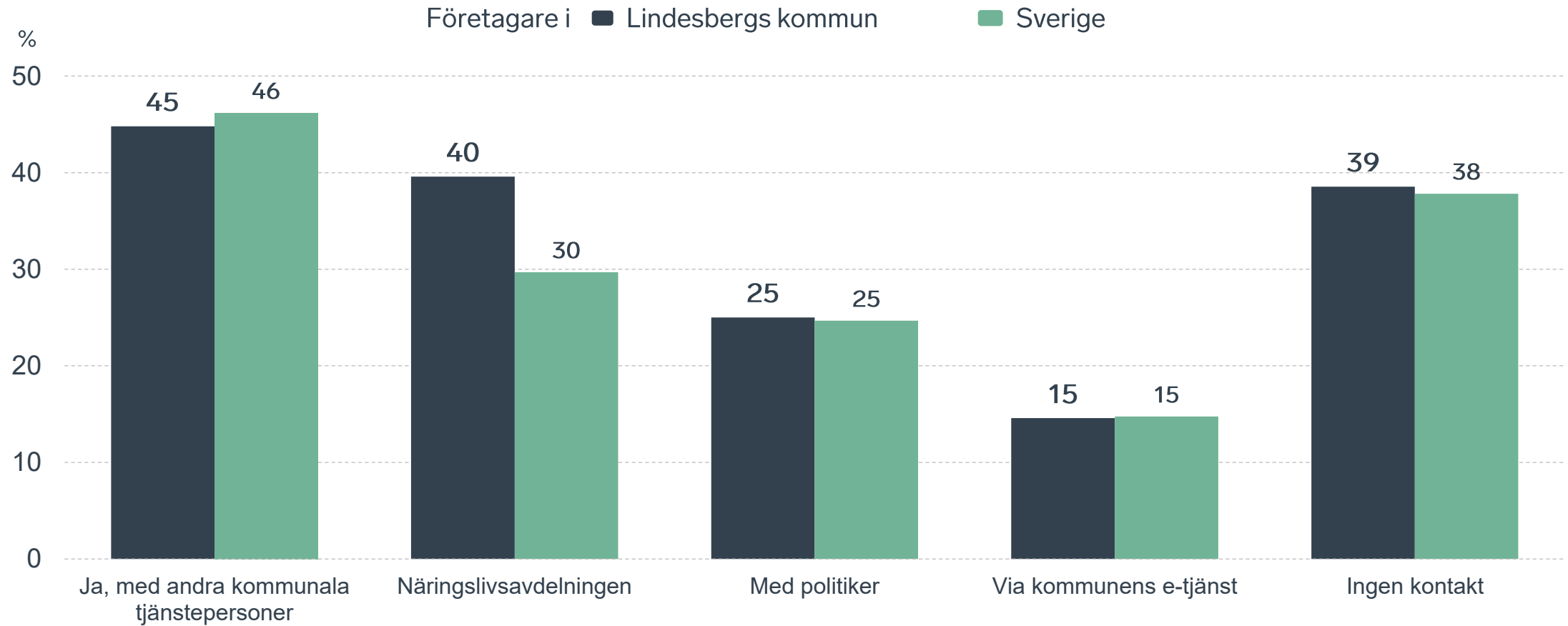


61 %

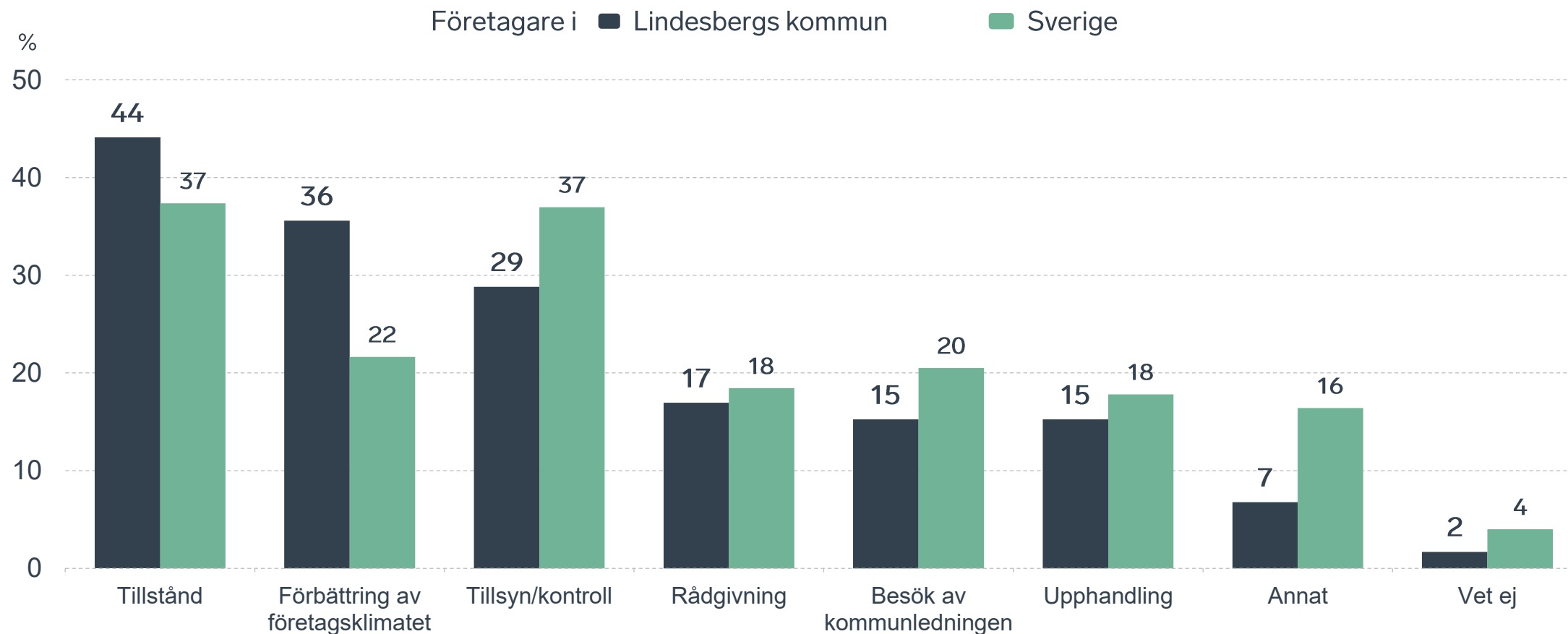
av företagen har haft **kontakt med kommunen** det senaste året.



Kontakter med kommunen senaste året

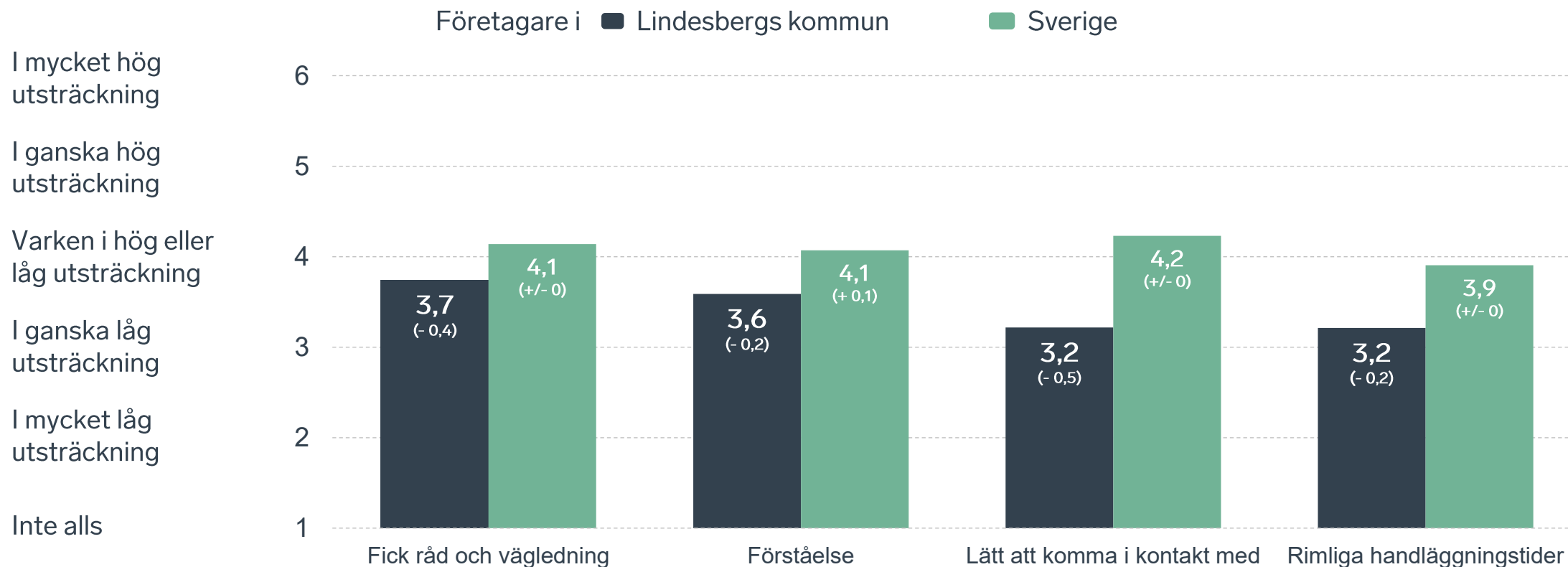


Det här gällde kontakten med kommunen



Bas: Företag som uppger att de haft kontakt med kommunen.

Så fungerar kontakten om tillstånd, tillsyn och kontroll



Bas: Företag som uppger att de haft kontakt med kommunen angående tillståndsgivning, tillsyn eller kontroll det senaste året

Alla enkätfrågor för Lindesbergs kommun

Enkätfråga	Företagens betyg 2026	Jämfört med företagens betyg 2025	Jämfört med 5 år	Jämfört med Sverige
Sammanfattande omdöme	2,9	+ 0,3	+/- 0	- 0,6
Påverkan av brottslighet/otrygghet*	3,9	+ 0,4	+ 0,4	- 0,1
Infrastrukturen till och från kommunen	3,5	+ 0,5	-	+/- 0
Konkurrens från kommunens verksamheter*	3,5	+ 0,1	- 0,2	- 0,2
Det lokala vägnätets framkomlighet och underhåll	3,4	+ 0,4	-	+/- 0
Skolans samarbete med de lokala företagen**	2,9	+ 0,3	+/- 0	- 0,4
Kommunpolitikernas attityder	2,8	+ 0,2	- 0,1	- 0,7
Tillgång till relevant kompetens	2,7	+ 0,2	- 0,3	- 0,3
Tjänstepersoners attityder	2,6	+ 0,2	- 0,1	- 0,7
Kommunens service och bemötande	2,6	+ 0,1	- 0,2	- 0,8
Upphandling	2,5	+ 0,4	+/- 0	- 0,3
Kommunens information i frågor som berör företaget**	2,5	+ 0,2	- 0,1	- 0,6
Dialog med kommunen i viktiga frågor för företagen**	2,4	+ 0,1	- 0,2	- 0,8

Företagarnas betyg sätts på skalan: 1 = Dåligt 2 = Inte helt godtagbart 3 = Godtagbart 4 = Bra 5 = Mycket bra 6 = Utmärkt

*Skala: 1 = I mycket hög utsträckning 2 = I ganska hög utsträckning 3 = I varken hög eller låg utsträckning 4 = I ganska liten utsträckning 5 = I mycket liten utsträckning 6 = Inte alls

** Innan 2025 var svarsalternativen "Skolans kontakt med det lokala näringslivet", "Dialog mellan företag och kommunens beslutsfattare" respektive "Kommunens information till företagen"

Alla enkätfrågor för Lindesbergs kommun

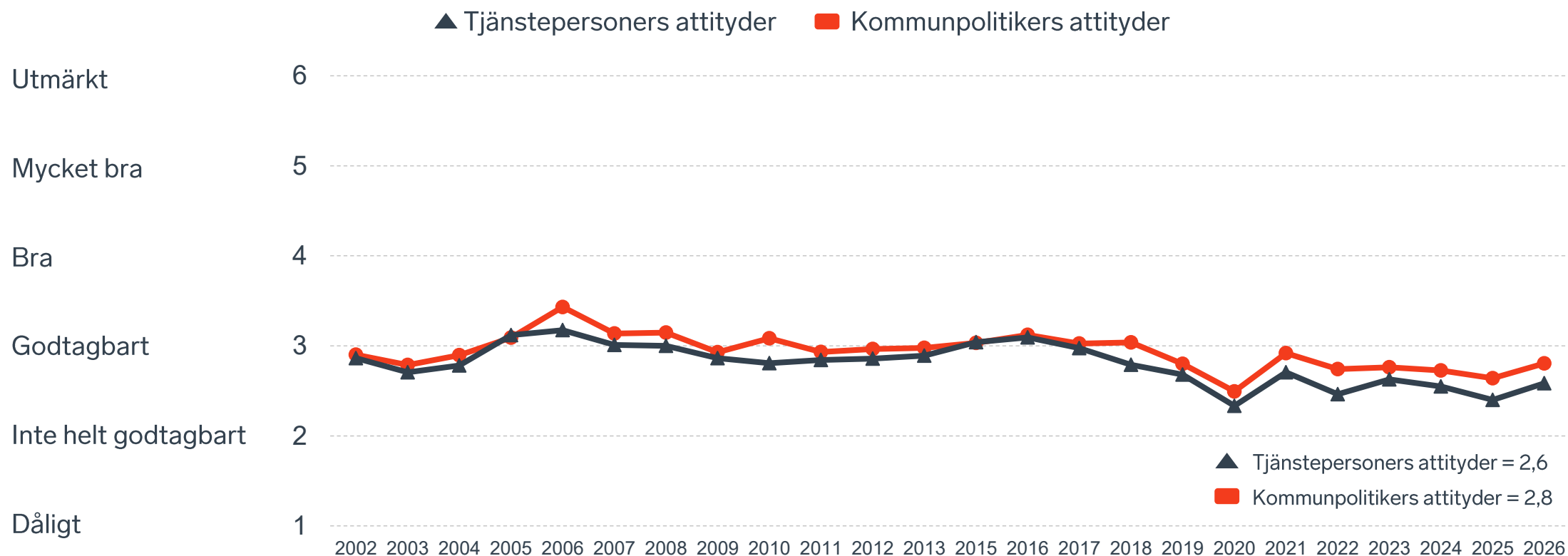
Enkätfråga	Företagens betyg 2026	Jämfört med företagens betyg 2025	Rankingplacering 2026	Förändring ranking från 2025
Total Rank	-	-	285	+ 3
Sammanfattande omdöme	2,9	+ 0,3	273	+ 15
Påverkan av brottslighet/otrygghet*	3,9	+ 0,4	198	+ 47
Infrastrukturen till och från kommunen	3,5	+ 0,5	-	-
Konkurrens från kommunens verksamheter*	3,5	+ 0,1	222	+ 9
Det lokala vägnätets framkomlighet och underhåll	3,4	+ 0,4	141	+ 89
Skolans samarbete med de lokala företagen**	2,9	+ 0,3	-	-
Kommunpolitikernas attityder	2,8	+ 0,2	272	+ 13
Tillgång till relevant kompetens	2,7	+ 0,2	226	+ 37
Tjänstepersoners attityder	2,6	+ 0,2	287	+/- 0
Kommunens service och bemötande	2,6	+ 0,1	288	- 1
Upphandling	2,5	+ 0,4	234	+ 53
Kommunens information i frågor som berör företaget**	2,5	+ 0,2	282	+ 5
Dialog med kommunen i viktiga frågor för företagen**	2,4	+ 0,1	288	+/- 0

Företagarnas betyg sätts på skalan: 1 = Dåligt 2 = Inte helt godtagbart 3 = Godtagbart 4 = Bra 5 = Mycket bra 6 = Utmärkt

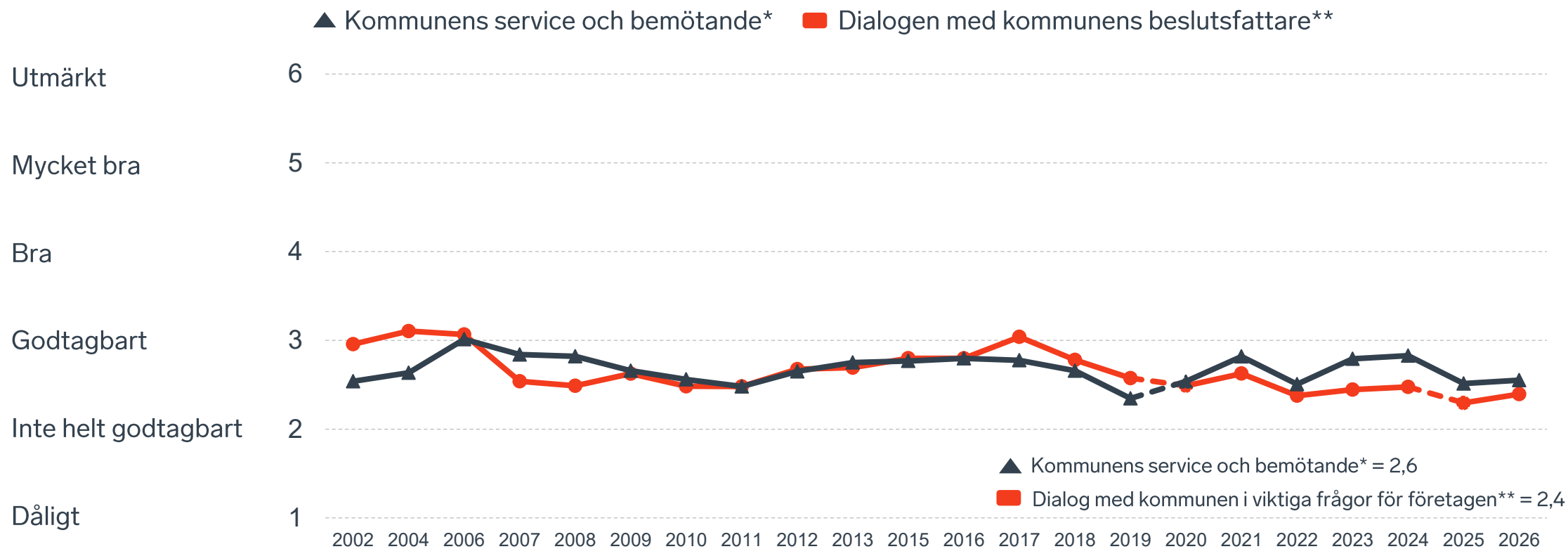
*Skala: 1 = I mycket hög utsträckning 2 = I ganska hög utsträckning 3 = I varken hög eller låg utsträckning 4 = I ganska liten utsträckning 5 = I mycket liten utsträckning 6 = Inte alls

** Innan 2025 var svarsalternativen "Skolans kontakt med det lokala näringslivet", "Dialog mellan företag och kommunens beslutsfattare" respektive "Kommunens information till företagen"

Kommunens attityder till företagande



Kommunens service och dialog



*Frågan omformulerades 2020

** Frågan omformulerades 2020 och 2025

14 %

av företagen upplever att
brottslighet och otrygghet
påverkar dem negativt.

POLIS AVSPÄRRAT
POLICE - DO NOT CROSS

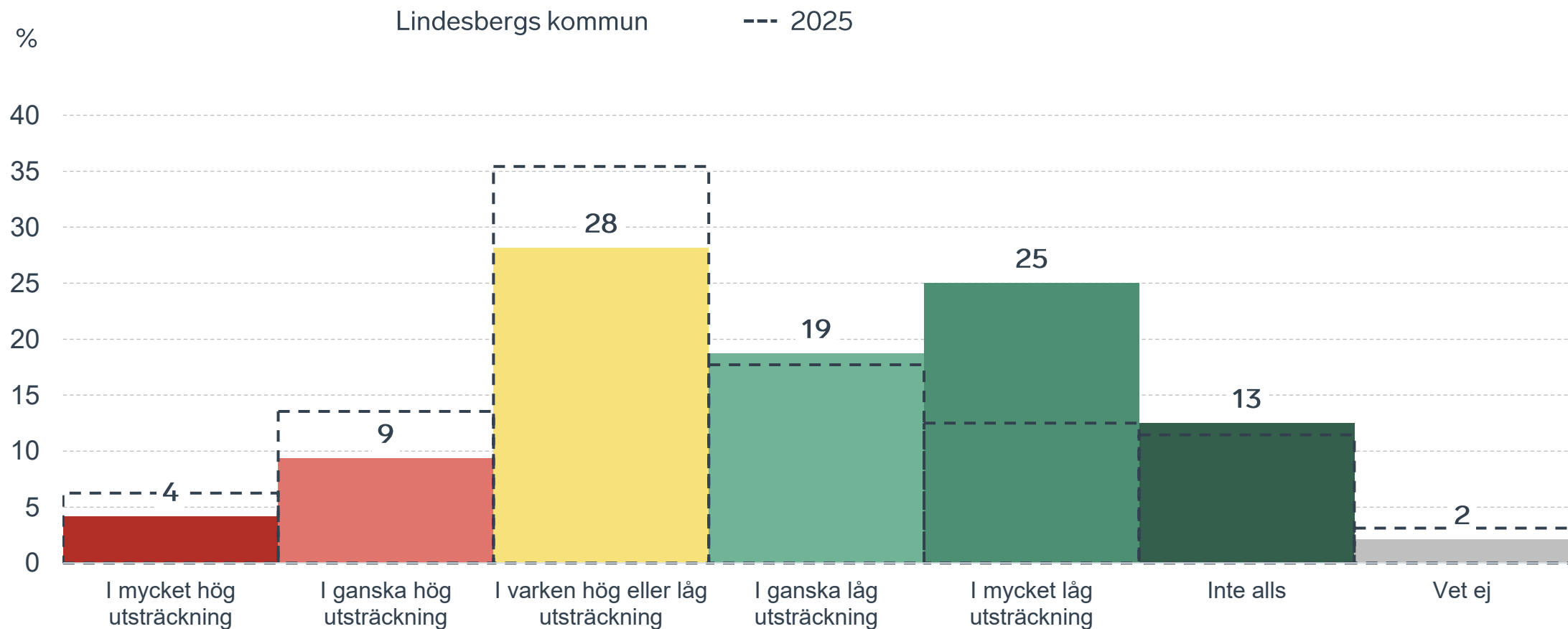
POLIS AVSPÄRRAT
POLICE - DO NOT CROSS

POLIS AVSPÄRRAT
POLICE - DO NOT CROSS

POLIS AVSPÄRRAT
POLICE - DO NOT CROSS

Påverkan av brottslighet/otrygghet

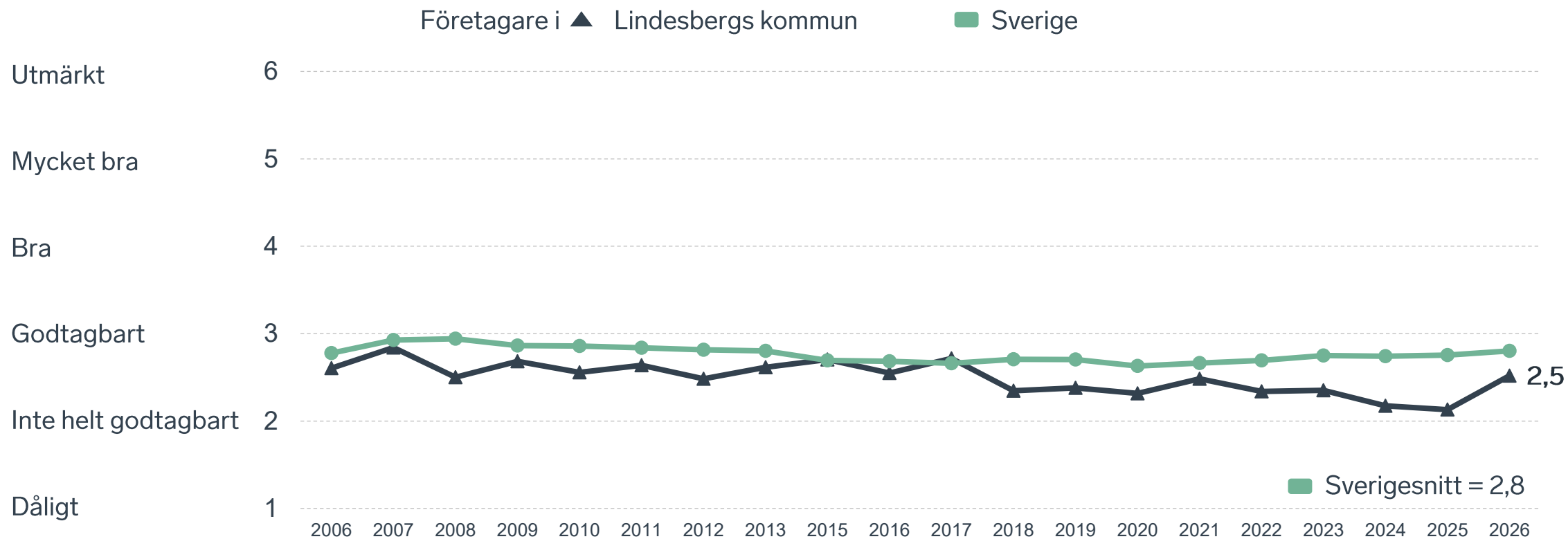
Fördelat på olika svarsalternativ, 2026 samt 2025



28 %

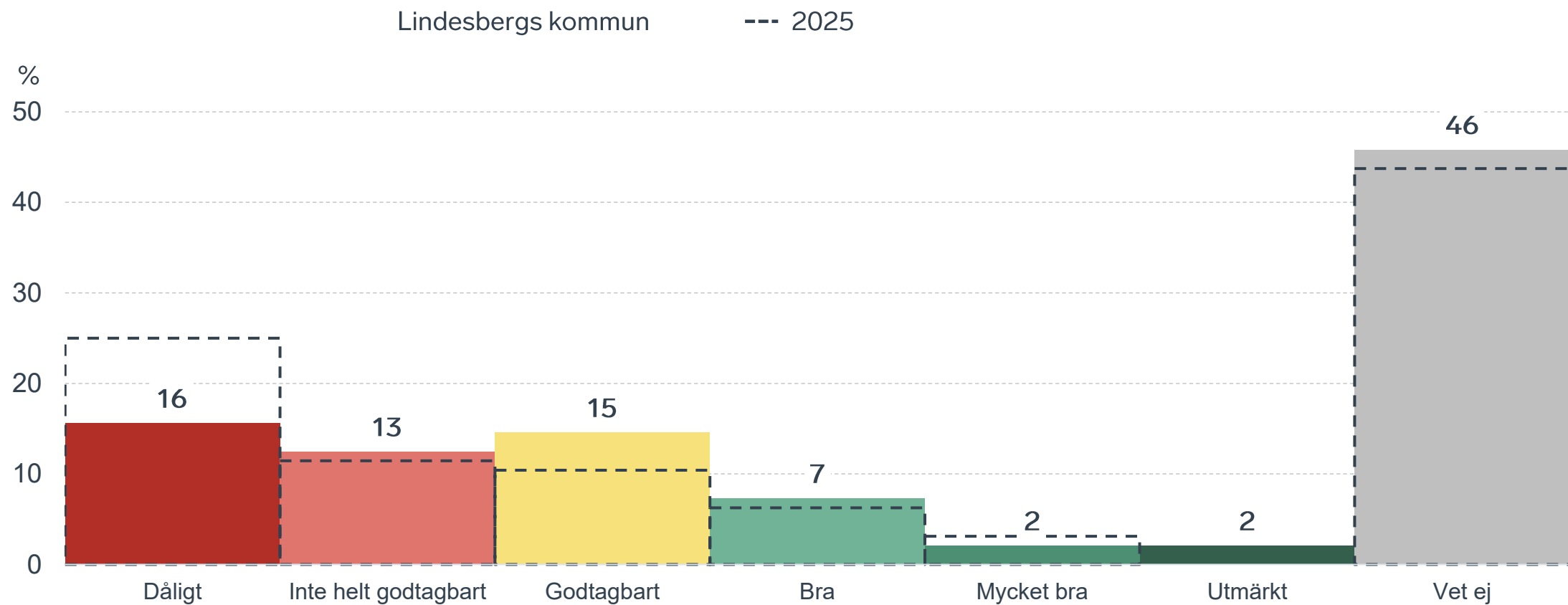
av företagen
upplever att
**kommunens
upphandling**
är bristfällig.

Kommunens upphandling



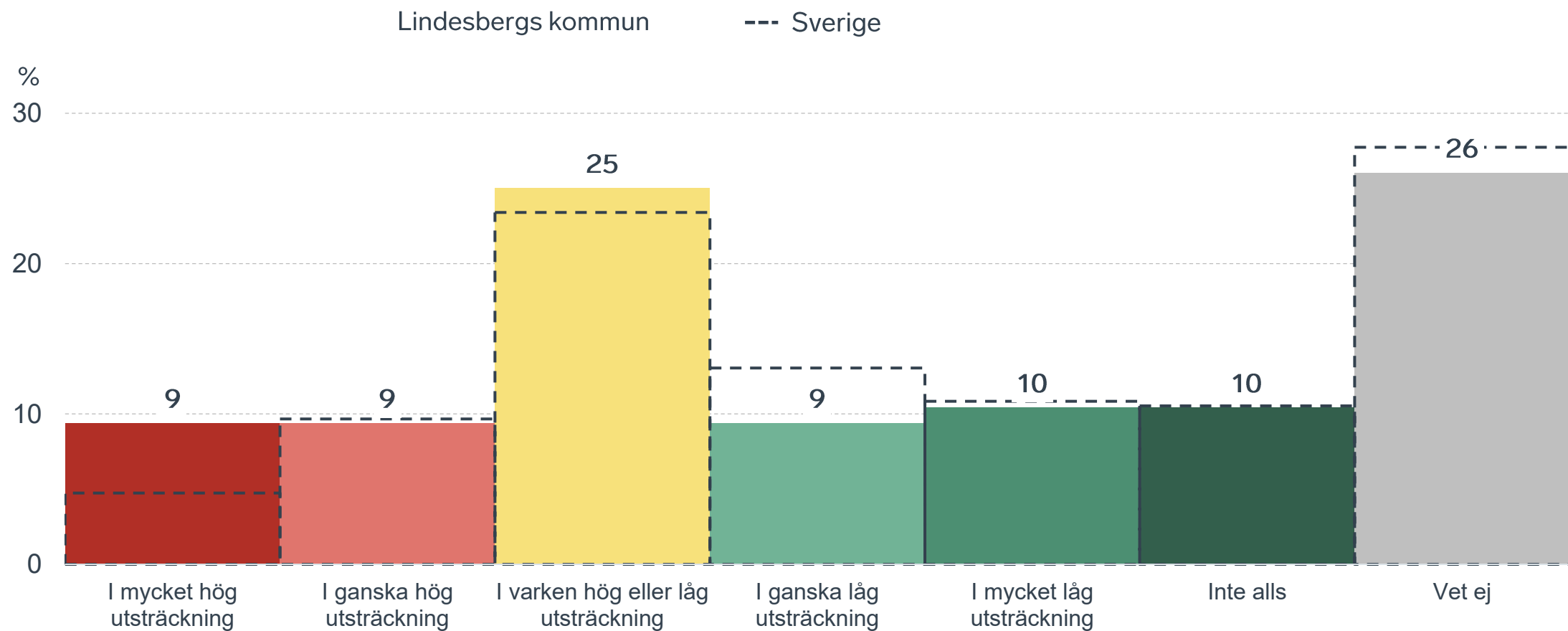
Kommunens upphandling

Fördelat på olika svarsalternativ, 2026 samt 2025



Konkurrens från kommunens verksamheter

Kommunen jämfört med Sverigesnittet

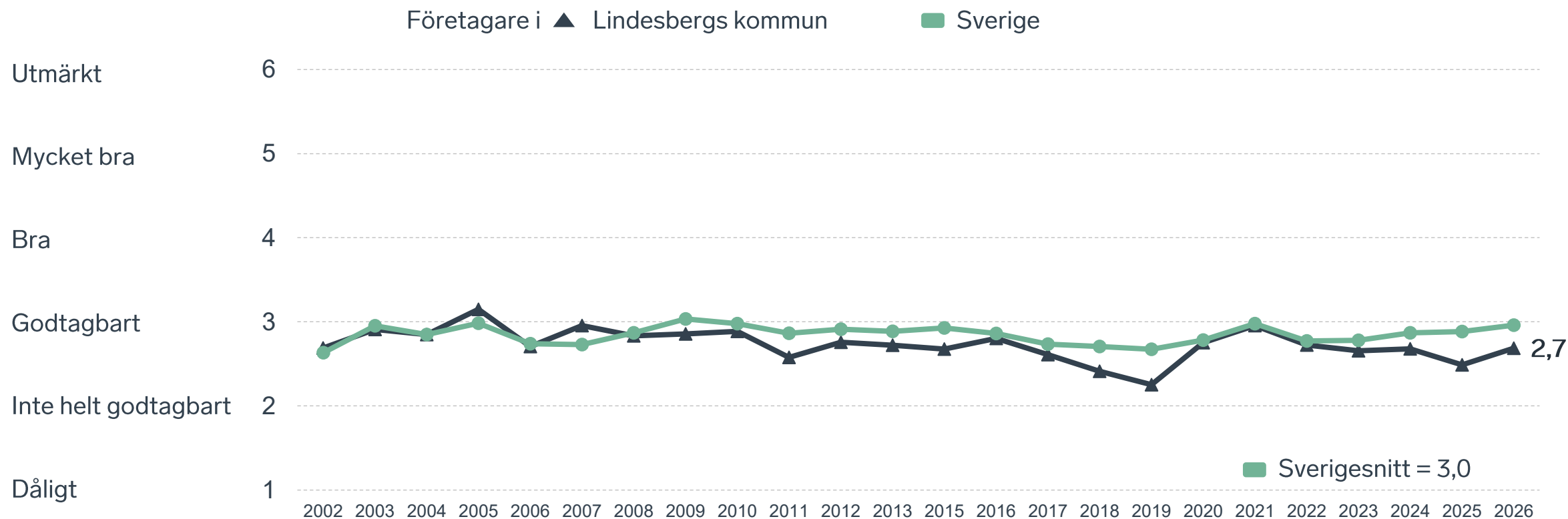




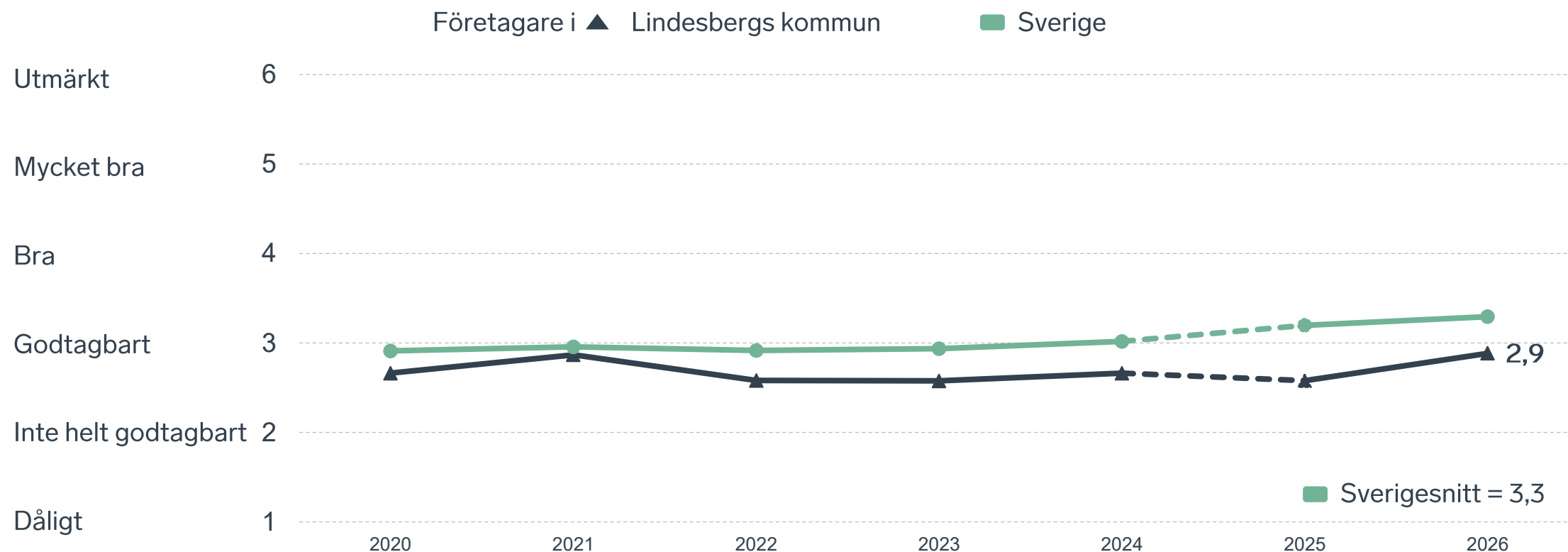
43 %

av företagen upplever att **kompetensförsörjningen** fungerar dåligt eller inte helt godtagbart.

Tillgång till medarbetare med relevant kompetens



Skolans samarbete med de lokala företagen



Not: Frågan omformulerades 2025

Så kan företagsklimatet förbättras

Företagens högst prioriterade åtgärder

1

Bättre förståelse för företagande hos kommunens beslutsfattare (61 %)

2

Bättre dialog mellan kommunen och företagen (56 %)

3

Kortare handläggningstider (46 %)

4

Mer samarbete mellan skolan och de lokala företagen (37 %)








5



Fler som går en yrkesutbildning (34 %)



 } 5 JAN - 31 MARS 2026
Enkätundersökning


 28 MAJ 2026







 } Enkät- och ranking-
resultatet släpps


 } Dialoger som pågår
under hela året



Enkät + statistik = ranking.

Varje år mäter Svenskt Näringsliv drygt 30 000 företags upplevelser av att driva företag i sina respektive kommuner. Svaren från enkäten ger en bild av hur företagsklimatet uppfattas av företagen. Dessa räknas samman med fem statistikfaktorer till en ranking som gör det möjligt att jämföra Sveriges 290 kommuner.

www.foretagsklimat.se



Rankingens olika delar



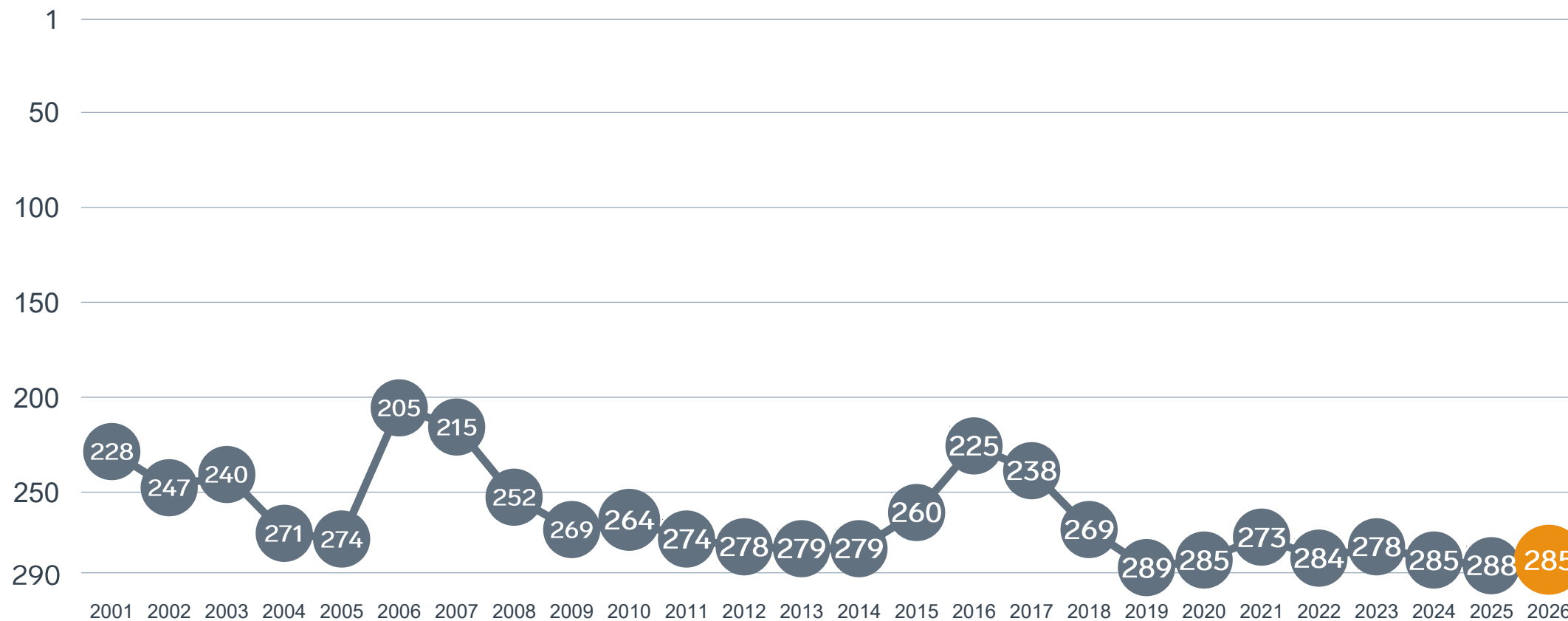
Enkät svar

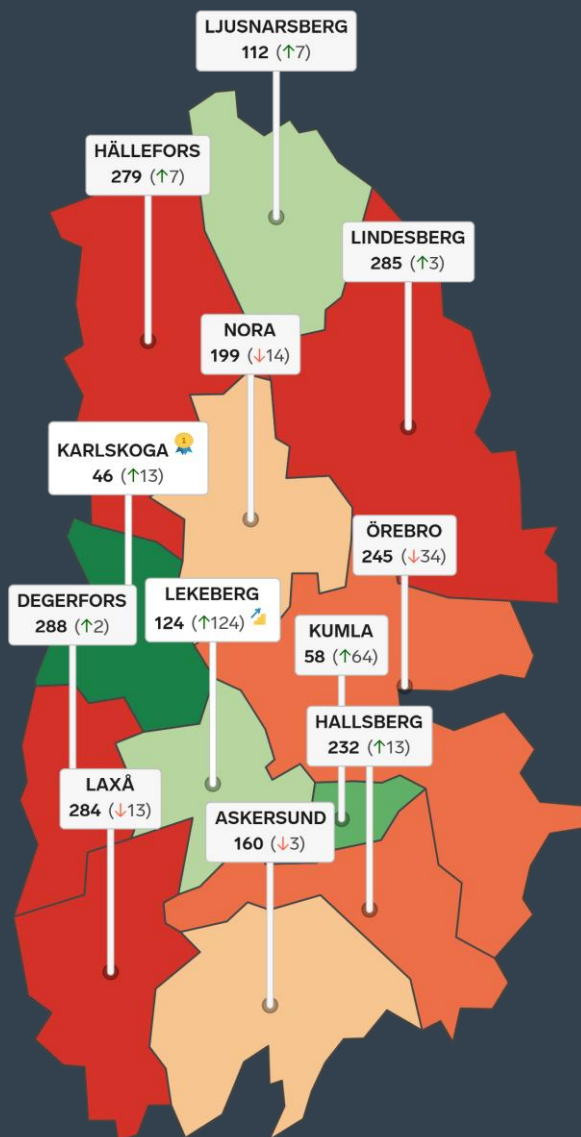
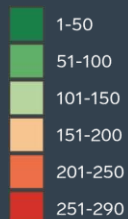
1. Sammanfattande omdöme (1/3)
- 2a. Kommunens service och bemötande (1/9)
- 2b. Tillgång till medarbetare med relevant kompetens (1/18)
- 2c. Kommunala politikernas attityder (1/36)
- 2d. Tjänstepersoners attityder (1/36)
- 2e. Kommunens upphandling (1/54)
- 2f. Konkurrens från kommunens verksamheter (1/54)
- 2g. Negativ påverkan av brottslighet/otrygghet (1/54)
- 2h. Lokala vägnätets framkomlighet och underhåll (1/54)
- 2i. Kommunens information till företagen (1/54)
- 2j. Dialog med kommunens beslutsfattare (1/54)

Statistikfaktorer (från SCB)

- 3a. Marknadsförsörjning 2025 (1/15)
- 3b. Kommunalskatt 2026 (1/15)
- 3c. Inköp från externa leverantörer 2024 (1/15)
- 3d. Jobb i kommunen 2024 (1/15)
- 3e. Andel företagare 2025 (1/15)

Rankingutveckling Lindesbergs kommun





Alla kommuner i Örebro län

- Bästa kommun:** Karlskoga
- Största förbättring:** Lekeberg
- Största förbättring på fem år:** Nora

Alla kommuner i Örebro län

Kommun	Ranking 2026	Förändring från 2025
Karlskoga	46	↗ 13
Kumla	58	↗ 64
Ljusnarsberg	112	↗ 7
Lekeberg	124	↗ 124
Askersund	160	↘ 3
Nora	199	↘ 14
Hallsberg	232	↗ 13
Örebro	245	↘ 34
Hällefors	279	↗ 7
Laxå	284	↘ 13
Lindesberg	285	↗ 3
Degerfors	288	↗ 2

Alla kommuner i Örebro län

Kommun	Ranking 2026	Förändring från 2025	Kommungrupp	Ranking i kommungrupp	Bästa kommun i kommungrupp
Karlskoga	46	↗ 13	6	3 (av 27)	Falkenberg
Kumla	58	↗ 64	4	14 (av 63)	Höganäs
Ljusnarsberg	112	↗ 7	7	20 (av 51)	Vårgårda
Lekeberg	124	↗ 124	4	32 (av 63)	Höganäs
Askersund	160	↘ 3	5	10 (av 24)	Munkfors
Nora	199	↘ 14	4	49 (av 63)	Höganäs
Hallsberg	232	↗ 13	4	57 (av 63)	Höganäs
Örebro	245	↘ 34	3	17 (av 23)	Trollhättan
Hällefors	279	↗ 7	8	31 (av 35)	Säffle
Laxå	284	↘ 13	5	23 (av 24)	Munkfors
Lindesberg	285	↗ 3	5	24 (av 24)	Munkfors
Degerfors	288	↗ 2	7	50 (av 51)	Vårgårda

Alla enkätfrågor

Lindesbergs kommun

Enkätfråga	2017	2018	2019	2020	2021	2022	2023	2024	2025	2026	Förändring
Sammanfattande omdöme	205	228	281	283	271	274	271	279	288	273	↗ 15
Lokala vägnätets framkomlighet och underhåll*	-	-	-	-	-	-	-	-	230	141	↗ 89
Påverkan av brottslighet/otrygghet	-	-	-	239	220	164	205	132	245	198	↗ 47
Konkurrens från kommunens verksamheter	64	149	191	212	176	172	148	240	231	222	↗ 9
Tillgång till relevant kompetens	199	267	281	146	138	161	192	211	263	226	↗ 37
Upphandling	-	-	-	254	217	249	261	279	287	234	↗ 53
Kommunala politikernas attityder	223	224	272	281	222	263	267	272	285	272	↗ 13
Information till företagen	-	-	-	272	254	271	283	276	287	282	↗ 5
Tjänstepersoners attityder	224	262	277	284	260	283	274	277	287	287	↔ 0
Dialogen med kommunen	-	-	-	265	242	277	274	277	288	288	↔ 0
Kommunens service och bemötande	224	258	285	278	253	282	258	261	287	288	↘ 1

Alla statistikfaktorer

Lindesbergs kommun

Faktor	2017	2018	2019	2020	2021	2022	2023	2024	2025	2026	Förändring
Jobb i kommunen	-	-	-	97	99	107	106	114	114	120	↘ 6
Inköp från externa leverantörer	226	206	200	216	224	234	213	208	131	131	↔ 0
Andel företagare*	-	-	-	-	-	-	-	-	175	163	↗ 12
Marknadsförsörjning	201	197	200	206	206	210	208	203	207	203	↗ 4
Kommunalskatt	231	231	222	202	199	196	197	268	262	258	↗ 4

* Ny rankinggrundande variabel 2025, ersätter Företagsamhet.

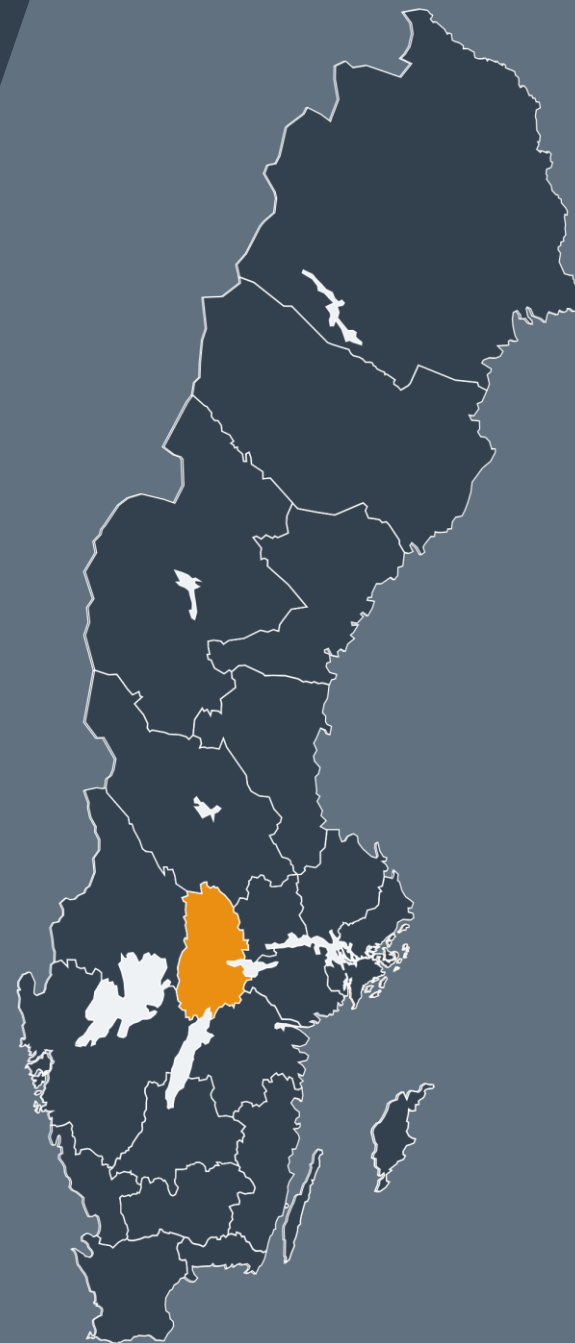


Lokalt
företagsklimat

Svenskt Näringsliv Örebro län

Regionchef: Karl Hultström
karl.hultstrom@svensktnaringsliv.se

LÄS MER PÅ [FORETAGSKLIMAT.SE](https://foretagsklimat.se)



SVENSKT NÄRINGSLIV

Alla enkätfrågor

Företagare i Lindesbergs kommun

Enkätfråga	Företagare i kommunen	Företagare i länet	Företagare i Sverige
Sammanfattande omdöme	2,9	3,4	3,5
Påverkan av brottslighet/otrygghet*	3,9	3,9	4,0
Infrastrukturen till och från kommunen	3,5	3,5	3,5
Konkurrens från kommunens verksamheter*	3,5	3,7	3,7
Det lokala vägnätets framkomlighet och underhåll	3,4	3,3	3,4
Skolans samarbete med de lokala företagen**	2,9	3,1	3,3
Kommunpolitikernas attityder	2,8	3,3	3,5
Tillgång till relevant kompetens	2,7	2,9	3,0
Tjänstepersoners attityder	2,6	3,2	3,3
Kommunens service och bemötande	2,6	3,2	3,4
Upphandling	2,5	2,8	2,8
Kommunens information i frågor som berör företaget**	2,5	2,9	3,1
Dialog med kommunen i viktiga frågor för företagen**	2,4	3,0	3,2

Företagarnas betyg sätts på skalan: 1 = Dåligt 2 = Inte helt godtagbart 3 = Godtagbart 4 = Bra 5 = Mycket bra 6 = Utmärkt

*Skala: 1 = I mycket hög utsträckning 2 = I ganska hög utsträckning 3 = I varken hög eller låg utsträckning 4 = I ganska liten utsträckning 5 = I mycket liten utsträckning 6 = Inte alls

** Innan 2025 var svarsalternativen ”Skolans kontakt med det lokala näringslivet”, ”Dialog mellan företag och kommunens beslutsfattare” respektive ”Kommunens information till företagen”

Alla enkätfrågor

Företagare i Lindesbergs kommun

Enkätfråga	2017	2018	2019	2020	2021	2022	2023	2024	2025	2026
Sammanfattande omdöme	3,1	3,0	2,8	2,7	2,9	2,8	2,9	2,8	2,6	2,9
Påverkan av brottslighet/otrygghet*	-	-	-	3,3	3,5	3,8	3,6	4,0	3,5	3,9
Infrastrukturen till och från kommunen	-	-	-	-	-	-	-	-	3,0	3,5
Konkurrens från kommunens verksamheter*	4,2	3,9	3,9	3,5	3,7	3,6	3,7	3,4	3,4	3,5
Det lokala vägnätets framkomlighet och underhåll	-	-	-	-	-	-	-	-	3,0	3,4
Skolans samarbete med de lokala företagen**	3,7	3,7	3,6	2,7	2,9	2,6	2,6	2,7	2,6	2,9
Kommunpolitikernas attityder	3,0	3,0	2,8	2,5	2,9	2,7	2,8	2,7	2,6	2,8
Tillgång till relevant kompetens	2,6	2,4	2,3	2,8	3,0	2,7	2,7	2,7	2,5	2,7
Tjänstepersoners attityder	3,0	2,8	2,7	2,3	2,7	2,5	2,6	2,5	2,4	2,6
Kommunens service och bemötande	2,8	2,7	2,3	2,5	2,8	2,5	2,8	2,8	2,5	2,6
Upphandling	2,7	2,3	2,4	2,3	2,5	2,3	2,4	2,2	2,1	2,5
Kommunens information i frågor som berör företaget**	2,8	2,7	2,5	2,5	2,6	2,5	2,4	2,5	2,3	2,5
Dialog med kommunen i viktiga frågor för företagen**	3,0	2,8	2,6	2,5	2,6	2,4	2,4	2,5	2,3	2,4

Företagarnas betyg sätts på skalan: 1 = Dåligt 2 = Inte helt godtagbart 3 = Godtagbart 4 = Bra 5 = Mycket bra 6 = Utmärkt

*Skala: 1 = I mycket hög utsträckning 2 = I ganska hög utsträckning 3 = I varken hög eller låg utsträckning 4 = I ganska liten utsträckning 5 = I mycket liten utsträckning 6 = Inte alls

** Innan 2025 var svarsalternativen "Skolans kontakt med det lokala näringslivet", "Dialog mellan företag och kommunens beslutsfattare" respektive "Kommunens information till företagen"

Statistik

Lindesbergs kommun

Variabel	Lindesbergs kommun	Sverigesnitt
Folkmängd 2025 (förändring treårsbasis %)*	23 014 (-1,8 %)	36 620* (0,8 %)
Flyttnetto 2025 (län, övriga Sverige, utlandet)	-57 / -2 / 1	- / - / -
Andel högskoleutbildade 2025 (%)	27	41
Arbetslöshet 2025 (%)	6,0	6,9
Antal företag	2871	4666
Antal företag med minst en anställd	596	1152
Antal anställda i privata företag	6140	12853
Ung Företagsamhet 2025/2026 (%)	41	37
Marknadsförsörjning 2025 (%)	46	56
Entreprenader 2025 (%)	9,0	15,1
Kommunalskatt 2026	34,6	32,4
LFK-ranking 2026	285 (3)	- (-)
Bästa placering i LFK-rankingen	205	-

* Median för Sverige 16 237