



Lokalt
företagsklimat



Företagsklimatet i Lessebo kommun 2026

Om undersökningen i Lessebo kommun

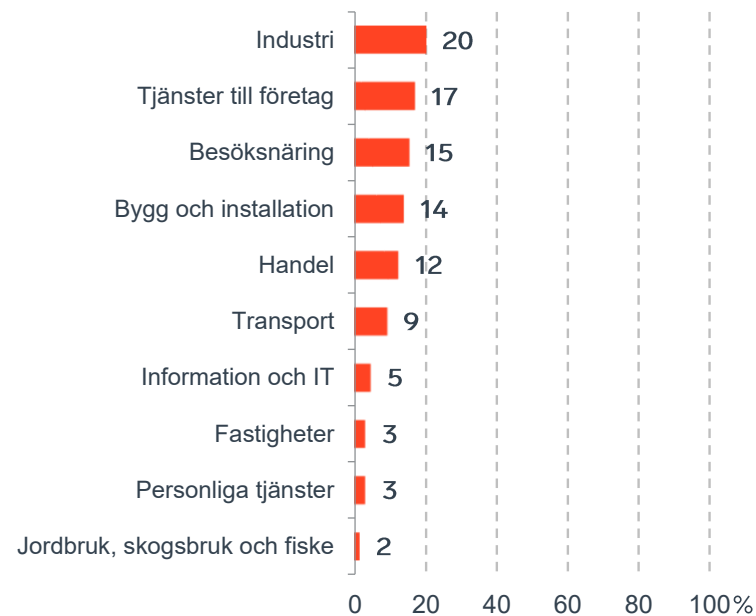


Antal enkäter: 200
Antal svarande företag: 65
Svarsfrekvens: 33 %

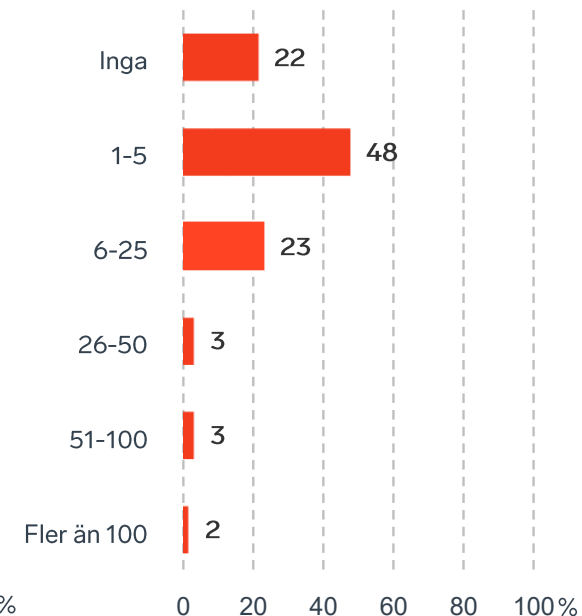


Andel medlemsföretag bland svarande: 22 %

Branschtillhörighet hos svarande företag



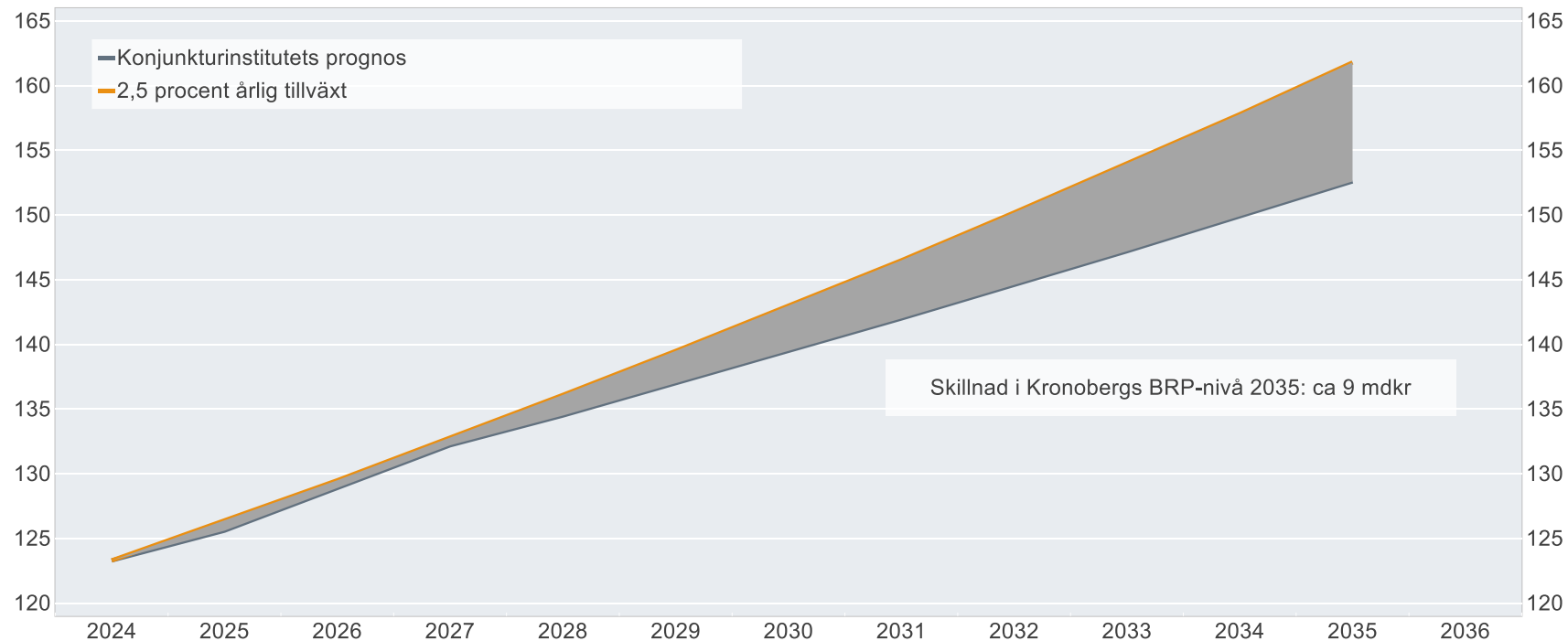
Antal anställda bland svarande företag



Ökat välstånd i Kronobergs län om tillväxten är 2,5%

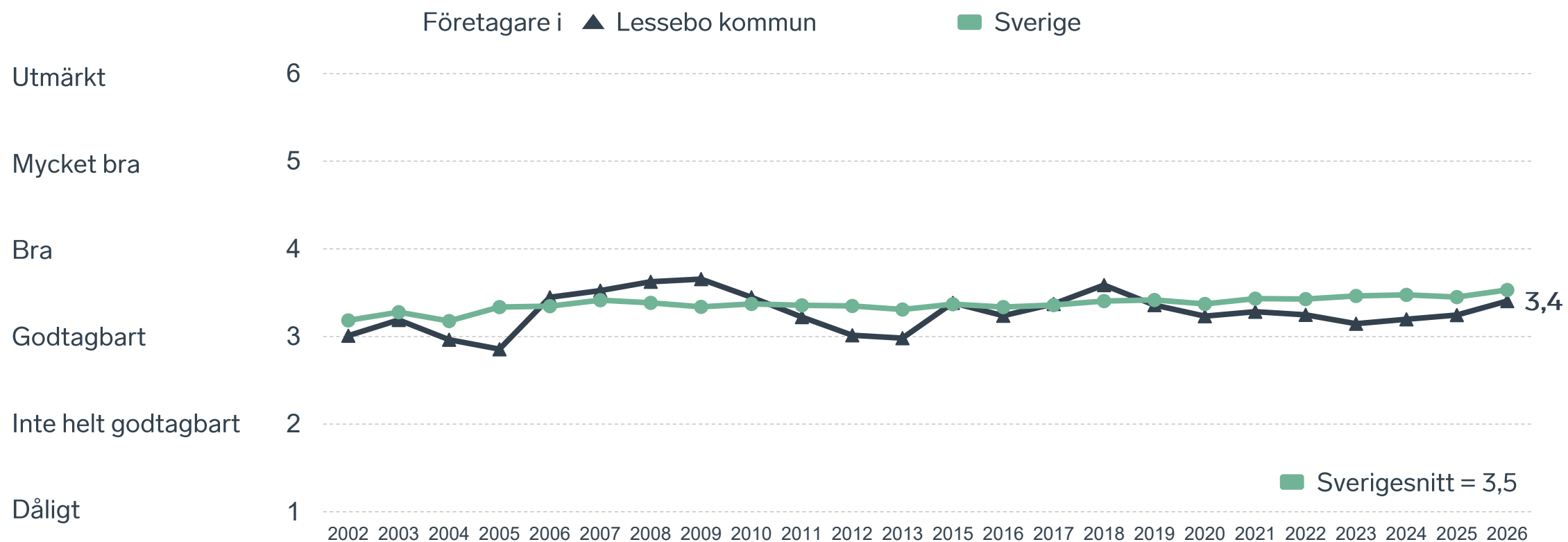
BRP-utvecklingen vid 2,5 procents årlig tillväxt jämfört med Konjunkturinstitutets prognos

Miljarder svenska kronor i 2024 års prisnivå

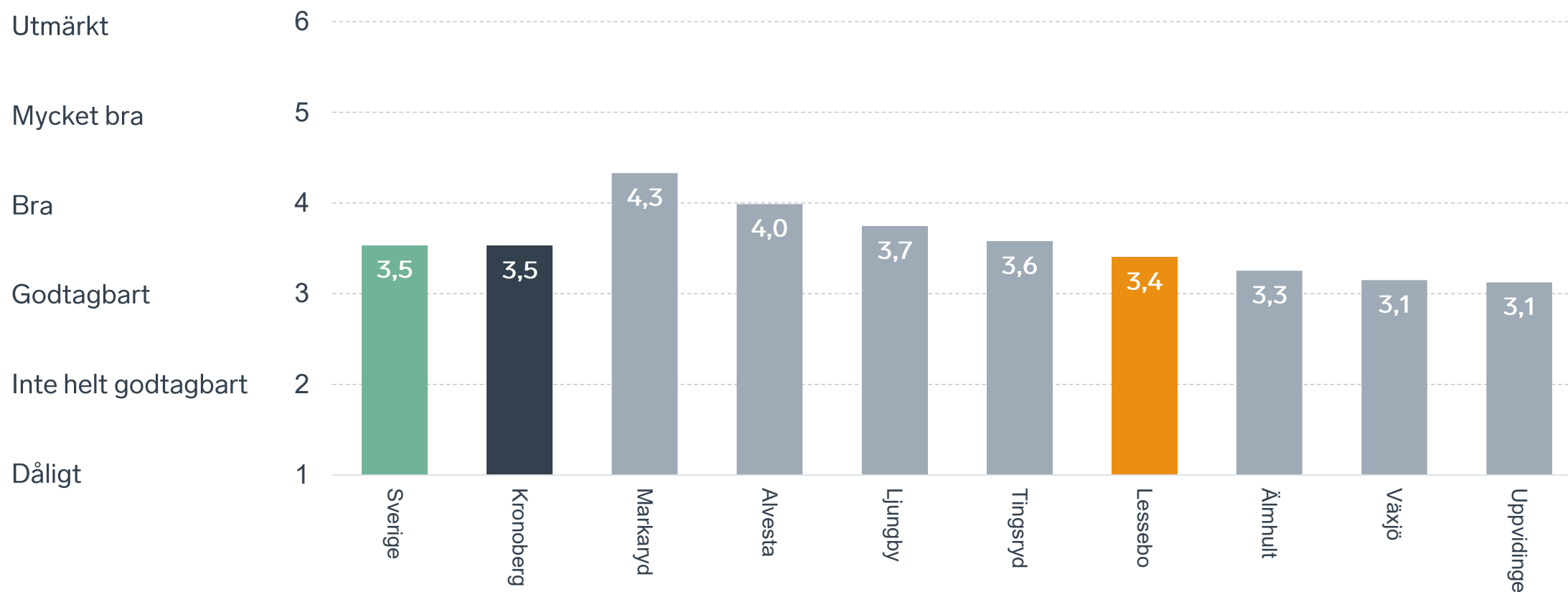


Anm.: Konjunkturinstitutets prognos från i mars 2025.
Källor: Svenskt Näringsliv, Konjunkturinstitutet och SCB.

Sammanfattande omdöme på företagsklimatet i kommunen

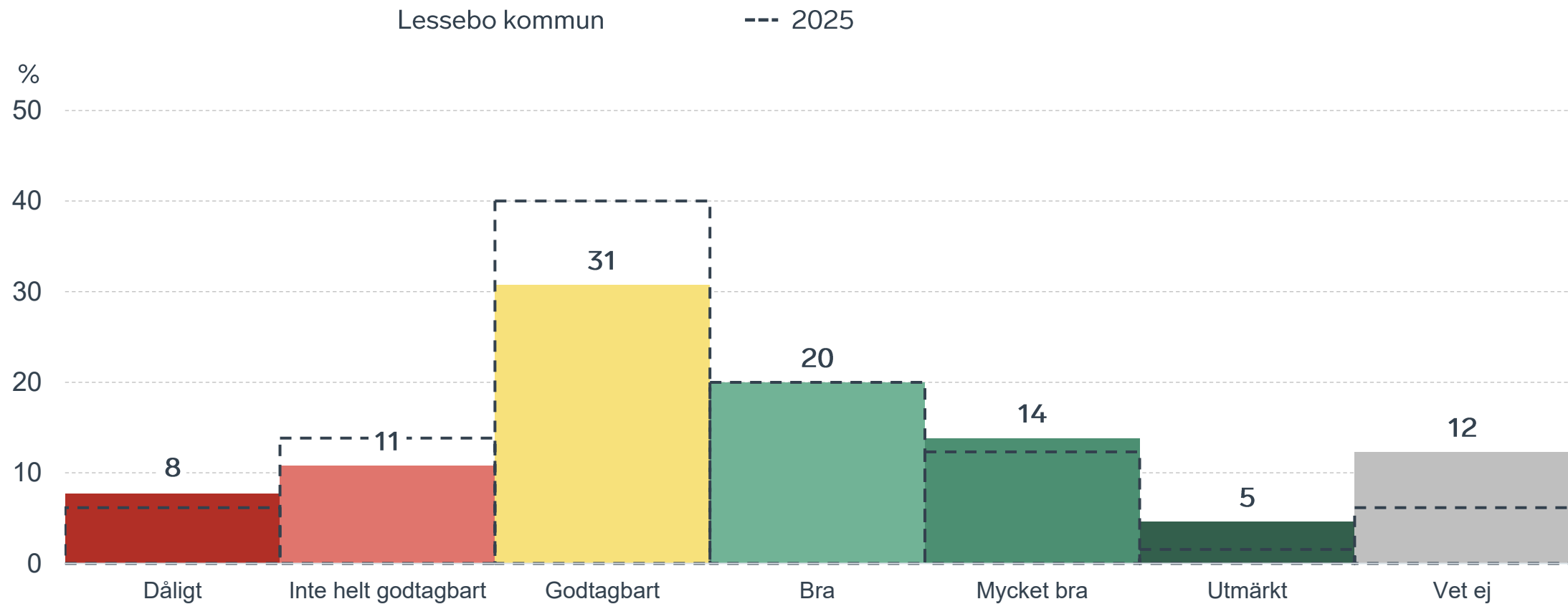


Sammanfattande omdöme på företagsklimatet i kommunen Kronoberg



Sammanfattande omdöme på företagsklimatet i kommunen

Fördelat på olika svarsalternativ, 2026 samt 2025

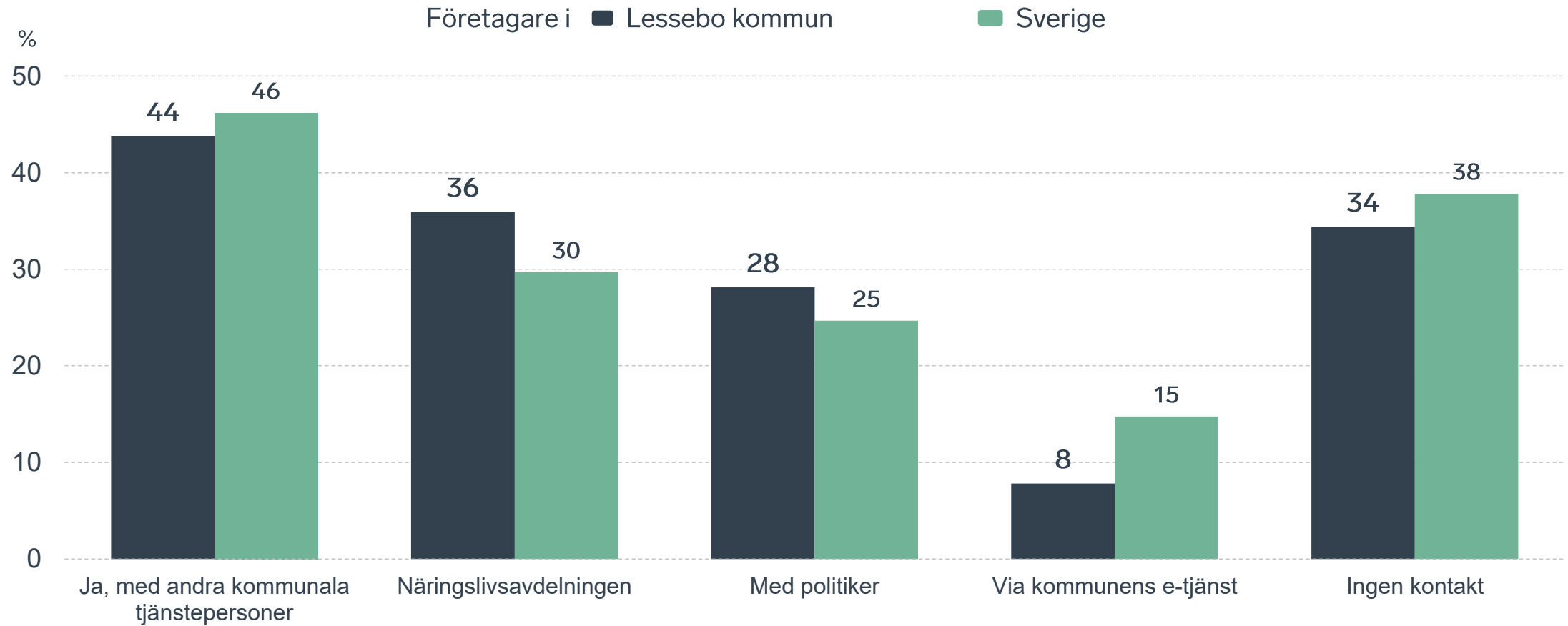


66 %

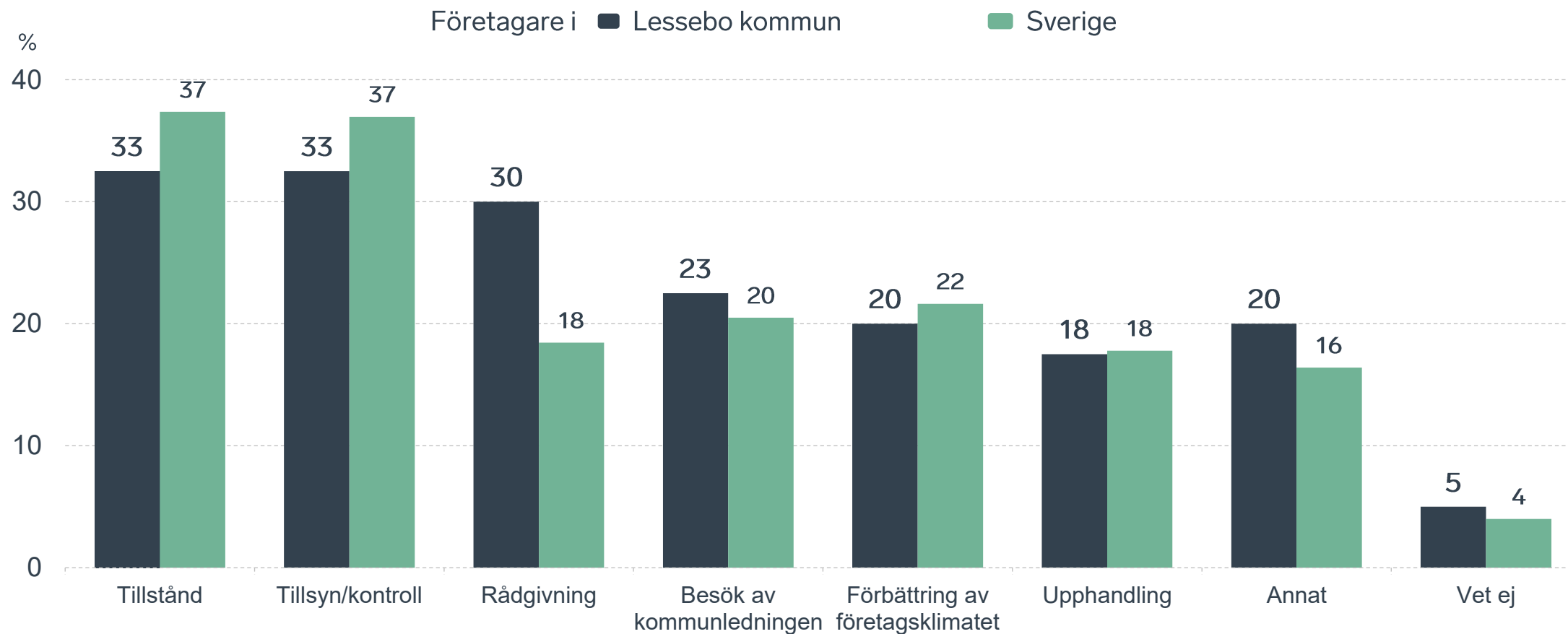
av företagen har haft **kontakt med kommunen** det senaste året.



Kontakter med kommunen senaste året

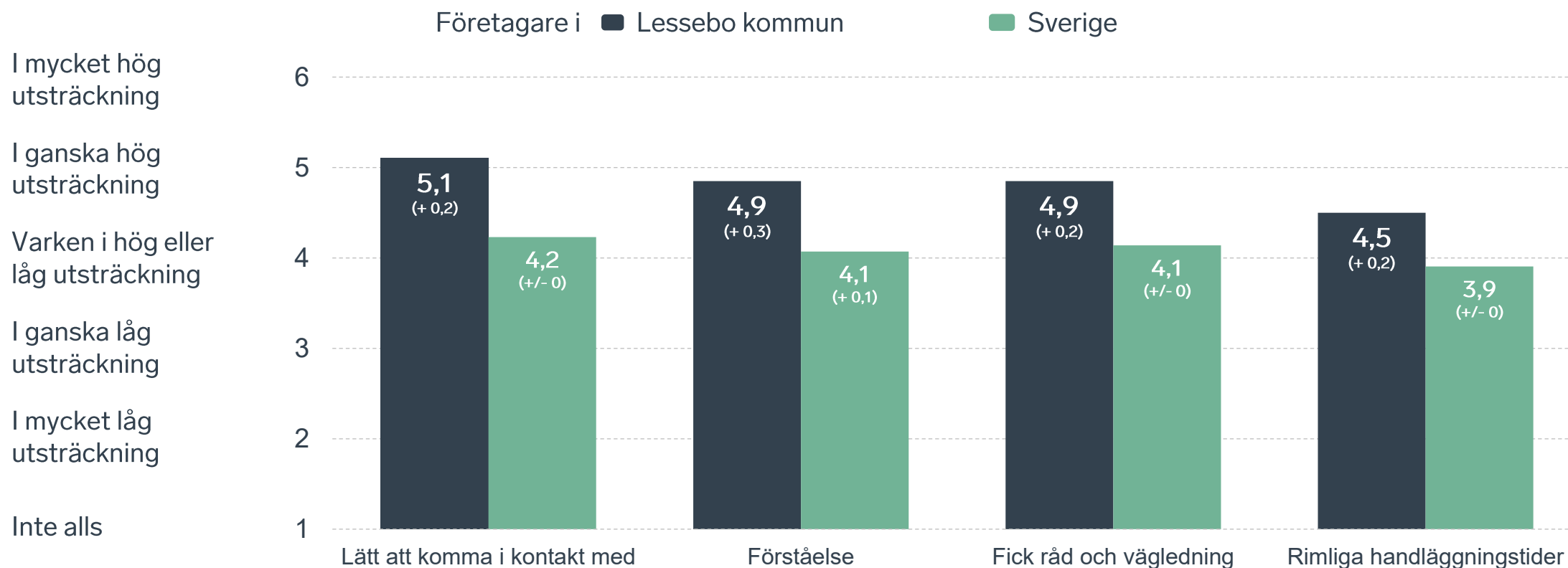


Det här gällde kontakten med kommunen



Bas: Företag som uppger att de haft kontakt med kommunen.

Så fungerar kontakten om tillstånd, tillsyn och kontroll



Bas: Företag som uppger att de haft kontakt med kommunen angående tillståndsgivning, tillsyn eller kontroll det senaste året

Alla enkätfrågor för Lessebo kommun

Enkätfråga	Företagens betyg 2026	Jämfört med företagens betyg 2025	Jämfört med 5 år	Jämfört med Sverige
Sammanfattande omdöme	3,4	+ 0,2	+ 0,1	- 0,1
Konkurrens från kommunens verksamheter*	3,9	+ 0,4	+ 0,3	+ 0,2
Infrastrukturen till och från kommunen	3,8	+ 0,3	-	+ 0,3
Påverkan av brottslighet/otrygghet*	3,8	+ 0,1	+ 0,4	- 0,2
Kommunens service och bemötande	3,7	+ 0,5	+ 0,3	+ 0,3
Dialog med kommunen i viktiga frågor för företagen**	3,5	+ 0,4	+ 0,5	+ 0,3
Tjänstepersoner attityder	3,5	+ 0,4	+ 0,6	+ 0,2
Det lokala vägnätets framkomlighet och underhåll	3,5	+ 0,1	-	+ 0,1
Kommunens information i frågor som berör företaget**	3,4	+ 0,6	+ 0,2	+ 0,3
Kommunpolitikernas attityder	3,4	+ 0,1	+ 0,3	- 0,1
Upphandling	3,1	+ 0,3	+ 0,4	+ 0,3
Skolans samarbete med de lokala företagen**	3,0	+ 0,2	+ 0,8	- 0,3
Tillgång till relevant kompetens	2,4	+/- 0	- 0,1	- 0,6

Företagarnas betyg sätts på skalan: 1 = Dåligt 2 = Inte helt godtagbart 3 = Godtagbart 4 = Bra 5 = Mycket bra 6 = Utmärkt

*Skala: 1 = I mycket hög utsträckning 2 = I ganska hög utsträckning 3 = I varken hög eller låg utsträckning 4 = I ganska liten utsträckning 5 = I mycket liten utsträckning 6 = Inte alls

** Innan 2025 var svarsalternativen "Skolans kontakt med det lokala näringslivet", "Dialog mellan företag och kommunens beslutsfattare" respektive "Kommunens information till företagen"

Alla enkätfrågor för Lessebo kommun

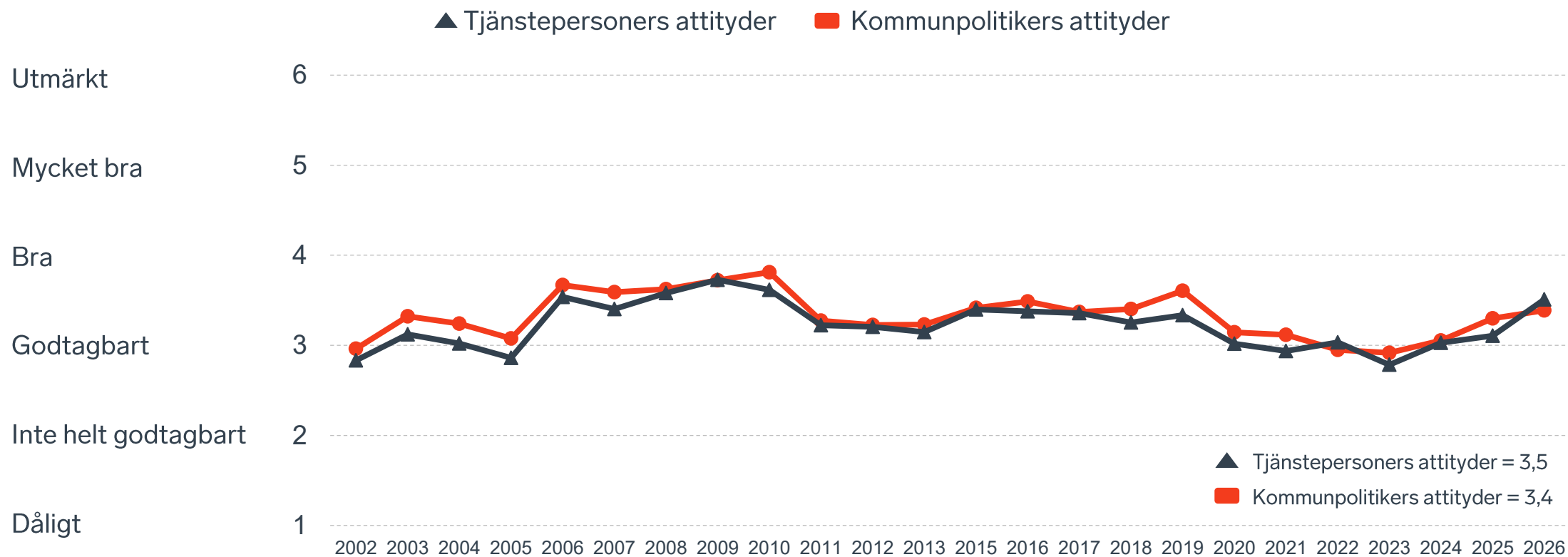
Enkätfråga	Företagens betyg 2026	Jämfört med företagens betyg 2025	Rankingplacering 2026	Förändring ranking från 2025
Total Rank	-	-	187	+ 45
Sammanfattande omdöme	3,4	+ 0,2	187	+ 20
Konkurrens från kommunens verksamheter*	3,9	+ 0,4	105	+ 103
Infrastrukturen till och från kommunen	3,8	+ 0,3	-	-
Påverkan av brottslighet/otrygghet*	3,8	+ 0,1	237	- 38
Kommunens service och bemötande	3,7	+ 0,5	65	+ 110
Dialog med kommunen i viktiga frågor för företagen**	3,5	+ 0,4	75	+ 87
Tjänstepersoner attityder	3,5	+ 0,4	116	+ 84
Det lokala vägnätets framkomlighet och underhåll	3,5	+ 0,1	114	- 14
Kommunens information i frågor som berör företaget**	3,4	+ 0,6	74	+ 161
Kommunpolitikernas attityder	3,4	+ 0,1	169	- 3
Upphandling	3,1	+ 0,3	75	+ 67
Skolans samarbete med de lokala företagen**	3,0	+ 0,2	-	-
Tillgång till relevant kompetens	2,4	+/- 0	282	- 3

Företagarnas betyg sätts på skalan: 1 = Dåligt 2 = Inte helt godtagbart 3 = Godtagbart 4 = Bra 5 = Mycket bra 6 = Utmärkt

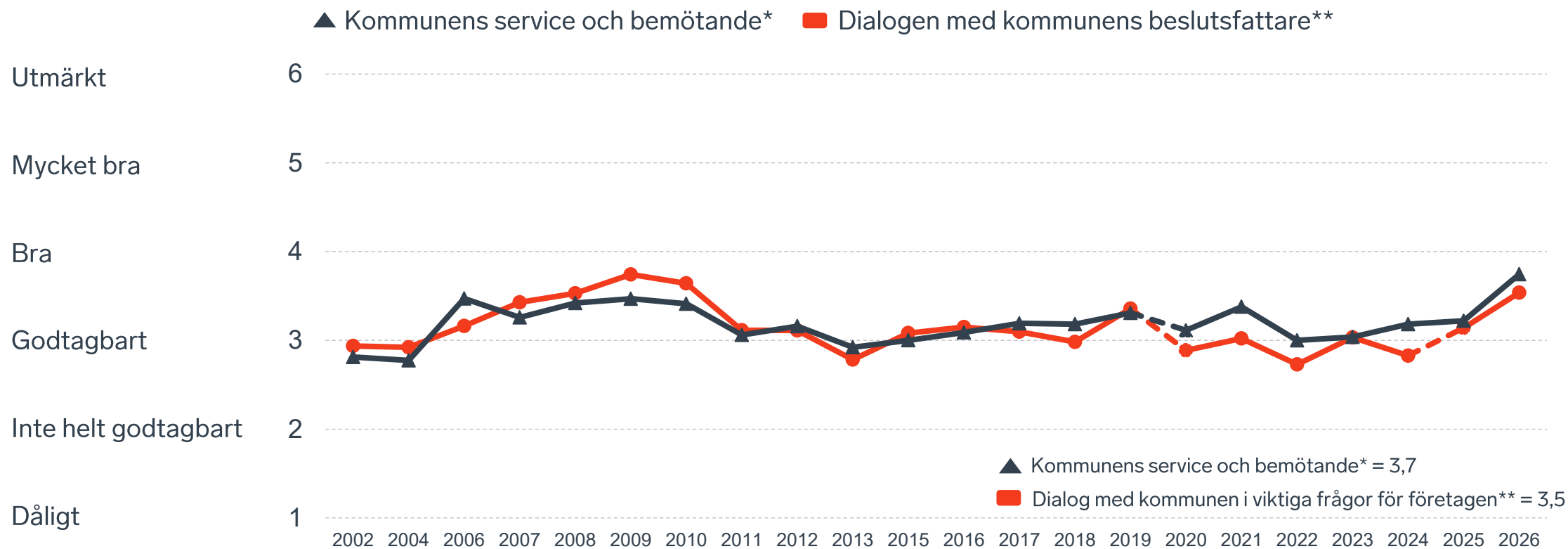
*Skala: 1 = I mycket hög utsträckning 2 = I ganska hög utsträckning 3 = I varken hög eller låg utsträckning 4 = I ganska liten utsträckning 5 = I mycket liten utsträckning 6 = Inte alls

** Innan 2025 var svarsalternativen "Skolans kontakt med det lokala näringslivet", "Dialog mellan företag och kommunens beslutsfattare" respektive "Kommunens information till företagen"

Kommunens attityder till företagande



Kommunens service och dialog



*Frågan omformulerades 2020

** Frågan omformulerades 2020 och 2025

18 %

av företagen upplever att
brottslighet och otrygghet
påverkar dem negativt.

POLISAVSPÄRRAT
POLICE - DO NOT CROSS

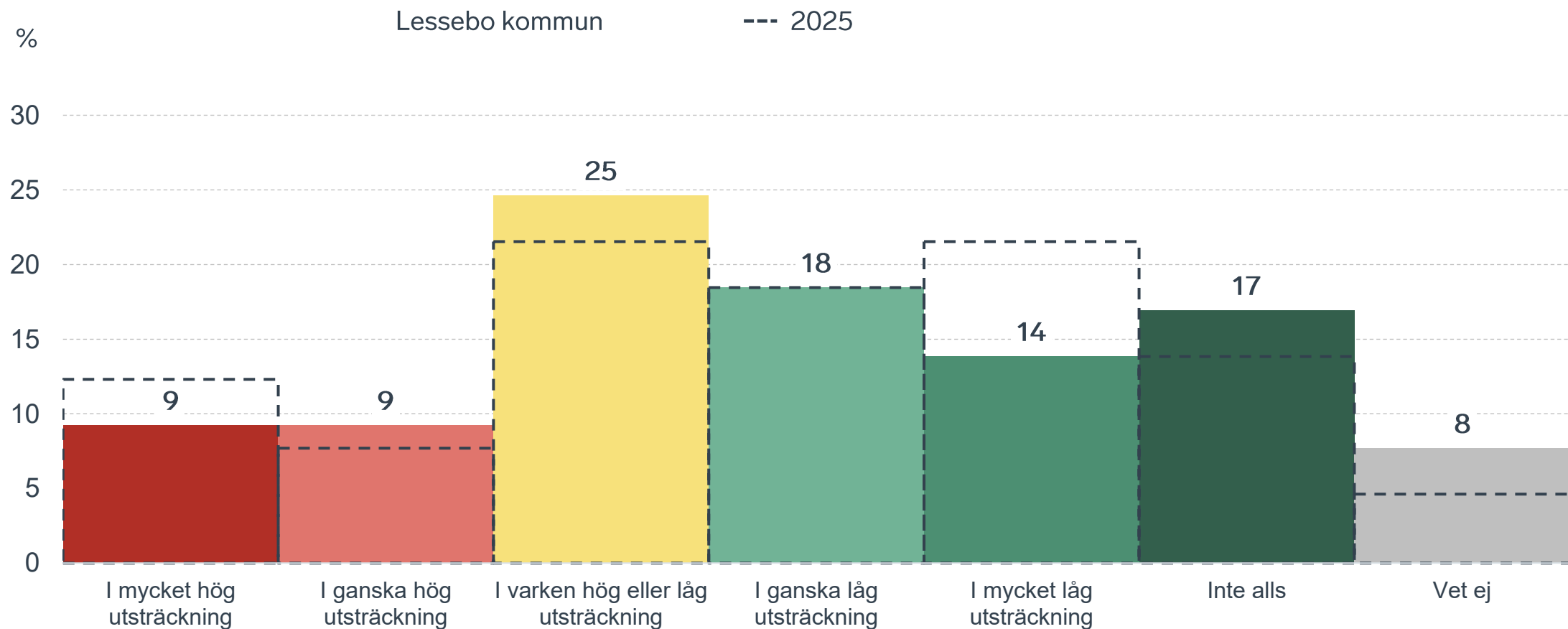
POLISAVSPÄRRAT
POLICE - DO NOT CROSS

POLISAVSPÄRRAT
POLICE - DO NOT CROSS

POLISAVSPÄRRAT
POLICE - DO NOT CROSS

Påverkan av brottslighet/otrygghet

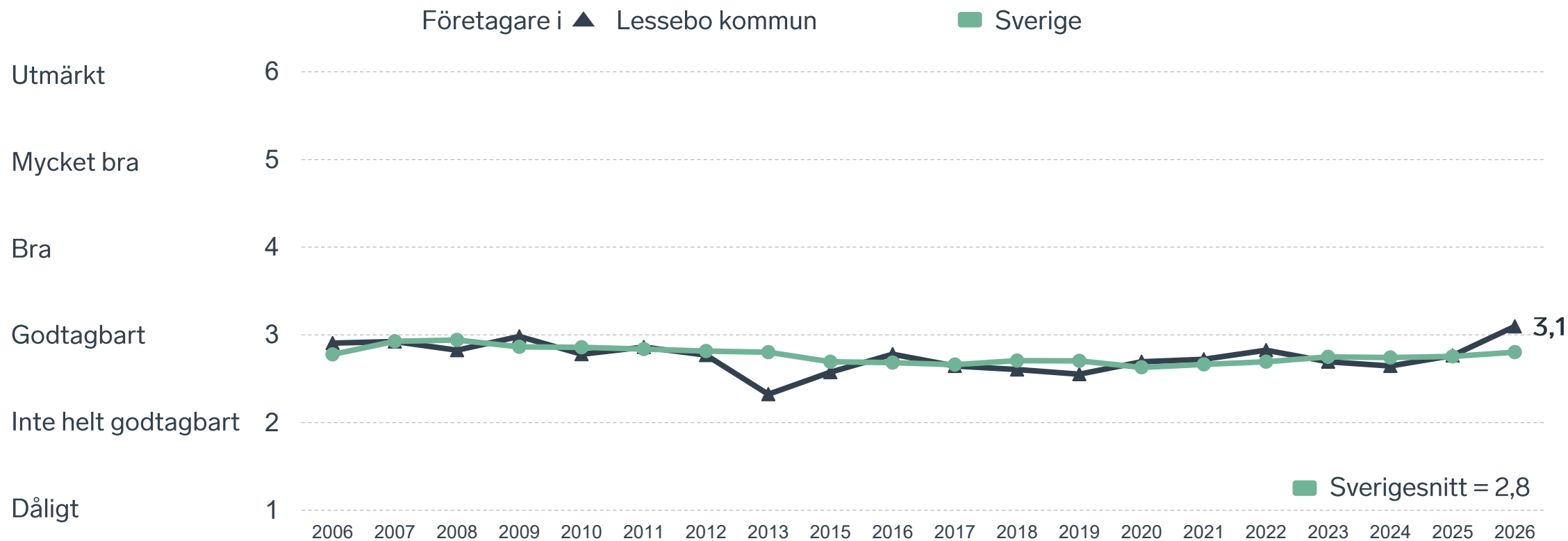
Fördelat på olika svarsalternativ, 2026 samt 2025



22 %

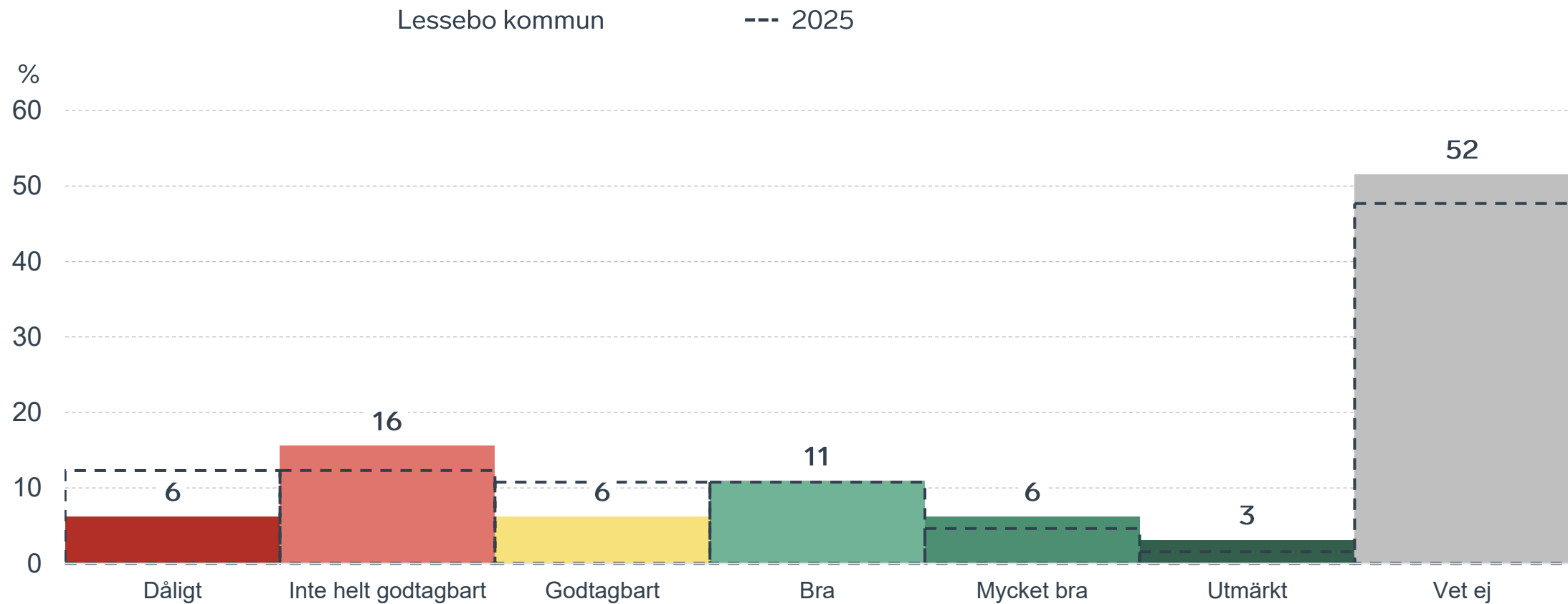
av företagen
upplever att
**kommunens
upphandling**
är bristfällig.

Kommunens upphandling



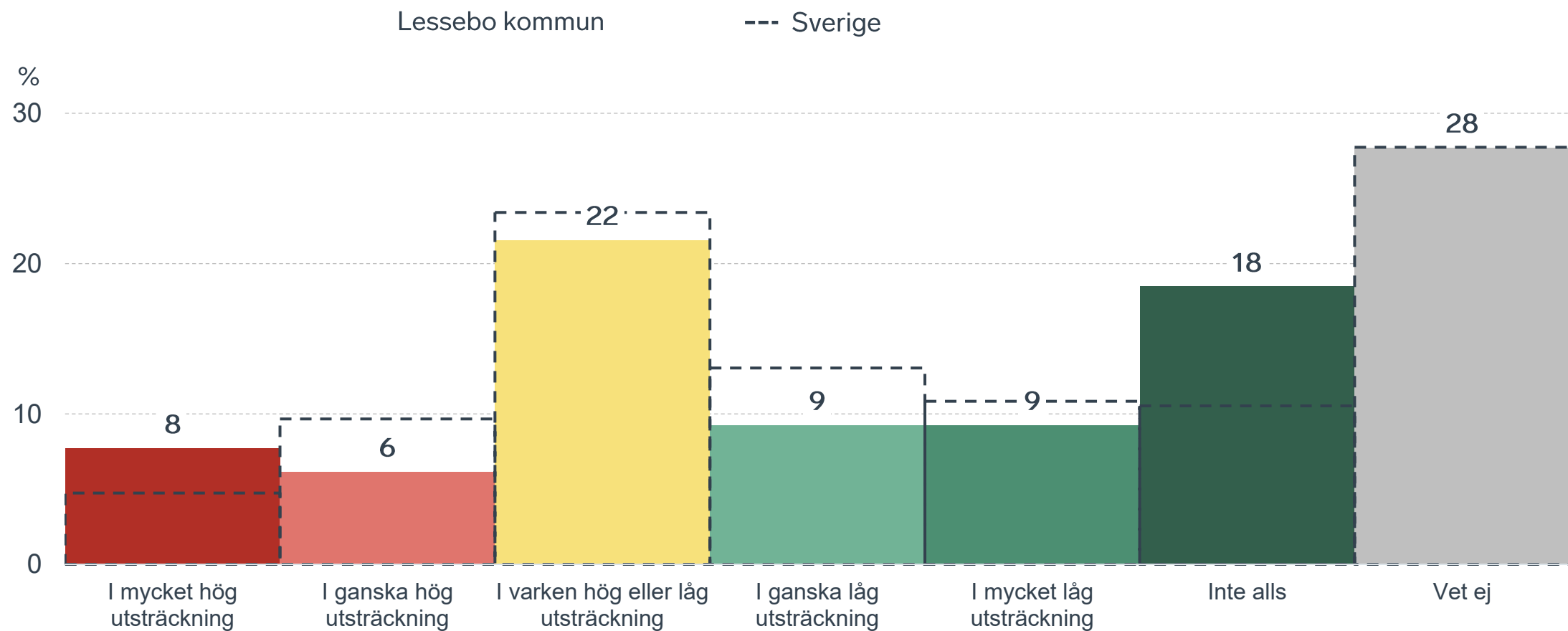
Kommunens upphandling

Fördelat på olika svarsalternativ, 2026 samt 2025



Konkurrens från kommunens verksamheter

Kommunen jämfört med Sverigesnittet

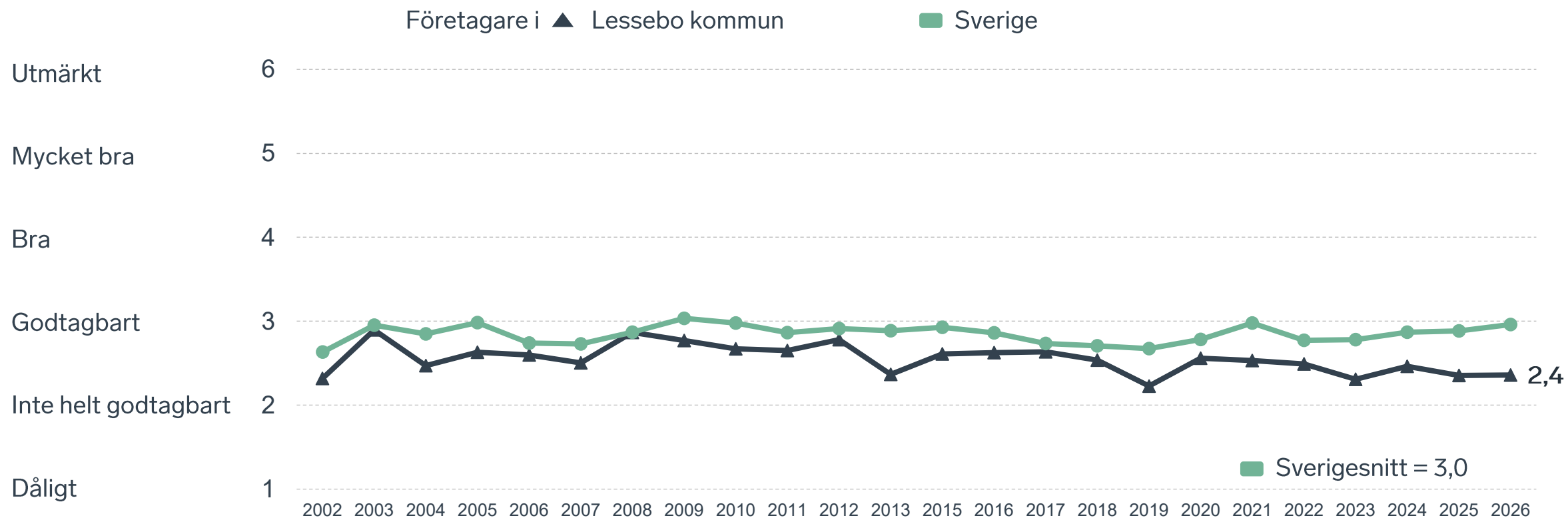




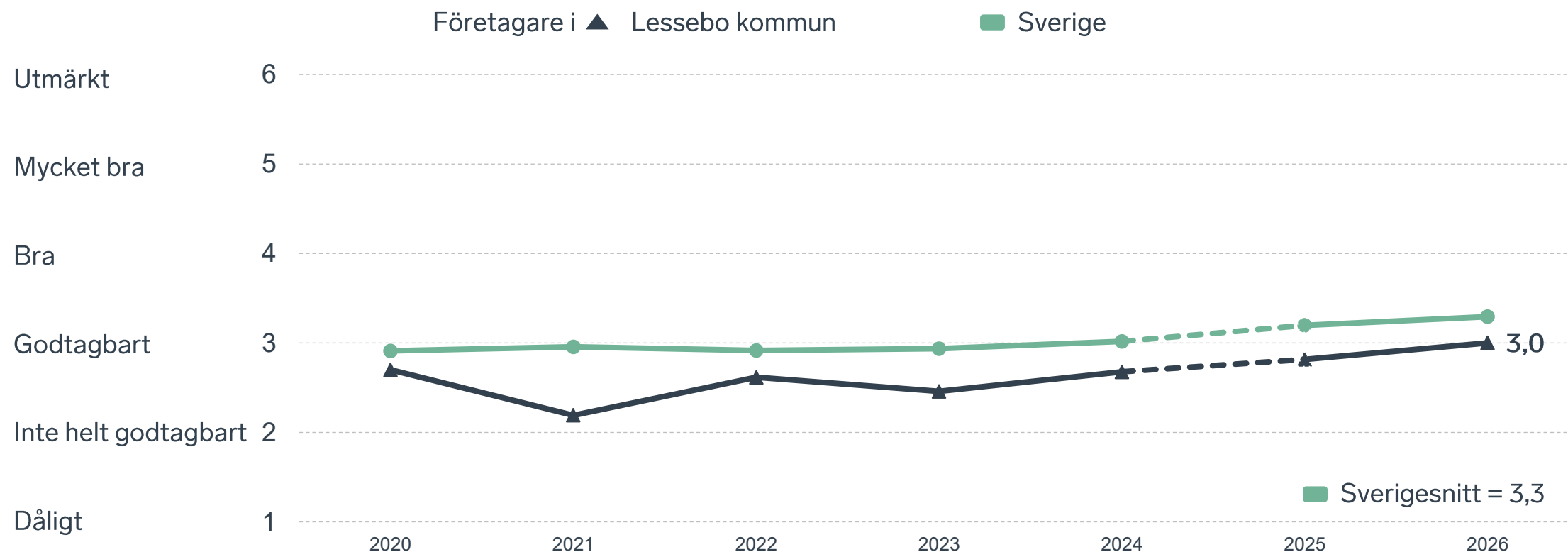
45 %

av företagen upplever att **kompetensförsörjningen** fungerar dåligt eller inte helt godtagbart.

Tillgång till medarbetare med relevant kompetens



Skolans samarbete med de lokala företagen



Not: Frågan omformulerades 2025

Så kan företagsklimatet förbättras

Företagens högst prioriterade åtgärder

1

Lägre kommunala avgifter (32 %)

2

Bättre förståelse för företagande hos kommunens beslutsfattare (32 %)

3

Mer samarbete mellan skolan och de lokala företagen (29 %)

4

Minskad brottslighet och ökad trygghet (25 %)








5




Lägre kommunalskatt (23 %)



 } 5 JAN - 31 MARS 2026
Enkätundersökning


 28 MAJ 2026







 } Enkät- och ranking-
resultatet släpps



 } Dialoger som pågår
under hela året



Enkät + statistik = ranking.

Varje år mäter Svenskt Näringsliv drygt 30 000 företags upplevelser av att driva företag i sina respektive kommuner. Svaren från enkäten ger en bild av hur företagsklimatet uppfattas av företagen. Dessa räknas samman med fem statistikfaktorer till en ranking som gör det möjligt att jämföra Sveriges 290 kommuner.

www.foretagsklimat.se



Rankingens olika delar



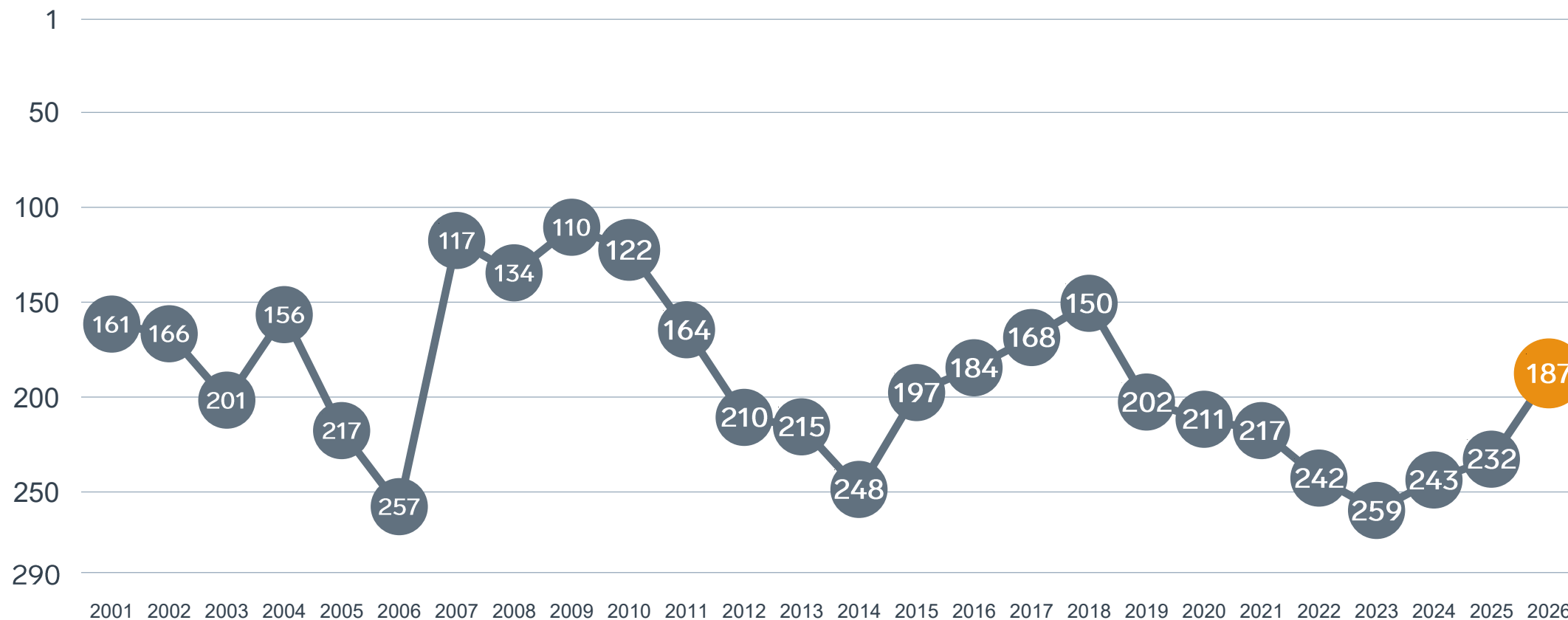
Enkät svar

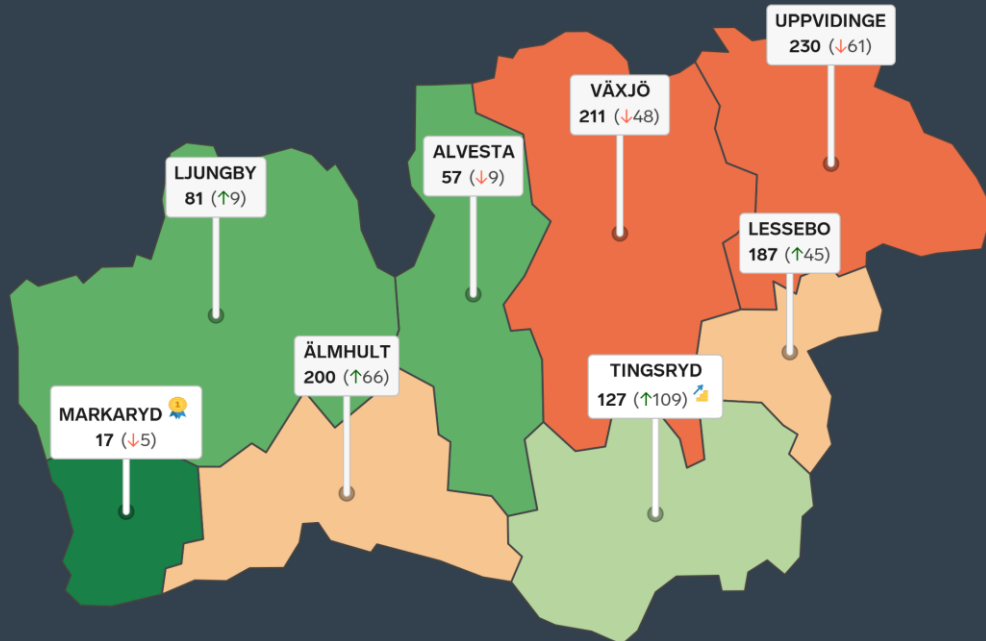

1. Sammanfattande omdöme (1/3)
- 2a. Kommunens service och bemötande (1/9)
- 2b. Tillgång till medarbetare med relevant kompetens (1/18)
- 2c. Kommunala politikernas attityder (1/36)
- 2d. Tjänstepersoners attityder (1/36)
- 2e. Kommunens upphandling (1/54)
- 2f. Konkurrens från kommunens verksamheter (1/54)
- 2g. Negativ påverkan av brottslighet/otrygghet (1/54)
- 2h. Lokala vägnätets framkomlighet och underhåll (1/54)
- 2i. Kommunens information till företagen (1/54)
- 2j. Dialog med kommunens beslutsfattare (1/54)

Statistikfaktorer (från SCB)

- 3a. Marknadsförsörjning 2025 (1/15)
- 3b. Kommunalskatt 2026 (1/15)
- 3c. Inköp från externa leverantörer 2024 (1/15)
- 3d. Jobb i kommunen 2024 (1/15)
- 3e. Andel företagare 2025 (1/15)

Rankingutveckling Lessebo kommun





Alla kommuner i Kronobergs län

- Bästa kommun:** Markaryd
- Största förbättring:** Tingsryd
- Största förbättring på fem år:** Tingsryd

Alla kommuner i Kronobergs län

Kommun	Ranking 2026	Förändring från 2025
Markaryd	17	↘ 5
Alvesta	57	↘ 9
Ljungby	81	↗ 9
Tingsryd	127	↗ 109
Lessebo	187	↗ 45
Älmhult	200	↗ 66
Växjö	211	↘ 48
Uppvidinge	230	↘ 61

Alla kommuner i Kronobergs län

Kommun	Ranking 2026	Förändring från 2025	Kommungrupp	Ranking i kommungrupp	Bästa kommun i kommungrupp
Markaryd	17	↘ 5	7	5 (av 51)	Vårgårda
Alvesta	57	↘ 9	4	13 (av 63)	Höganäs
Ljungby	81	↗ 9	6	8 (av 27)	Falkenberg
Tingsryd	127	↗ 109	5	6 (av 24)	Munkfors
Lessebo	187	↗ 45	4	44 (av 63)	Höganäs
Älmhult	200	↗ 66	7	38 (av 51)	Vårgårda
Växjö	211	↘ 48	3	15 (av 23)	Trollhättan
Uppvidinge	230	↘ 61	5	18 (av 24)	Munkfors

Alla enkätfrågor

Lessebo kommun

Enkätfråga	2017	2018	2019	2020	2021	2022	2023	2024	2025	2026	Förändring
Sammanfattande omdöme	137	96	160	181	180	194	227	222	207	187	↗ 20
Kommunens service och bemötande	97	114	95	159	107	215	212	167	175	65	↗ 110
Information till företagen	-	-	-	150	114	228	166	203	235	74	↗ 161
Upphandling	-	-	-	118	131	106	160	175	142	75	↗ 67
Dialogen med kommunen	-	-	-	160	130	210	147	202	162	75	↗ 87
Konkurrens från kommunens verksamheter	82	43	88	119	200	175	133	172	208	105	↗ 103
Lokala vägnätets framkomlighet och underhåll*	-	-	-	-	-	-	-	-	100	114	↘ 14
Tjänstepersoner attityder	114	152	136	160	202	180	254	203	200	116	↗ 84
Kommunala politikernas attityder	139	149	103	166	177	225	248	215	166	169	↘ 3
Påverkan av brottslighet/otrygghet	-	-	-	228	239	212	268	192	199	237	↘ 38
Tillgång till relevant kompetens	191	222	283	218	271	249	278	264	279	282	↘ 3

Alla statistikfaktorer

Lessebo kommun

Faktor	2017	2018	2019	2020	2021	2022	2023	2024	2025	2026	Förändring
Inköp från externa leverantörer	177	164	180	163	188	162	138	150	140	116	↗ 24
Kommunalskatt	181	227	218	197	195	191	192	182	172	175	↘ 3
Andel företagare*	-	-	-	-	-	-	-	-	204	203	↗ 1
Marknadsförsörjning	187	185	210	207	216	217	204	207	205	205	— 0
Jobb i kommunen	-	-	-	243	244	238	236	232	238	227	↗ 11

* Ny rankinggrundande variabel 2025, ersätter Företagsamhet.



Lokalt
företagsklimat

Svenskt Näringsliv Kronobergs län

Regionchef: Ulrica Bennesved
ulrica.bennesved@svensktnaringsliv.se

LÄS MER PÅ [FORETAGSKLIMAT.SE](https://foretagsklimat.se)



SVENSKT NÄRINGSLIV

Alla enkätfrågor

Företagare i Lessebo kommun

Enkätfråga	Företagare i kommunen	Företagare i länet	Företagare i Sverige
Sammanfattande omdöme	3,4	3,5	3,5
Konkurrens från kommunens verksamheter*	3,9	3,8	3,7
Infrastrukturen till och från kommunen	3,8	3,7	3,5
Påverkan av brottslighet/otrygghet*	3,8	3,7	4,0
Kommunens service och bemötande	3,7	3,4	3,4
Dialog med kommunen i viktiga frågor för företagen**	3,5	3,3	3,2
Tjänstepersoner attityder	3,5	3,4	3,3
Det lokala vägnätets framkomlighet och underhåll	3,5	3,5	3,4
Kommunens information i frågor som berör företaget**	3,4	3,2	3,1
Kommunpolitikernas attityder	3,4	3,5	3,5
Upphandling	3,1	2,7	2,8
Skolans samarbete med de lokala företagen**	3,0	3,4	3,3
Tillgång till relevant kompetens	2,4	2,9	3,0

Företagarnas betyg sätts på skalan: 1 = Dåligt 2 = Inte helt godtagbart 3 = Godtagbart 4 = Bra 5 = Mycket bra 6 = Utmärkt

*Skala: 1 = I mycket hög utsträckning 2 = I ganska hög utsträckning 3 = I varken hög eller låg utsträckning 4 = I ganska liten utsträckning 5 = I mycket liten utsträckning 6 = Inte alls

** Innan 2025 var svarsalternativen "Skolans kontakt med det lokala näringslivet", "Dialog mellan företag och kommunens beslutsfattare" respektive "Kommunens information till företagen"

Alla enkätfrågor

Företagare i Lessebo kommun

Enkätfråga	2017	2018	2019	2020	2021	2022	2023	2024	2025	2026
Sammanfattande omdöme	3,4	3,6	3,4	3,2	3,3	3,2	3,1	3,2	3,2	3,4
Konkurrens från kommunens verksamheter*	4,1	4,4	4,2	3,8	3,6	3,5	3,7	3,6	3,5	3,9
Infrastrukturen till och från kommunen	-	-	-	-	-	-	-	-	3,5	3,8
Påverkan av brottslighet/otrygghet*	-	-	-	3,3	3,4	3,6	3,3	3,7	3,7	3,8
Kommunens service och bemötande	3,2	3,2	3,3	3,1	3,4	3,0	3,0	3,2	3,2	3,7
Dialog med kommunen i viktiga frågor för företagen**	3,1	3,0	3,4	2,9	3,0	2,7	3,0	2,8	3,1	3,5
Tjänstepersoner attityder	3,4	3,3	3,3	3,0	2,9	3,0	2,8	3,0	3,1	3,5
Det lokala vägnätets framkomlighet och underhåll	-	-	-	-	-	-	-	-	3,4	3,5
Kommunens information i frågor som berör företaget**	3,1	3,0	3,2	3,0	3,2	2,7	3,0	2,9	2,8	3,4
Kommunpolitikerns attityder	3,4	3,4	3,6	3,1	3,1	2,9	2,9	3,1	3,3	3,4
Upphandling	2,6	2,6	2,6	2,7	2,7	2,8	2,7	2,6	2,8	3,1
Skolans samarbete med de lokala företagen**	3,6	3,6	3,5	2,7	2,2	2,6	2,5	2,7	2,8	3,0
Tillgång till relevant kompetens	2,6	2,5	2,2	2,6	2,5	2,5	2,3	2,5	2,4	2,4

Företagarnas betyg sätts på skalan: 1 = Dåligt 2 = Inte helt godtagbart 3 = Godtagbart 4 = Bra 5 = Mycket bra 6 = Utmärkt

*Skala: 1 = I mycket hög utsträckning 2 = I ganska hög utsträckning 3 = I varken hög eller låg utsträckning 4 = I ganska liten utsträckning 5 = I mycket liten utsträckning 6 = Inte alls

** Innan 2025 var svarsalternativen "Skolans kontakt med det lokala näringslivet", "Dialog mellan företag och kommunens beslutsfattare" respektive "Kommunens information till företagen"

Statistik

Lessebo kommun

Variabel	Lessebo kommun	Sverigesnitt
Folkmängd 2025 (förändring treårsbasis %)*	8 115 (-4,36 %)	36 620* (0,8 %)
Flyttnetto 2025 (län, övriga Sverige, utlandet)	-112 / -72 / 21	- / - / -
Andel högskoleutbildade 2025 (%)	26	41
Arbetslöshet 2025 (%)	10,2	6,9
Antal företag	908	4666
Antal företag med minst en anställd	199	1152
Antal anställda i privata företag	1683	12853
Ung Företagsamhet 2025/2026 (%)	0	37
Marknadsförsörjning 2025 (%)	46	56
Entreprenader 2025 (%)	9,7	15,1
Kommunalskatt 2026	33,8	32,4
LFK-ranking 2026	187 (45)	- (-)
Bästa placering i LFK-rankingen	110	-

* Median för Sverige 16 237