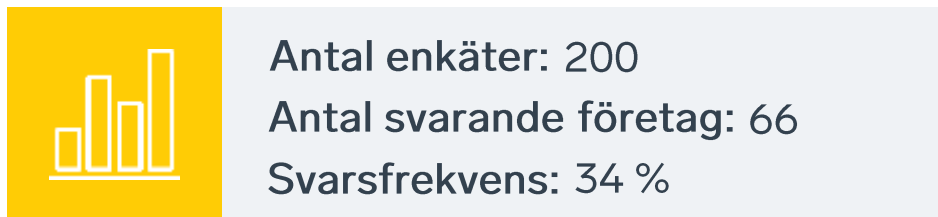




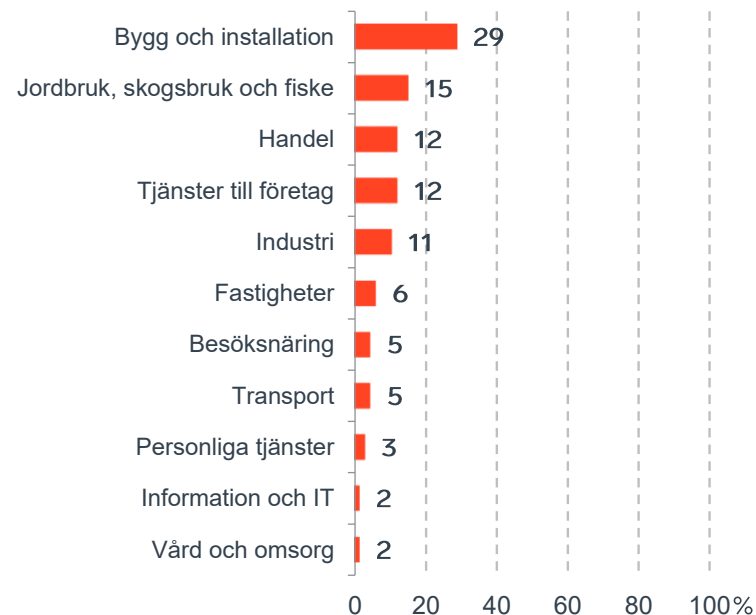
Lokalt
företagsklimat

Företagsklimatet i Lekebergs kommun 2026

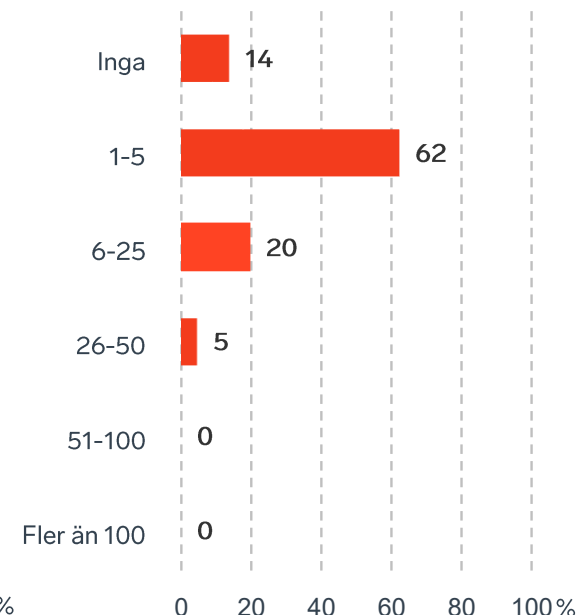
Om undersökningen i Lekebergs kommun



Branschtillhörighet hos svarande företag



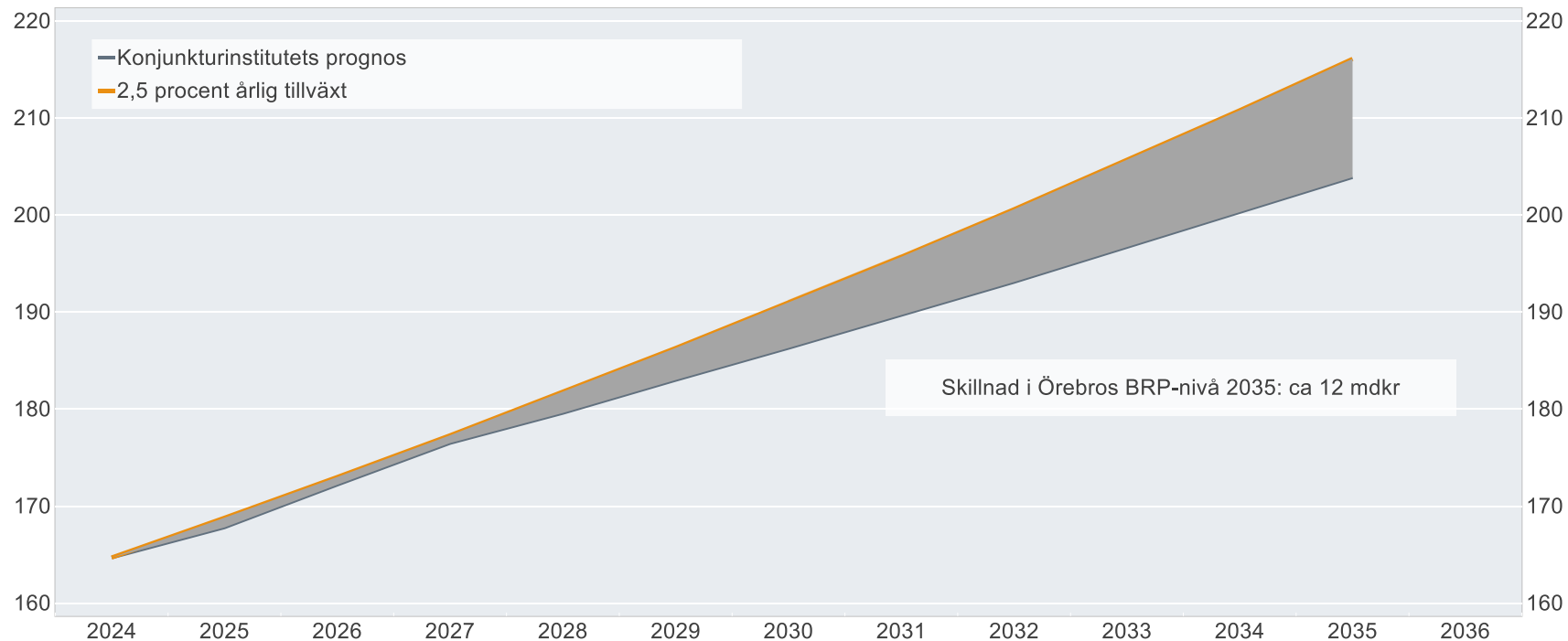
Antal anställda bland svarande företag



Ökat välstånd i Örebro län om tillväxten är 2,5%

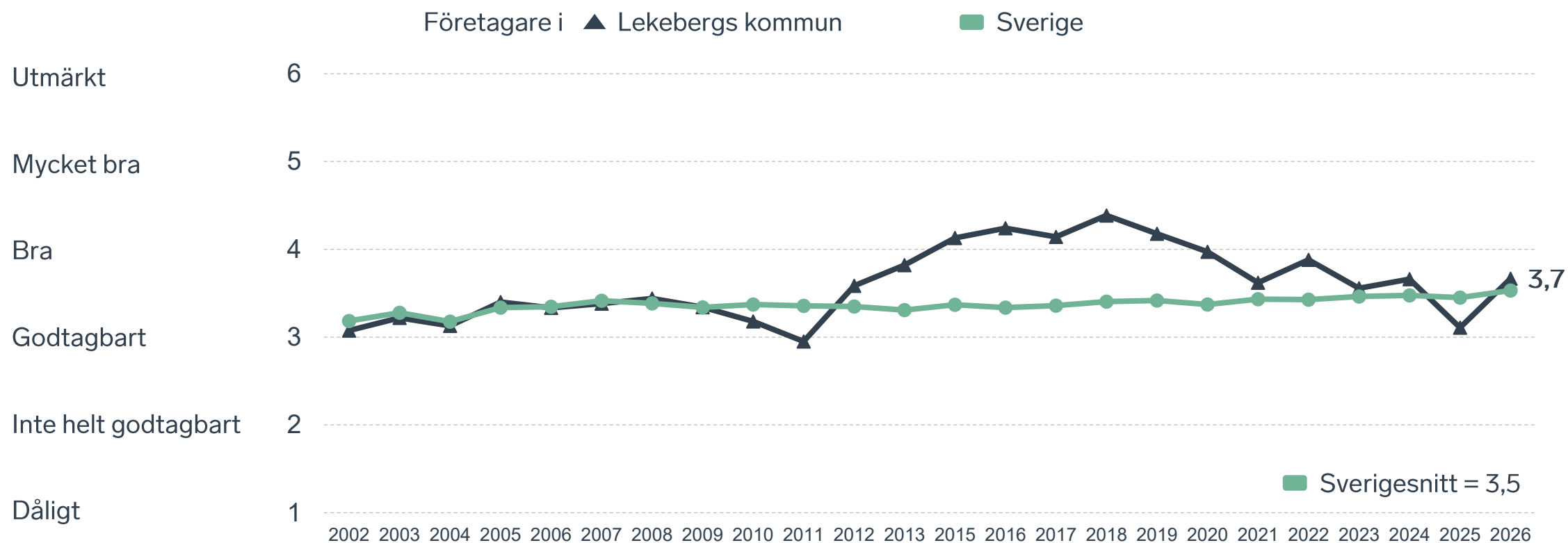
BRP-utvecklingen vid 2,5 procents årlig tillväxt jämfört med Konjunkturinstitutets prognos

Miljarder svenska kronor i 2024 års prisnivå

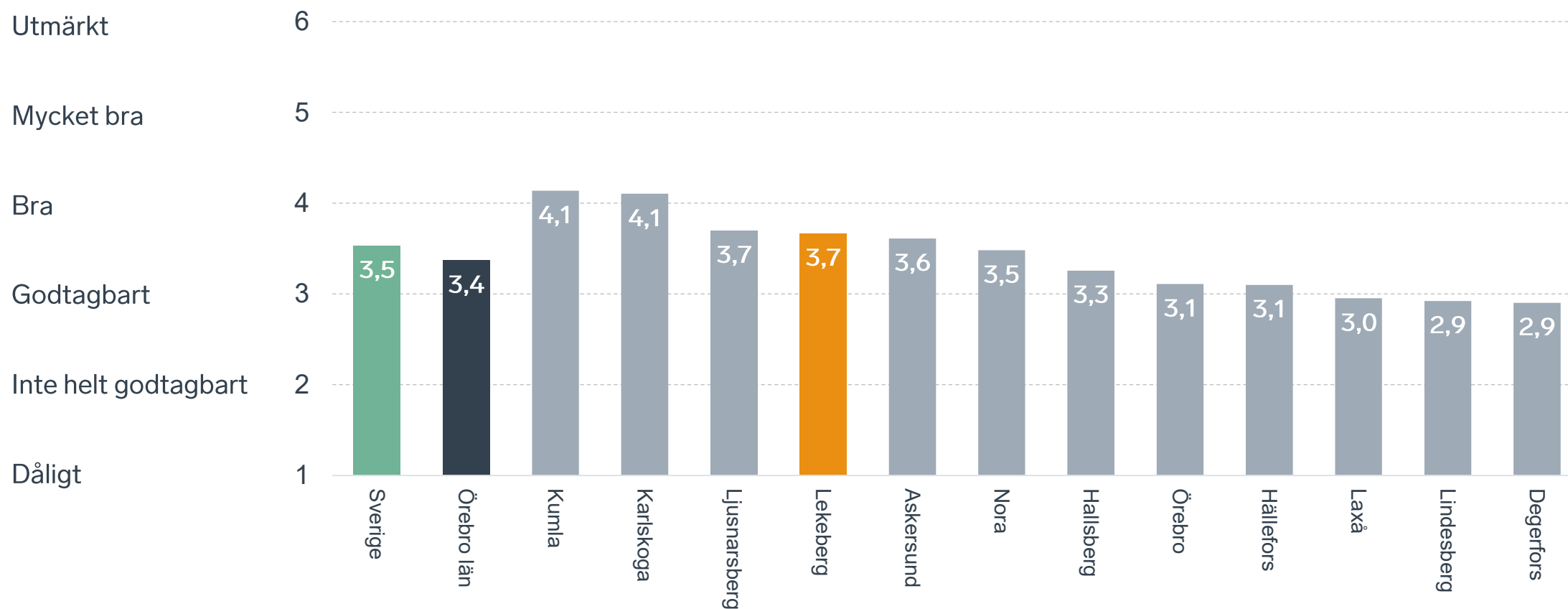


Anm.: Konjunkturinstitutets prognos från i mars 2025.
Källor: Svenskt Näringsliv, Konjunkturinstitutet och SCB.

Sammanfattande omdöme på företagsklimatet i kommunen

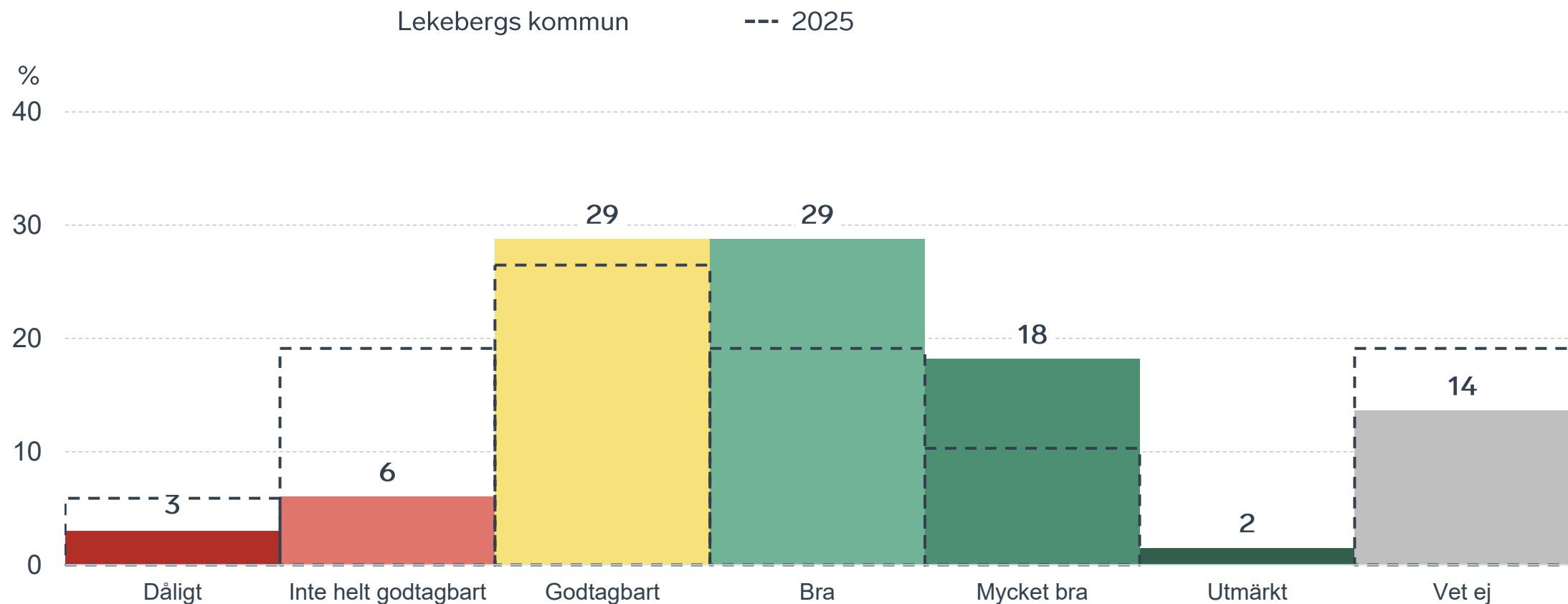


Sammanfattande omdöme på företagsklimatet i kommunen Örebro län



Sammanfattande omdöme på företagsklimatet i kommunen

Fördelat på olika svarsalternativ, 2026 samt 2025

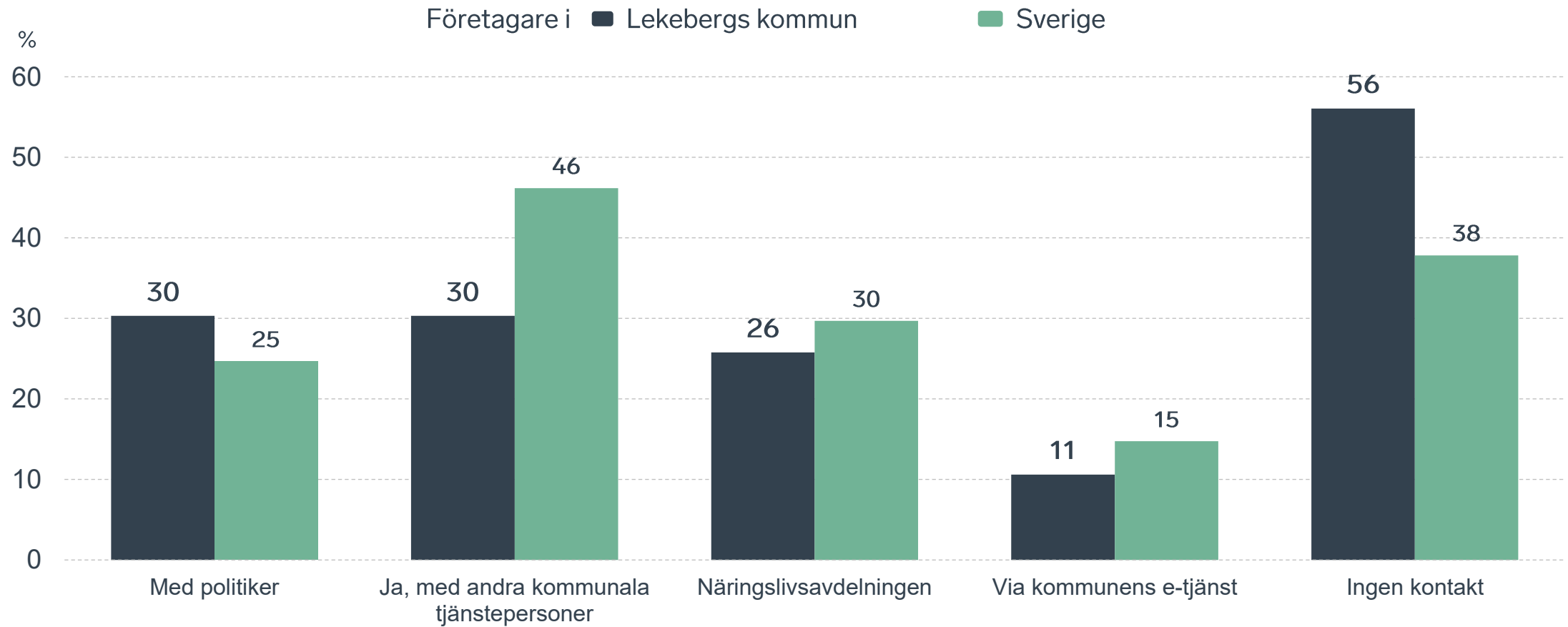


44 %

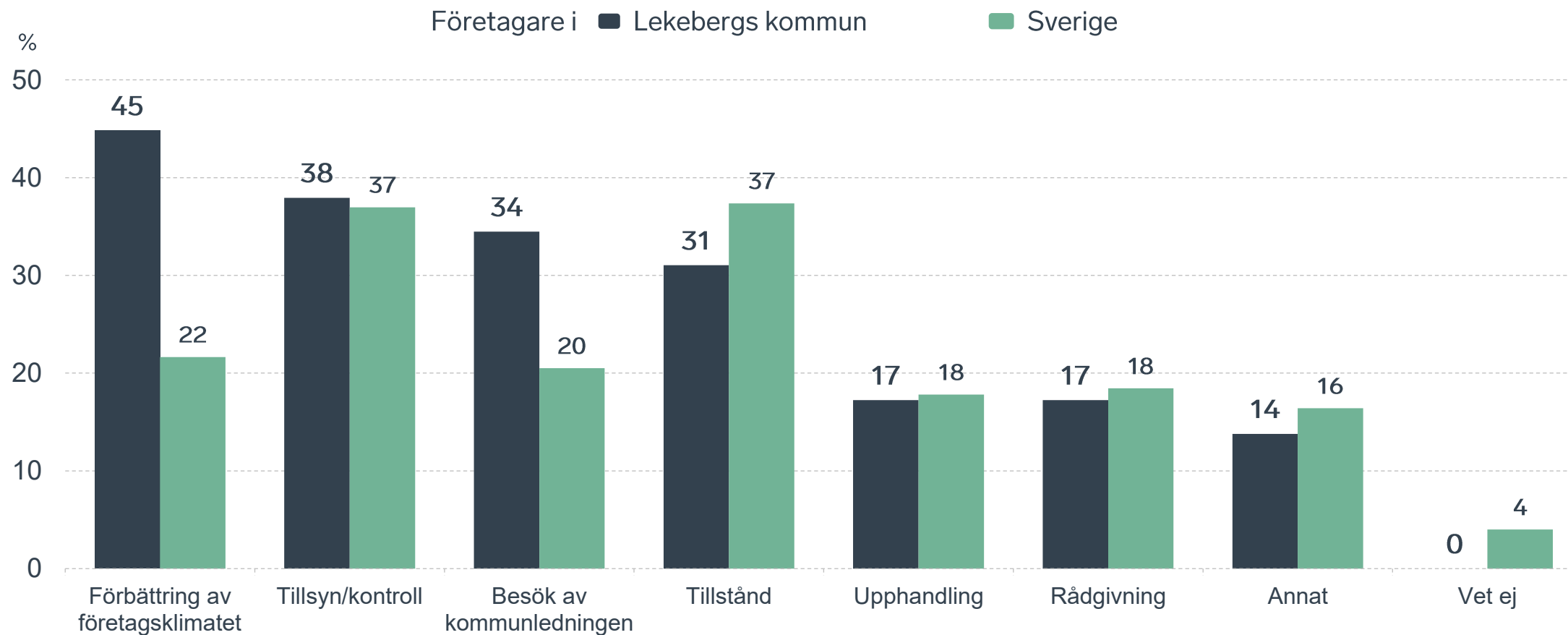
av företagen har haft **kontakt med kommunen** det senaste året.



Kontakter med kommunen senaste året

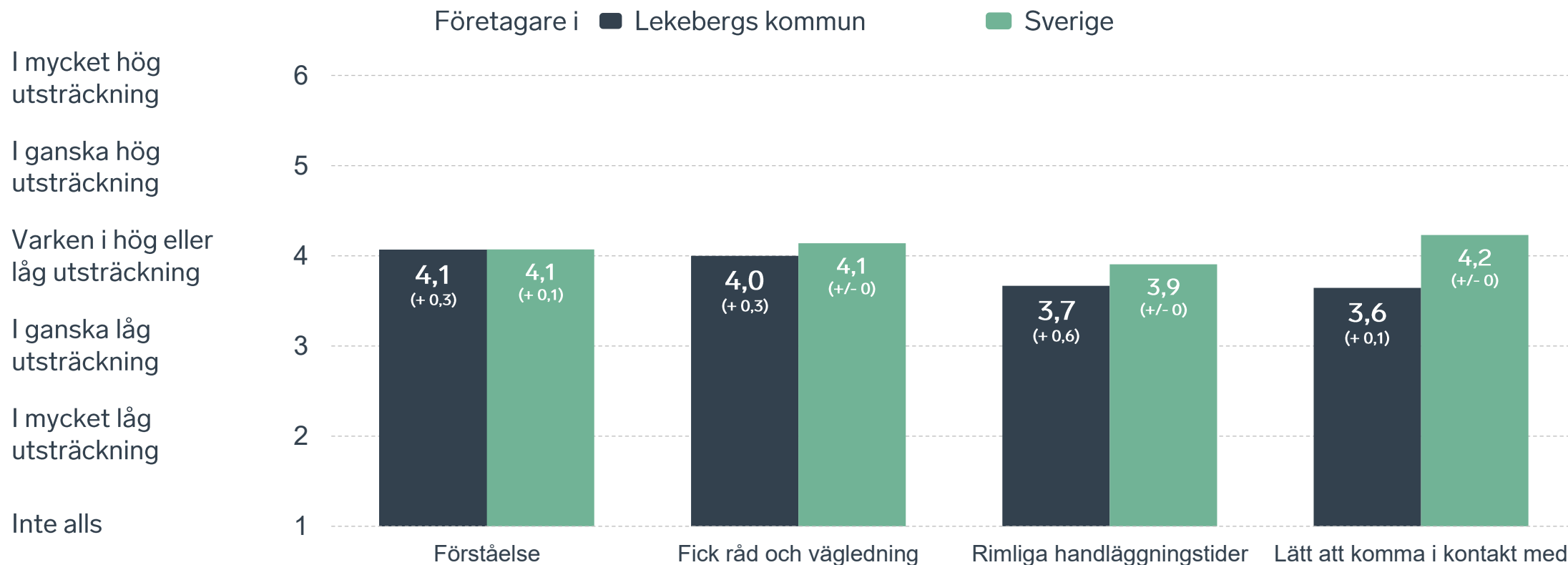


Det här gällde kontakten med kommunen



Bas: Företag som uppger att de haft kontakt med kommunen.

Så fungerar kontakten om tillstånd, tillsyn och kontroll



Bas: Företag som uppger att de haft kontakt med kommunen angående tillståndsgivning, tillsyn eller kontroll det senaste året

Alla enkätfrågor för Lekebergs kommun

Enkätfråga	Företagens betyg 2026	Jämfört med företagens betyg 2025	Jämfört med 5 år	Jämfört med Sverige
Sammanfattande omdöme	3,7	+ 0,6	+ 0,1	+ 0,2
Påverkan av brottslighet/otrygghet*	4,1	- 0,1	+/- 0	+ 0,1
Konkurrens från kommunens verksamheter*	4,0	- 0,1	- 0,1	+ 0,3
Kommunpolitikernas attityder	3,7	+ 0,5	+ 0,1	+ 0,2
Infrastrukturen till och från kommunen	3,6	+ 0,3	-	+ 0,1
Tjänstepersoners attityder	3,6	+ 0,5	+ 0,1	+ 0,3
Det lokala vägnätets framkomlighet och underhåll	3,5	+ 0,5	-	+ 0,1
Dialog med kommunen i viktiga frågor för företagen**	3,4	+ 0,7	+ 0,2	+ 0,2
Kommunens information i frågor som berör företaget**	3,2	+ 0,4	+ 0,1	+ 0,1
Tillgång till relevant kompetens	3,2	+ 0,3	+ 0,3	+ 0,2
Skolans samarbete med de lokala företagen**	3,1	+ 0,4	+ 0,4	- 0,2
Kommunens service och bemötande	3,1	+ 0,5	- 0,3	- 0,3
Upphandling	2,7	+ 0,5	- 0,1	- 0,1

Företagarnas betyg sätts på skalan: 1 = Dåligt 2 = Inte helt godtagbart 3 = Godtagbart 4 = Bra 5 = Mycket bra 6 = Utmärkt

*Skala: 1 = I mycket hög utsträckning 2 = I ganska hög utsträckning 3 = I varken hög eller låg utsträckning 4 = I ganska liten utsträckning 5 = I mycket liten utsträckning 6 = Inte alls

** Innan 2025 var svarsalternativen "Skolans kontakt med det lokala näringslivet", "Dialog mellan företag och kommunens beslutsfattare" respektive "Kommunens information till företagen"

Alla enkätfrågor för Lekebergs kommun

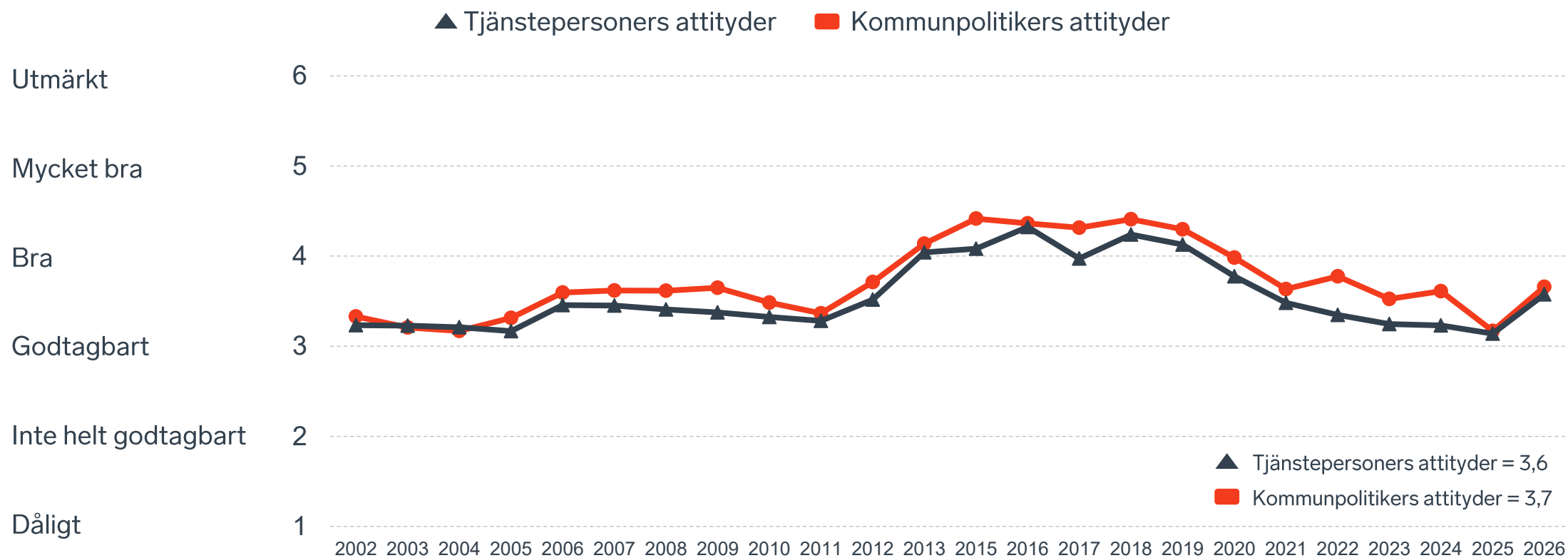
Enkätfråga	Företagens betyg 2026	Jämfört med företagens betyg 2025	Rankingplacering 2026	Förändring ranking från 2025
Total Rank	-	-	124	+ 124
Sammanfattande omdöme	3,7	+ 0,6	115	+ 125
Påverkan av brottslighet/otrygghet*	4,1	- 0,1	134	- 52
Konkurrens från kommunens verksamheter*	4,0	- 0,1	71	- 23
Kommunpolitikernas attityder	3,7	+ 0,5	101	+ 96
Infrastrukturen till och från kommunen	3,6	+ 0,3	-	-
Tjänstepersoners attityder	3,6	+ 0,5	101	+ 88
Det lokala vägnätets framkomlighet och underhåll	3,5	+ 0,5	100	+ 115
Dialog med kommunen i viktiga frågor för företagen**	3,4	+ 0,7	117	+ 146
Kommunens information i frågor som berör företaget**	3,2	+ 0,4	151	+ 90
Tillgång till relevant kompetens	3,2	+ 0,3	58	+ 56
Skolans samarbete med de lokala företagen**	3,1	+ 0,4	-	-
Kommunens service och bemötande	3,1	+ 0,5	239	+ 47
Upphandling	2,7	+ 0,5	169	+ 113

Företagarnas betyg sätts på skalan: 1 = Dåligt 2 = Inte helt godtagbart 3 = Godtagbart 4 = Bra 5 = Mycket bra 6 = Utmärkt

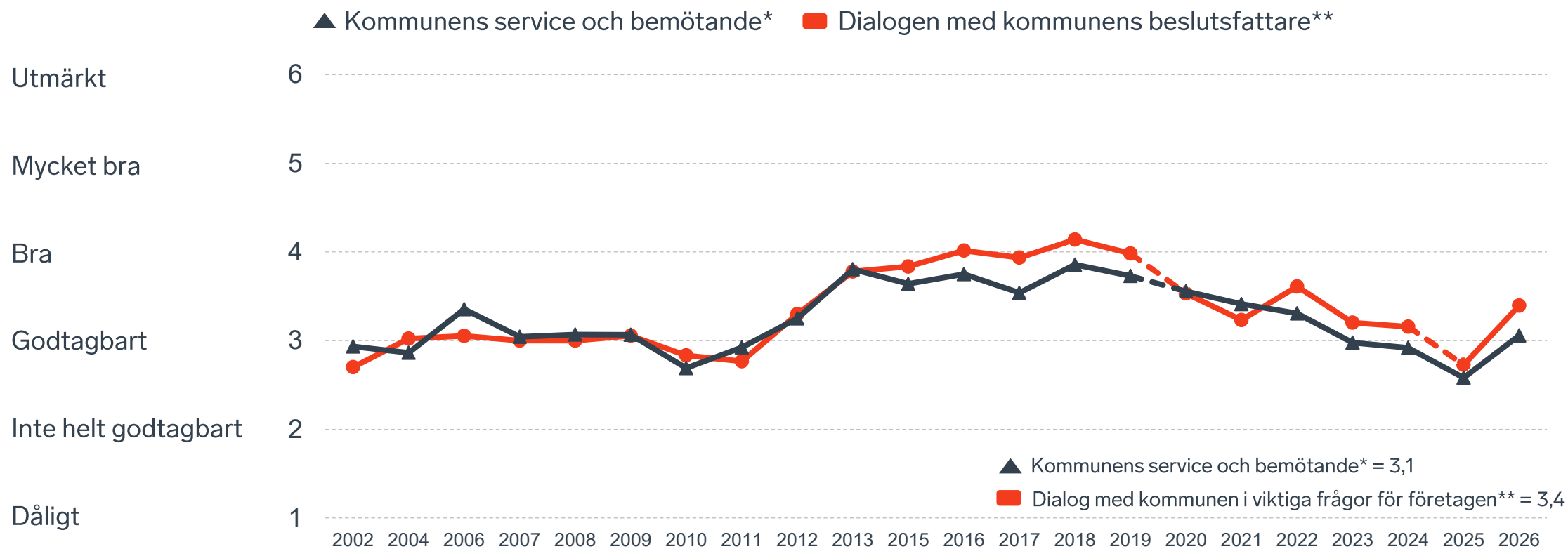
*Skala: 1 = I mycket hög utsträckning 2 = I ganska hög utsträckning 3 = I varken hög eller låg utsträckning 4 = I ganska liten utsträckning 5 = I mycket liten utsträckning 6 = Inte alls

** Innan 2025 var svarsalternativen "Skolans kontakt med det lokala näringslivet", "Dialog mellan företag och kommunens beslutsfattare" respektive "Kommunens information till företagen"

Kommunens attityder till företagande



Kommunens service och dialog



*Frågan omformulerades 2020

** Frågan omformulerades 2020 och 2025

11 %

av företagen upplever att
brottslighet och otrygghet
påverkar dem negativt.

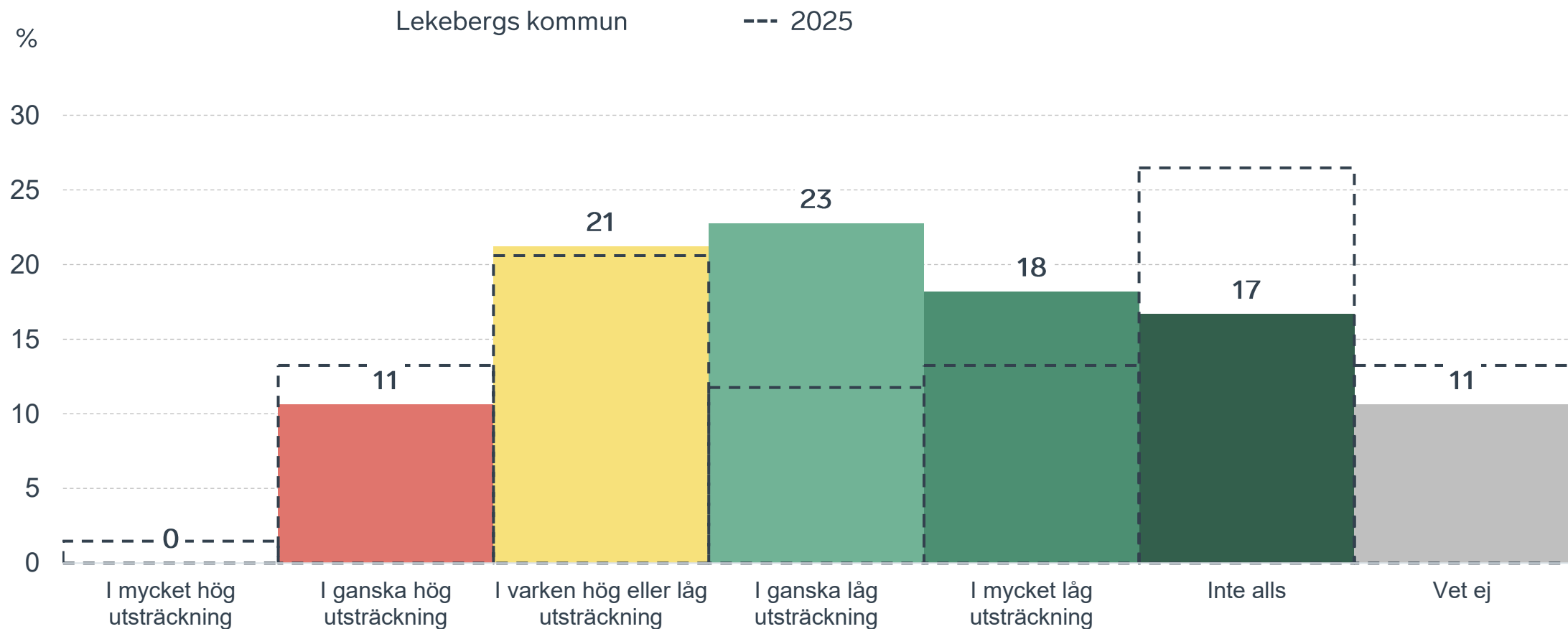
POLIS AVSPÄRRAT
POLICE - DO NOT CROSS

POLIS AVSPÄRRAT
POLICE - DO NOT CROSS

POLIS AVSPÄRRAT
POLICE - DO NOT CROSS

Påverkan av brottslighet/otrygghet

Fördelat på olika svarsalternativ, 2026 samt 2025

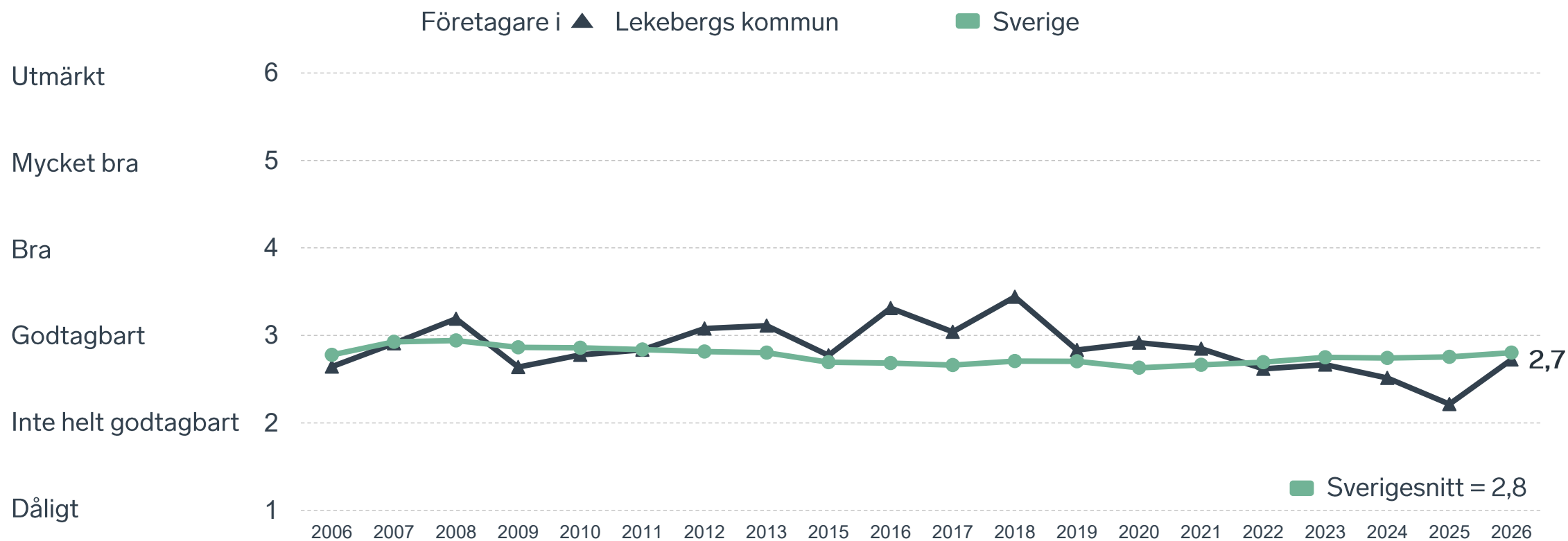


20 %

av företagen
upplever att
**kommunens
upphandling**
är bristfällig.

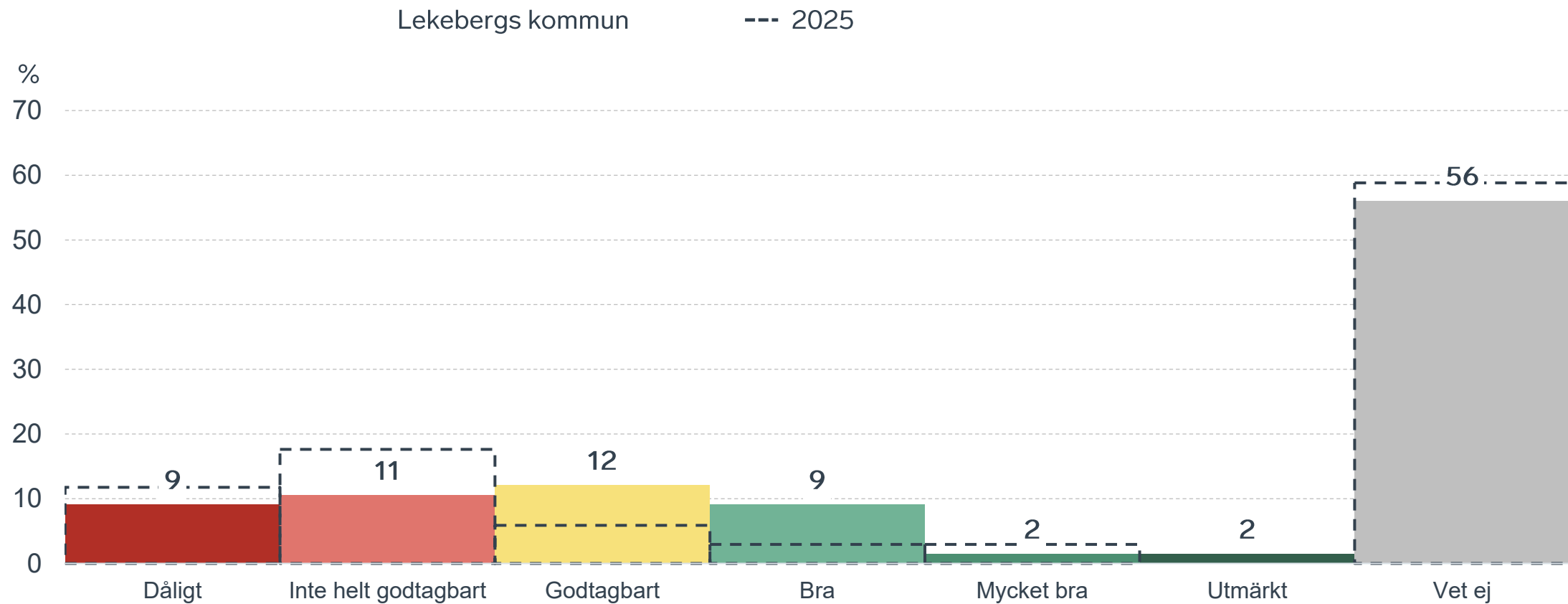


Kommunens upphandling



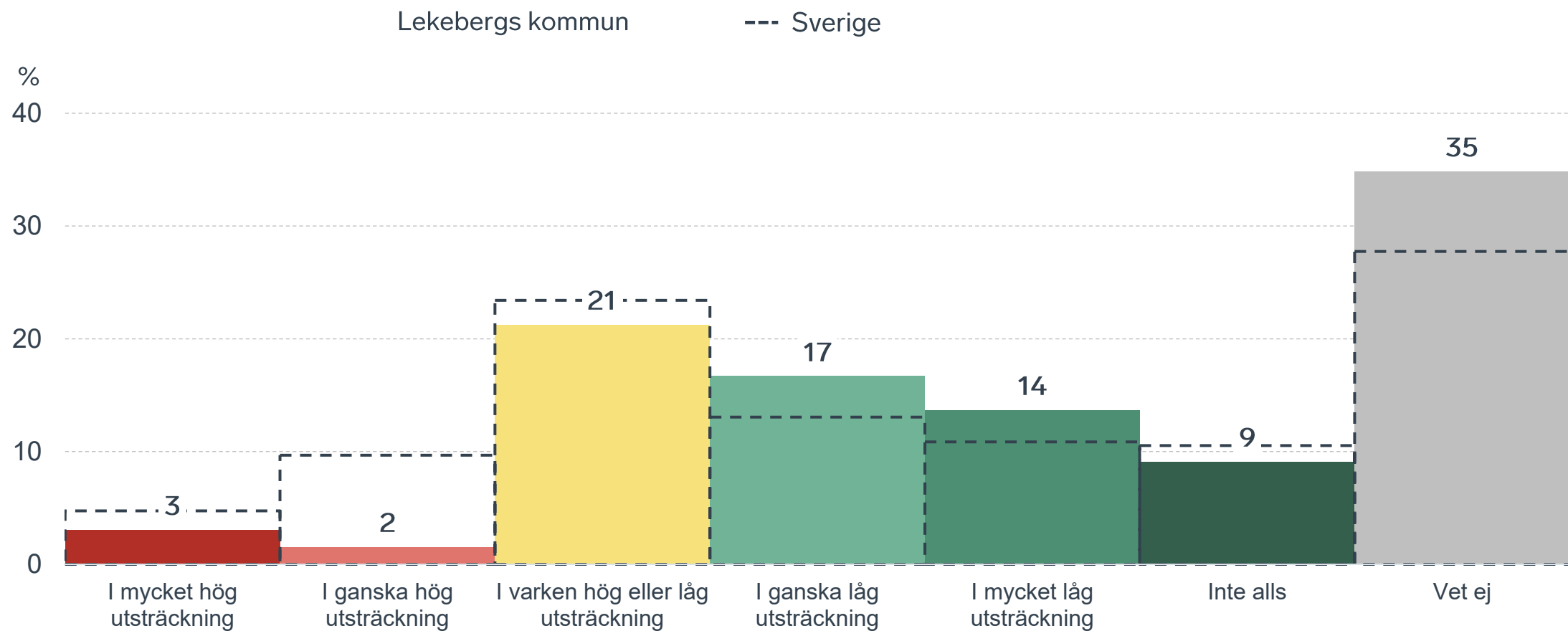
Kommunens upphandling

Fördelat på olika svarsalternativ, 2026 samt 2025



Konkurrens från kommunens verksamheter

Kommunen jämfört med Sverigesnittet

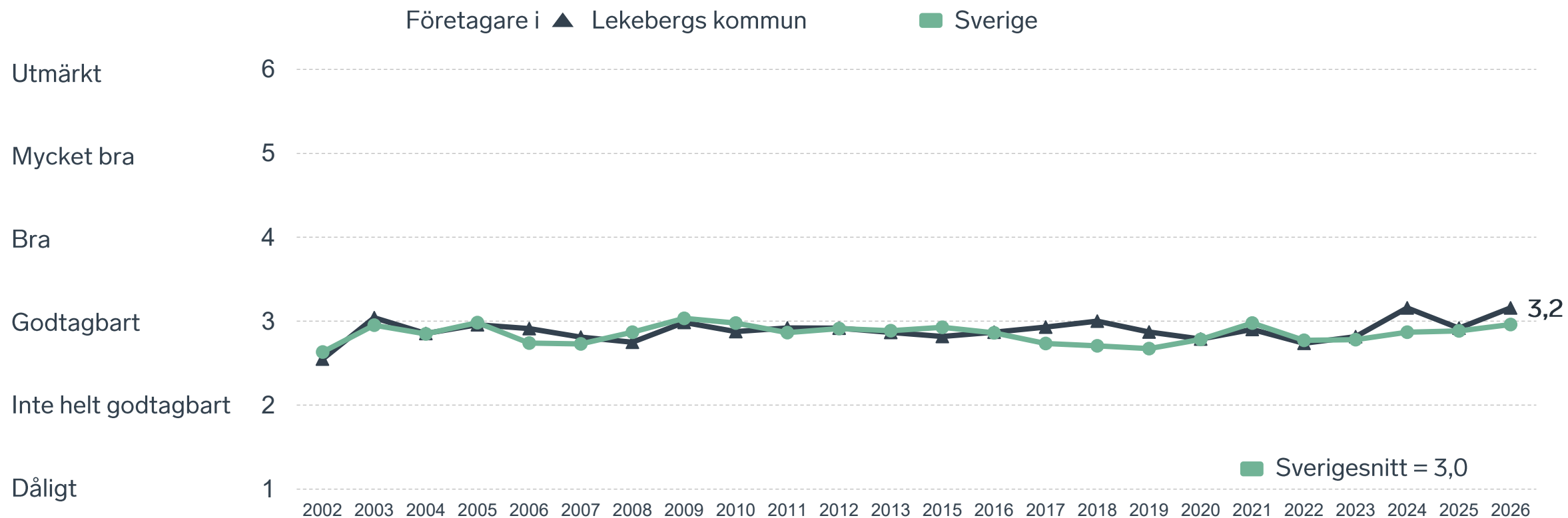




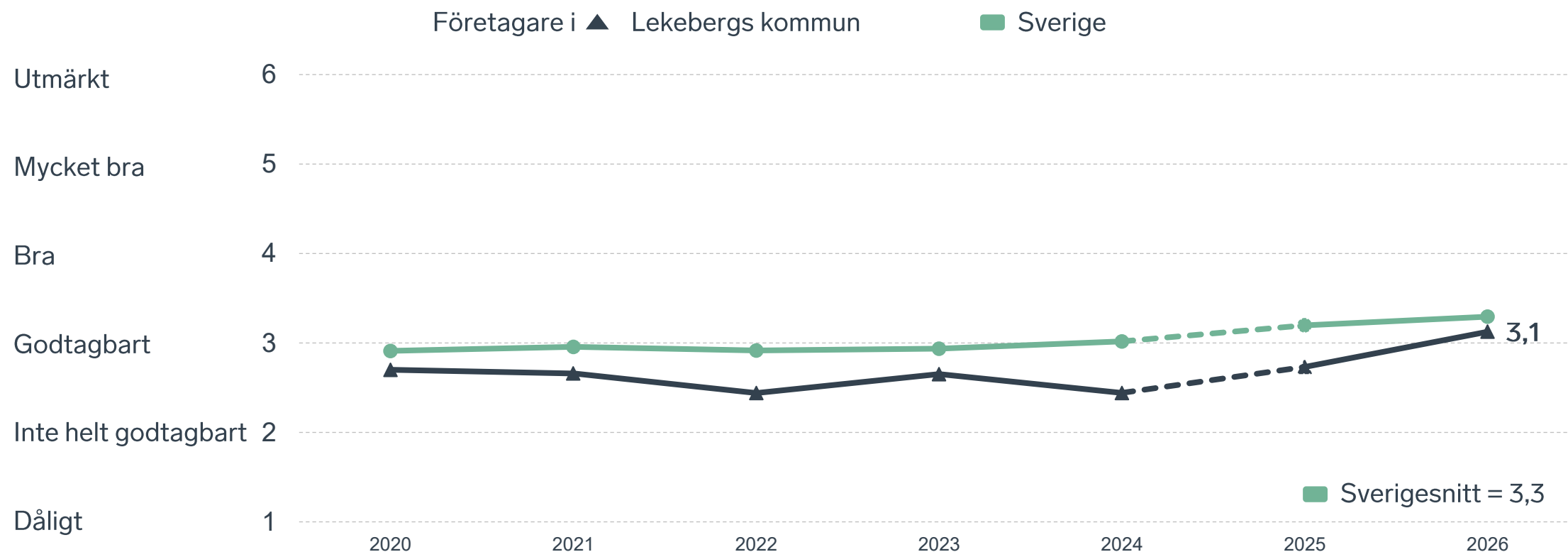
22 %

av företagen upplever att **kompetensförsörjningen** fungerar dåligt eller inte helt godtagbart.

Tillgång till medarbetare med relevant kompetens



Skolans samarbete med de lokala företagen



Not: Frågan omformulerades 2025

Så kan företagsklimatet förbättras

Företagens högst prioriterade åtgärder

1

Kortare handläggningstider (37 %)

2

Lägre kommunalskatt (31 %)

3

Bättre förståelse för företagande hos kommunens beslutsfattare (31 %)

4

Enklare att delta i upphandlingar (28 %)

5

Minskad brottslighet och ökad trygghet (25 %)



 } 5 JAN - 31 MARS 2026
Enkätundersökning


 28 MAJ 2026

 } Enkät- och ranking-
resultatet släpps





 } Dialoger som pågår
under hela året



Enkät + statistik = ranking.

Varje år mäter Svenskt Näringsliv drygt 30 000 företags upplevelser av att driva företag i sina respektive kommuner. Svaren från enkäten ger en bild av hur företagsklimatet uppfattas av företagen. Dessa räknas samman med fem statistikfaktorer till en ranking som gör det möjligt att jämföra Sveriges 290 kommuner.

www.foretagsklimat.se



Rankingens olika delar



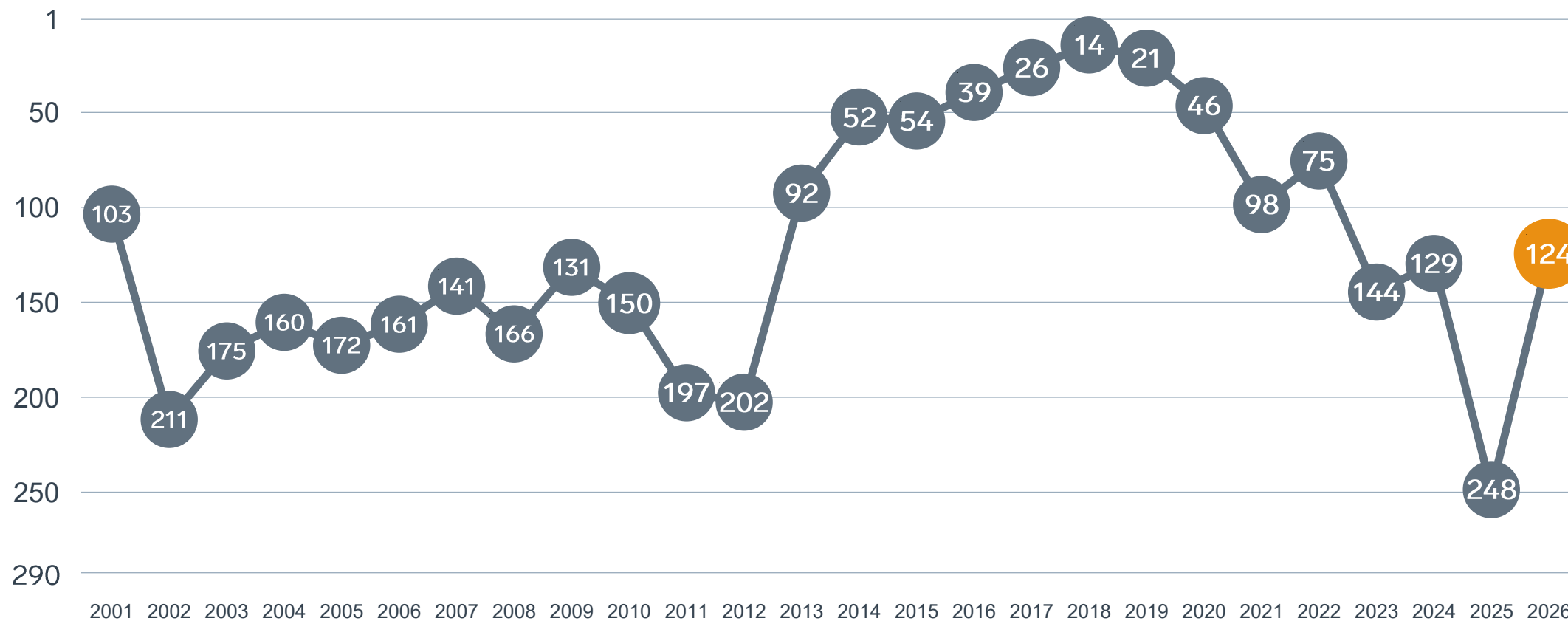
Enkät svar

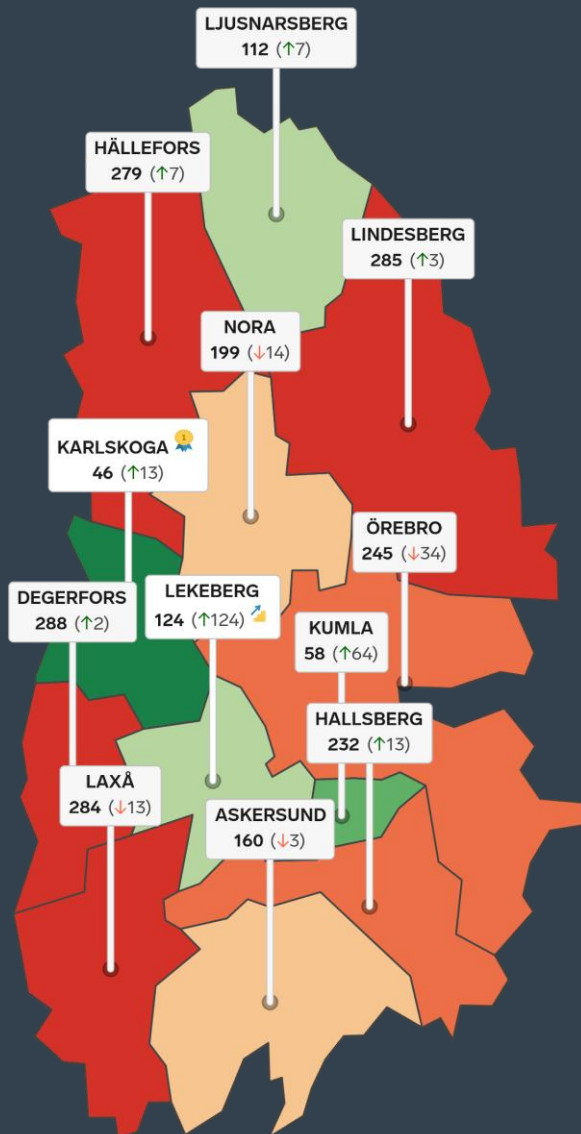
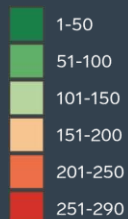
1. Sammanfattande omdöme (1/3)
- 2a. Kommunens service och bemötande (1/9)
- 2b. Tillgång till medarbetare med relevant kompetens (1/18)
- 2c. Kommunala politikernas attityder (1/36)
- 2d. Tjänstepersoners attityder (1/36)
- 2e. Kommunens upphandling (1/54)
- 2f. Konkurrens från kommunens verksamheter (1/54)
- 2g. Negativ påverkan av brottslighet/otrygghet (1/54)
- 2h. Lokala vägnätets framkomlighet och underhåll (1/54)
- 2i. Kommunens information till företagen (1/54)
- 2j. Dialog med kommunens beslutsfattare (1/54)

Statistikfaktorer (från SCB)

- 3a. Marknadsförsörjning 2025 (1/15)
- 3b. Kommunalskatt 2026 (1/15)
- 3c. Inköp från externa leverantörer 2024 (1/15)
- 3d. Jobb i kommunen 2024 (1/15)
- 3e. Andel företagare 2025 (1/15)

Rankingutveckling Lekebergs kommun





Alla kommuner i Örebro län

- Bästa kommun:** Karlskoga
- Största förbättring:** Lekeberg
- Största förbättring på fem år:** Nora

Alla kommuner i Örebro län

Kommun	Ranking 2026	Förändring från 2025
Karlskoga	46	↗ 13
Kumla	58	↗ 64
Ljusnarsberg	112	↗ 7
Lekeberg	124	↗ 124
Askersund	160	↘ 3
Nora	199	↘ 14
Hallsberg	232	↗ 13
Örebro	245	↘ 34
Hällefors	279	↗ 7
Laxå	284	↘ 13
Lindesberg	285	↗ 3
Degerfors	288	↗ 2

Alla kommuner i Örebro län

Kommun	Ranking 2026	Förändring från 2025	Kommungrupp	Ranking i kommungrupp	Bästa kommun i kommungrupp
Karlskoga	46	↗ 13	6	3 (av 27)	Falkenberg
Kumla	58	↗ 64	4	14 (av 63)	Höganäs
Ljusnarsberg	112	↗ 7	7	20 (av 51)	Vårgårda
Lekeberg	124	↗ 124	4	32 (av 63)	Höganäs
Askersund	160	↘ 3	5	10 (av 24)	Munkfors
Nora	199	↘ 14	4	49 (av 63)	Höganäs
Hallsberg	232	↗ 13	4	57 (av 63)	Höganäs
Örebro	245	↘ 34	3	17 (av 23)	Trollhättan
Hällefors	279	↗ 7	8	31 (av 35)	Säffle
Laxå	284	↘ 13	5	23 (av 24)	Munkfors
Lindesberg	285	↗ 3	5	24 (av 24)	Munkfors
Degerfors	288	↗ 2	7	50 (av 51)	Vårgårda

Alla enkätfrågor

Lekebergs kommun

Enkätfråga	2017	2018	2019	2020	2021	2022	2023	2024	2025	2026	Förändring
Sammanfattande omdöme	13	7	19	24	101	42	121	96	240	115	↗ 125
Tillgång till relevant kompetens	55	34	54	139	159	155	121	41	114	58	↗ 56
Konkurrens från kommunens verksamheter	17	16	34	7	57	80	86	15	48	71	↘ 23
Lokala vägnätets framkomlighet och underhåll*	-	-	-	-	-	-	-	-	215	100	↗ 115
Tjänstepersoner attityder	22	8	15	22	70	107	145	151	189	101	↗ 88
Kommunala politikernas attityder	14	11	17	22	72	50	98	90	197	101	↗ 96
Dialogen med kommunen	-	-	-	30	85	34	98	125	263	117	↗ 146
Påverkan av brottslighet/otrygghet	-	-	-	74	63	125	178	127	82	134	↘ 52
Information till företagen	-	-	-	50	121	29	114	94	241	151	↗ 90
Upphandling	-	-	-	57	85	179	173	227	282	169	↗ 113
Kommunens service och bemötande	37	15	21	55	99	120	227	242	286	239	↗ 47

Alla statistikfaktorer

Lekebergs kommun

Faktor	2017	2018	2019	2020	2021	2022	2023	2024	2025	2026	Förändring
Andel företagare*	-	-	-	-	-	-	-	-	71	48	↗ 23
Marknadsförsörjning	112	108	106	104	93	85	82	85	84	80	↗ 4
Inköp från externa leverantörer	200	119	146	209	220	216	191	163	162	157	↗ 5
Kommunalskatt	248	247	244	225	222	224	224	279	274	158	↗ 116
Jobb i kommunen	-	-	-	260	255	260	259	258	263	261	↗ 2

* Ny rankinggrundande variabel 2025, ersätter Företagsamhet.



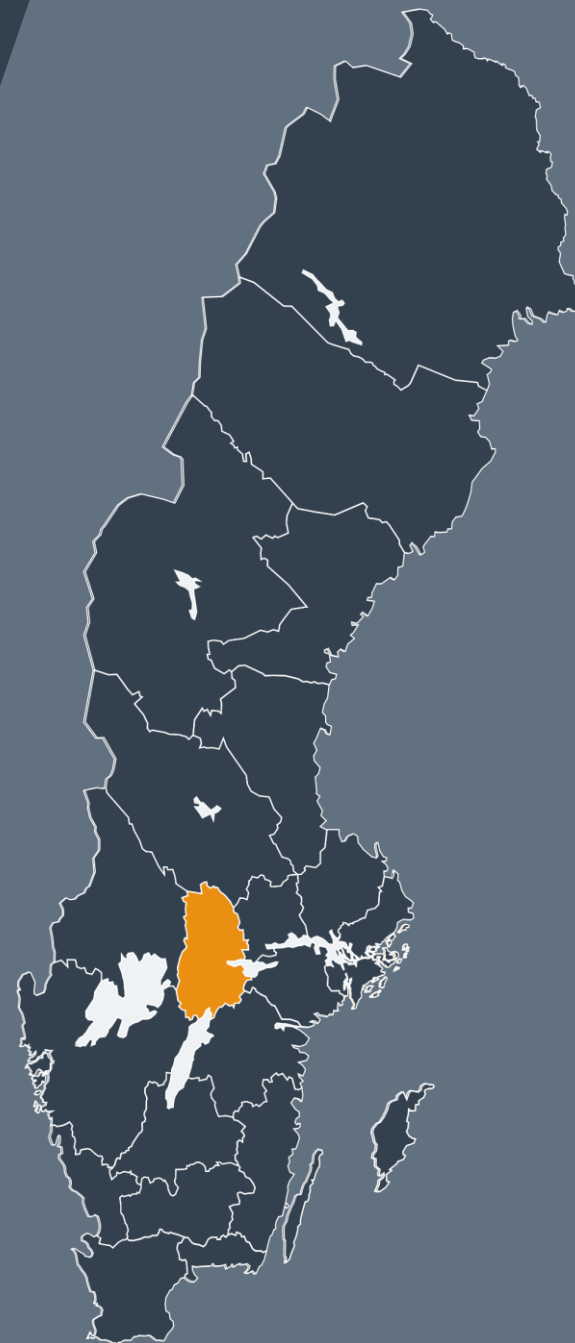
Lokalt
företagsklimat

Svenskt Näringsliv Örebro län

Regionchef: Karl Hulterström

karl.hulterstrom@svensktnaringsliv.se

LÄS MER PÅ [FORETAGSKLIMAT.SE](https://foretagsklimat.se)



SVENSKT NÄRINGSLIV

Alla enkätfrågor

Företagare i Lekebergs kommun

Enkätfråga	Företagare i kommunen	Företagare i länet	Företagare i Sverige
Sammanfattande omdöme	3,7	3,4	3,5
Påverkan av brottslighet/otrygghet*	4,1	3,9	4,0
Konkurrens från kommunens verksamheter*	4,0	3,7	3,7
Kommunpolitikernas attityder	3,7	3,3	3,5
Infrastrukturen till och från kommunen	3,6	3,5	3,5
Tjänstepersoners attityder	3,6	3,2	3,3
Det lokala vägnätets framkomlighet och underhåll	3,5	3,3	3,4
Dialog med kommunen i viktiga frågor för företagen**	3,4	3,0	3,2
Kommunens information i frågor som berör företaget**	3,2	2,9	3,1
Tillgång till relevant kompetens	3,2	2,9	3,0
Skolans samarbete med de lokala företagen**	3,1	3,1	3,3
Kommunens service och bemötande	3,1	3,2	3,4
Upphandling	2,7	2,8	2,8

Företagarnas betyg sätts på skalan: 1 = Dåligt 2 = Inte helt godtagbart 3 = Godtagbart 4 = Bra 5 = Mycket bra 6 = Utmärkt

*Skala: 1 = I mycket hög utsträckning 2 = I ganska hög utsträckning 3 = I varken hög eller låg utsträckning 4 = I ganska liten utsträckning 5 = I mycket liten utsträckning 6 = Inte alls

** Innan 2025 var svarsalternativen "Skolans kontakt med det lokala näringslivet", "Dialog mellan företag och kommunens beslutsfattare" respektive "Kommunens information till företagen"

Alla enkätfrågor

Företagare i Lekebergs kommun

Enkätfråga	2017	2018	2019	2020	2021	2022	2023	2024	2025	2026
Sammanfattande omdöme	4,1	4,4	4,2	4,0	3,6	3,9	3,6	3,7	3,1	3,7
Påverkan av brottslighet/otrygghet*	-	-	-	4,0	4,1	3,9	3,7	4,0	4,2	4,1
Konkurrens från kommunens verksamheter*	4,5	4,6	4,5	4,3	4,1	3,9	3,9	4,3	4,1	4,0
Kommunpolitikernas attityder	4,3	4,4	4,3	4,0	3,6	3,8	3,5	3,6	3,2	3,7
Infrastrukturen till och från kommunen	-	-	-	-	-	-	-	-	3,3	3,6
Tjänstepersoners attityder	4,0	4,2	4,1	3,8	3,5	3,3	3,2	3,2	3,1	3,6
Det lokala vägnätets framkomlighet och underhåll	-	-	-	-	-	-	-	-	3,0	3,5
Dialog med kommunen i viktiga frågor för företagen**	3,9	4,1	4,0	3,5	3,2	3,6	3,2	3,2	2,7	3,4
Kommunens information i frågor som berör företaget**	3,6	3,9	3,6	3,4	3,1	3,6	3,2	3,3	2,8	3,2
Tillgång till relevant kompetens	2,9	3,0	2,9	2,8	2,9	2,7	2,8	3,2	2,9	3,2
Skolans samarbete med de lokala företagen**	4,0	4,4	4,0	2,7	2,7	2,4	2,7	2,4	2,7	3,1
Kommunens service och bemötande	3,5	3,9	3,7	3,6	3,4	3,3	3,0	2,9	2,6	3,1
Upphandling	3,0	3,4	2,8	2,9	2,8	2,6	2,7	2,5	2,2	2,7

Företagarnas betyg sätts på skalan: 1 = Dåligt 2 = Inte helt godtagbart 3 = Godtagbart 4 = Bra 5 = Mycket bra 6 = Utmärkt

*Skala: 1 = I mycket hög utsträckning 2 = I ganska hög utsträckning 3 = I varken hög eller låg utsträckning 4 = I ganska liten utsträckning 5 = I mycket liten utsträckning 6 = Inte alls

** Innan 2025 var svarsalternativen "Skolans kontakt med det lokala näringslivet", "Dialog mellan företag och kommunens beslutsfattare" respektive "Kommunens information till företagen"

Statistik

Lekebergs kommun

Variabel	Lekebergs kommun	Sverigesnitt
Folkmängd 2025 (förändring treårsbasis %)*	8 608 (-1,69 %)	36 620* (0,8 %)
Flyttnetto 2025 (län, övriga Sverige, utlandet)	-9 / -3 / 1	- / - / -
Andel högskoleutbildade 2025 (%)	33	41
Arbetslöshet 2025 (%)	4,2	6,9
Antal företag	1328	4666
Antal företag med minst en anställd	300	1152
Antal anställda i privata företag	1620	12853
Ung Företagsamhet 2025/2026 (%)	0	37
Marknadsförsörjning 2025 (%)	53	56
Entreprenader 2025 (%)	7,6	15,1
Kommunalskatt 2026	33,7	32,4
LFK-ranking 2026	124 (124)	- (-)
Bästa placering i LFK-rankingen	14	-

* Median för Sverige 16 237