



Lokalt
företagsklimat



Företagsklimatet i Laxå kommun 2026

Om undersökningen i Laxå kommun

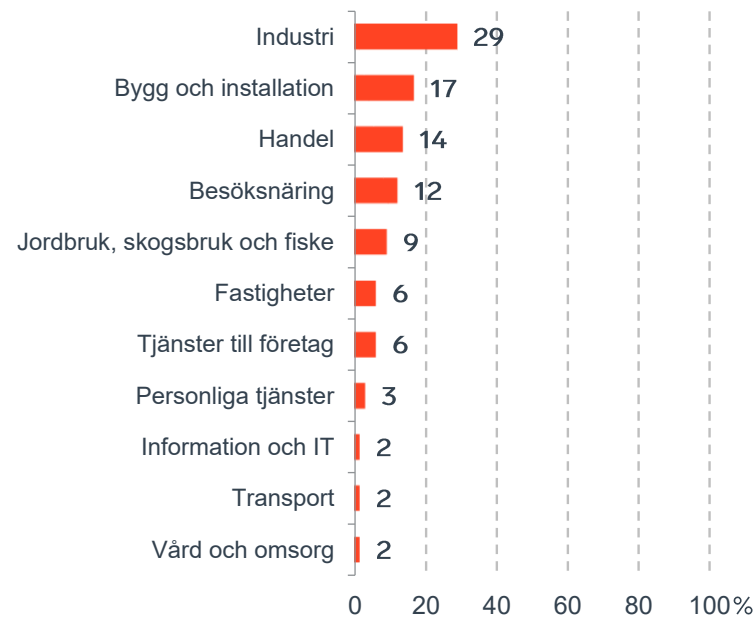


Antal enkäter: 200
 Antal svarande företag: 66
 Svarsfrekvens: 35 %

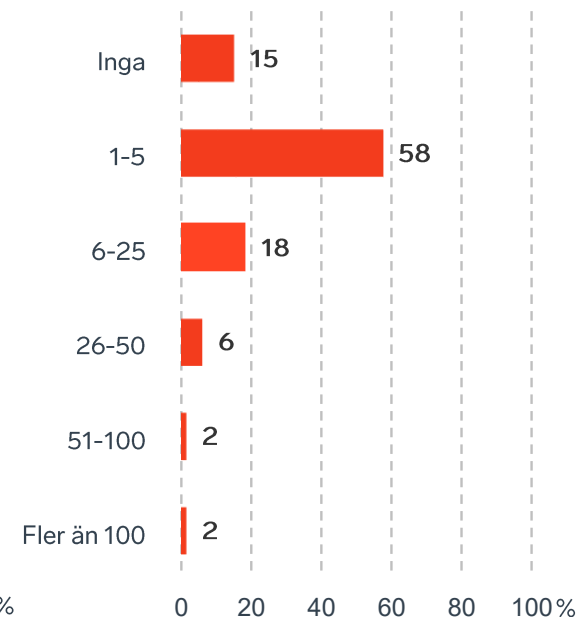


Andel medlemsföretag bland svarande: 27 %

Branschtillhörighet hos svarande företag



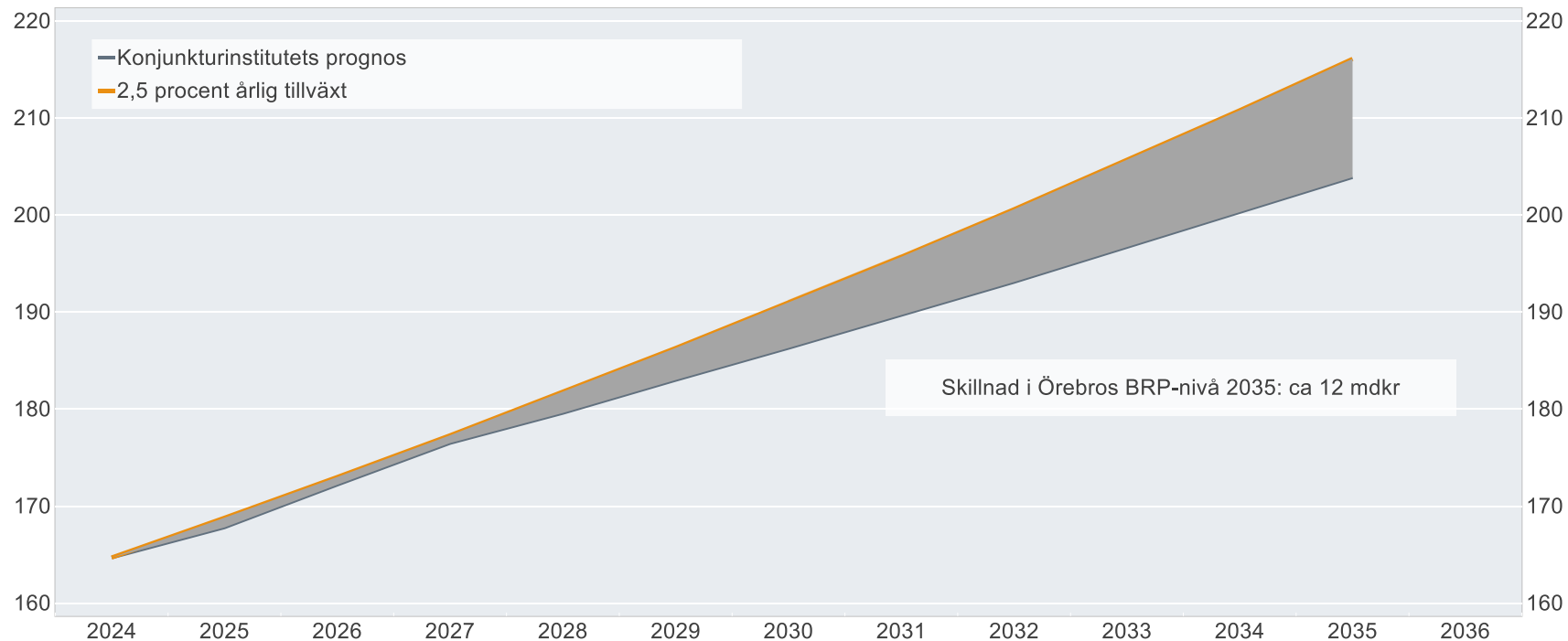
Antal anställda bland svarande företag



Ökat välstånd i Örebro län om tillväxten är 2,5%

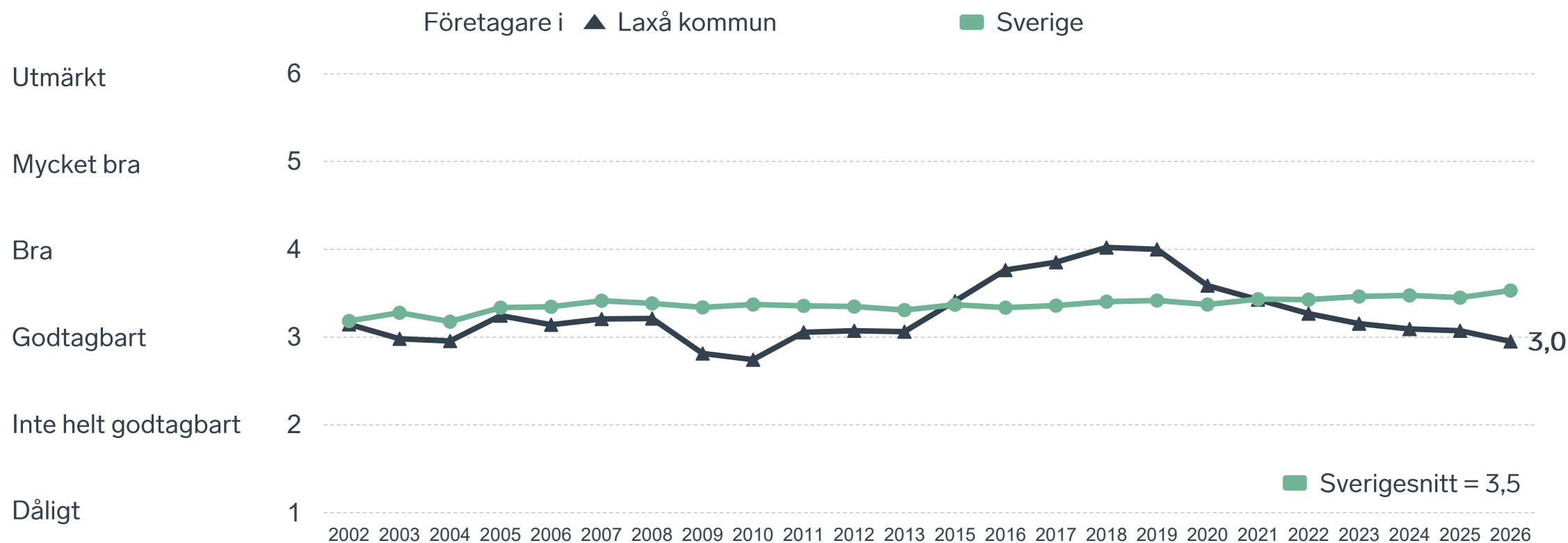
BRP-utvecklingen vid 2,5 procents årlig tillväxt jämfört med Konjunkturinstitutets prognos

Miljarder svenska kronor i 2024 års prisnivå

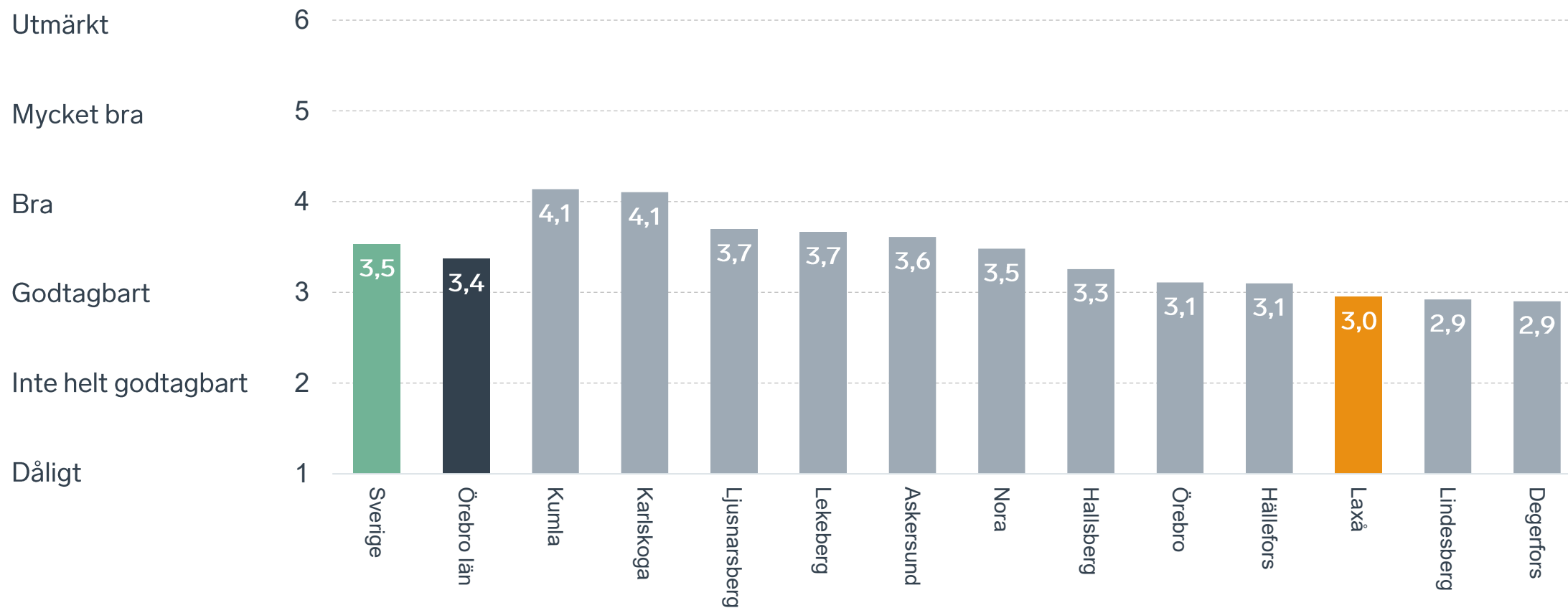


Anm.: Konjunkturinstitutets prognos från i mars 2025.
Källor: Svenskt Näringsliv, Konjunkturinstitutet och SCB.

Sammanfattande omdöme på företagsklimatet i kommunen

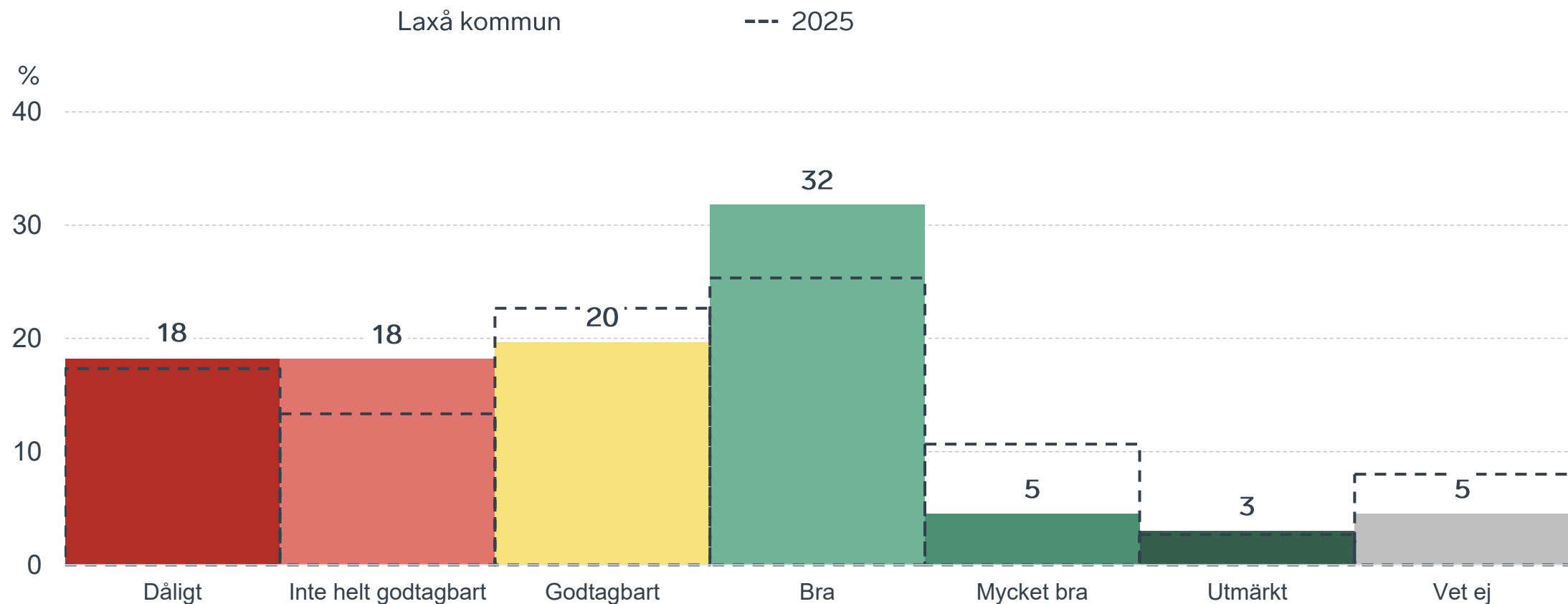


Sammanfattande omdöme på företagsklimatet i kommunen Örebro län



Sammanfattande omdöme på företagsklimatet i kommunen

Fördelat på olika svarsalternativ, 2026 samt 2025

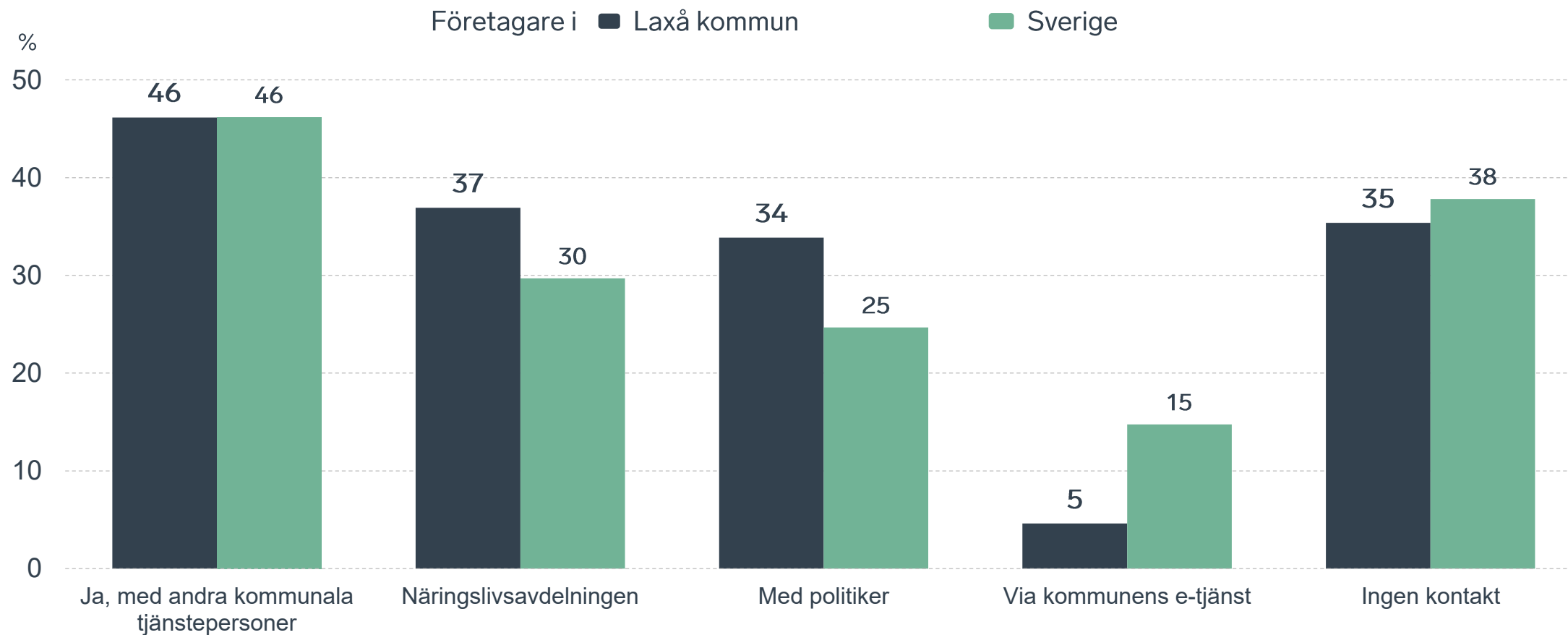


65 %

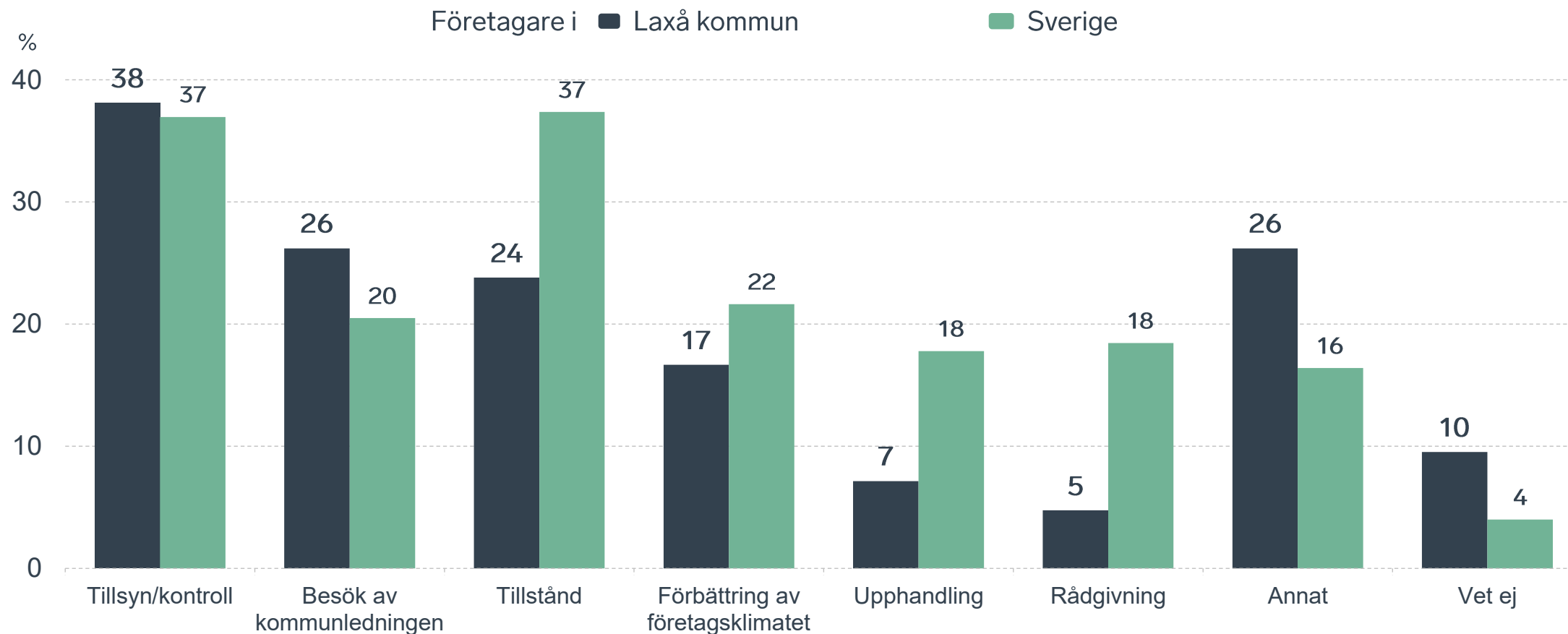
av företagen har haft **kontakt med kommunen** det senaste året.



Kontakter med kommunen senaste året

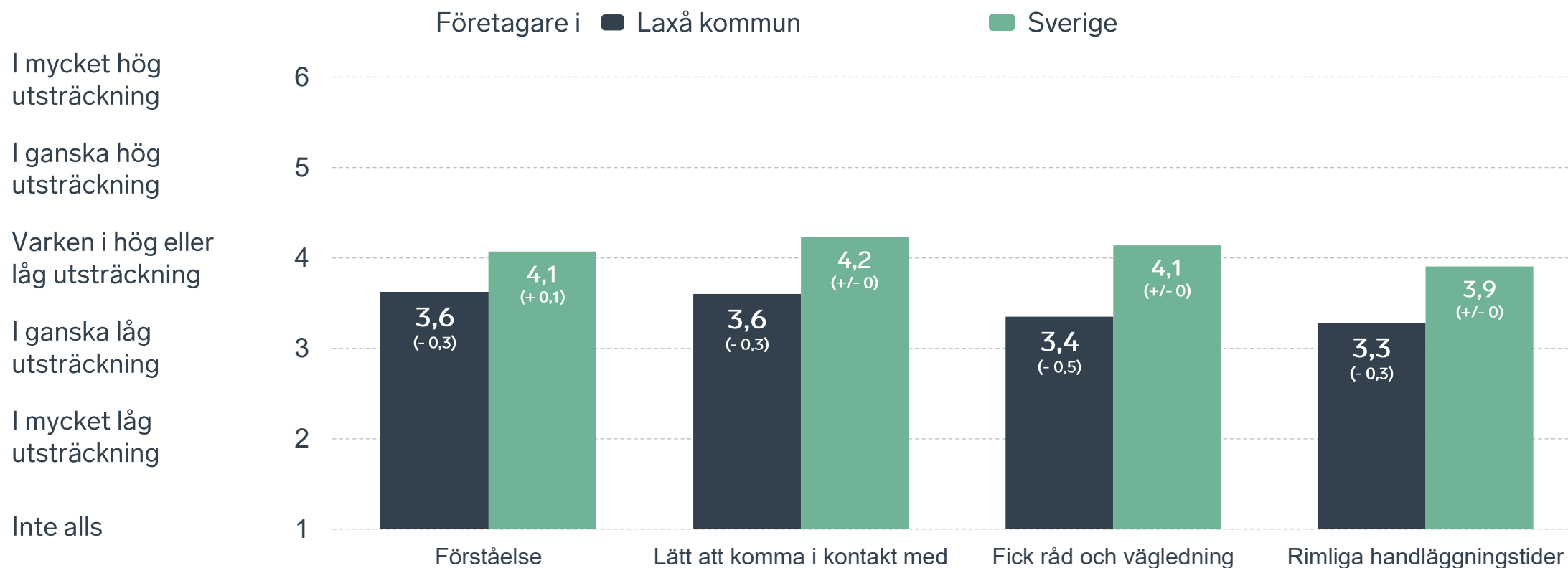


Det här gällde kontakten med kommunen



Bas: Företag som uppger att de haft kontakt med kommunen.

Så fungerar kontakten om tillstånd, tillsyn och kontroll



Bas: Företag som uppger att de haft kontakt med kommunen angående tillståndsgivning, tillsyn eller kontroll det senaste året

Alla enkätfrågor för Laxå kommun

Enkätfråga	Företagens betyg 2026	Jämfört med företagens betyg 2025	Jämfört med 5 år	Jämfört med Sverige
Sammanfattande omdöme	3,0	- 0,1	- 0,4	- 0,5
Påverkan av brottslighet/otrygghet*	4,0	+ 0,3	+ 0,3	+/- 0
Infrastrukturen till och från kommunen	3,3	- 0,1	-	- 0,2
Konkurrens från kommunens verksamheter*	3,1	- 0,8	- 0,6	- 0,6
Skolans samarbete med de lokala företagen**	3,1	+ 0,4	+ 0,4	- 0,2
Det lokala vägnätets framkomlighet och underhåll	3,0	- 0,2	-	- 0,4
Kommunpolitikernas attityder	3,0	+/- 0	- 0,3	- 0,5
Kommunens service och bemötande	2,9	- 0,1	- 0,4	- 0,5
Tjänstepersoners attityder	2,9	- 0,1	- 0,4	- 0,4
Dialog med kommunen i viktiga frågor för företagen**	2,8	+ 0,2	- 0,1	- 0,4
Tillgång till relevant kompetens	2,8	+ 0,2	- 0,3	- 0,2
Kommunens information i frågor som berör företaget**	2,7	+ 0,1	- 0,4	- 0,4
Upphandling	2,2	- 0,3	- 0,6	- 0,6

Företagarnas betyg sätts på skalan: 1 = Dåligt 2 = Inte helt godtagbart 3 = Godtagbart 4 = Bra 5 = Mycket bra 6 = Utmärkt

*Skala: 1 = I mycket hög utsträckning 2 = I ganska hög utsträckning 3 = I varken hög eller låg utsträckning 4 = I ganska liten utsträckning 5 = I mycket liten utsträckning 6 = Inte alls

** Innan 2025 var svarsalternativen "Skolans kontakt med det lokala näringslivet", "Dialog mellan företag och kommunens beslutsfattare" respektive "Kommunens information till företagen"

Alla enkätfrågor för Laxå kommun

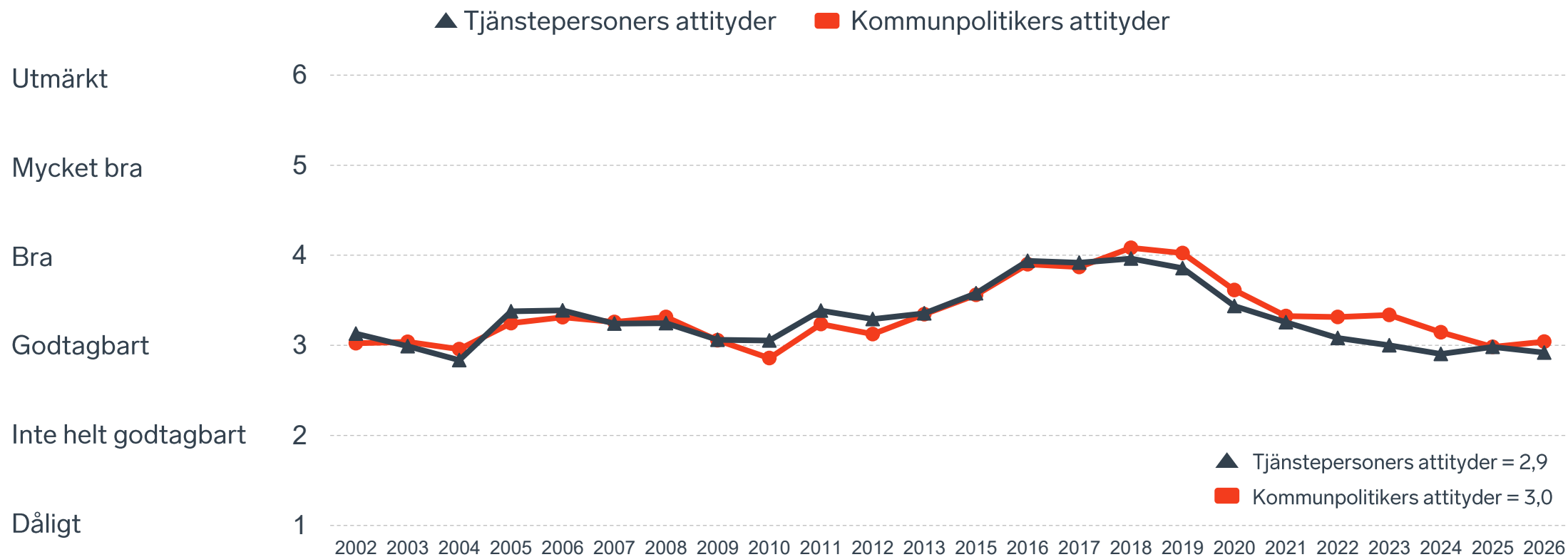
Enkätfråga	Företagens betyg 2026	Jämfört med företagens betyg 2025	Rankingplacering 2026	Förändring ranking från 2025
Total Rank	-	-	284	- 13
Sammanfattande omdöme	3,0	- 0,1	271	- 19
Påverkan av brottslighet/otrygghet*	4,0	+ 0,3	168	+ 47
Infrastrukturen till och från kommunen	3,3	- 0,1	-	-
Konkurrens från kommunens verksamheter*	3,1	- 0,8	281	- 209
Skolans samarbete med de lokala företagen**	3,1	+ 0,4	-	-
Det lokala vägnätets framkomlighet och underhåll	3,0	- 0,2	242	- 71
Kommunpolitikernas attityder	3,0	+/- 0	238	+/- 0
Kommunens service och bemötande	2,9	- 0,1	259	- 17
Tjänstepersoners attityder	2,9	- 0,1	253	- 26
Dialog med kommunen i viktiga frågor för företagen**	2,8	+ 0,2	257	+ 14
Tillgång till relevant kompetens	2,8	+ 0,2	207	+ 20
Kommunens information i frågor som berör företaget**	2,7	+ 0,1	266	- 2
Upphandling	2,2	- 0,3	286	- 65

Företagarnas betyg sätts på skalan: 1 = Dåligt 2 = Inte helt godtagbart 3 = Godtagbart 4 = Bra 5 = Mycket bra 6 = Utmärkt

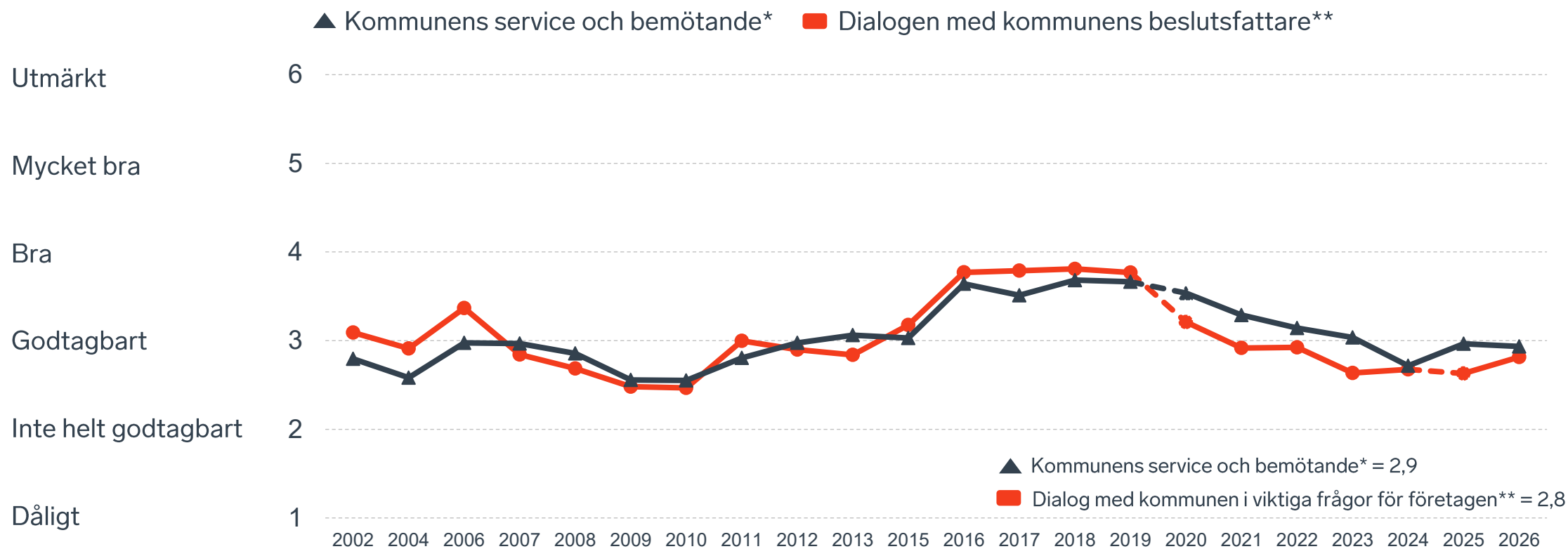
*Skala: 1 = I mycket hög utsträckning 2 = I ganska hög utsträckning 3 = I varken hög eller låg utsträckning 4 = I ganska liten utsträckning 5 = I mycket liten utsträckning 6 = Inte alls

** Innan 2025 var svarsalternativen "Skolans kontakt med det lokala näringslivet", "Dialog mellan företag och kommunens beslutsfattare" respektive "Kommunens information till företagen"

Kommunens attityder till företagande



Kommunens service och dialog



*Frågan omformulerades 2020

** Frågan omformulerades 2020 och 2025

17 %

av företagen upplever att
brottslighet och otrygghet
påverkar dem negativt.

POLISAVSPÄRRAT
POLICE - DO NOT CROSS

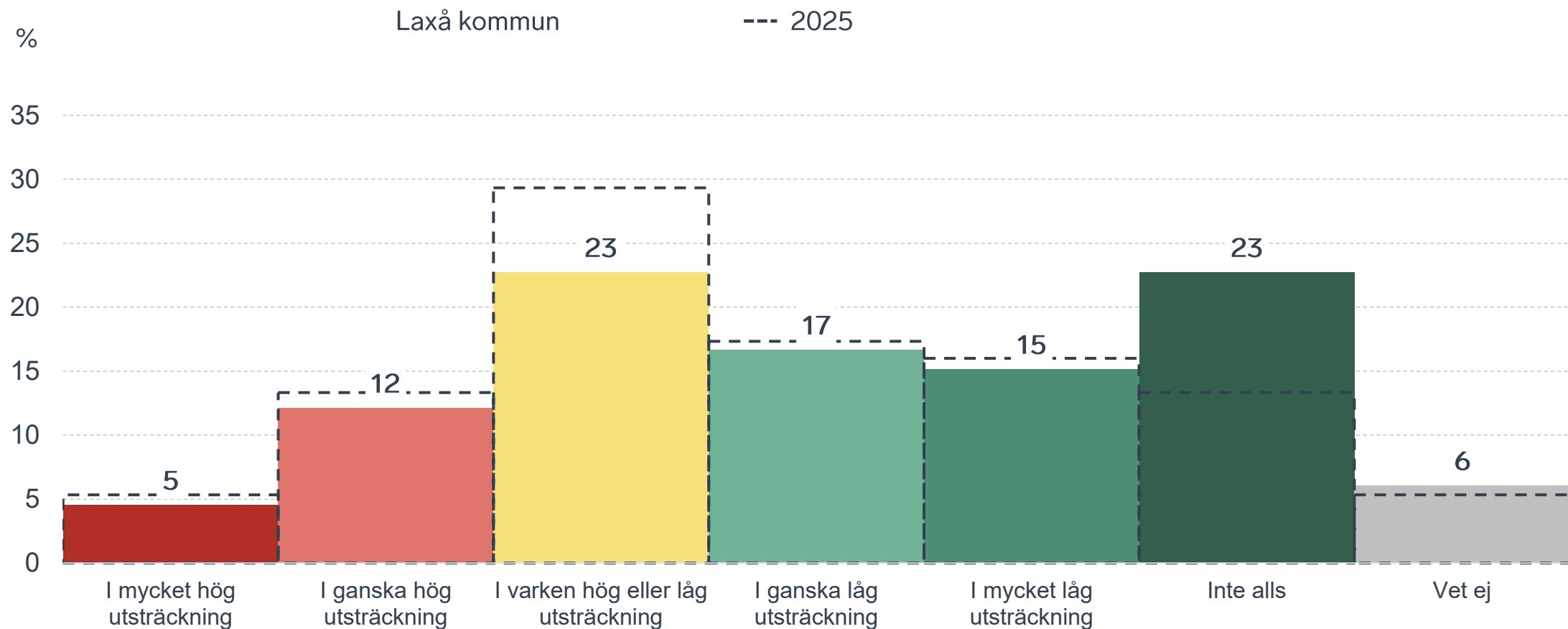
POLISAVSPÄRRAT
POLICE - DO NOT CROSS

POLISAVSPÄRRAT
POLICE - DO NOT CROSS

POLISAVSPÄRRAT
POLICE - DO NOT CROSS

Påverkan av brottslighet/otrygghet

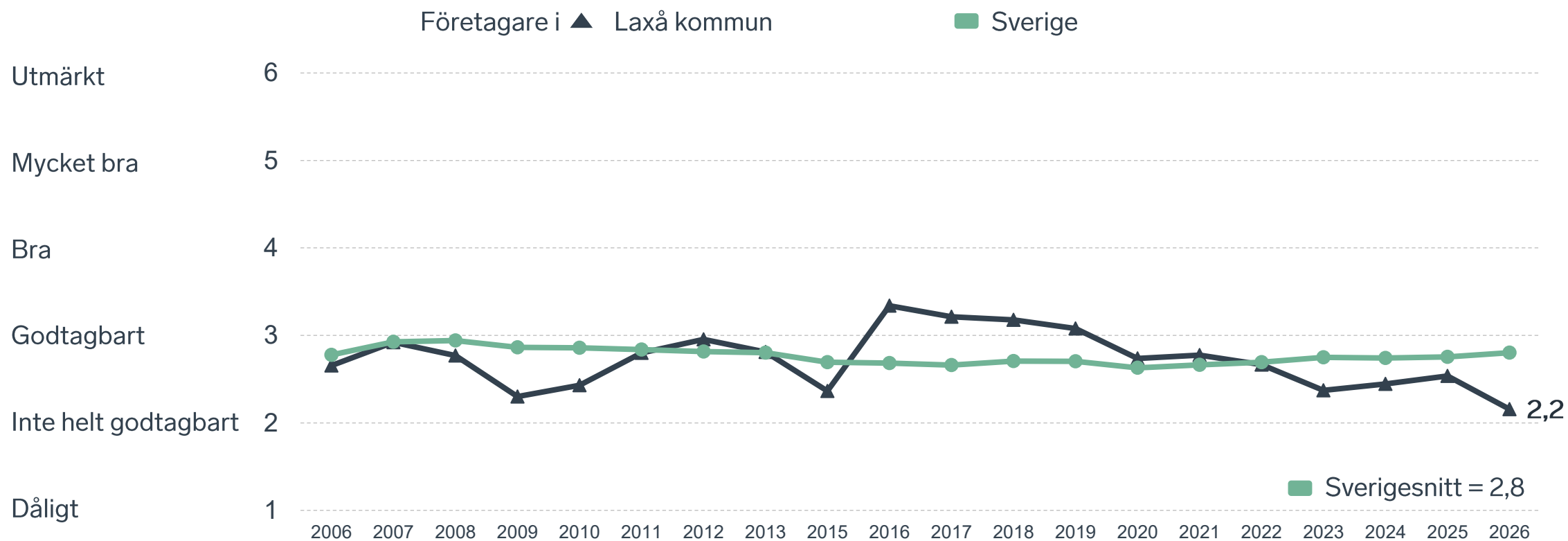
Fördelat på olika svarsalternativ, 2026 samt 2025



27 %

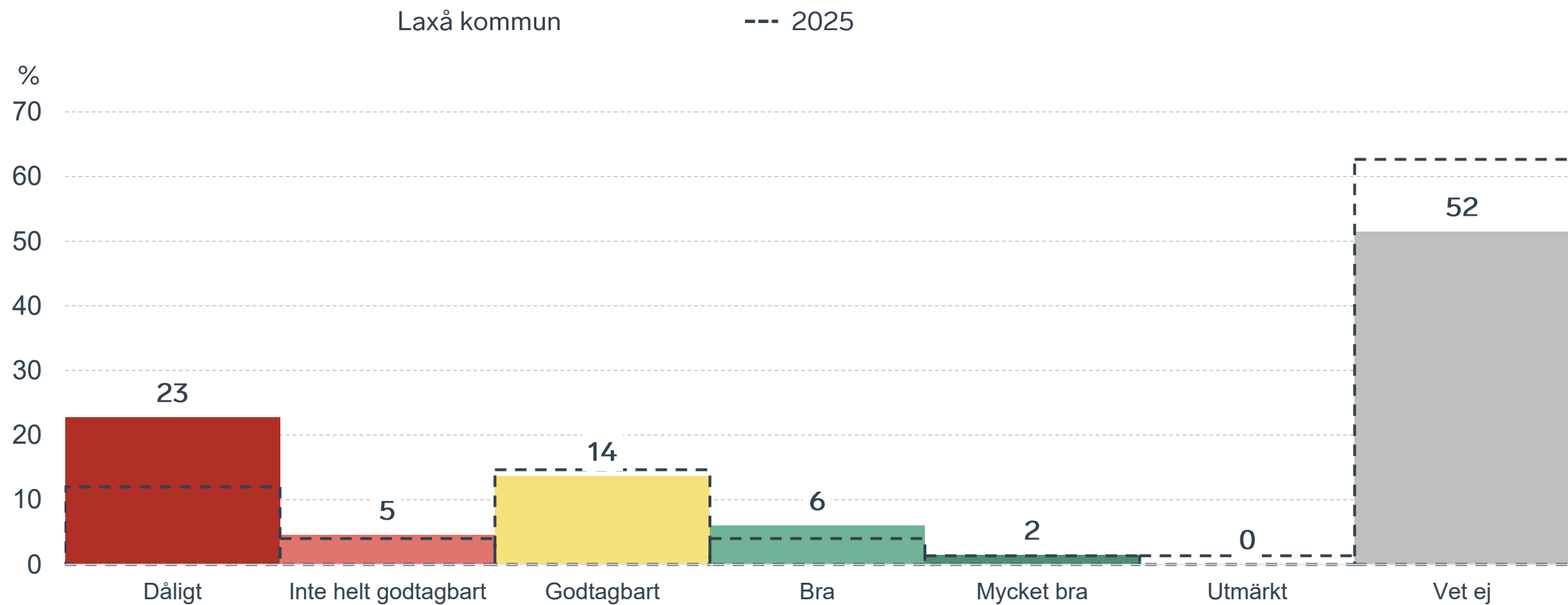
av företagen
upplever att
**kommunens
upphandling**
är bristfällig.

Kommunens upphandling



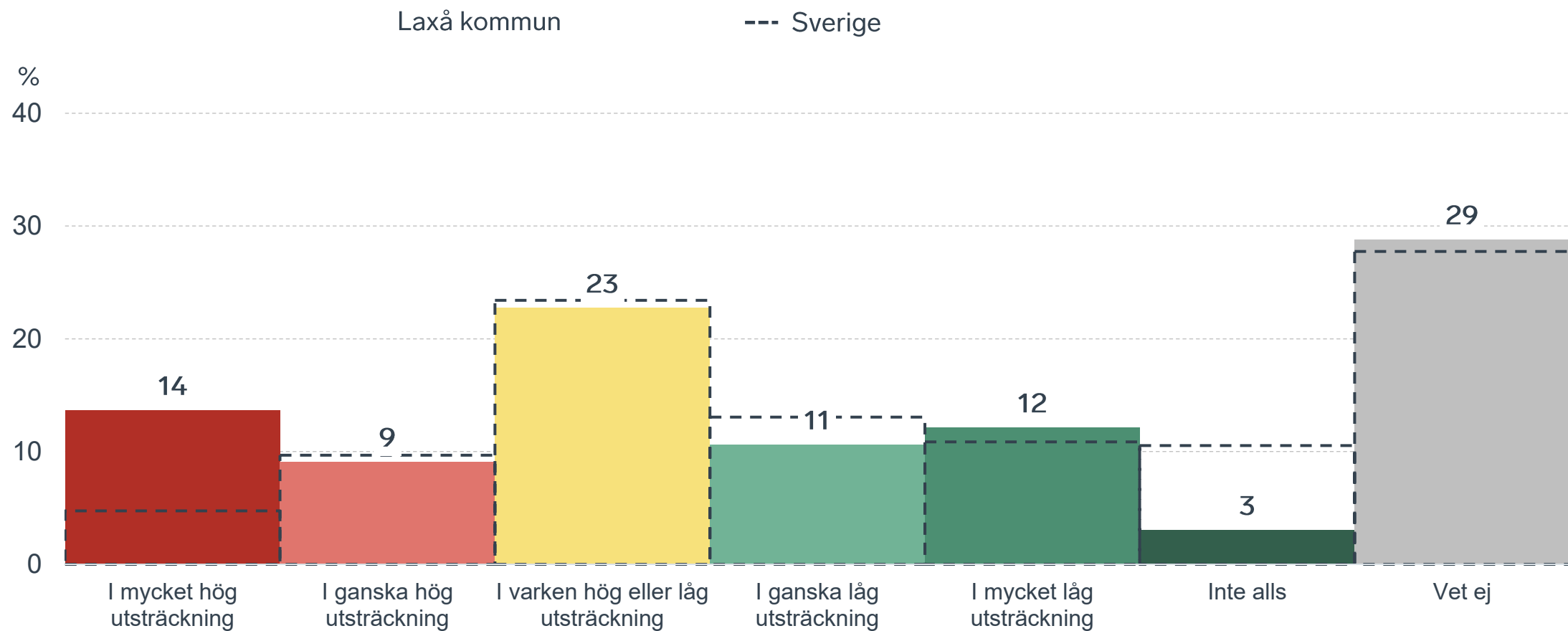
Kommunens upphandling

Fördelat på olika svarsalternativ, 2026 samt 2025



Konkurrens från kommunens verksamheter

Kommunen jämfört med Sverigesnittet

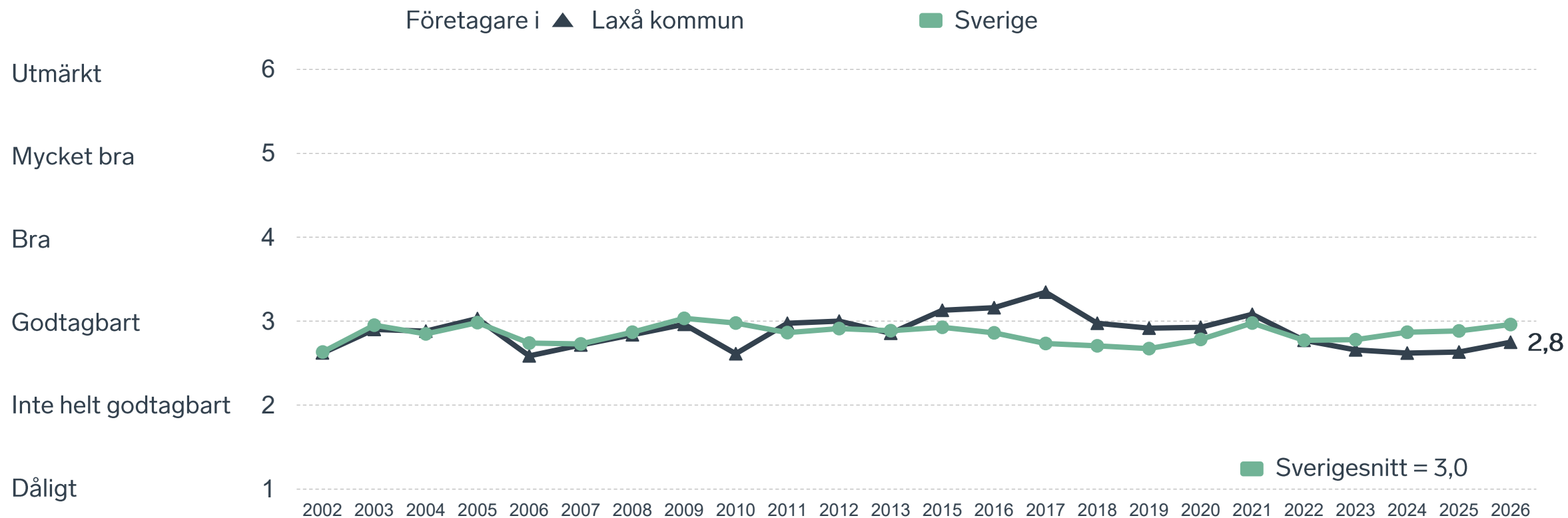




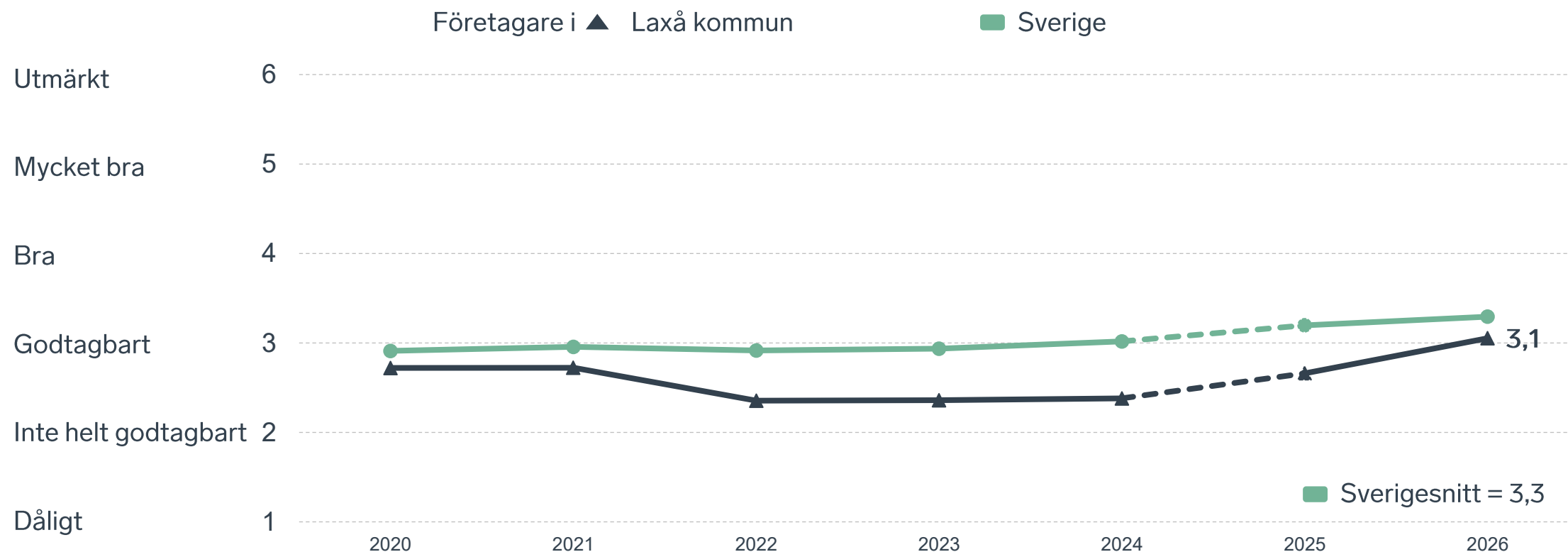
33 %

av företagen upplever att **kompetensförsörjningen** fungerar dåligt eller inte helt godtagbart.

Tillgång till medarbetare med relevant kompetens



Skolans samarbete med de lokala företagen



Not: Frågan omformulerades 2025

Så kan företagsklimatet förbättras

Företagens högst prioriterade åtgärder

- 1** Bättre förståelse för företagande hos kommunens beslutsfattare (48 %)
- 2** Bättre dialog mellan kommunen och företagen (47 %)
- 3** Lägre kommunalskatt (44 %)
- 4** Lägre kommunala avgifter (41 %)
- 5** Kortare handläggningstider (32 %)



 } 5 JAN - 31 MARS 2026
Enkätundersökning


 28 MAJ 2026

 } Enkät- och ranking-
resultatet släpps





 } Dialoger som pågår
under hela året



Enkät + statistik = ranking.

Varje år mäter Svenskt Näringsliv drygt 30 000 företags upplevelser av att driva företag i sina respektive kommuner. Svaren från enkäten ger en bild av hur företagsklimatet uppfattas av företagen. Dessa räknas samman med fem statistikfaktorer till en ranking som gör det möjligt att jämföra Sveriges 290 kommuner.

www.foretagsklimat.se



Rankingens olika delar



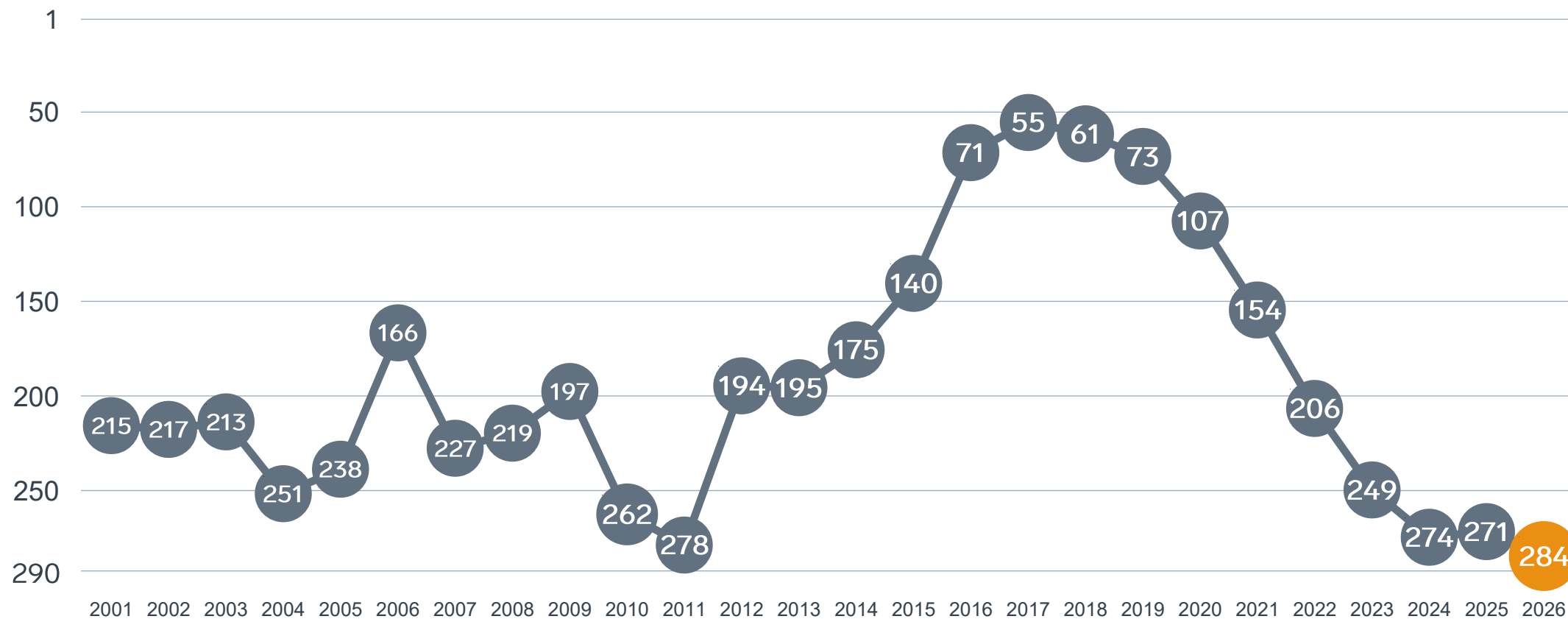
Enkät svar

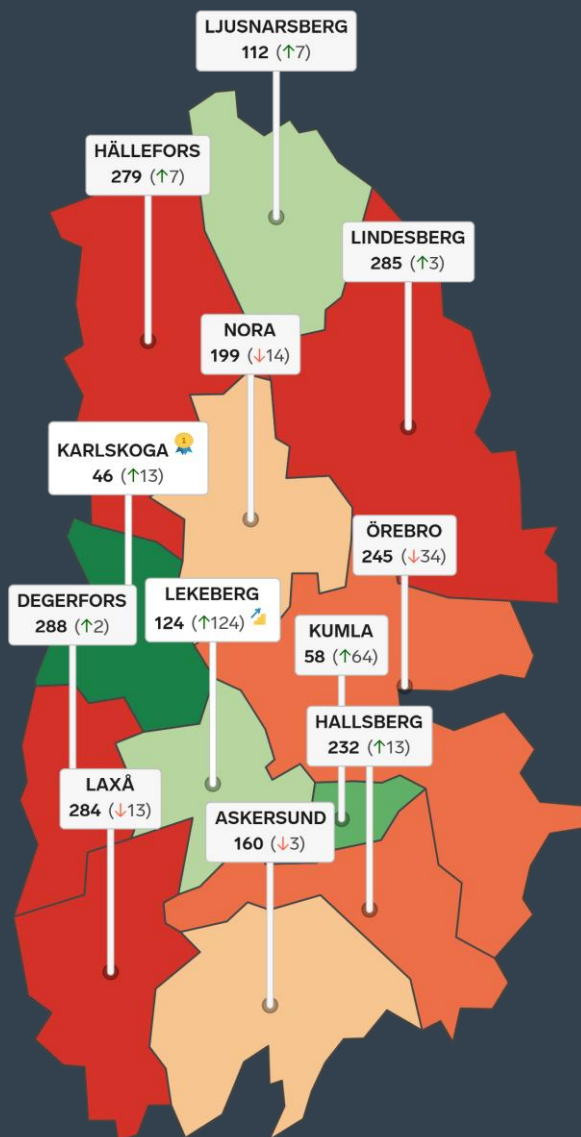
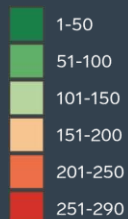
1. Sammanfattande omdöme (1/3)
- 2a. Kommunens service och bemötande (1/9)
- 2b. Tillgång till medarbetare med relevant kompetens (1/18)
- 2c. Kommunala politikernas attityder (1/36)
- 2d. Tjänstepersoners attityder (1/36)
- 2e. Kommunens upphandling (1/54)
- 2f. Konkurrens från kommunens verksamheter (1/54)
- 2g. Negativ påverkan av brottslighet/otrygghet (1/54)
- 2h. Lokala vägnätets framkomlighet och underhåll (1/54)
- 2i. Kommunens information till företagen (1/54)
- 2j. Dialog med kommunens beslutsfattare (1/54)

Statistikfaktorer (från SCB)

- 3a. Marknadsförsörjning 2025 (1/15)
- 3b. Kommunalskatt 2026 (1/15)
- 3c. Inköp från externa leverantörer 2024 (1/15)
- 3d. Jobb i kommunen 2024 (1/15)
- 3e. Andel företagare 2025 (1/15)

Rankingutveckling Laxå kommun





Alla kommuner i Örebro län

- Bästa kommun:** Karlskoga
- Största förbättring:** Lekeberg
- Största förbättring på fem år:** Nora

Alla kommuner i Örebro län

Kommun	Ranking 2026	Förändring från 2025
Karlskoga	46	↗ 13
Kumla	58	↗ 64
Ljusnarsberg	112	↗ 7
Lekeberg	124	↗ 124
Askersund	160	↘ 3
Nora	199	↘ 14
Hallsberg	232	↗ 13
Örebro	245	↘ 34
Hällefors	279	↗ 7
Laxå	284	↘ 13
Lindesberg	285	↗ 3
Degerfors	288	↗ 2

Alla kommuner i Örebro län

Kommun	Ranking 2026	Förändring från 2025	Kommungrupp	Ranking i kommungrupp	Bästa kommun i kommungrupp
Karlskoga	46	↗ 13	6	3 (av 27)	Falkenberg
Kumla	58	↗ 64	4	14 (av 63)	Höganäs
Ljusnarsberg	112	↗ 7	7	20 (av 51)	Vårgårda
Lekeberg	124	↗ 124	4	32 (av 63)	Höganäs
Askersund	160	↘ 3	5	10 (av 24)	Munkfors
Nora	199	↘ 14	4	49 (av 63)	Höganäs
Hallsberg	232	↗ 13	4	57 (av 63)	Höganäs
Örebro	245	↘ 34	3	17 (av 23)	Trollhättan
Hällefors	279	↗ 7	8	31 (av 35)	Säffle
Laxå	284	↘ 13	5	23 (av 24)	Munkfors
Lindesberg	285	↗ 3	5	24 (av 24)	Munkfors
Degerfors	288	↗ 2	7	50 (av 51)	Vårgårda

Alla enkätfrågor

Laxå kommun

Enkätfråga	2017	2018	2019	2020	2021	2022	2023	2024	2025	2026	Förändring
Sammanfattande omdöme	41	30	35	87	135	190	226	245	252	271	↘ 19
Påverkan av brottslighet/otrygghet	-	-	-	167	168	157	250	206	215	168	↗ 47
Tillgång till relevant kompetens	3	40	44	80	89	138	189	235	227	207	↗ 20
Kommunala politikernas attityder	49	35	39	64	127	137	148	195	238	238	↔ 0
Lokala vägnätets framkomlighet och underhåll*	-	-	-	-	-	-	-	-	171	242	↘ 71
Tjänstepersoners attityder	26	21	32	79	120	170	208	226	227	253	↘ 26
Dialogen med kommunen	-	-	-	79	166	170	243	239	271	257	↗ 14
Kommunens service och bemötande	42	25	29	62	130	176	213	271	242	259	↘ 17
Information till företagen	-	-	-	127	133	153	215	251	264	266	↘ 2
Konkurrens från kommunens verksamheter	26	74	70	67	171	215	163	189	72	281	↘ 209
Upphandling	-	-	-	101	110	160	257	243	221	286	↘ 65

Alla statistikfaktorer

Laxå kommun

Faktor	2017	2018	2019	2020	2021	2022	2023	2024	2025	2026	Förändring
Jobb i kommunen	-	-	-	133	133	148	136	139	133	117	↗ 16
Andel företagare*	-	-	-	-	-	-	-	-	169	123	↗ 46
Marknadsförsörjning	172	183	181	184	168	168	173	170	174	167	↗ 7
Inköp från externa leverantörer	159	182	268	285	284	271	251	214	197	247	↘ 50
Kommunalskatt	221	219	205	184	182	181	180	263	285	276	↗ 9

* Ny rankinggrundande variabel 2025, ersätter Företagsamhet.



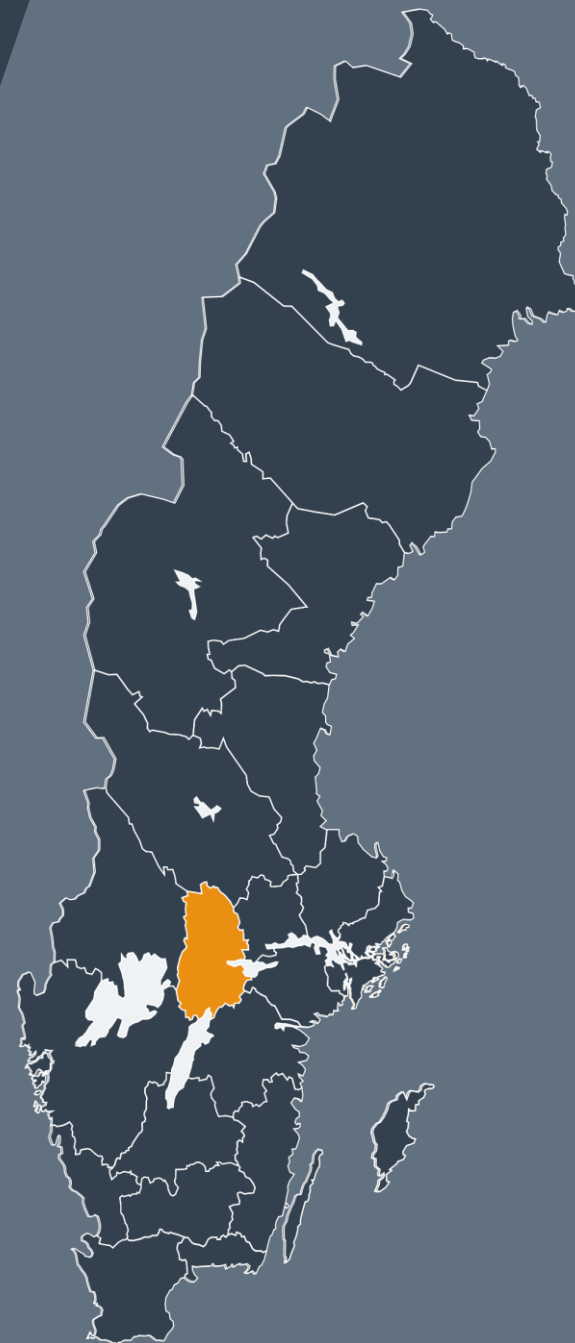
Lokalt
företagsklimat

Svenskt Näringsliv Örebro län

Regionchef: Karl Hulterström

karl.hulterstrom@svensktnaringsliv.se

LÄS MER PÅ [FORETAGSKLIMAT.SE](https://foretagsklimat.se)



SVENSKT NÄRINGSLIV

Alla enkätfrågor

Företagare i Laxå kommun

Enkätfråga	Företagare i kommunen	Företagare i länet	Företagare i Sverige
Sammanfattande omdöme	3,0	3,4	3,5
Påverkan av brottslighet/otrygghet*	4,0	3,9	4,0
Infrastrukturen till och från kommunen	3,3	3,5	3,5
Konkurrens från kommunens verksamheter*	3,1	3,7	3,7
Skolans samarbete med de lokala företagen**	3,1	3,1	3,3
Det lokala vägnätets framkomlighet och underhåll	3,0	3,3	3,4
Kommunpolitikernas attityder	3,0	3,3	3,5
Kommunens service och bemötande	2,9	3,2	3,4
Tjänstepersoners attityder	2,9	3,2	3,3
Dialog med kommunen i viktiga frågor för företagen**	2,8	3,0	3,2
Tillgång till relevant kompetens	2,8	2,9	3,0
Kommunens information i frågor som berör företaget**	2,7	2,9	3,1
Upphandling	2,2	2,8	2,8

Företagarnas betyg sätts på skalan: 1 = Dåligt 2 = Inte helt godtagbart 3 = Godtagbart 4 = Bra 5 = Mycket bra 6 = Utmärkt

*Skala: 1 = I mycket hög utsträckning 2 = I ganska hög utsträckning 3 = I varken hög eller låg utsträckning 4 = I ganska liten utsträckning 5 = I mycket liten utsträckning 6 = Inte alls

** Innan 2025 var svarsalternativen "Skolans kontakt med det lokala näringslivet", "Dialog mellan företag och kommunens beslutsfattare" respektive "Kommunens information till företagen"

Alla enkätfrågor

Företagare i Laxå kommun

Enkätfråga	2017	2018	2019	2020	2021	2022	2023	2024	2025	2026
Sammanfattande omdöme	3,9	4,0	4,0	3,6	3,4	3,3	3,2	3,1	3,1	3,0
Påverkan av brottslighet/otrygghet*	-	-	-	3,6	3,7	3,8	3,4	3,7	3,7	4,0
Infrastrukturen till och från kommunen	-	-	-	-	-	-	-	-	3,4	3,3
Konkurrens från kommunens verksamheter*	4,5	4,2	4,3	3,9	3,7	3,4	3,6	3,6	3,9	3,1
Skolans samarbete med de lokala företagen**	4,0	3,6	3,9	2,7	2,7	2,4	2,4	2,4	2,7	3,1
Det lokala vägnätets framkomlighet och underhåll	-	-	-	-	-	-	-	-	3,2	3,0
Kommunpolitikernas attityder	3,9	4,1	4,0	3,6	3,3	3,3	3,3	3,1	3,0	3,0
Kommunens service och bemötande	3,5	3,7	3,7	3,5	3,3	3,1	3,0	2,7	3,0	2,9
Tjänstepersoners attityder	3,9	4,0	3,9	3,4	3,3	3,1	3,0	2,9	3,0	2,9
Dialog med kommunen i viktiga frågor för företagen**	3,8	3,8	3,8	3,2	2,9	2,9	2,6	2,7	2,6	2,8
Tillgång till relevant kompetens	3,3	3,0	2,9	2,9	3,1	2,8	2,7	2,6	2,6	2,8
Kommunens information i frågor som berör företaget**	3,5	3,7	3,7	3,0	3,1	3,0	2,8	2,7	2,6	2,7
Upphandling	3,2	3,2	3,1	2,7	2,8	2,7	2,4	2,4	2,5	2,2

Företagarnas betyg sätts på skalan: 1 = Dåligt 2 = Inte helt godtagbart 3 = Godtagbart 4 = Bra 5 = Mycket bra 6 = Utmärkt

*Skala: 1 = I mycket hög utsträckning 2 = I ganska hög utsträckning 3 = I varken hög eller låg utsträckning 4 = I ganska liten utsträckning 5 = I mycket liten utsträckning 6 = Inte alls

** Innan 2025 var svarsalternativen "Skolans kontakt med det lokala näringslivet", "Dialog mellan företag och kommunens beslutsfattare" respektive "Kommunens information till företagen"

Statistik

Laxå kommun

Variabel	Laxå kommun	Sverigesnitt
Folkmängd 2025 (förändring treårsbasis %)*	5 397 (-3,21 %)	36 620* (0,8 %)
Flyttnetto 2025 (län, övriga Sverige, utlandet)	-18 / 6 / 15	- / - / -
Andel högskoleutbildade 2025 (%)	22	41
Arbetslöshet 2025 (%)	5,8	6,9
Antal företag	710	4666
Antal företag med minst en anställd	184	1152
Antal anställda i privata företag	1707	12853
Ung Företagsamhet 2025/2026 (%)	0	37
Marknadsförsörjning 2025 (%)	48	56
Entreprenader 2025 (%)	4,8	15,1
Kommunalskatt 2026	35,0	32,4
LFK-ranking 2026	284 (-13)	- (-)
Bästa placering i LFK-rankingen	55	-

* Median för Sverige 16 237