



Lokalt  
företagsklimat



# Företagsklimatet i Kungsörs kommun 2026

# Om undersökningen i Kungsörs kommun

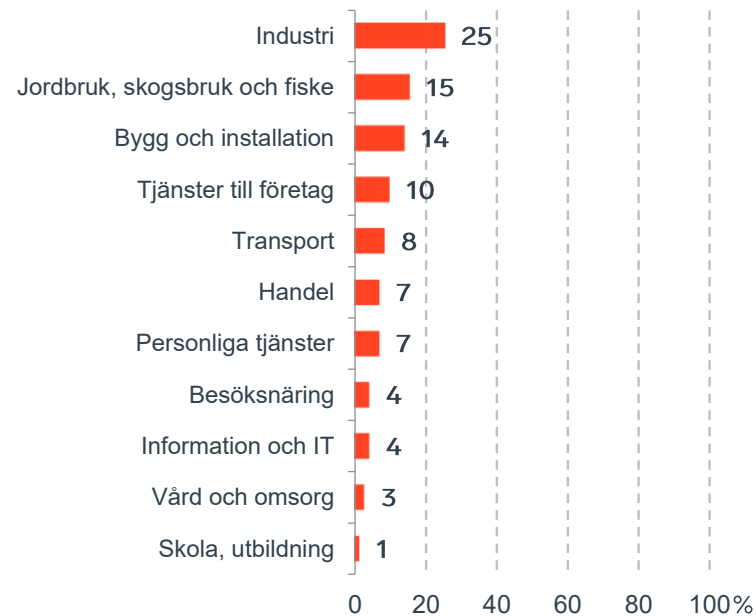


Antal enkäter: 200  
 Antal svarande företag: 71  
 Svarsfrekvens: 37 %

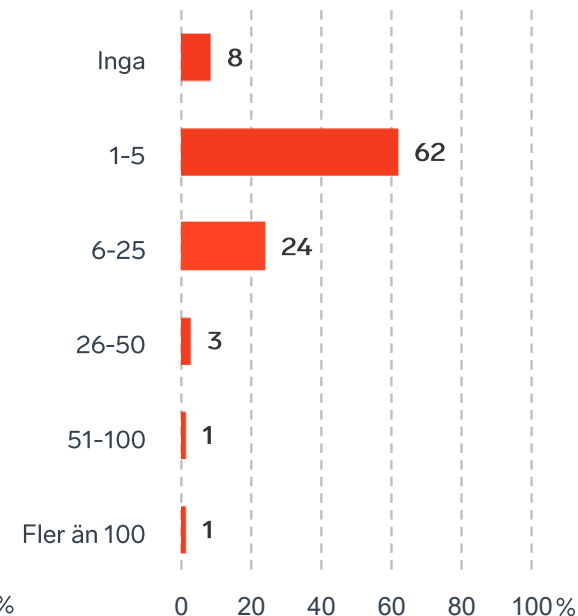


Andel medlemsföretag bland svarande: 32 %

Branschtillhörighet hos svarande företag



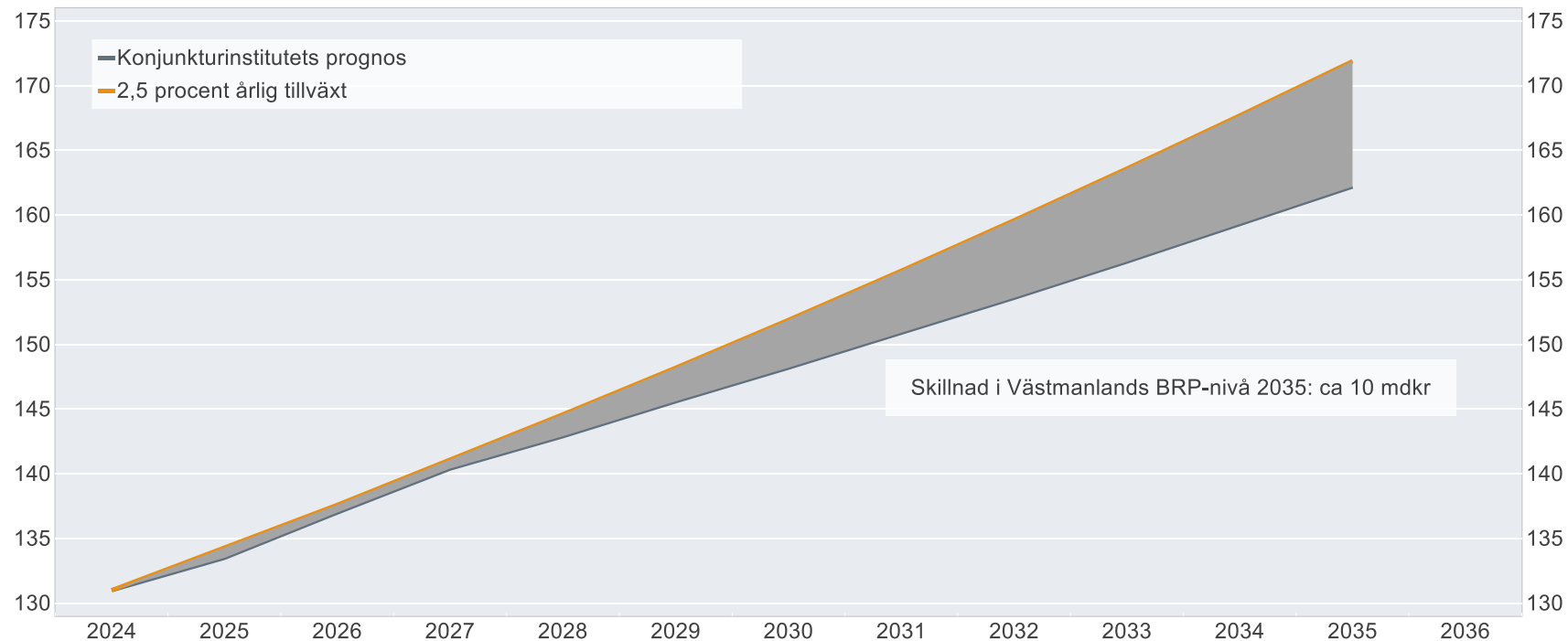
Antal anställda bland svarande företag



# Ökat välstånd i Västmanlands län om tillväxten är 2,5%

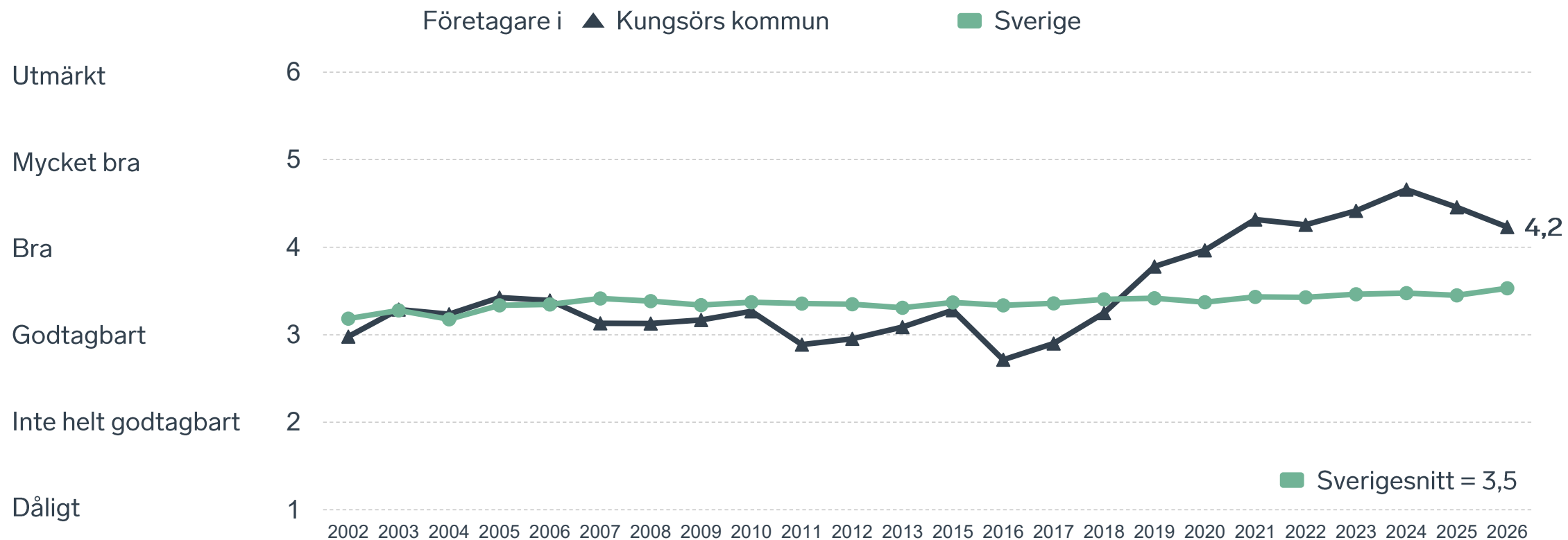
## BRP-utvecklingen vid 2,5 procents årlig tillväxt jämfört med Konjunkturinstitutets prognos

Miljarder svenska kronor i 2024 års prisnivå

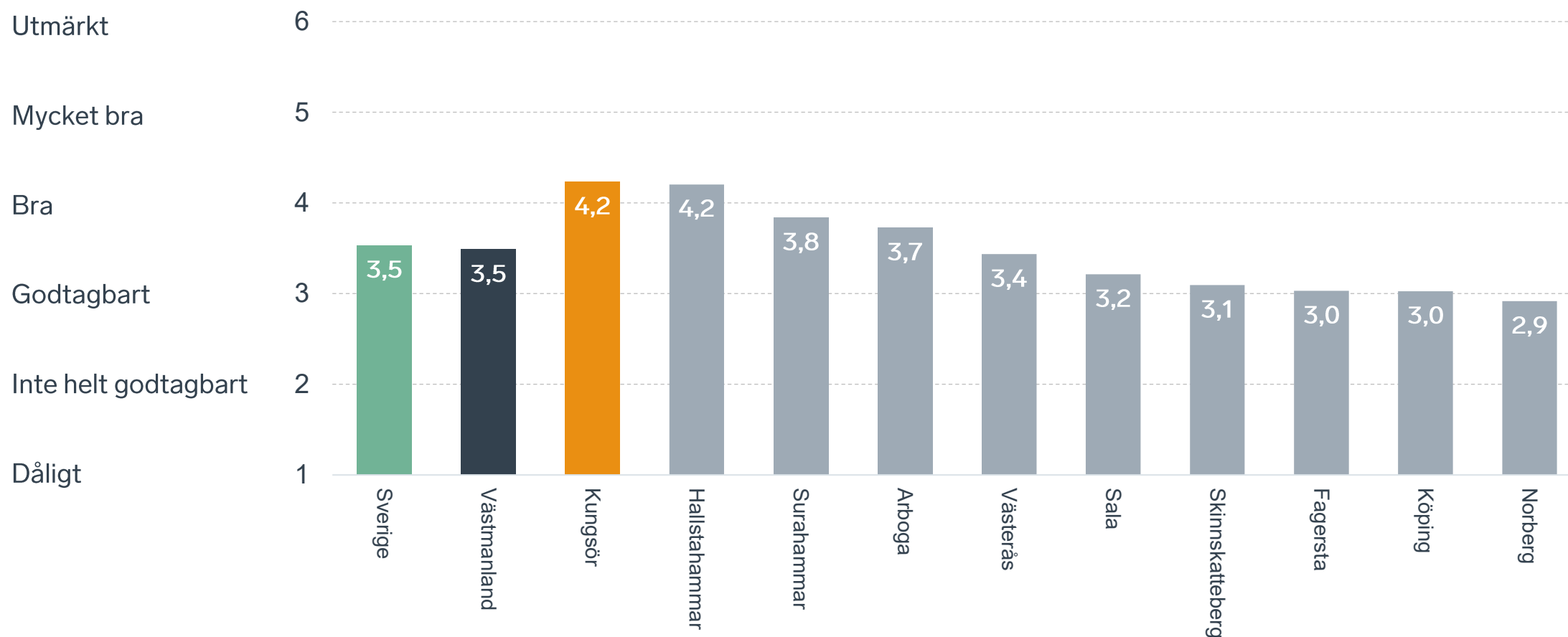


Anm.: Konjunkturinstitutets prognos från i mars 2025.  
Källor: Svenskt Näringsliv, Konjunkturinstitutet och SCB.

# Sammanfattande omdöme på företagsklimatet i kommunen

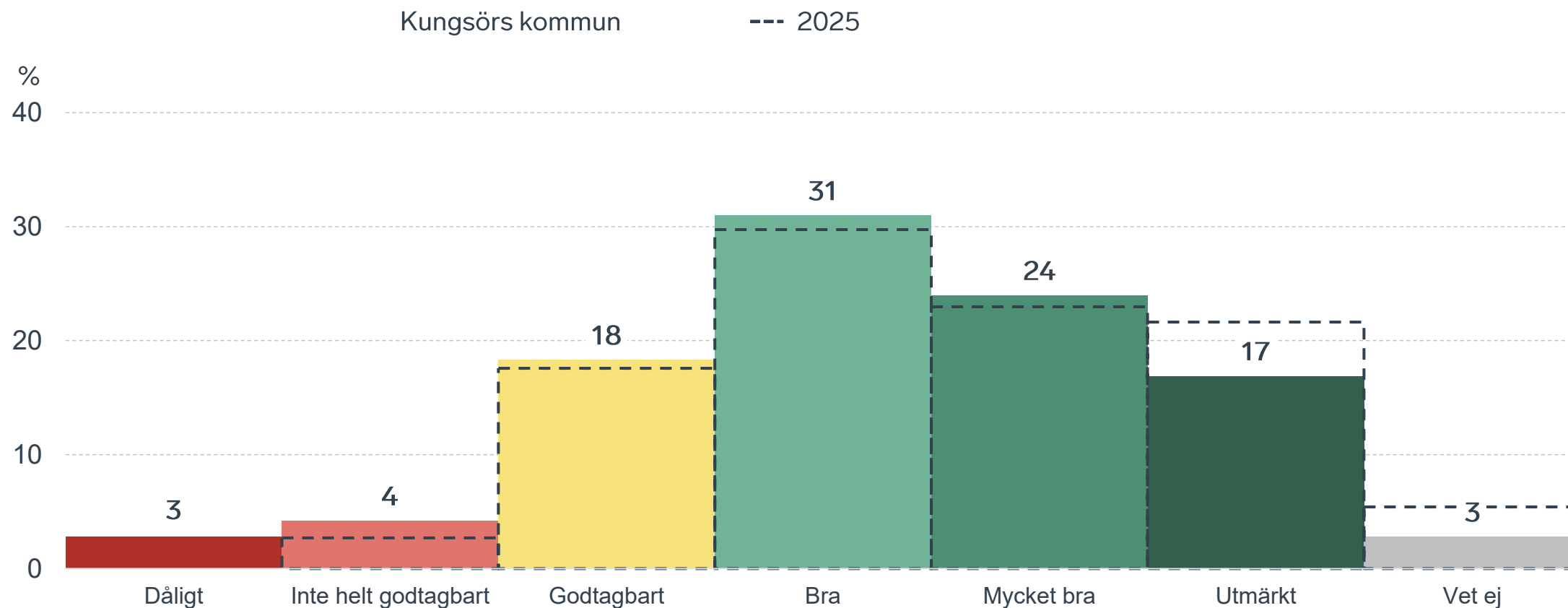


# Sammanfattande omdöme på företagsklimatet i kommunen Västmanland



# Sammanfattande omdöme på företagsklimatet i kommunen

## Fördelat på olika svarsalternativ, 2026 samt 2025

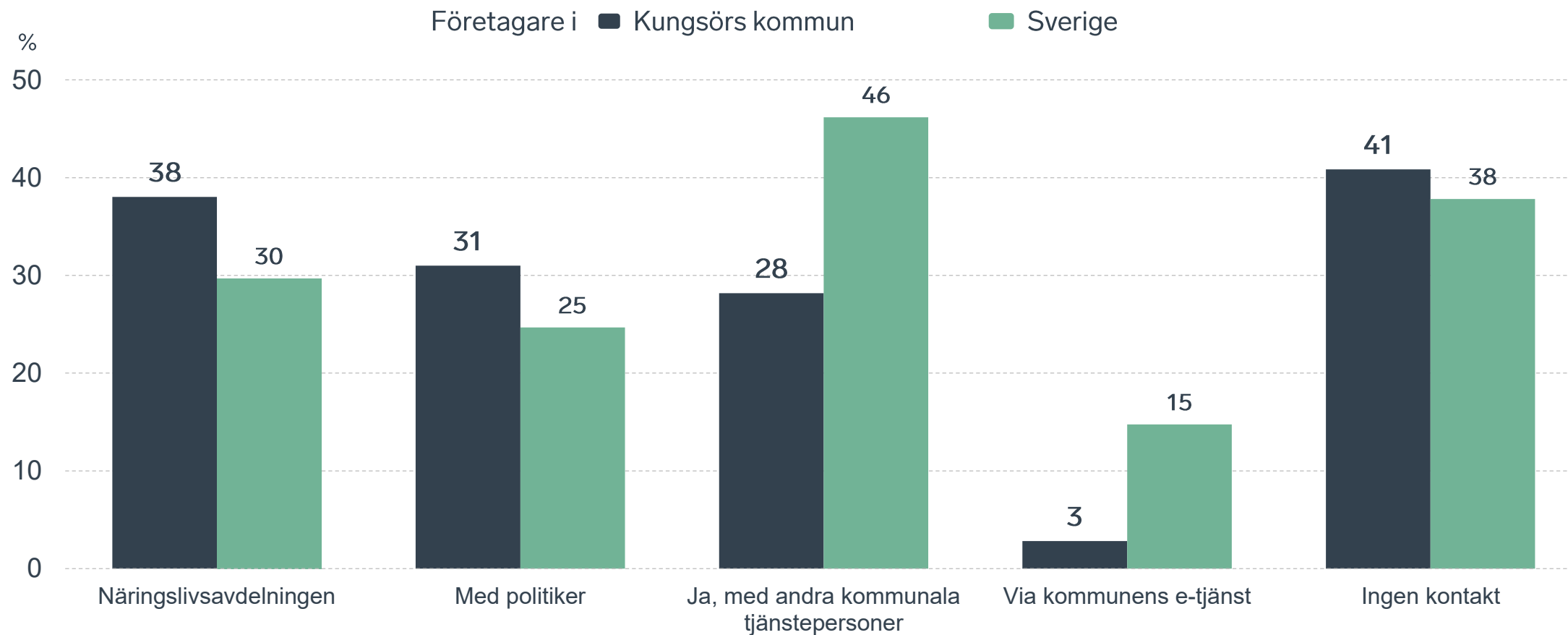


59 %

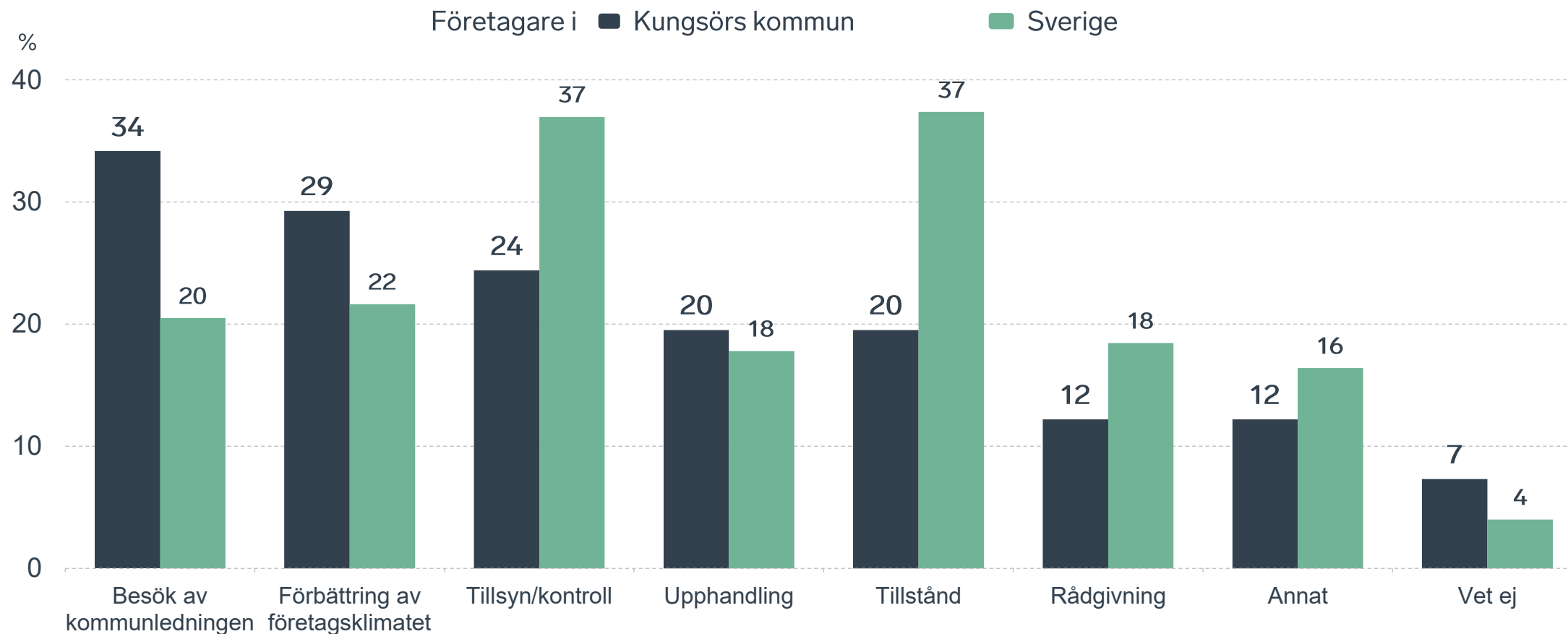
av företagen har haft **kontakt med kommunen** det senaste året.



# Kontakter med kommunen senaste året

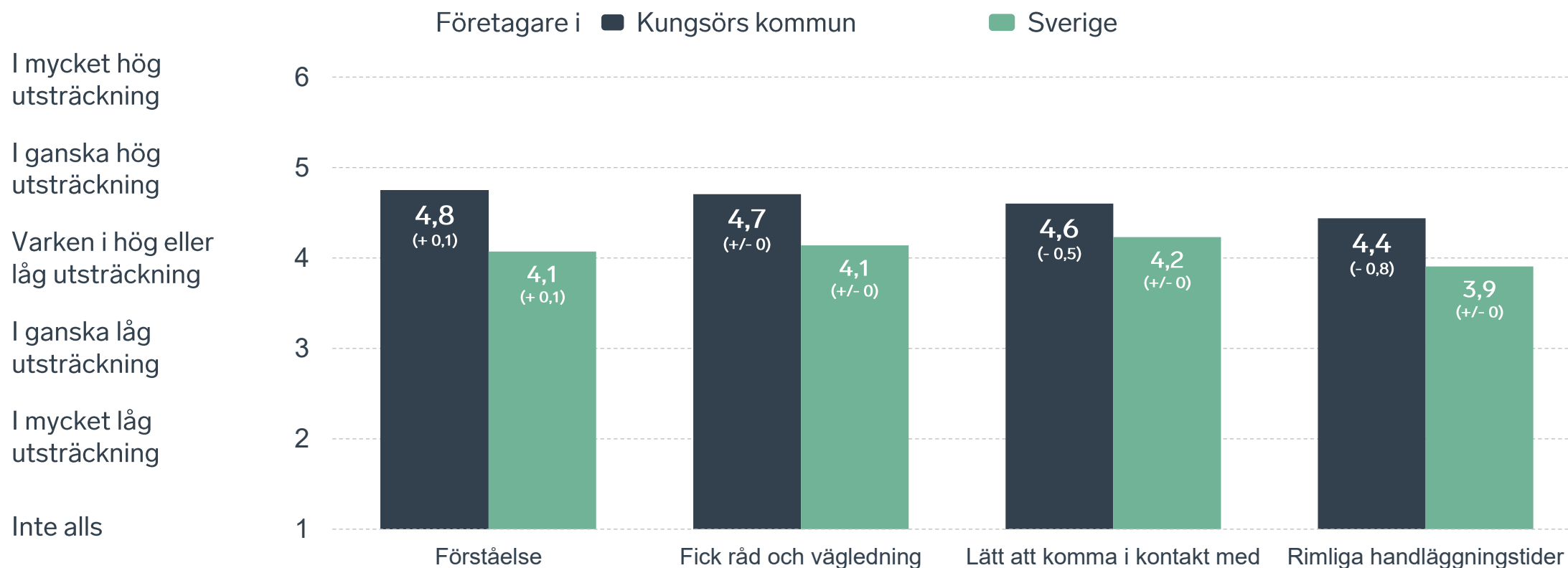


# Det här gällde kontakten med kommunen



Bas: Företag som uppger att de haft kontakt med kommunen.

# Så fungerar kontakten om tillstånd, tillsyn och kontroll



Bas: Företag som uppger att de haft kontakt med kommunen angående tillståndsgivning, tillsyn eller kontroll det senaste året

# Alla enkätfrågor för Kungsörs kommun

Enkätfråga	Företagens betyg 2026	Jämfört med företagens betyg 2025	Jämfört med 5 år	Jämfört med Sverige
Sammanfattande omdöme	4,2	- 0,3	- 0,1	+ 0,7
Infrastrukturen till och från kommunen	4,3	+ 0,2	-	+ 0,8
Påverkan av brottslighet/otrygghet*	4,3	+ 0,2	+ 0,3	+ 0,3
Kommunpolitikernas attityder	4,2	- 0,2	+/- 0	+ 0,7
Dialog med kommunen i viktiga frågor för företagen**	4,1	- 0,1	+ 0,1	+ 0,9
Tjänstepersoners attityder	4,1	- 0,2	- 0,2	+ 0,8
Det lokala vägnätets framkomlighet och underhåll	4,1	+ 0,4	-	+ 0,7
Kommunens service och bemötande	4,1	+/- 0	+ 0,1	+ 0,7
Konkurrens från kommunens verksamheter*	4,1	- 0,1	+ 0,3	+ 0,4
Kommunens information i frågor som berör företaget**	3,9	- 0,2	- 0,3	+ 0,8
Upphandling	3,2	- 0,1	+ 0,5	+ 0,4
Skolans samarbete med de lokala företagen**	3,0	+/- 0	+ 0,1	- 0,3
Tillgång till relevant kompetens	2,9	- 0,1	- 0,2	- 0,1

Företagarnas betyg sätts på skalan: 1 = Dåligt 2 = Inte helt godtagbart 3 = Godtagbart 4 = Bra 5 = Mycket bra 6 = Utmärkt

\*Skala: 1 = I mycket hög utsträckning 2 = I ganska hög utsträckning 3 = I varken hög eller låg utsträckning 4 = I ganska liten utsträckning 5 = I mycket liten utsträckning 6 = Inte alls

\*\* Innan 2025 var svarsalternativen "Skolans kontakt med det lokala näringslivet", "Dialog mellan företag och kommunens beslutsfattare" respektive "Kommunens information till företagen"

# Alla enkätfrågor för Kungsörs kommun

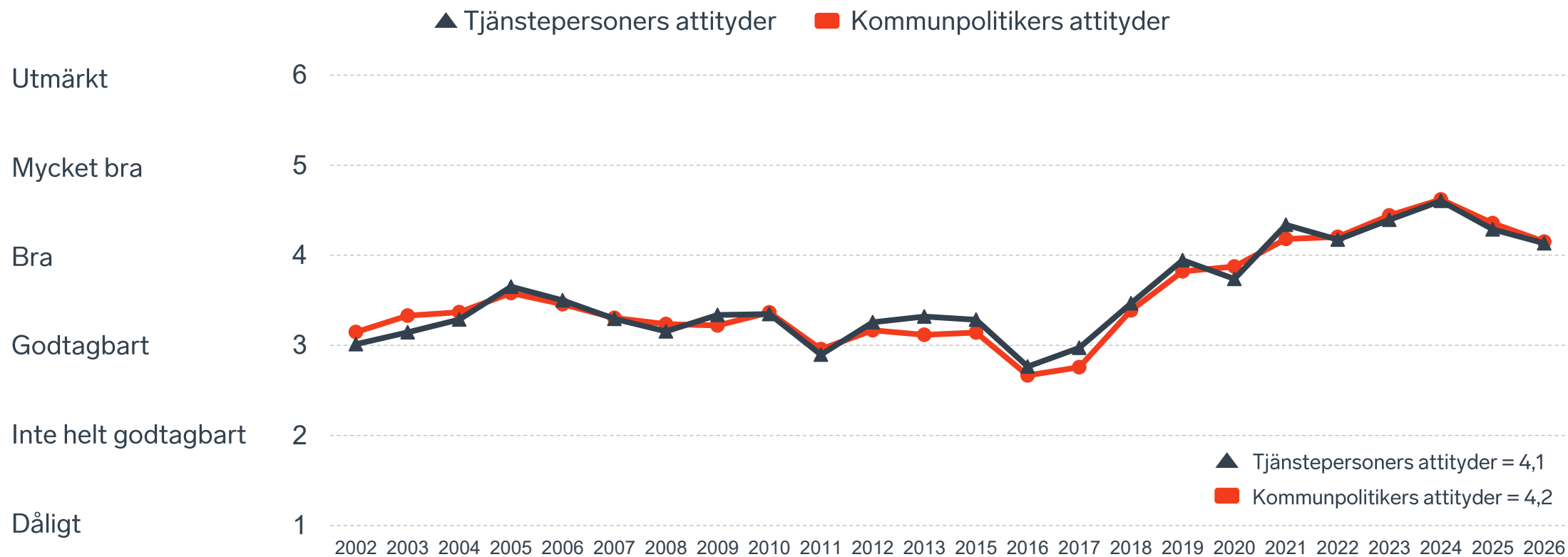
Enkätfråga	Företagens betyg 2026	Jämfört med företagens betyg 2025	Rankingplacering 2026	Förändring ranking från 2025
Total Rank	-	-	47	- 22
Sammanfattande omdöme	4,2	- 0,3	24	- 15
Infrastrukturen till och från kommunen	4,3	+ 0,2	-	-
Påverkan av brottslighet/otrygghet*	4,3	+ 0,2	98	- 8
Kommunpolitikens attityder	4,2	- 0,2	31	- 14
Dialog med kommunen i viktiga frågor för företagen**	4,1	- 0,1	14	- 4
Tjänstepersoners attityder	4,1	- 0,2	25	- 15
Det lokala vägnätets framkomlighet och underhåll	4,1	+ 0,4	9	+ 32
Kommunens service och bemötande	4,1	+/- 0	26	- 8
Konkurrens från kommunens verksamheter*	4,1	- 0,1	50	- 22
Kommunens information i frågor som berör företaget**	3,9	- 0,2	18	- 10
Upphandling	3,2	- 0,1	61	- 37
Skolans samarbete med de lokala företagen**	3,0	+/- 0	-	-
Tillgång till relevant kompetens	2,9	- 0,1	138	- 46

Företagarnas betyg sätts på skalan: 1 = Dåligt 2 = Inte helt godtagbart 3 = Godtagbart 4 = Bra 5 = Mycket bra 6 = Utmärkt

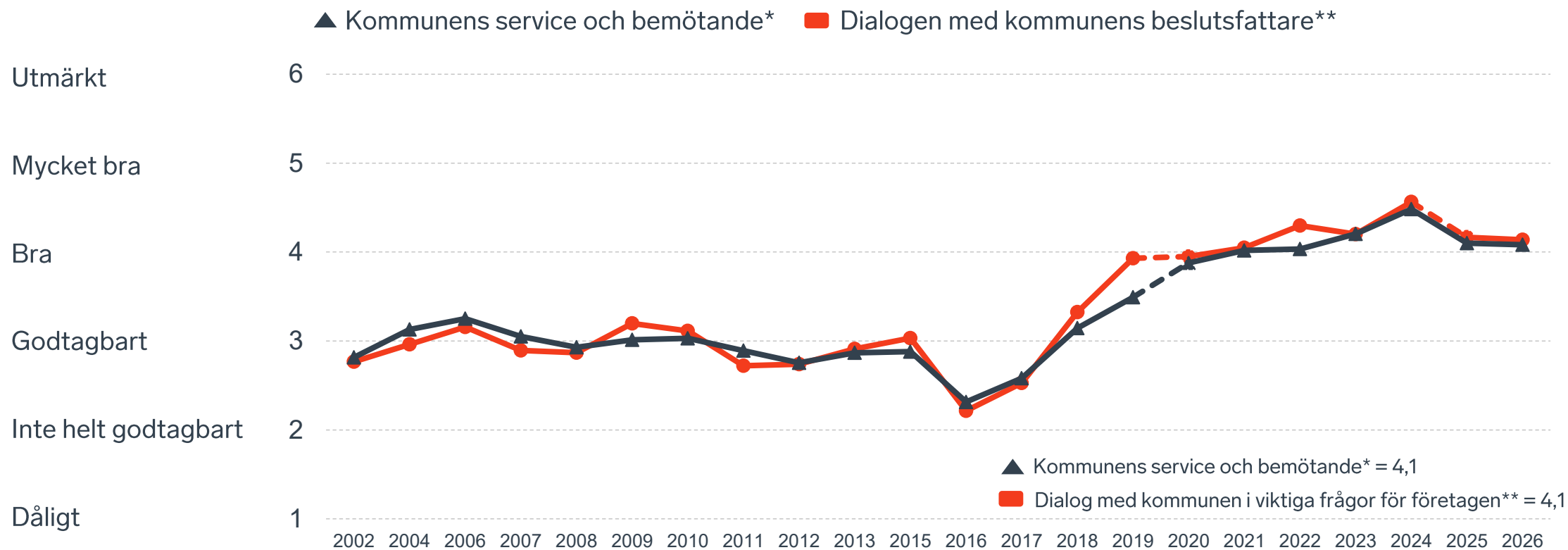
\*Skala: 1 = I mycket hög utsträckning 2 = I ganska hög utsträckning 3 = I varken hög eller låg utsträckning 4 = I ganska liten utsträckning 5 = I mycket liten utsträckning 6 = Inte alls

\*\* Innan 2025 var svarsalternativen "Skolans kontakt med det lokala näringslivet", "Dialog mellan företag och kommunens beslutsfattare" respektive "Kommunens information till företagen"

# Kommunens attityder till företagande



# Kommunens service och dialog



\*Frågan omformulerades 2020

\*\* Frågan omformulerades 2020 och 2025

10 %

av företagen upplever att  
**brottslighet och otrygghet**  
påverkar dem negativt.

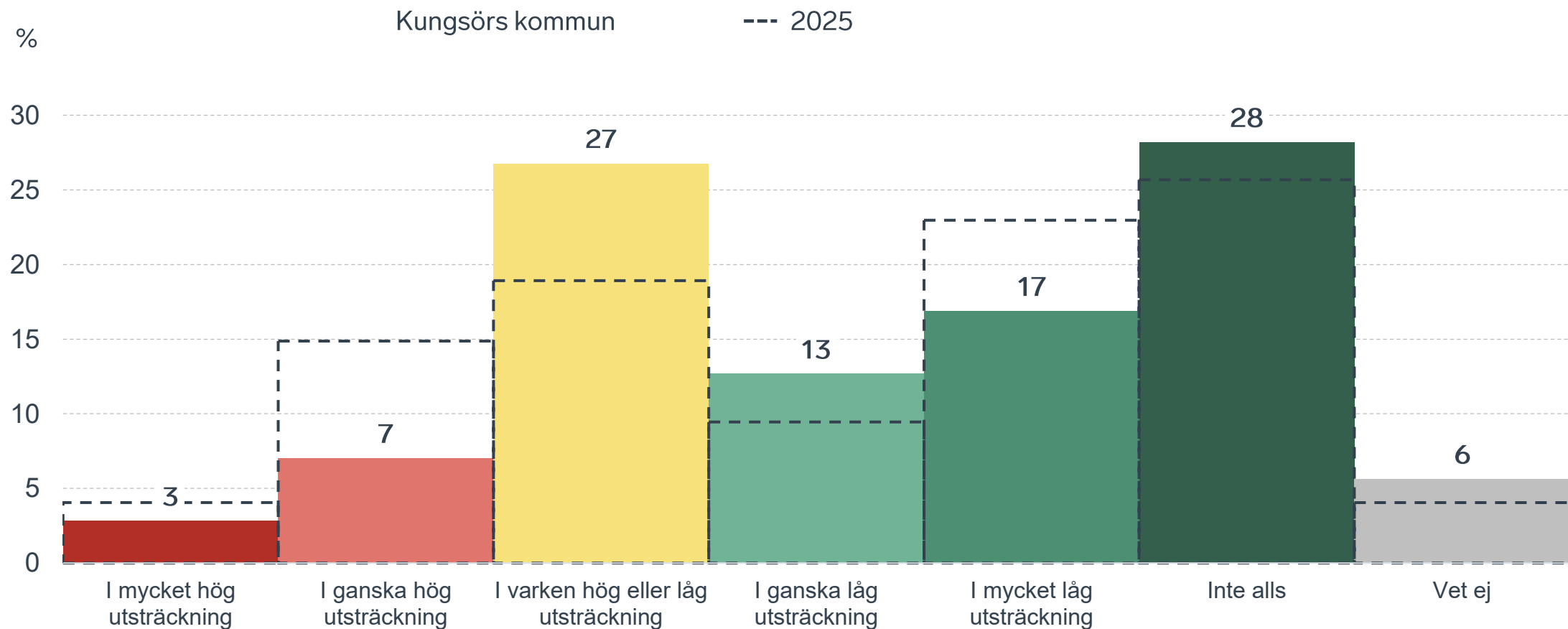
POLIS AVSPÄRRAT  
POLICE - DO NOT CROSS

POLIS AVSPÄRRAT  
POLICE - DO NOT CROSS

POLIS AVSPÄRRAT  
POLICE - DO NOT CROSS

# Påverkan av brottslighet/otrygghet

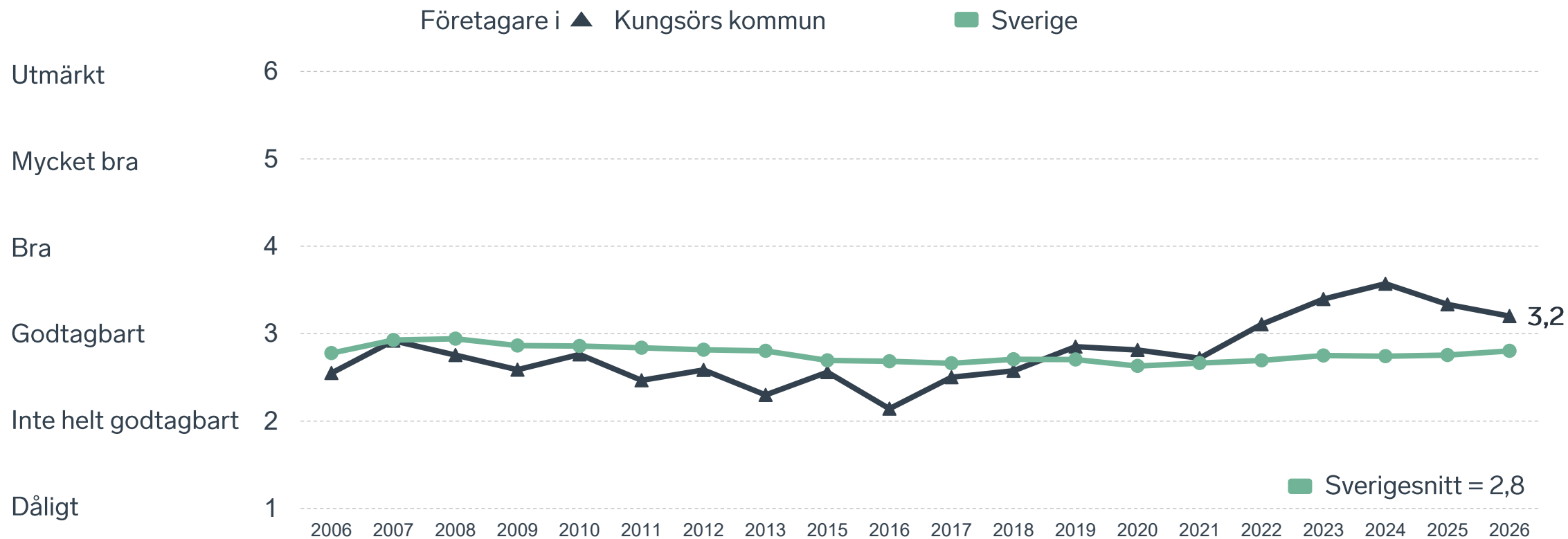
## Fördelat på olika svarsalternativ, 2026 samt 2025



11 %

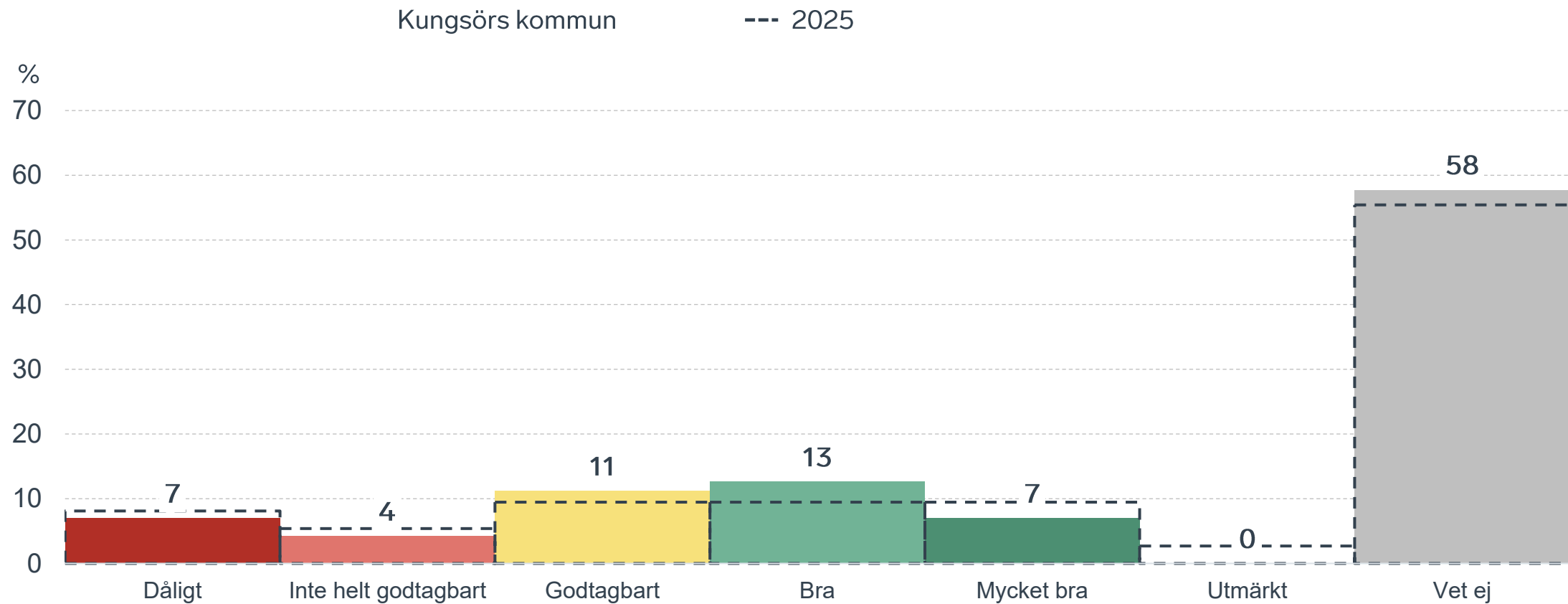
av företagen  
upplever att  
**kommunens  
upphandling**  
är bristfällig.

# Kommunens upphandling



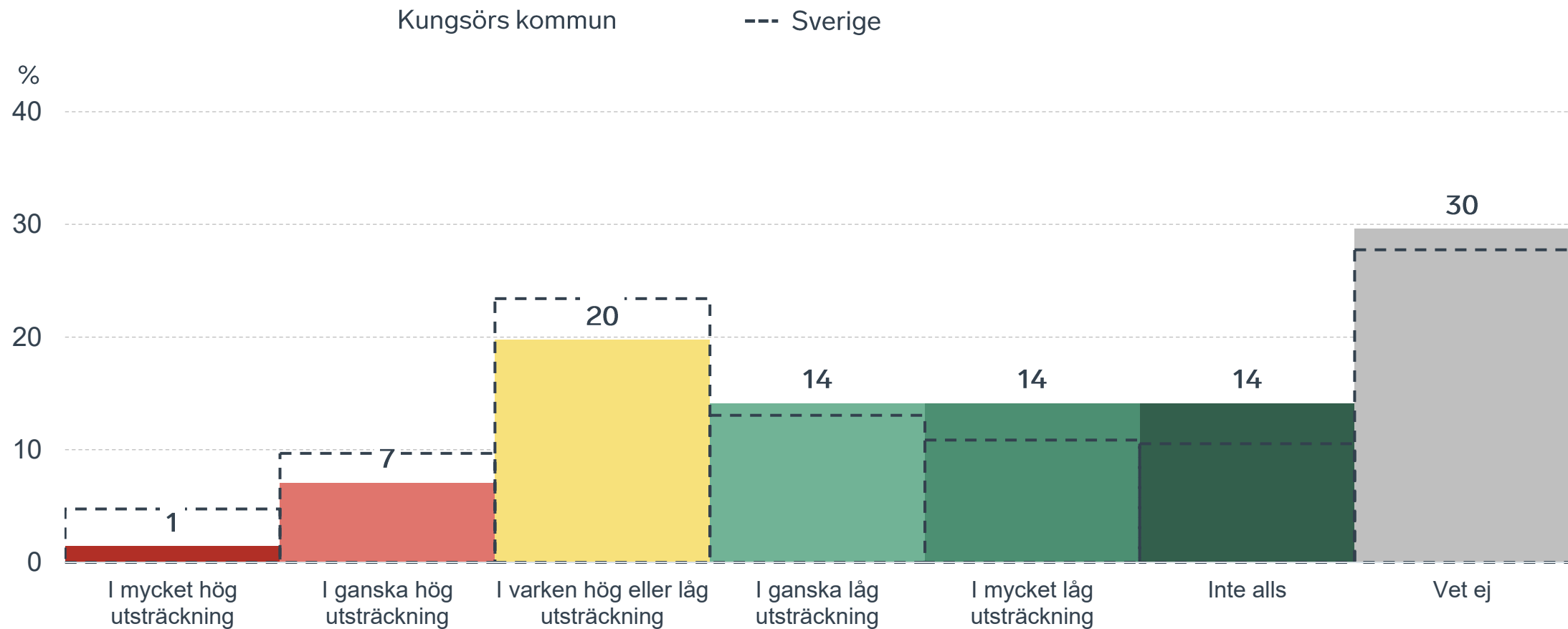
# Kommunens upphandling

## Fördelat på olika svarsalternativ, 2026 samt 2025



# Konkurrens från kommunens verksamheter

## Kommunen jämfört med Sverigesnittet

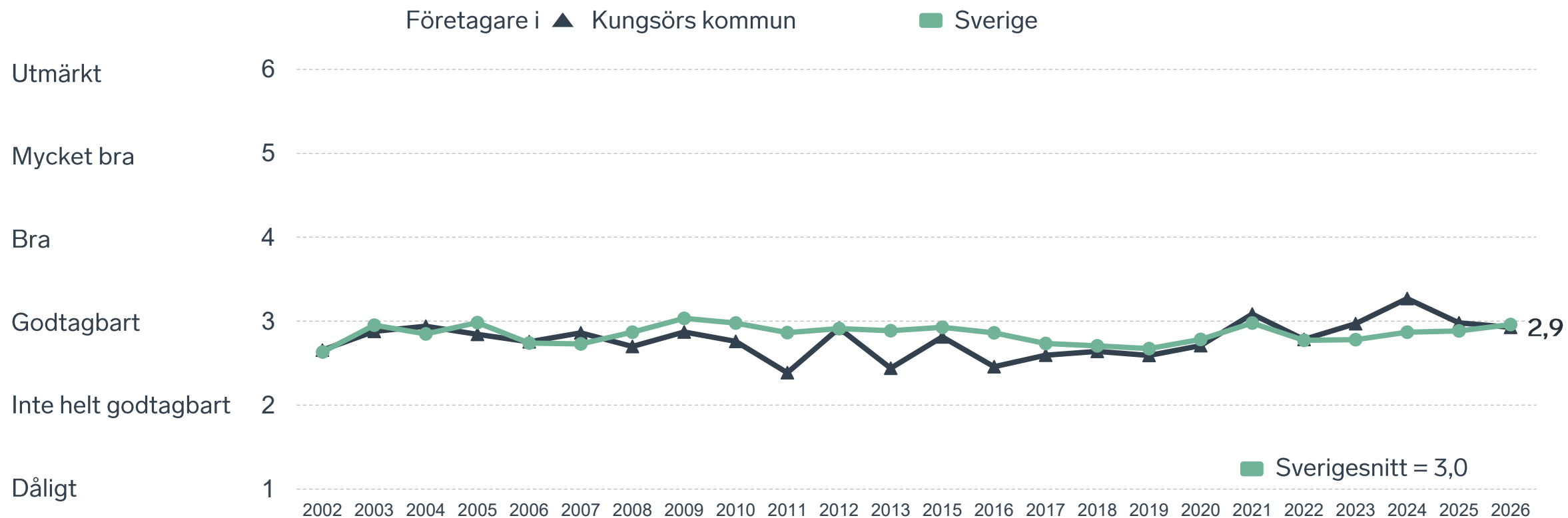




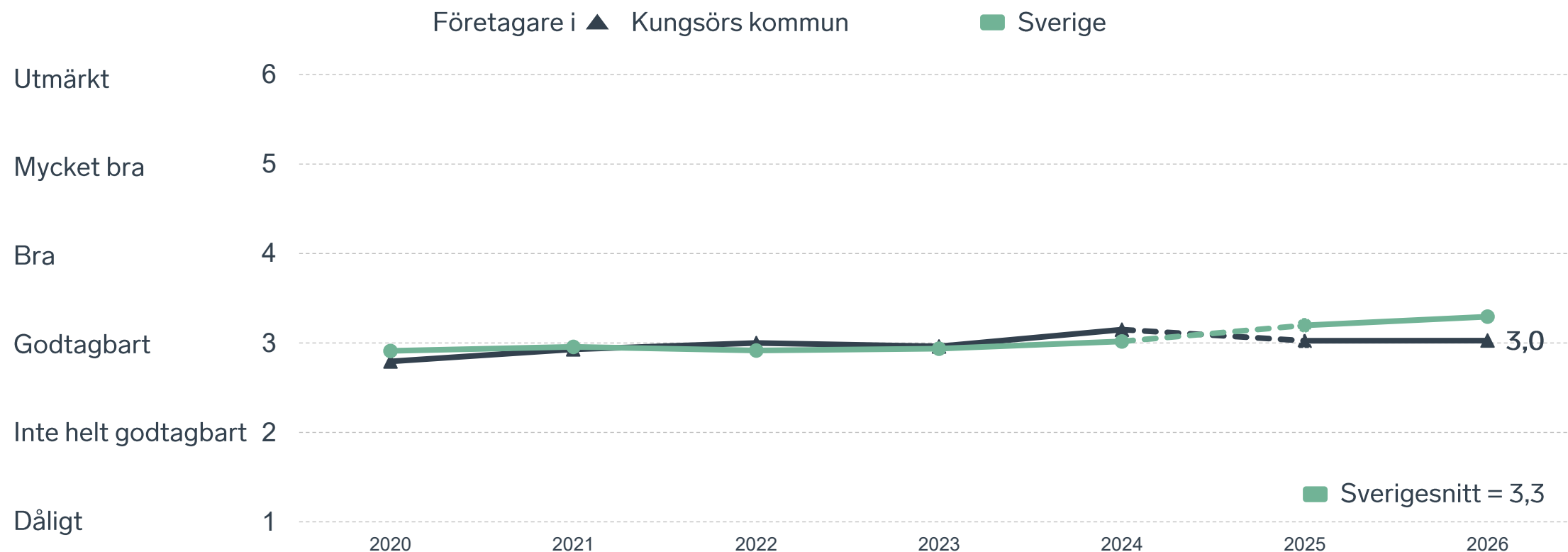
34 %

av företagen upplever att **kompetensförsörjningen** fungerar dåligt eller inte helt godtagbart.

# Tillgång till medarbetare med relevant kompetens



# Skolans samarbete med de lokala företagen



Not: Frågan omformulerades 2025

# Så kan företagsklimatet förbättras

## Företagens högst prioriterade åtgärder

1

Lägre kommunala avgifter (33 %)

2

Fler som går en yrkesutbildning (32 %)

3

Lägre kommunalskatt (30 %)

4

Enklare att delta i upphandlingar (28 %)

5

Mer samarbete mellan skolan och de lokala företagen (28 %)



 } 5 JAN - 31 MARS 2026  
Enkätundersökning

  
 28 MAJ 2026

 } Enkät- och ranking-  
resultatet släpps

  
  
 } Dialoger som pågår  
under hela året



## Enkät + statistik = ranking.

Varje år mäter Svenskt Näringsliv drygt 30 000 företags upplevelser av att driva företag i sina respektive kommuner. Svaren från enkäten ger en bild av hur företagsklimatet uppfattas av företagen. Dessa räknas samman med fem statistikfaktorer till en ranking som gör det möjligt att jämföra Sveriges 290 kommuner.

[www.foretagsklimat.se](http://www.foretagsklimat.se)



# Rankingens olika delar



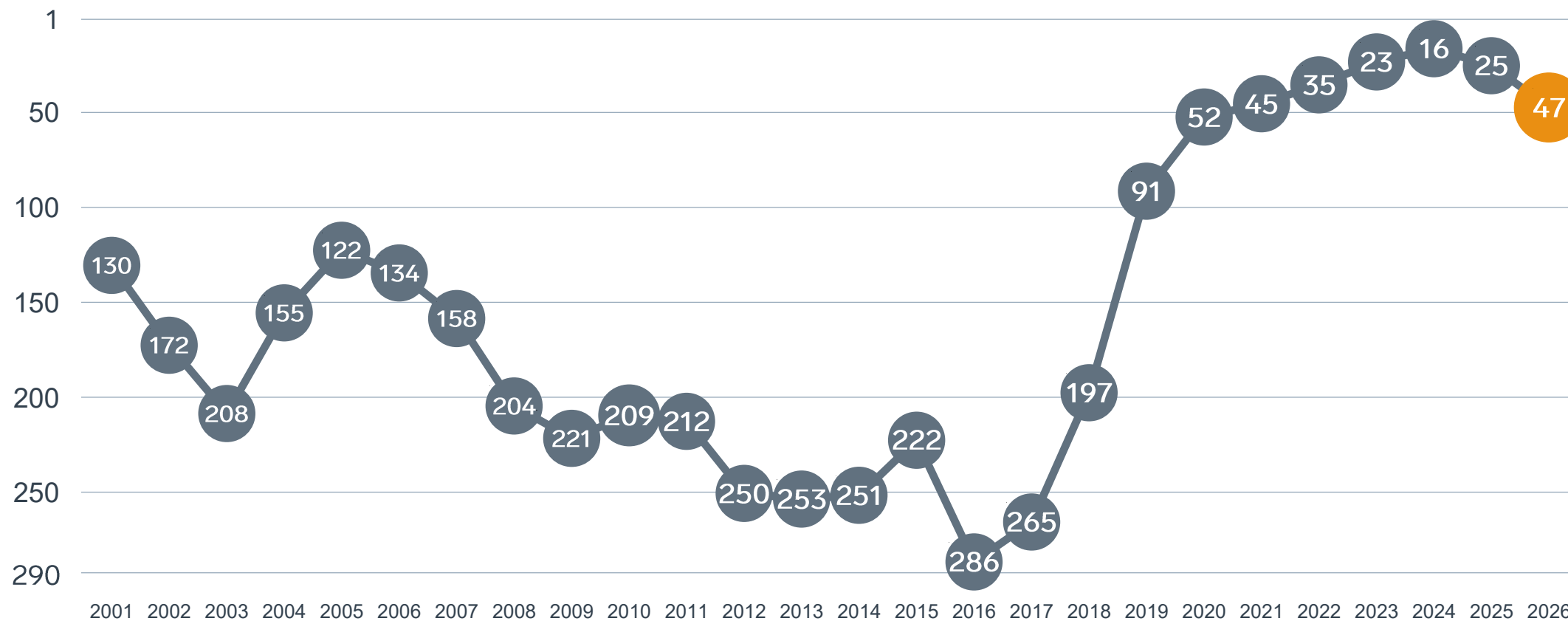
## Enkät svar

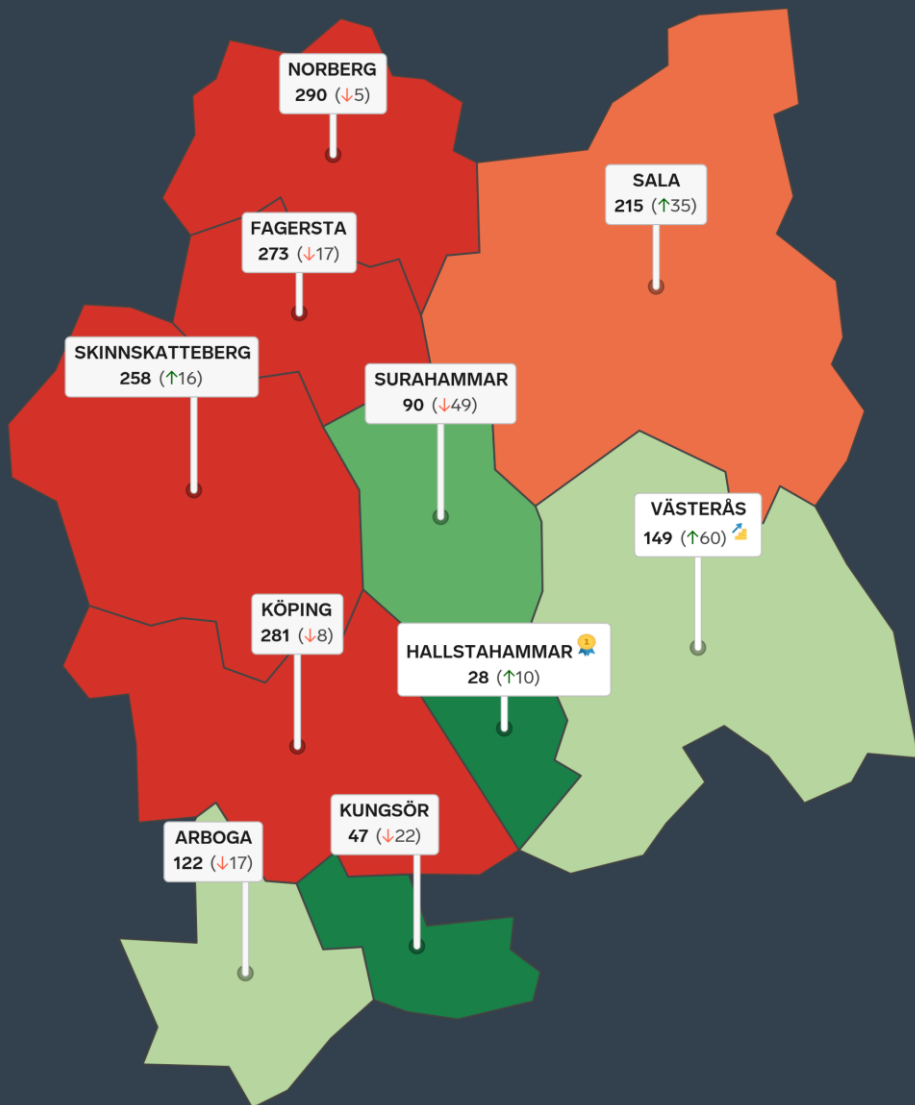
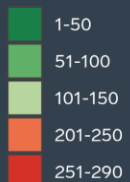
1. Sammanfattande omdöme (1/3)
- 2a. Kommunens service och bemötande (1/9)
- 2b. Tillgång till medarbetare med relevant kompetens (1/18)
- 2c. Kommunala politikernas attityder (1/36)
- 2d. Tjänstepersoners attityder (1/36)
- 2e. Kommunens upphandling (1/54)
- 2f. Konkurrens från kommunens verksamheter (1/54)
- 2g. Negativ påverkan av brottslighet/otrygghet (1/54)
- 2h. Lokala vägnätets framkomlighet och underhåll (1/54)
- 2i. Kommunens information till företagen (1/54)
- 2j. Dialog med kommunens beslutsfattare (1/54)

## Statistikfaktorer (från SCB)

- 3a. Marknadsförsörjning 2025 (1/15)
- 3b. Kommunalskatt 2026 (1/15)
- 3c. Inköp från externa leverantörer 2024 (1/15)
- 3d. Jobb i kommunen 2024 (1/15)
- 3e. Andel företagare 2025 (1/15)

# Rankingutveckling Kungsörs kommun





# Alla kommuner i Västmanlands län

- Bästa kommun:** Hallstahammar
- Största förbättring:** Västerås
- Största förbättring på fem år:** Surahammar

## Alla kommuner i Västmanlands län

Kommun	Ranking 2026	Förändring från 2025
Hallstahammar	28	↗ 10
Kungsör	47	↘ 22
Surahammar	90	↘ 49
Arboga	122	↘ 17
Västerås	149	↗ 60
Sala	215	↗ 35
Skinnskatteberg	258	↗ 16
Fagersta	273	↘ 17
Köping	281	↘ 8
Norberg	290	↘ 5

# Alla kommuner i Västmanlands län

Kommun	Ranking 2026	Förändring från 2025	Kommungrupp	Ranking i kommungrupp	Bästa kommun i kommungrupp
Hallstahammar	28	↗ 10	4	7 (av 63)	Höganäs
Kungsör	47	↘ 22	7	10 (av 51)	Vårgårda
Surahammar	90	↘ 49	4	19 (av 63)	Höganäs
Arboga	122	↘ 17	7	23 (av 51)	Vårgårda
Västerås	149	↗ 60	3	9 (av 23)	Trollhättan
Sala	215	↗ 35	4	53 (av 63)	Höganäs
Skinnskatteberg	258	↗ 16	7	45 (av 51)	Vårgårda
Fagersta	273	↘ 17	7	46 (av 51)	Vårgårda
Köping	281	↘ 8	5	22 (av 24)	Munkfors
Norberg	290	↘ 5	7	51 (av 51)	Vårgårda

# Alla enkätfrågor

## Kungsörs kommun

Enkätfråga	2017	2018	2019	2020	2021	2022	2023	2024	2025	2026	Förändring
<b>Sammanfattande omdöme</b>	<b>255</b>	<b>190</b>	<b>60</b>	<b>26</b>	<b>10</b>	<b>10</b>	<b>7</b>	<b>3</b>	<b>9</b>	<b>24</b>	<b>↘ 15</b>
Lokala vägnätets framkomlighet och underhåll*	-	-	-	-	-	-	-	-	41	9	<b>↗ 32</b>
Dialogen med kommunen	-	-	-	9	10	4	6	1	10	14	<b>↘ 4</b>
Information till företagen	-	-	-	7	5	3	4	3	8	18	<b>↘ 10</b>
Tjänstepersoner attityder	225	106	26	27	3	7	4	3	10	25	<b>↘ 15</b>
Kommunens service och bemötande	269	123	49	14	14	13	9	4	18	26	<b>↘ 8</b>
Kommunala politikernas attityder	267	153	64	35	16	11	11	3	17	31	<b>↘ 14</b>
Konkurrens från kommunens verksamheter	177	204	91	81	156	60	44	6	28	50	<b>↘ 22</b>
Upphandling	-	-	-	77	132	43	22	10	24	61	<b>↘ 37</b>
Påverkan av brottslighet/otrygghet	-	-	-	96	101	59	56	51	90	98	<b>↘ 8</b>
Tillgång till relevant kompetens	208	174	188	168	86	132	63	26	92	138	<b>↘ 46</b>

# Alla statistikfaktorer

## Kungsörs kommun

Faktor	2017	2018	2019	2020	2021	2022	2023	2024	2025	2026	Förändring
Kommunalskatt	119	115	107	92	88	89	87	83	84	85	↘ 1
Marknadsförsörjning	176	187	188	187	191	177	172	168	173	180	↘ 7
Andel företagare*	-	-	-	-	-	-	-	-	165	188	↘ 23
Jobb i kommunen	-	-	-	240	239	235	226	225	235	238	↘ 3
Inköp från externa leverantörer	119	107	238	228	219	184	195	200	209	260	↘ 51

\* Ny rankinggrundande variabel 2025, ersätter Företagsamhet.

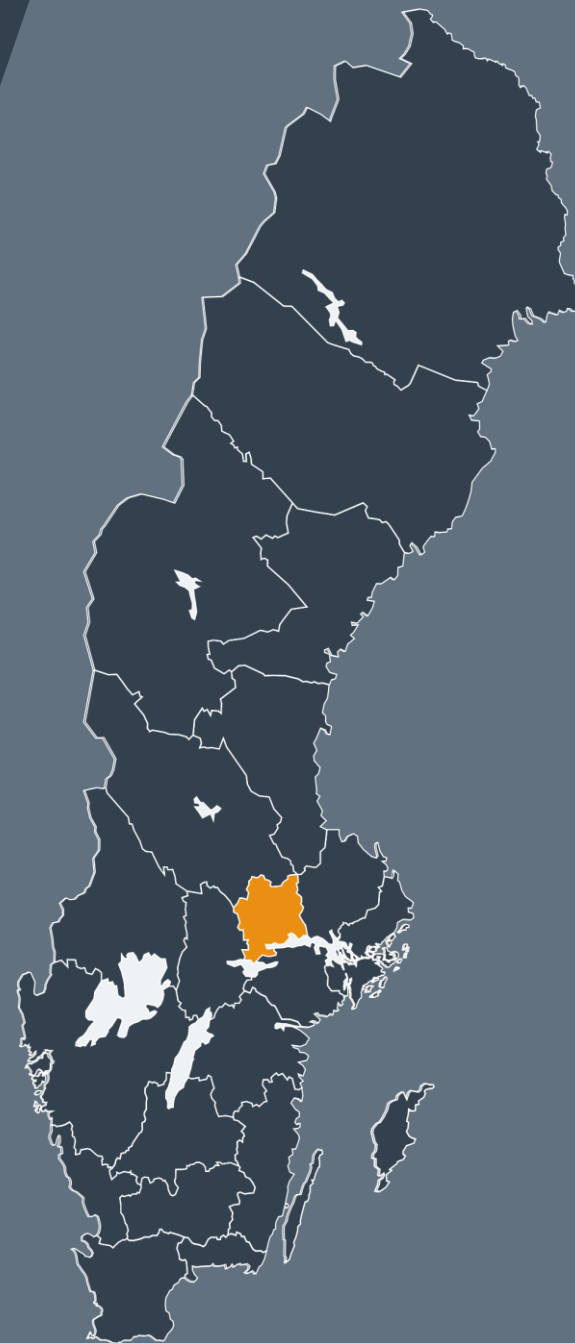


Lokalt  
företagsklimat

## Svenskt Näringsliv Västmanlands län

**Regionchef:** Kristin Lahed  
kristin.lahed@svensktnaringsliv.se

LÄS MER PÅ [FORETAGSKLIMAT.SE](https://foretagsklimat.se)



SVENSKT NÄRINGSLIV

# Alla enkätfrågor

## Företagare i Kungsörs kommun

Enkätfråga	Företagare i kommunen	Företagare i länet	Företagare i Sverige
Sammanfattande omdöme	4,2	3,5	3,5
Infrastrukturen till och från kommunen	4,3	3,8	3,5
Påverkan av brottslighet/otrygghet*	4,3	3,8	4,0
Kommunpolitikernas attityder	4,2	3,4	3,5
Dialog med kommunen i viktiga frågor för företagen**	4,1	3,3	3,2
Tjänstepersoners attityder	4,1	3,3	3,3
Det lokala vägnätets framkomlighet och underhåll	4,1	3,5	3,4
Kommunens service och bemötande	4,1	3,4	3,4
Konkurrens från kommunens verksamheter*	4,1	3,6	3,7
Kommunens information i frågor som berör företaget**	3,9	3,1	3,1
Upphandling	3,2	2,7	2,8
Skolans samarbete med de lokala företagen**	3,0	3,0	3,3
Tillgång till relevant kompetens	2,9	2,8	3,0

Företagarnas betyg sätts på skalan: 1 = Dåligt 2 = Inte helt godtagbart 3 = Godtagbart 4 = Bra 5 = Mycket bra 6 = Utmärkt

\*Skala: 1 = I mycket hög utsträckning 2 = I ganska hög utsträckning 3 = I varken hög eller låg utsträckning 4 = I ganska liten utsträckning 5 = I mycket liten utsträckning 6 = Inte alls

\*\* Innan 2025 var svarsalternativen "Skolans kontakt med det lokala näringslivet", "Dialog mellan företag och kommunens beslutsfattare" respektive "Kommunens information till företagen"

# Alla enkätfrågor

## Företagare i Kungsörs kommun

Enkätfråga	2017	2018	2019	2020	2021	2022	2023	2024	2025	2026
Sammanfattande omdöme	2,9	3,2	3,8	4,0	4,3	4,3	4,4	4,7	4,5	4,2
Infrastrukturen till och från kommunen	-	-	-	-	-	-	-	-	4,1	4,3
Påverkan av brottslighet/otrygghet*	-	-	-	3,9	4,0	4,2	4,3	4,4	4,1	4,3
Kommunpolitikens attityder	2,8	3,4	3,8	3,9	4,2	4,2	4,4	4,6	4,4	4,2
Dialog med kommunen i viktiga frågor för företagen**	2,5	3,3	3,9	4,0	4,0	4,3	4,2	4,6	4,2	4,1
Tjänstepersoner attityder	3,0	3,5	3,9	3,7	4,3	4,2	4,4	4,6	4,3	4,1
Det lokala vägnätets framkomlighet och underhåll	-	-	-	-	-	-	-	-	3,7	4,1
Kommunens service och bemötande	2,6	3,1	3,5	3,9	4,0	4,0	4,2	4,5	4,1	4,1
Konkurrens från kommunens verksamheter*	3,8	3,7	4,2	3,9	3,8	3,9	4,1	4,5	4,2	4,1
Kommunens information i frågor som berör företaget**	2,5	3,2	3,9	4,0	4,2	4,2	4,2	4,4	4,1	3,9
Upphandling	2,5	2,6	2,9	2,8	2,7	3,1	3,4	3,6	3,3	3,2
Skolans samarbete med de lokala företagen**	3,5	3,4	3,8	2,8	2,9	3,0	3,0	3,1	3,0	3,0
Tillgång till relevant kompetens	2,6	2,6	2,6	2,7	3,1	2,8	3,0	3,3	3,0	2,9

Företagarnas betyg sätts på skalan: 1 = Dåligt 2 = Inte helt godtagbart 3 = Godtagbart 4 = Bra 5 = Mycket bra 6 = Utmärkt

\*Skala: 1 = I mycket hög utsträckning 2 = I ganska hög utsträckning 3 = I varken hög eller låg utsträckning 4 = I ganska liten utsträckning 5 = I mycket liten utsträckning 6 = Inte alls

\*\* Innan 2025 var svarsalternativen "Skolans kontakt med det lokala näringslivet", "Dialog mellan företag och kommunens beslutsfattare" respektive "Kommunens information till företagen"

# Statistik

## Kungsörs kommun

Variabel	Kungsörs kommun	Sverigesnitt
Folkmängd 2025 (förändring treårsbasis %)*	8 550 (-2,42 %)	36 620* (0,8 %)
Flyttnetto 2025 (län, övriga Sverige, utlandet)	-73 / -15 / -29	- / - / -
Andel högskoleutbildade 2025 (%)	28	41
Arbetslöshet 2025 (%)	8,7	6,9
Antal företag	802	4666
Antal företag med minst en anställd	224	1152
Antal anställda i privata företag	1873	12853
Ung Företagsamhet 2025/2026 (%)	0	37
Marknadsförsörjning 2025 (%)	47	56
Entreprenader 2025 (%)	4,5	15,1
Kommunalskatt 2026	32,9	32,4
LFK-ranking 2026	47 (-22)	- (-)
Bästa placering i LFK-rankingen	16	-

\* Median för Sverige 16 237