



Lokalt
företagsklimat



Företagsklimatet i Krokoms kommun 2026

Om undersökningen i Krokoms kommun

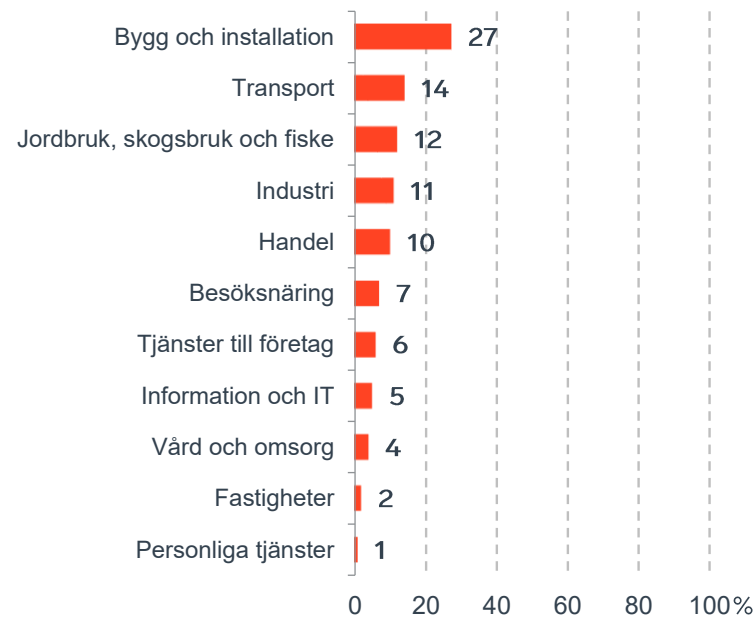


Antal enkäter: 200
Antal svarande företag: 99
Svarsfrekvens: 50 %

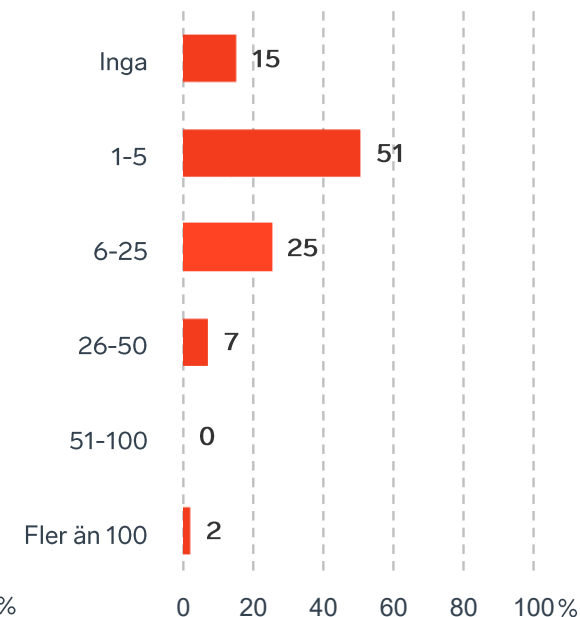


Andel medlemsföretag bland svarande: 64 %

Branschtillhörighet hos svarande företag



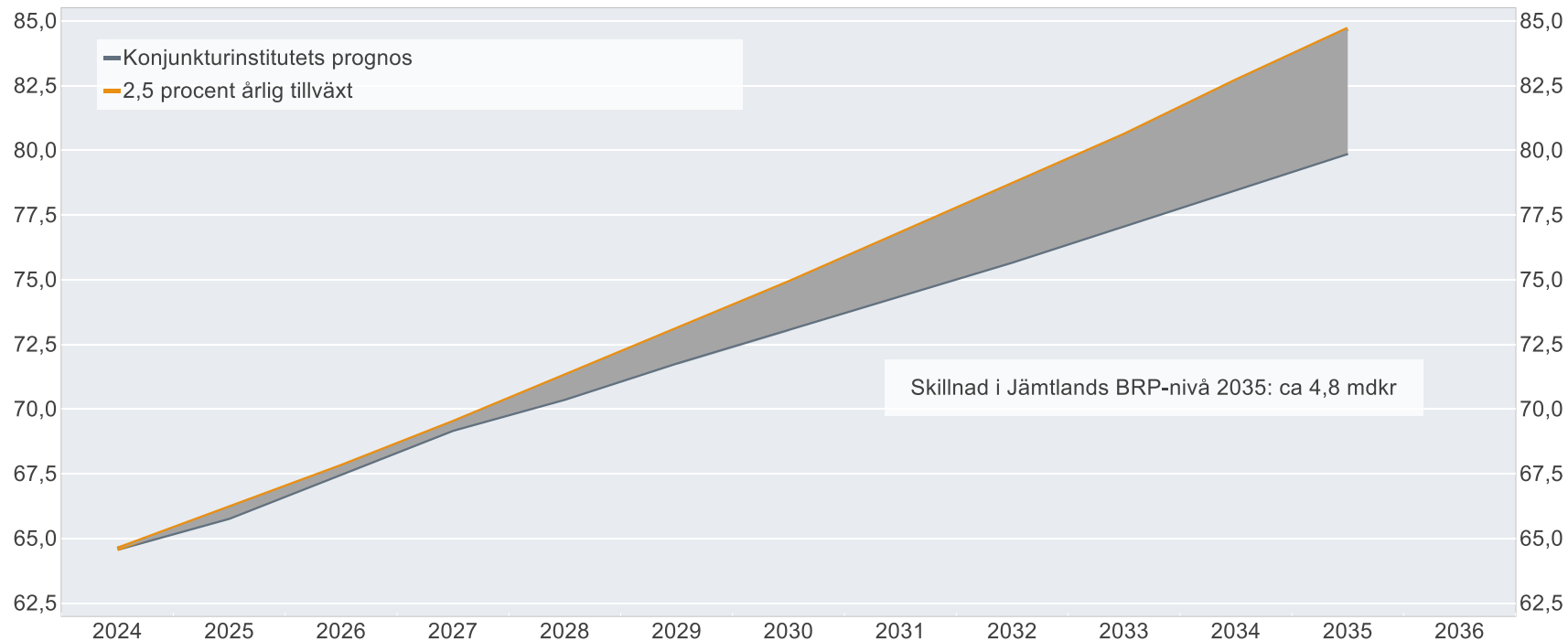
Antal anställda bland svarande företag



Ökat välstånd i Jämtlands län om tillväxten är 2,5%

BRP-utvecklingen vid 2,5 procents årlig tillväxt jämfört med Konjunkturinstitutets prognos

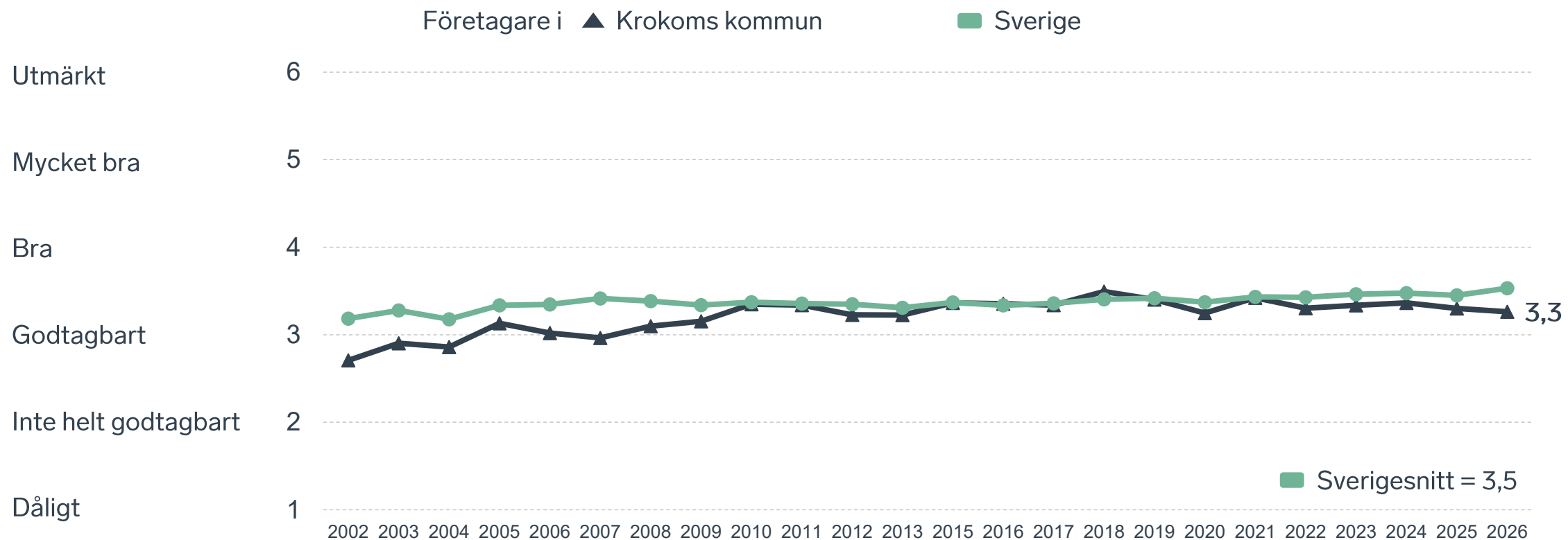
Miljarder svenska kronor i 2024 års prisnivå



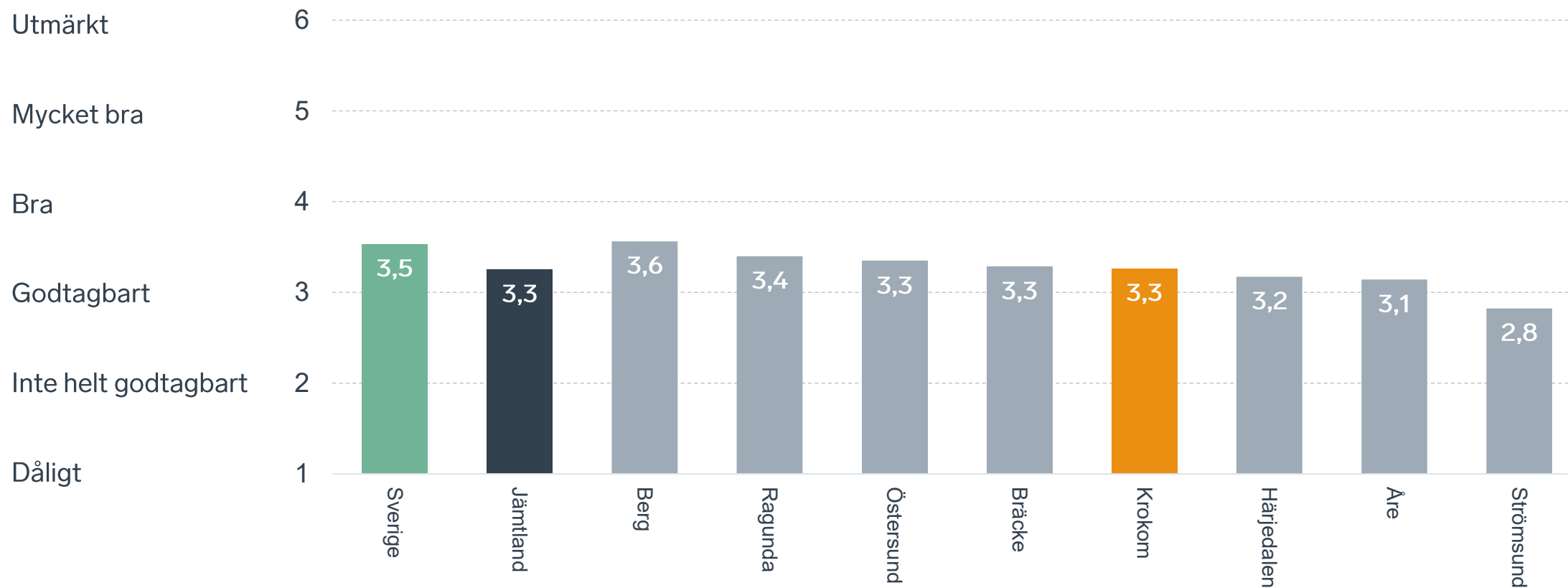
Skillnad i Jämtlands BRP-nivå 2035: ca 4,8 mdkr

Anm.: Konjunkturinstitutets prognos från i mars 2025.
Källor: Svenskt Näringsliv, Konjunkturinstitutet och SCB.

Sammanfattande omdöme på företagsklimatet i kommunen

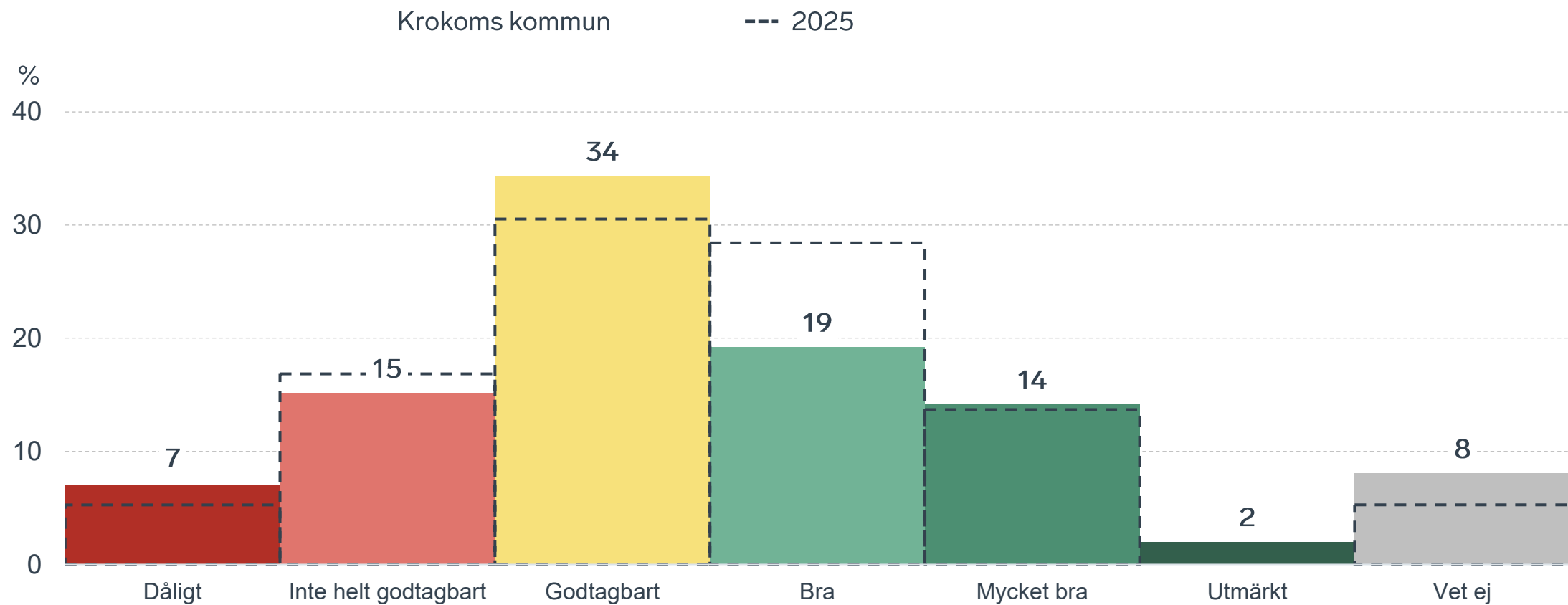


Sammanfattande omdöme på företagsklimatet i kommunen Jämtland



Sammanfattande omdöme på företagsklimatet i kommunen

Fördelat på olika svarsalternativ, 2026 samt 2025

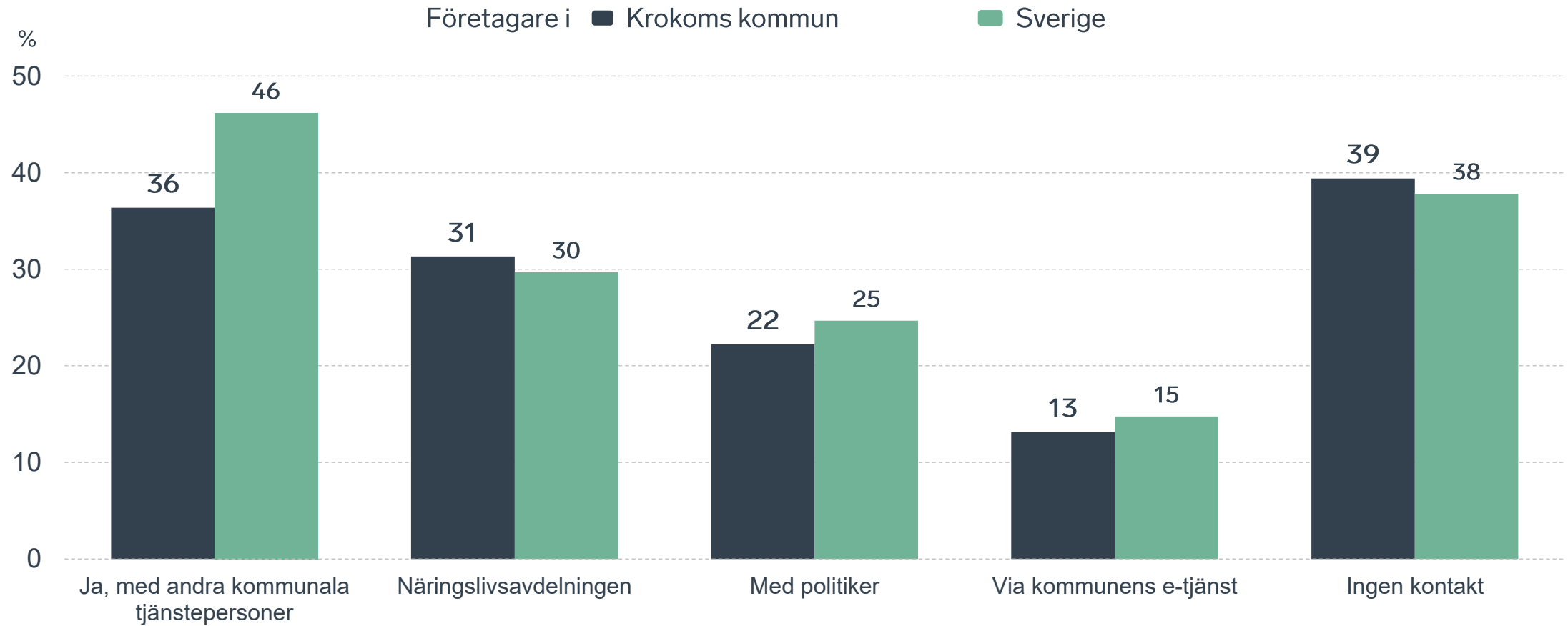


61 %

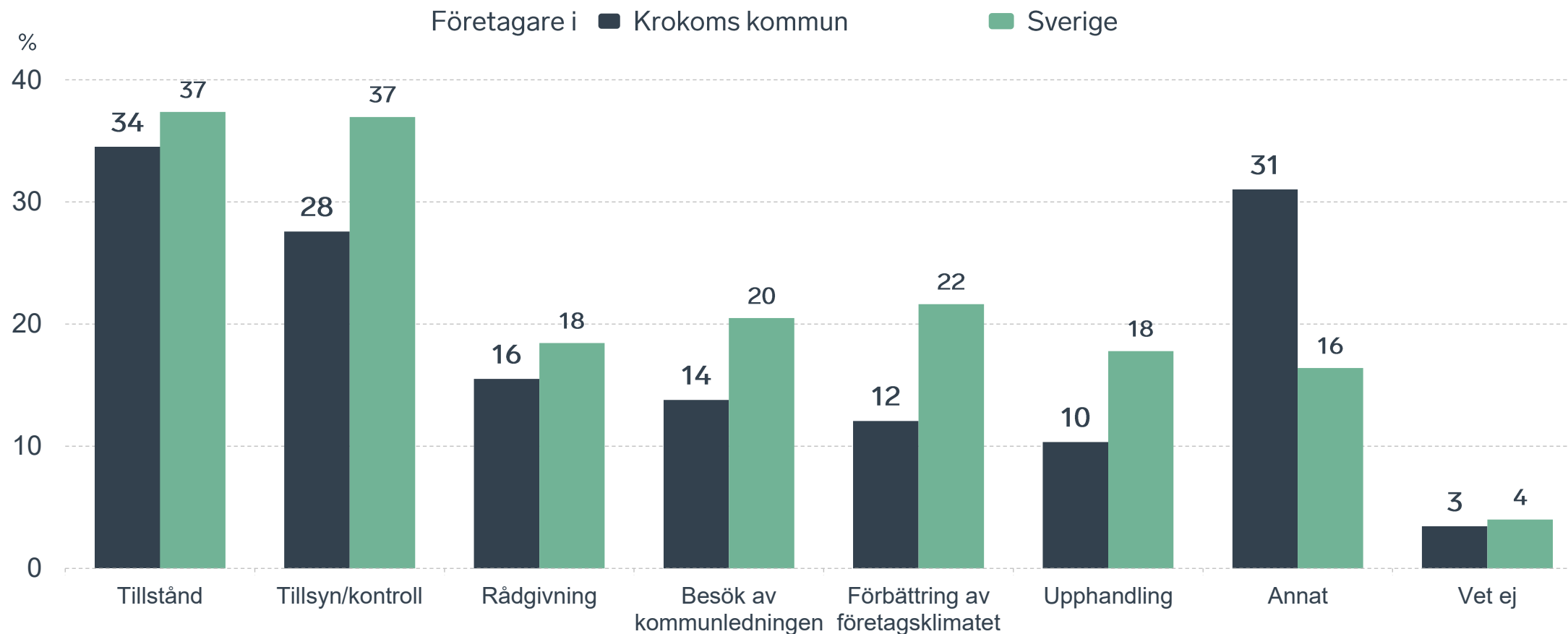
av företagen har haft **kontakt med kommunen** det senaste året.



Kontakter med kommunen senaste året

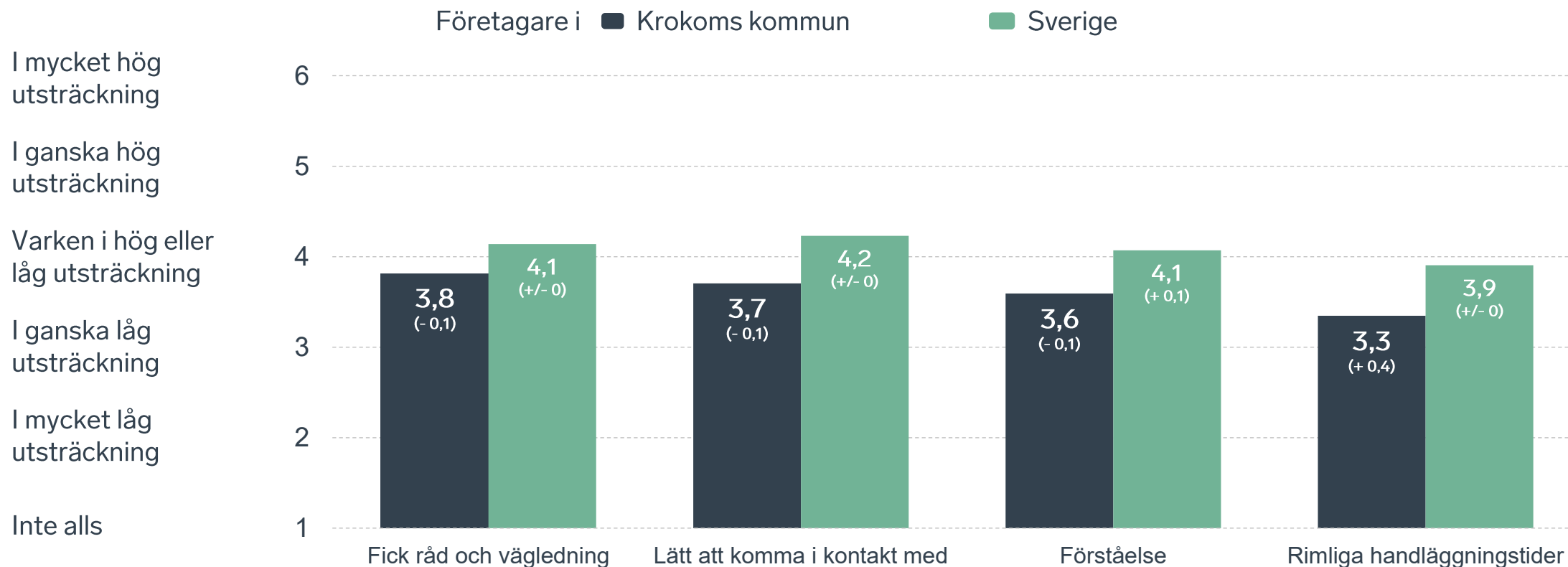


Det här gällde kontakten med kommunen



Bas: Företag som uppger att de haft kontakt med kommunen.

Så fungerar kontakten om tillstånd, tillsyn och kontroll



Bas: Företag som uppger att de haft kontakt med kommunen angående tillståndsgivning, tillsyn eller kontroll det senaste året

Alla enkätfrågor för Krokoms kommun

Enkätfråga	Företagens betyg 2026	Jämfört med företagens betyg 2025	Jämfört med 5 år	Jämfört med Sverige
Sammanfattande omdöme	3,3	+/- 0	- 0,1	- 0,2
Påverkan av brottslighet/otrygghet*	4,3	- 0,2	+ 0,2	+ 0,3
Konkurrens från kommunens verksamheter*	3,6	- 0,1	- 0,4	- 0,1
Skolans samarbete med de lokala företagen**	3,2	+ 0,1	+ 0,4	- 0,1
Kommunpolitikernas attityder	3,1	+ 0,1	- 0,2	- 0,4
Kommunens service och bemötande	3,0	+ 0,1	- 0,1	- 0,4
Infrastrukturen till och från kommunen	3,0	+/- 0	-	- 0,5
Tjänstepersoners attityder	2,9	- 0,1	- 0,3	- 0,4
Dialog med kommunen i viktiga frågor för företagen**	2,8	- 0,2	+/- 0	- 0,4
Kommunens information i frågor som berör företaget**	2,8	+ 0,1	- 0,1	- 0,3
Det lokala vägnätets framkomlighet och underhåll	2,8	+ 0,1	-	- 0,6
Tillgång till relevant kompetens	2,7	+/- 0	- 0,4	- 0,3
Upphandling	2,5	- 0,1	+ 0,3	- 0,3

Företagarnas betyg sätts på skalan: 1 = Dåligt 2 = Inte helt godtagbart 3 = Godtagbart 4 = Bra 5 = Mycket bra 6 = Utmärkt

*Skala: 1 = I mycket hög utsträckning 2 = I ganska hög utsträckning 3 = I varken hög eller låg utsträckning 4 = I ganska liten utsträckning 5 = I mycket liten utsträckning 6 = Inte alls

** Innan 2025 var svarsalternativen "Skolans kontakt med det lokala näringslivet", "Dialog mellan företag och kommunens beslutsfattare" respektive "Kommunens information till företagen"

Alla enkätfrågor för Krokoms kommun

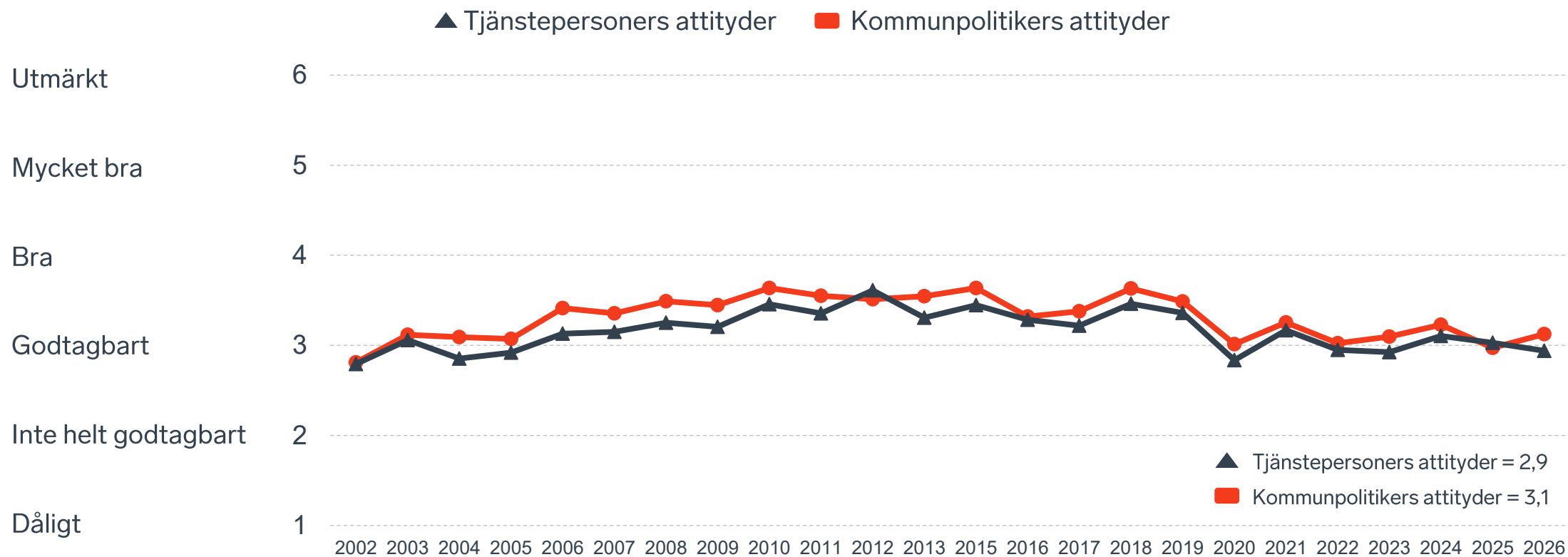
Enkätfråga	Företagens betyg 2026	Jämfört med företagens betyg 2025	Rankingplacering 2026	Förändring ranking från 2025
Total Rank	-	-	246	- 18
Sammanfattande omdöme	3,3	+/- 0	221	- 25
Påverkan av brottslighet/otrygghet*	4,3	- 0,2	82	- 45
Konkurrens från kommunens verksamheter*	3,6	- 0,1	180	- 18
Skolans samarbete med de lokala företagen**	3,2	+ 0,1	-	-
Kommunpolitikernas attityder	3,1	+ 0,1	225	+ 15
Kommunens service och bemötande	3,0	+ 0,1	248	- 3
Infrastrukturen till och från kommunen	3,0	+/- 0	-	-
Tjänstepersoners attityder	2,9	- 0,1	247	- 26
Dialog med kommunen i viktiga frågor för företagen**	2,8	- 0,2	261	- 47
Kommunens information i frågor som berör företaget**	2,8	+ 0,1	248	- 3
Det lokala vägnätets framkomlighet och underhåll	2,8	+ 0,1	278	+ 1
Tillgång till relevant kompetens	2,7	+/- 0	216	- 16
Upphandling	2,5	- 0,1	231	- 22

Företagarnas betyg sätts på skalan: 1 = Dåligt 2 = Inte helt godtagbart 3 = Godtagbart 4 = Bra 5 = Mycket bra 6 = Utmärkt

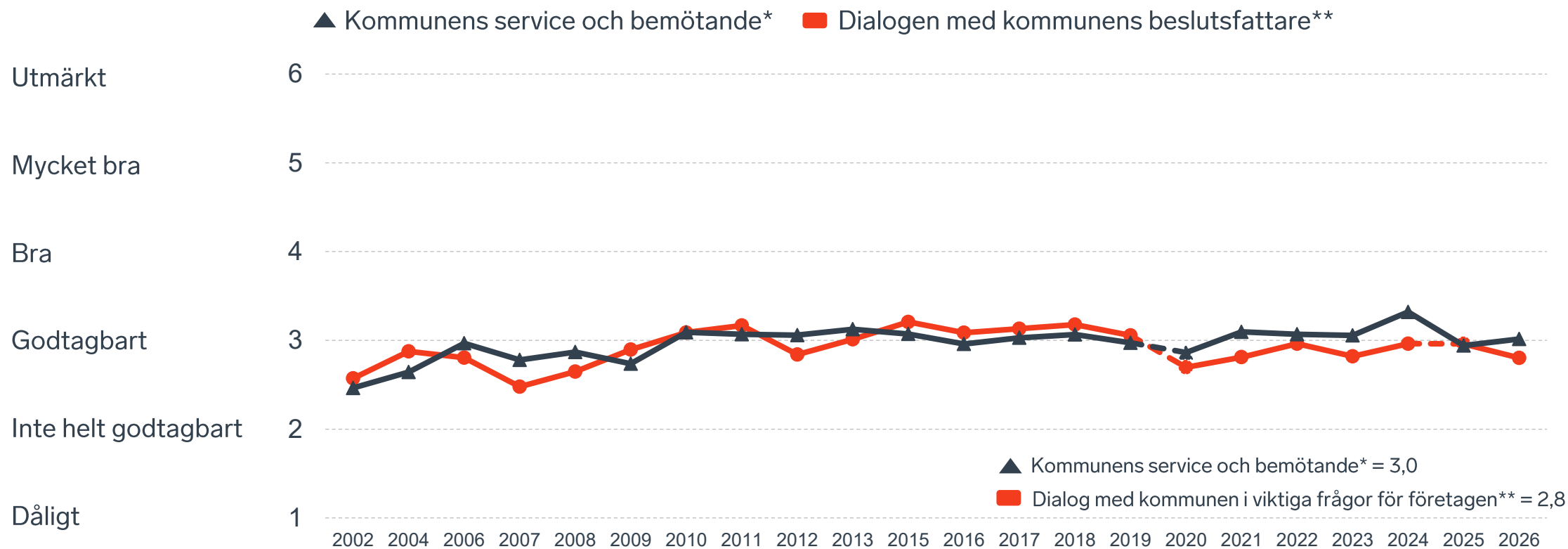
*Skala: 1 = I mycket hög utsträckning 2 = I ganska hög utsträckning 3 = I varken hög eller låg utsträckning 4 = I ganska liten utsträckning 5 = I mycket liten utsträckning 6 = Inte alls

** Innan 2025 var svarsalternativen "Skolans kontakt med det lokala näringslivet", "Dialog mellan företag och kommunens beslutsfattare" respektive "Kommunens information till företagen"

Kommunens attityder till företagande



Kommunens service och dialog



*Frågan omformulerades 2020

** Frågan omformulerades 2020 och 2025

8 %

av företagen upplever att
brottslighet och otrygghet
påverkar dem negativt.

POLISAVSPÄRRAT
POLICE - DO NOT CROSS

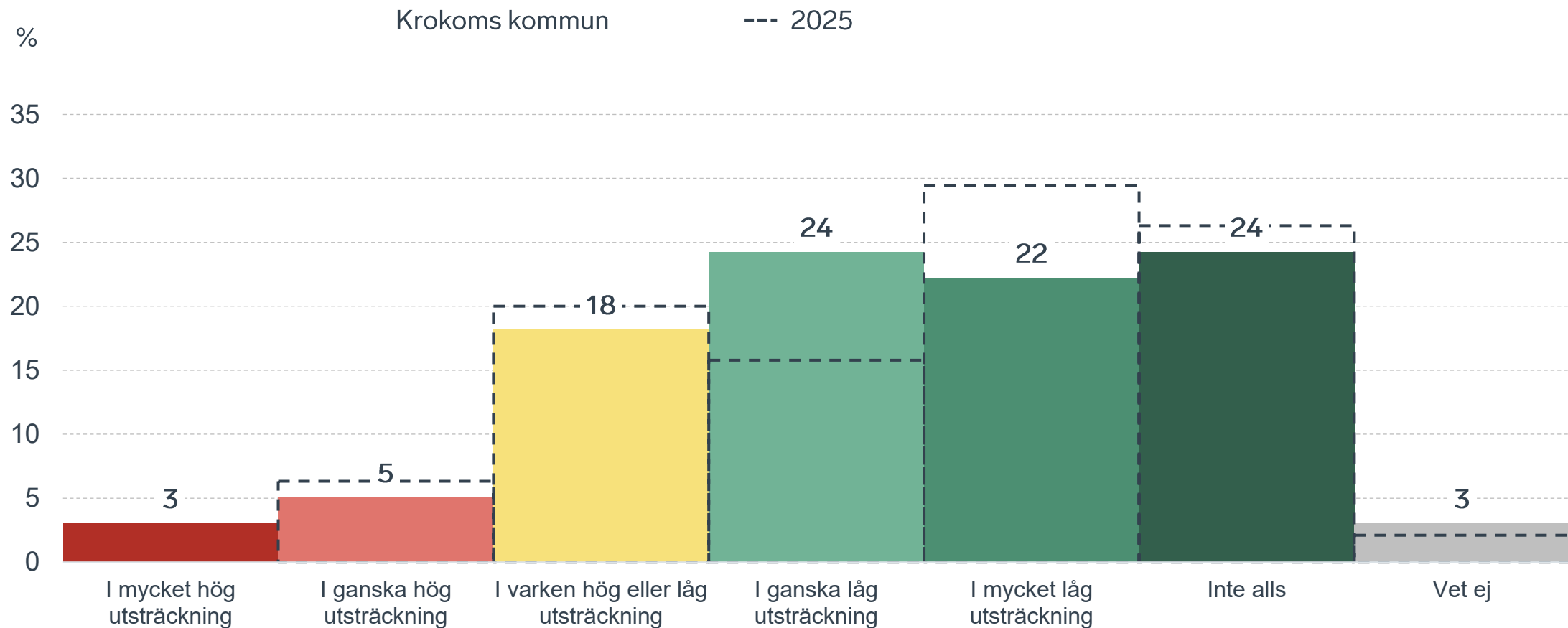
POLISAVSPÄRRAT
POLICE - DO NOT CROSS

POLISAVSPÄRRAT
POLICE - DO NOT CROSS

POLISAVSPÄRRAT
POLICE - DO NOT CROSS

Påverkan av brottslighet/otrygghet

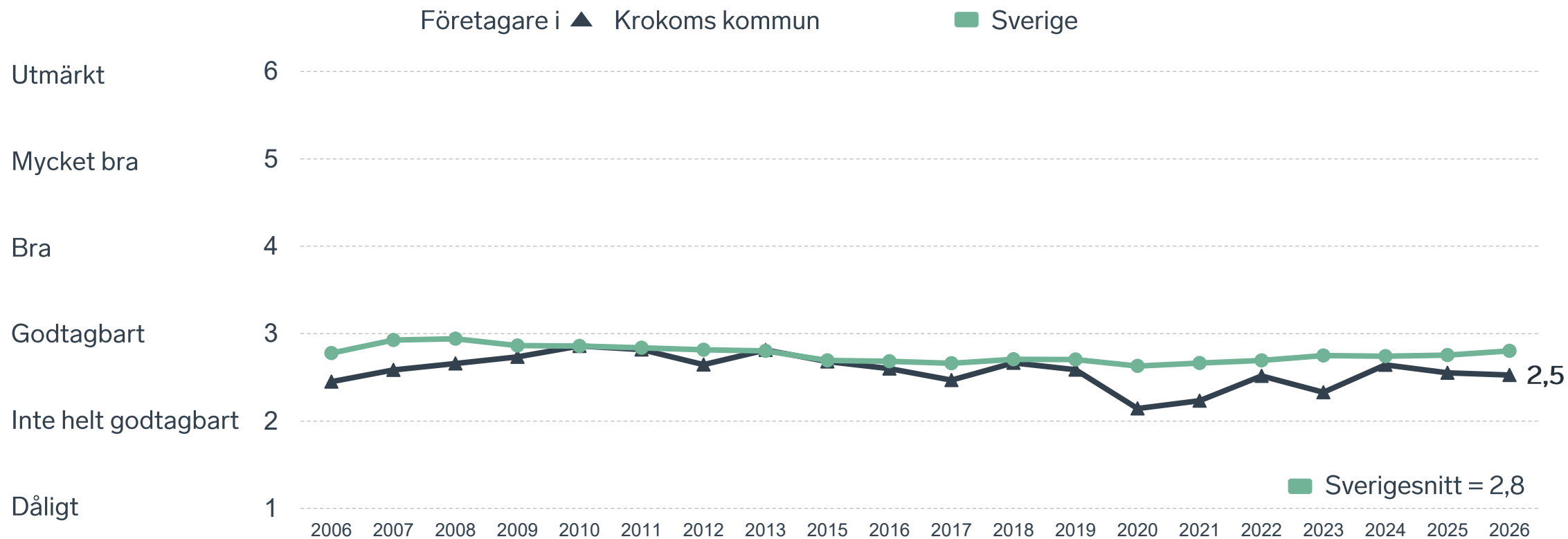
Fördelat på olika svarsalternativ, 2026 samt 2025



26 %

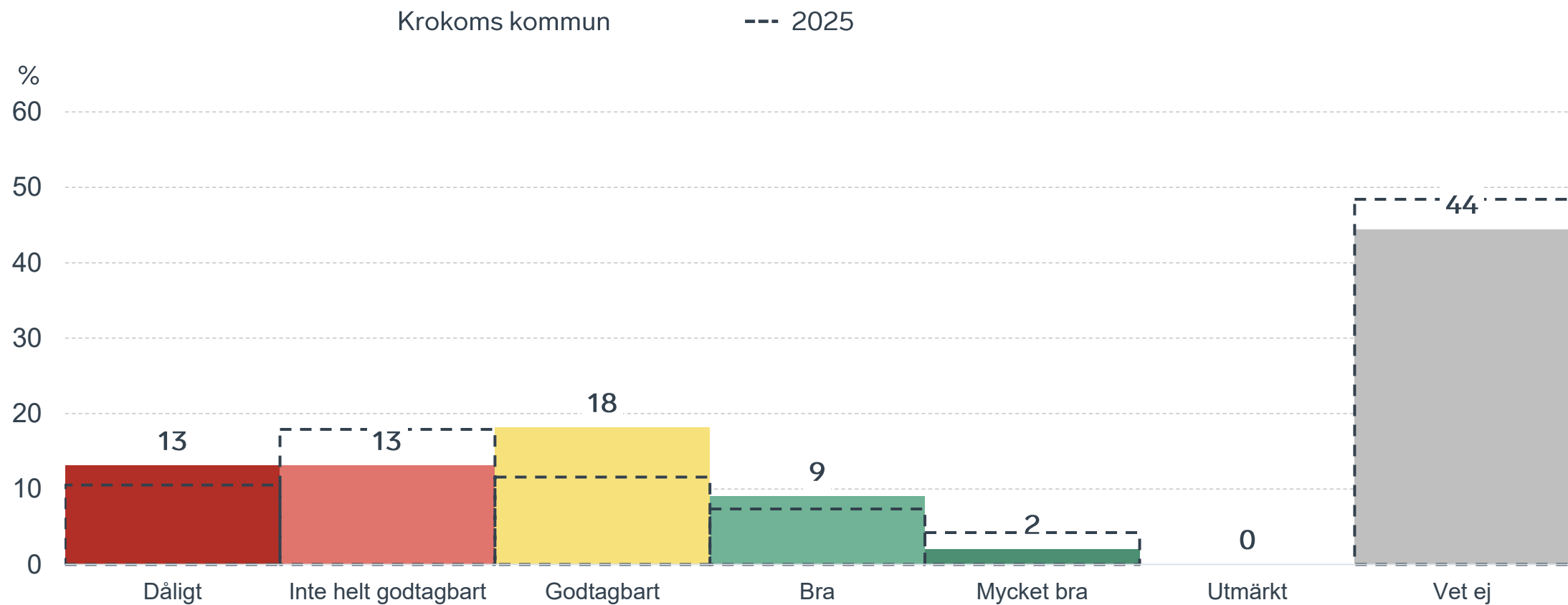
av företagen
upplever att
**kommunens
upphandling**
är bristfällig.

Kommunens upphandling



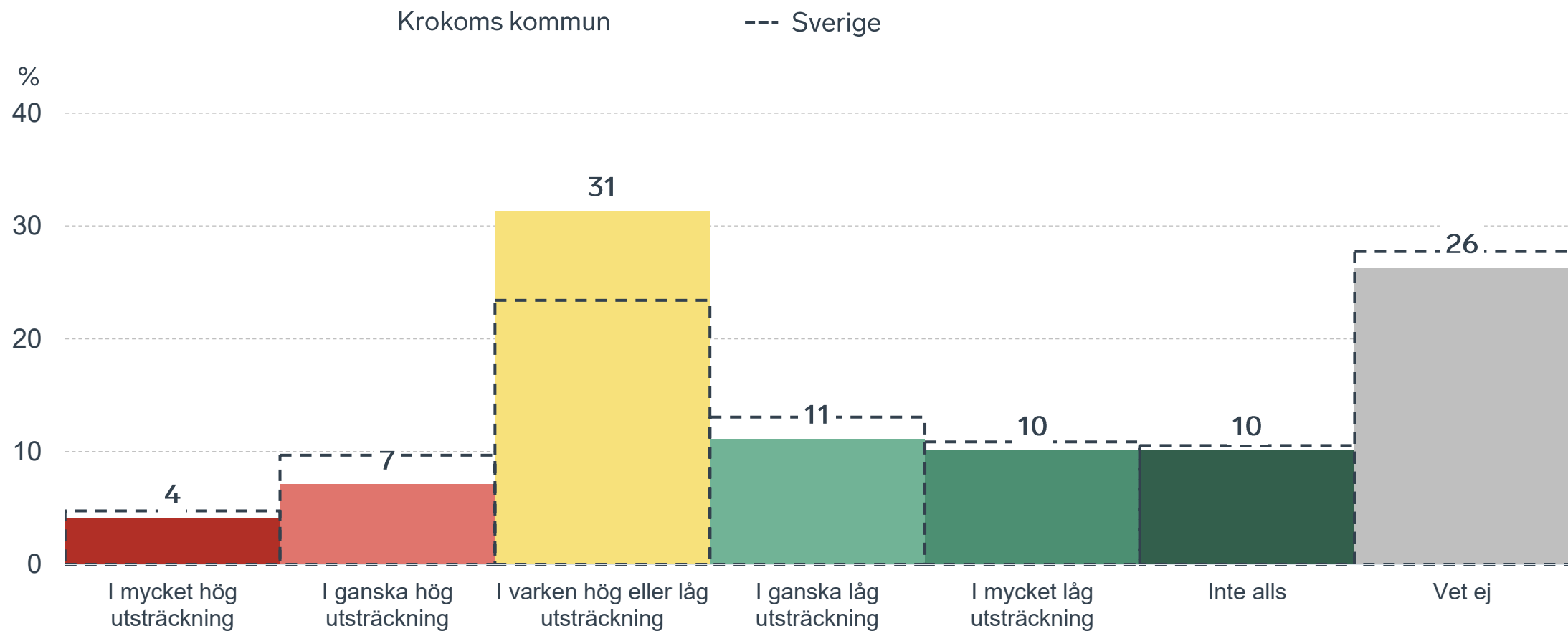
Kommunens upphandling

Fördelat på olika svarsalternativ, 2026 samt 2025



Konkurrens från kommunens verksamheter

Kommunen jämfört med Sverigesnittet

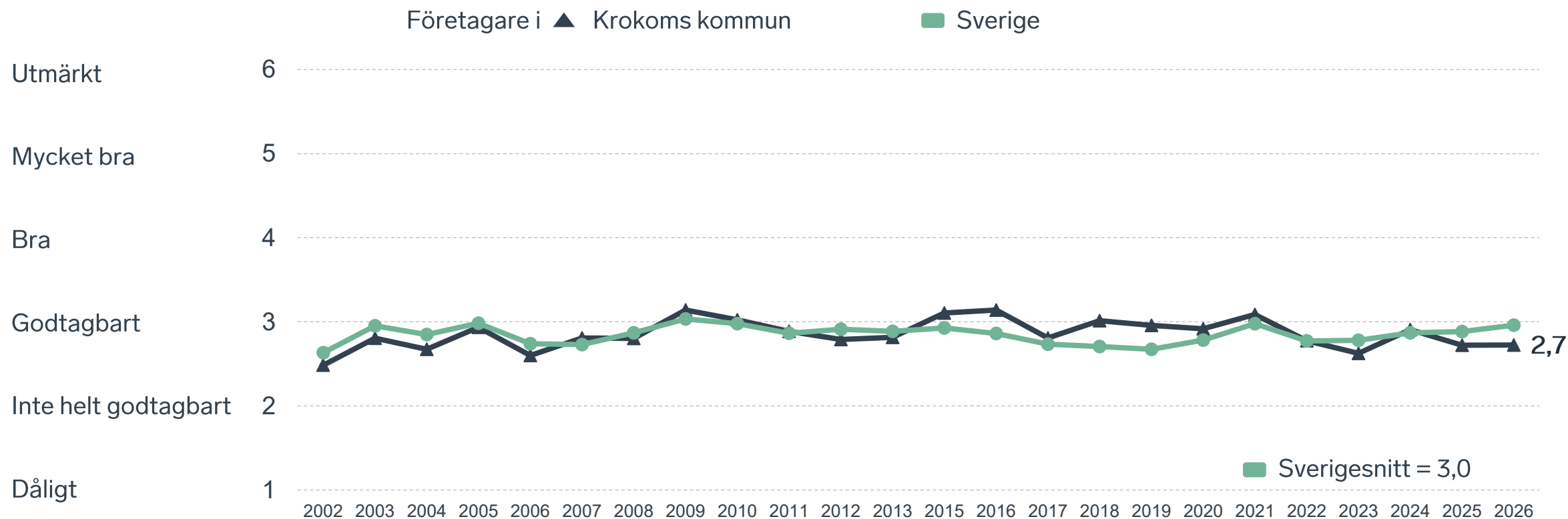




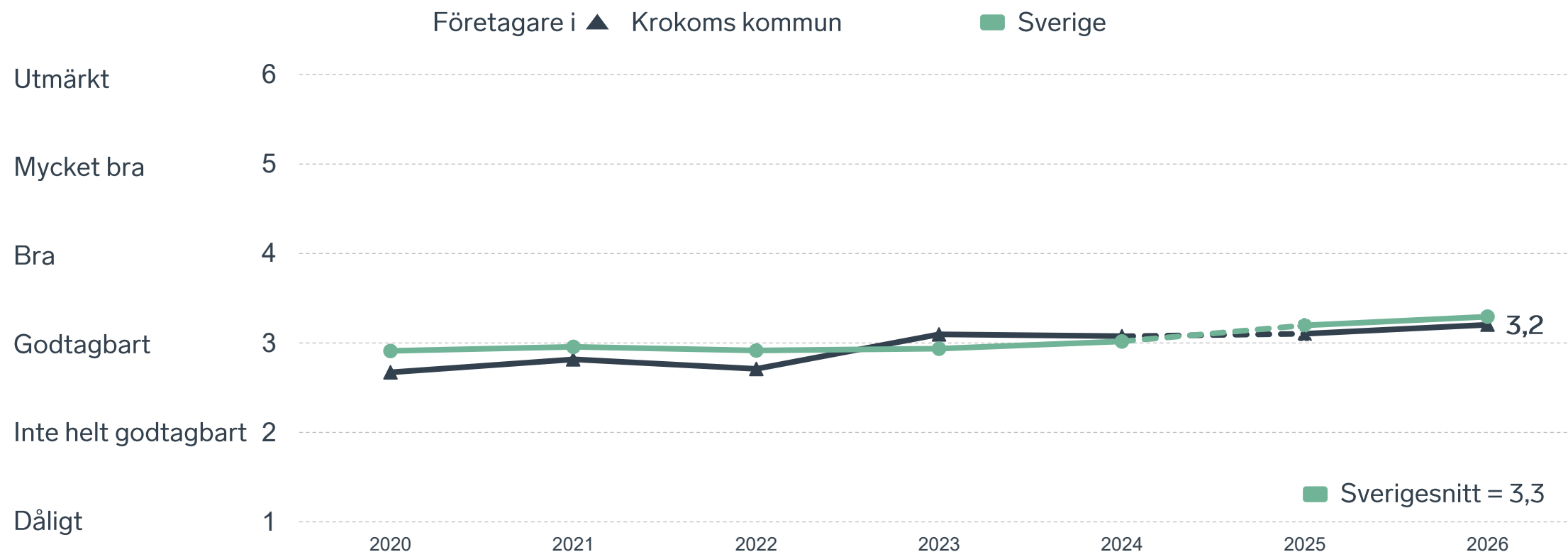
36 %

av företagen upplever att **kompetensförsörjningen** fungerar dåligt eller inte helt godtagbart.

Tillgång till medarbetare med relevant kompetens



Skolans samarbete med de lokala företagen



Not: Frågan omformulerades 2025

Så kan företagsklimatet förbättras

Företagens högst prioriterade åtgärder

- 1** Bättre förståelse för företagande hos kommunens beslutsfattare (46 %)
- 2** Förbättra det lokala vägnätet (44 %)
- 3** Kortare handläggningstider (41 %)
- 4** Lägre kommunala avgifter (38 %)
- 5** Bättre dialog mellan kommunen och företagen (38 %)



 } 5 JAN - 31 MARS 2026
Enkätundersökning


 28 MAJ 2026

 } Enkät- och ranking-
resultatet släpps



 } Dialoger som pågår
under hela året



Enkät + statistik = ranking.

Varje år mäter Svenskt Näringsliv drygt 30 000 företagsupplevelser av att driva företag i sina respektive kommuner. Svaren från enkäten ger en bild av hur företagsklimatet uppfattas av företagen. Dessa räknas samman med fem statistikfaktorer till en ranking som gör det möjligt att jämföra Sveriges 290 kommuner.

www.foretagsklimat.se



Rankingens olika delar



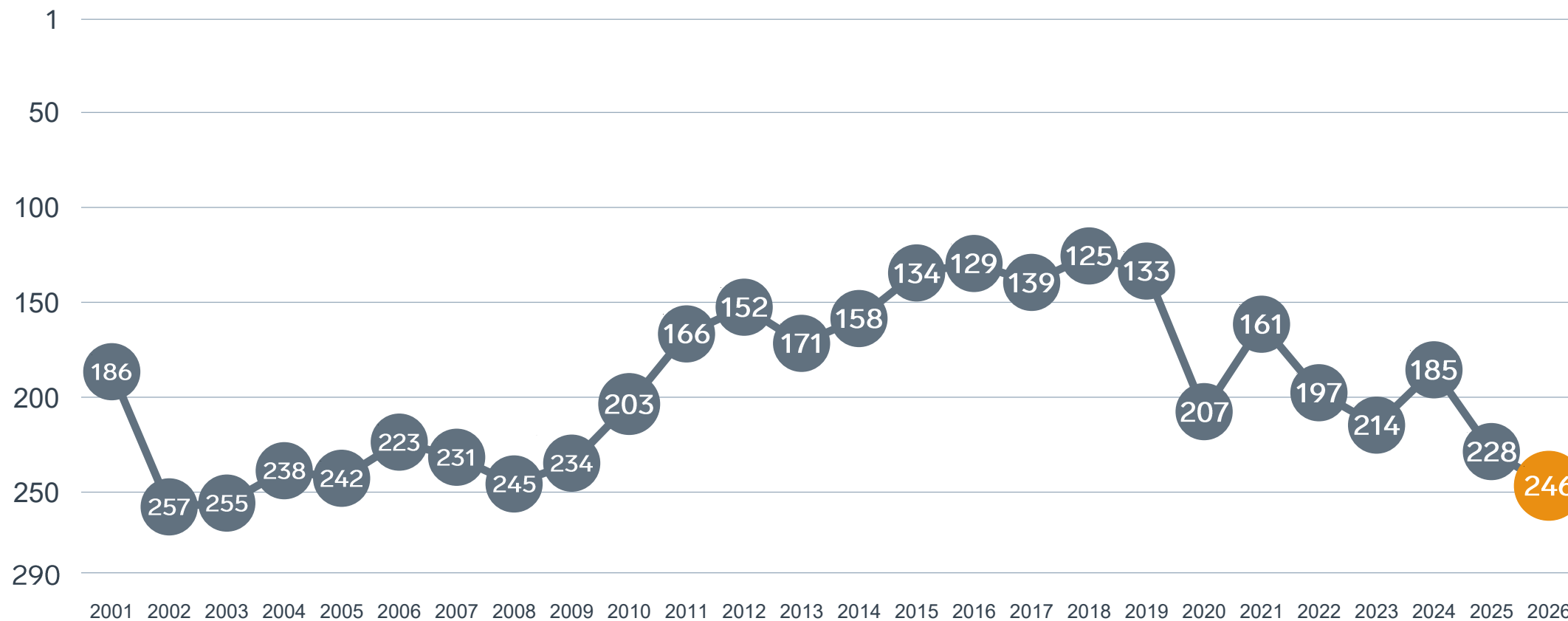
Enkät svar

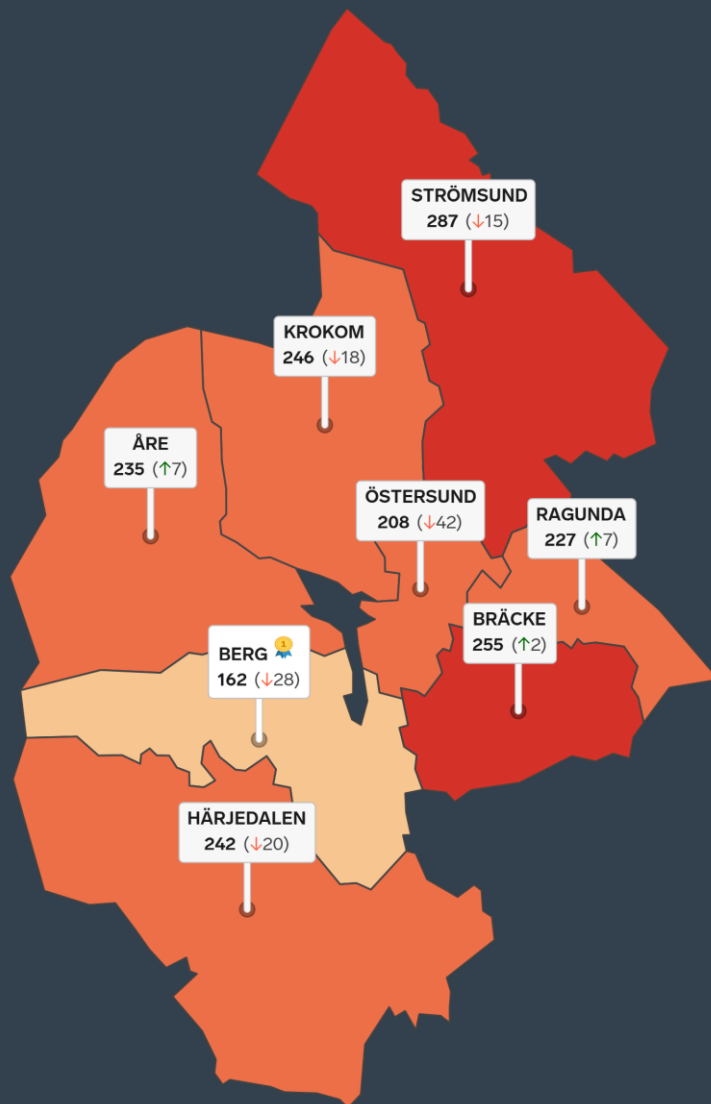
1. Sammanfattande omdöme (1/3)
- 2a. Kommunens service och bemötande (1/9)
- 2b. Tillgång till medarbetare med relevant kompetens (1/18)
- 2c. Kommunala politikernas attityder (1/36)
- 2d. Tjänstepersonernas attityder (1/36)
- 2e. Kommunens upphandling (1/54)
- 2f. Konkurrens från kommunens verksamheter (1/54)
- 2g. Negativ påverkan av brottslighet/otrygghet (1/54)
- 2h. Lokala vägnätets framkomlighet och underhåll (1/54)
- 2i. Kommunens information till företagen (1/54)
- 2j. Dialog med kommunens beslutsfattare (1/54)

Statistikfaktorer (från SCB)

- 3a. Marknadsförsörjning 2025 (1/15)
- 3b. Kommunalskatt 2026 (1/15)
- 3c. Inköp från externa leverantörer 2024 (1/15)
- 3d. Jobb i kommunen 2024 (1/15)
- 3e. Andel företagare 2025 (1/15)

Rankingutveckling Krokoms kommun





Alla kommuner i Jämtlands län

- 🏆 **Bästa kommun:** Berg
- 📈 **Största förbättring:** Ragunda och Åre
- 📈 **Största förbättring på fem år:** Ragunda

Alla kommuner i Jämtlands län

Kommun	Ranking 2026	Förändring från 2025
Berg	162	↘ 28
Östersund	208	↘ 42
Ragunda	227	↗ 7
Åre	235	↗ 7
Härjedalen	242	↘ 20
Krokom	246	↘ 18
Bräcke	255	↗ 2
Strömsund	287	↘ 15

Alla kommuner i Jämtlands län

Kommun	Ranking 2026	Förändring från 2025	Kommungrupp	Ranking i kommungrupp	Bästa kommun i kommungrupp
Berg	162	↘ 28	5	11 (av 24)	Munkfors
Östersund	208	↘ 42	3	14 (av 23)	Trollhättan
Ragunda	227	↗ 7	8	25 (av 35)	Säffle
Åre	235	↗ 7	9	15 (av 21)	Båstad
Härjedalen	242	↘ 20	9	17 (av 21)	Båstad
Krokom	246	↘ 18	4	61 (av 63)	Höganäs
Bräcke	255	↗ 2	5	20 (av 24)	Munkfors
Strömsund	287	↘ 15	8	34 (av 35)	Säffle

Alla enkätfrågor

Krokoms kommun

Enkätfråga	2017	2018	2019	2020	2021	2022	2023	2024	2025	2026	Förändring
Sammanfattande omdöme	150	118	145	175	136	176	185	179	196	221	↘ 25
Påverkan av brottslighet/otrygghet	-	-	-	47	67	48	51	30	37	82	↘ 45
Konkurrens från kommunens verksamheter	138	112	52	149	95	108	169	121	162	180	↘ 18
Tillgång till relevant kompetens	97	32	34	84	85	136	208	119	200	216	↘ 16
Kommunala politikernas attityder	136	97	130	202	149	209	206	171	240	225	↗ 15
Upphandling	-	-	-	277	268	214	266	176	209	231	↘ 22
Tjänstepersoner attityder	146	107	131	232	137	199	226	182	221	247	↘ 26
Information till företagen	-	-	-	193	188	175	171	171	245	248	↘ 3
Kommunens service och bemötande	146	150	174	232	181	197	206	143	245	248	↘ 3
Dialogen med kommunen	-	-	-	219	198	155	206	168	214	261	↘ 47
Lokala vägnätets framkomlighet och underhåll*	-	-	-	-	-	-	-	-	279	278	↗ 1

Alla statistikfaktorer

Krokoms kommun

Faktor	2017	2018	2019	2020	2021	2022	2023	2024	2025	2026	Förändring
Andel företagare*	-	-	-	-	-	-	-	-	45	35	↗ 10
Inköp från externa leverantörer	166	233	222	225	204	210	207	208	141	133	↗ 8
Kommunalskatt	172	170	160	207	203	202	204	195	185	189	↘ 4
Jobb i kommunen	-	-	-	217	206	204	206	222	227	222	↗ 5
Marknadsförsörjning	241	237	237	235	231	232	224	223	230	223	↗ 7

* Ny rankinggrundande variabel 2025, ersätter Företagsamhet.

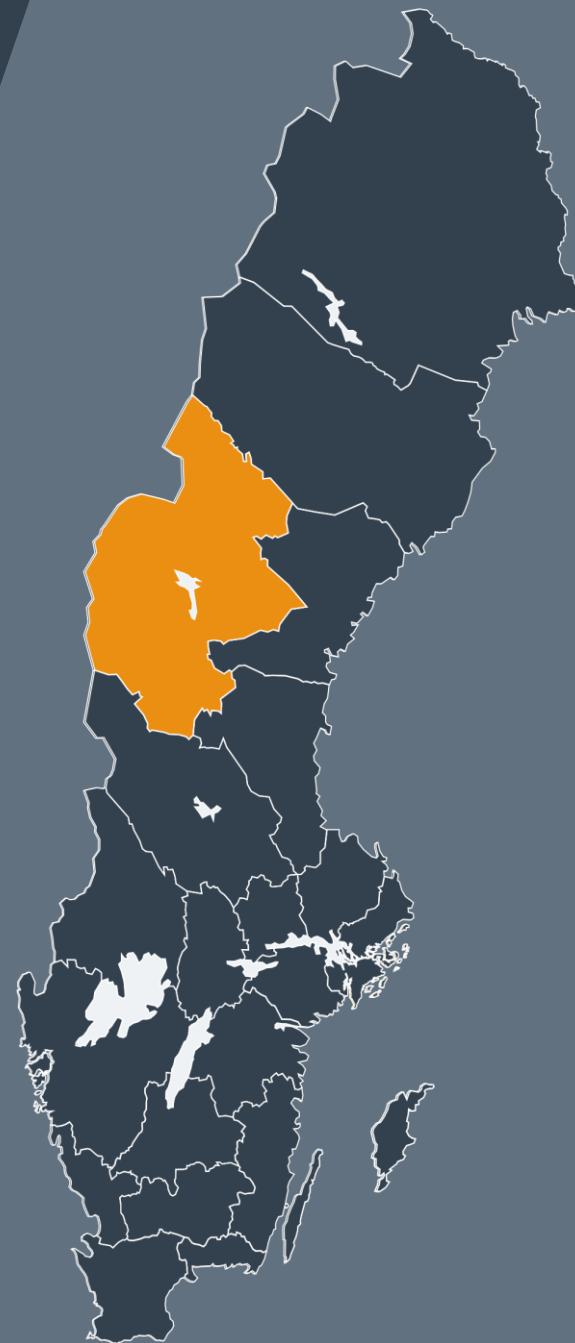


Lokalt
företagsklimat

Svenskt Näringsliv Jämtlands län

Regionchef: Ola Toftegaard
ola.toftegaard@svensktnaringsliv.se

LÄS MER PÅ [FORETAGSKLIMAT.SE](https://foretagsklimat.se)



SVENSKT NÄRINGSLIV

Alla enkätfrågor

Företagare i Krokoms kommun

Enkätfråga	Företagare i kommunen	Företagare i länet	Företagare i Sverige
Sammanfattande omdöme	3,3	3,3	3,5
Påverkan av brottslighet/otrygghet*	4,3	4,4	4,0
Konkurrens från kommunens verksamheter*	3,6	3,7	3,7
Skolans samarbete med de lokala företagen**	3,2	3,2	3,3
Kommunpolitikernas attityder	3,1	3,2	3,5
Kommunens service och bemötande	3,0	3,1	3,4
Infrastrukturen till och från kommunen	3,0	2,9	3,5
Tjänstepersoners attityder	2,9	3,1	3,3
Dialog med kommunen i viktiga frågor för företagen**	2,8	2,9	3,2
Kommunens information i frågor som berör företaget**	2,8	2,8	3,1
Det lokala vägnätets framkomlighet och underhåll	2,8	2,9	3,4
Tillgång till relevant kompetens	2,7	2,7	3,0
Upphandling	2,5	2,4	2,8

Företagarnas betyg sätts på skalan: 1 = Dåligt 2 = Inte helt godtagbart 3 = Godtagbart 4 = Bra 5 = Mycket bra 6 = Utmärkt

*Skala: 1 = I mycket hög utsträckning 2 = I ganska hög utsträckning 3 = I varken hög eller låg utsträckning 4 = I ganska liten utsträckning 5 = I mycket liten utsträckning 6 = Inte alls

** Innan 2025 var svarsalternativen "Skolans kontakt med det lokala näringslivet", "Dialog mellan företag och kommunens beslutsfattare" respektive "Kommunens information till företagen"

Alla enkätfrågor

Företagare i Krokoms kommun

Enkätfråga	2017	2018	2019	2020	2021	2022	2023	2024	2025	2026
Sammanfattande omdöme	3,3	3,5	3,4	3,2	3,4	3,3	3,3	3,4	3,3	3,3
Påverkan av brottslighet/otrygghet*	-	-	-	4,1	4,1	4,3	4,3	4,5	4,5	4,3
Konkurrens från kommunens verksamheter*	3,9	4,1	4,4	3,7	4,0	3,8	3,6	3,8	3,7	3,6
Skolans samarbete med de lokala företagen**	3,7	3,7	3,9	2,7	2,8	2,7	3,1	3,1	3,1	3,2
Kommunpolitikens attityder	3,4	3,6	3,5	3,0	3,3	3,0	3,1	3,2	3,0	3,1
Kommunens service och bemötande	3,0	3,1	3,0	2,9	3,1	3,1	3,1	3,3	2,9	3,0
Infrastrukturen till och från kommunen	-	-	-	-	-	-	-	-	3,0	3,0
Tjänstepersoner attityder	3,2	3,5	3,4	2,8	3,2	2,9	2,9	3,1	3,0	2,9
Dialog med kommunen i viktiga frågor för företagen**	3,1	3,2	3,1	2,7	2,8	3,0	2,8	3,0	3,0	2,8
Kommunens information i frågor som berör företaget**	3,1	3,2	3,2	2,8	2,9	2,9	3,0	3,0	2,7	2,8
Det lokala vägnätets framkomlighet och underhåll	-	-	-	-	-	-	-	-	2,7	2,8
Tillgång till relevant kompetens	2,8	3,0	3,0	2,9	3,1	2,8	2,6	2,9	2,7	2,7
Upphandling	2,5	2,7	2,6	2,1	2,2	2,5	2,3	2,6	2,6	2,5

Företagarnas betyg sätts på skalan: 1 = Dåligt 2 = Inte helt godtagbart 3 = Godtagbart 4 = Bra 5 = Mycket bra 6 = Utmärkt

*Skala: 1 = I mycket hög utsträckning 2 = I ganska hög utsträckning 3 = I varken hög eller låg utsträckning 4 = I ganska liten utsträckning 5 = I mycket liten utsträckning 6 = Inte alls

** Innan 2025 var svarsalternativen "Skolans kontakt med det lokala näringslivet", "Dialog mellan företag och kommunens beslutsfattare" respektive "Kommunens information till företagen"

Statistik

Krokoms kommun

Variabel	Krokoms kommun	Sverigesnitt
Folkmängd 2025 (förändring treårsbasis %)*	15 795 (1,69 %)	36 620* (0,8 %)
Flyttnetto 2025 (län, övriga Sverige, utlandet)	82 / -32 / 32	- / - / -
Andel högskoleutbildade 2025 (%)	36	41
Arbetslöshet 2025 (%)	3,1	6,9
Antal företag	3340	4666
Antal företag med minst en anställd	554	1152
Antal anställda i privata företag	3313	12853
Ung Företagsamhet 2025/2026 (%)	98	37
Marknadsförsörjning 2025 (%)	45	56
Entreprenader 2025 (%)	8,9	15,1
Kommunalskatt 2026	33,9	32,4
LFK-ranking 2026	246 (-18)	- (-)
Bästa placering i LFK-rankingen	125	-

* Median för Sverige 16 237