



Lokalt
företagsklimat

Företagsklimatet i Kristinehamns kommun 2026

Om undersökningen i Kristinehamns kommun

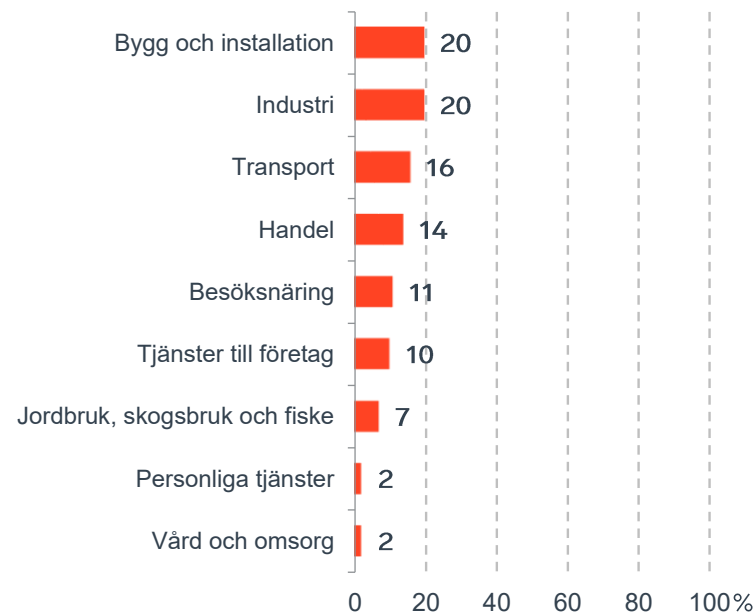


Antal enkäter: 200
Antal svarande företag: 102
Svarsfrekvens: 53 %

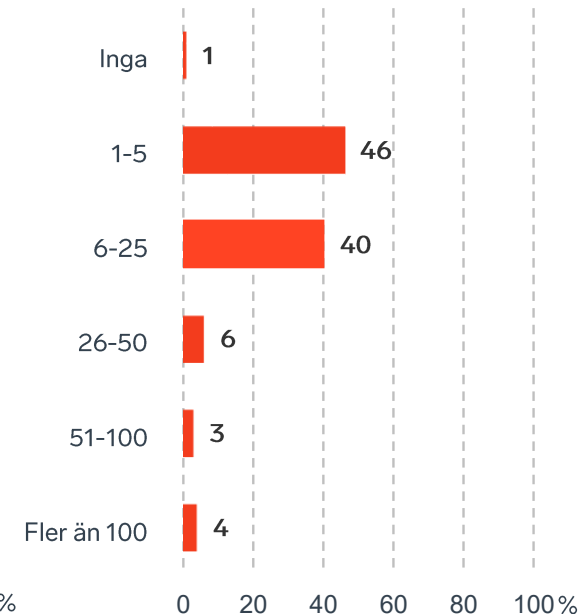


Andel medlemsföretag bland svarande: 71 %

Branschtillhörighet hos svarande företag



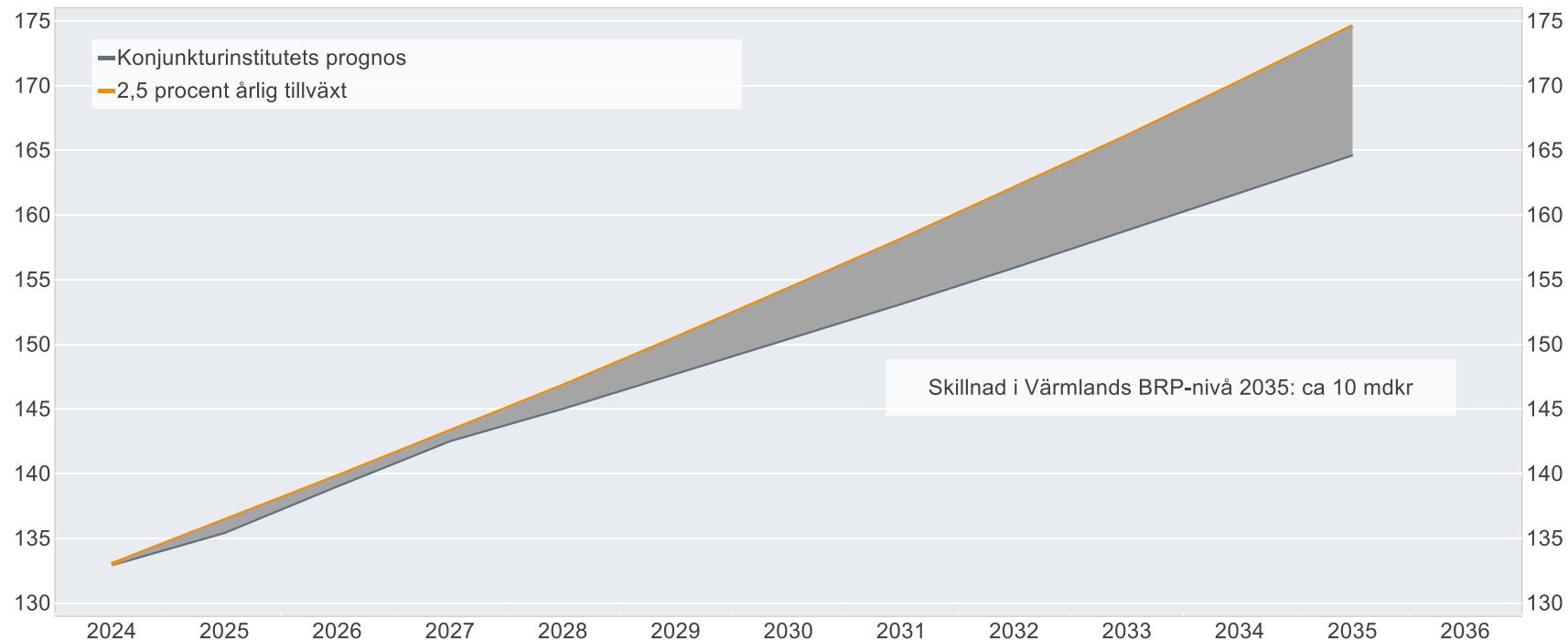
Antal anställda bland svarande företag



Ökat välstånd i Värmlands län om tillväxten är 2,5%

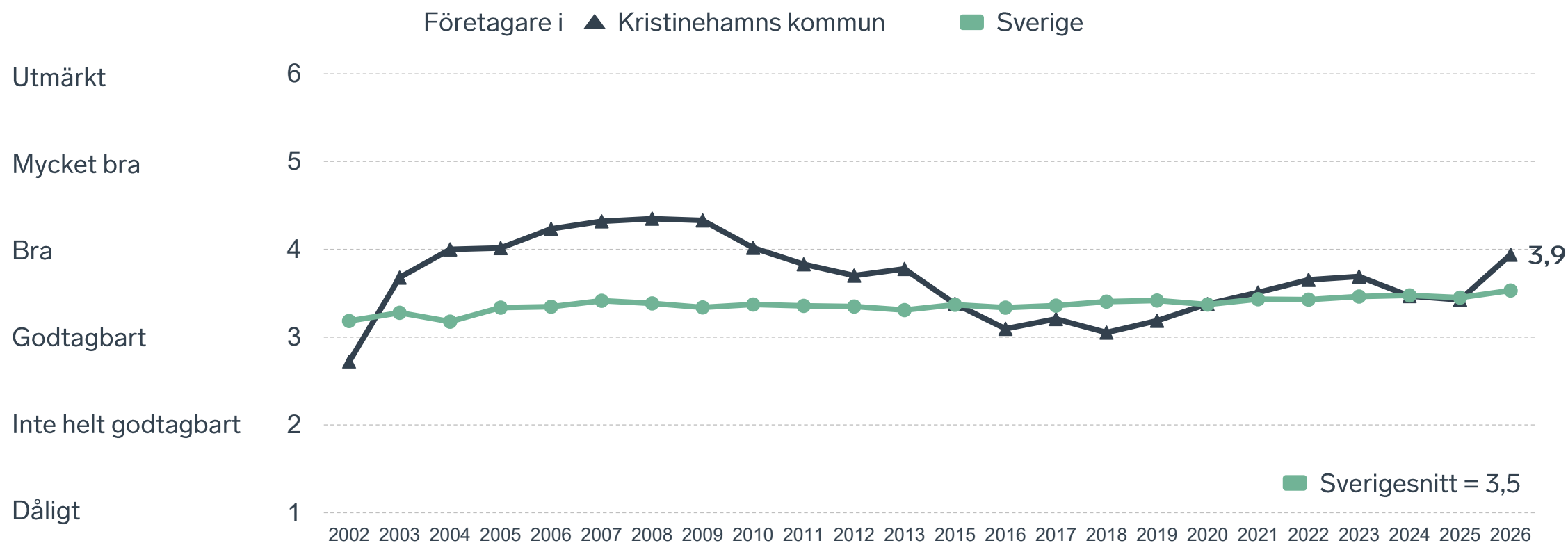
BRP-utvecklingen vid 2,5 procents årlig tillväxt jämfört med Konjunkturinstitutets prognos

Miljarder svenska kronor i 2024 års prisnivå

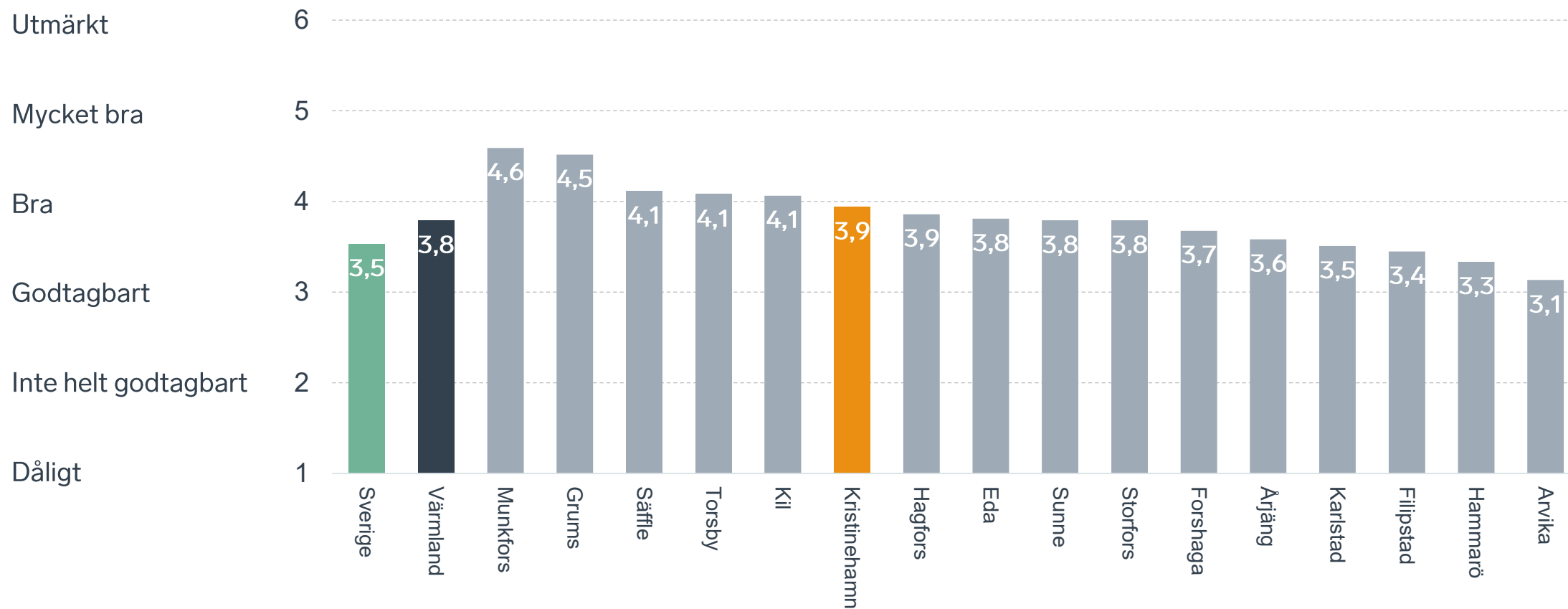


Anm.: Konjunkturinstitutets prognos från i mars 2025.
Källor: Svenskt Näringsliv, Konjunkturinstitutet och SCB.

Sammanfattande omdöme på företagsklimatet i kommunen

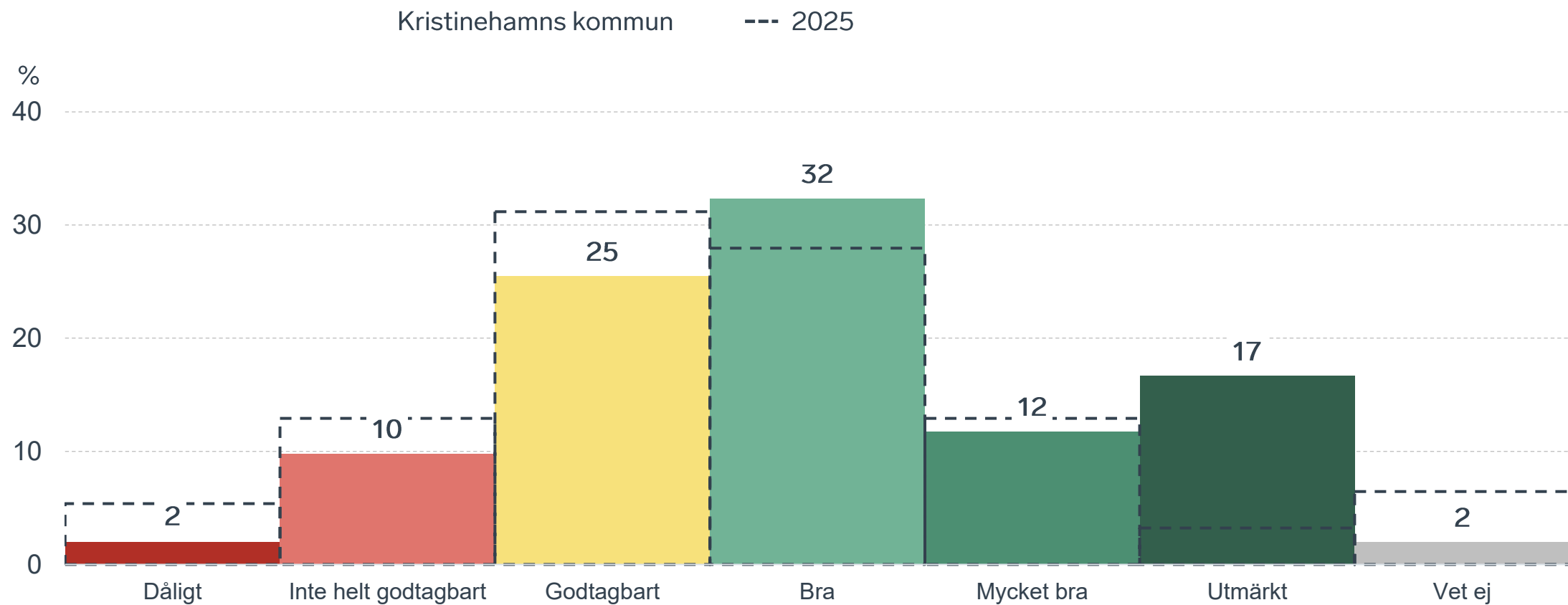


Sammanfattande omdöme på företagsklimatet i kommunen Värmland



Sammanfattande omdöme på företagsklimatet i kommunen

Fördelat på olika svarsalternativ, 2026 samt 2025

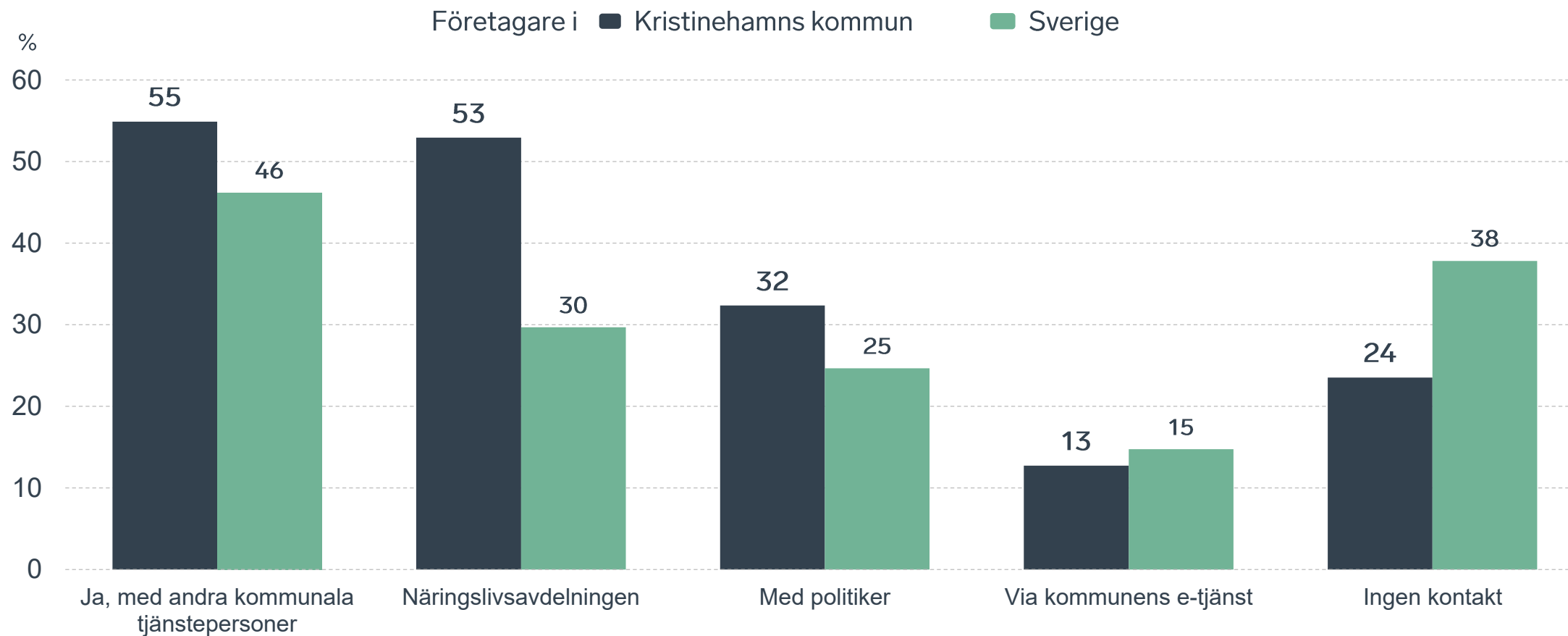


76 %

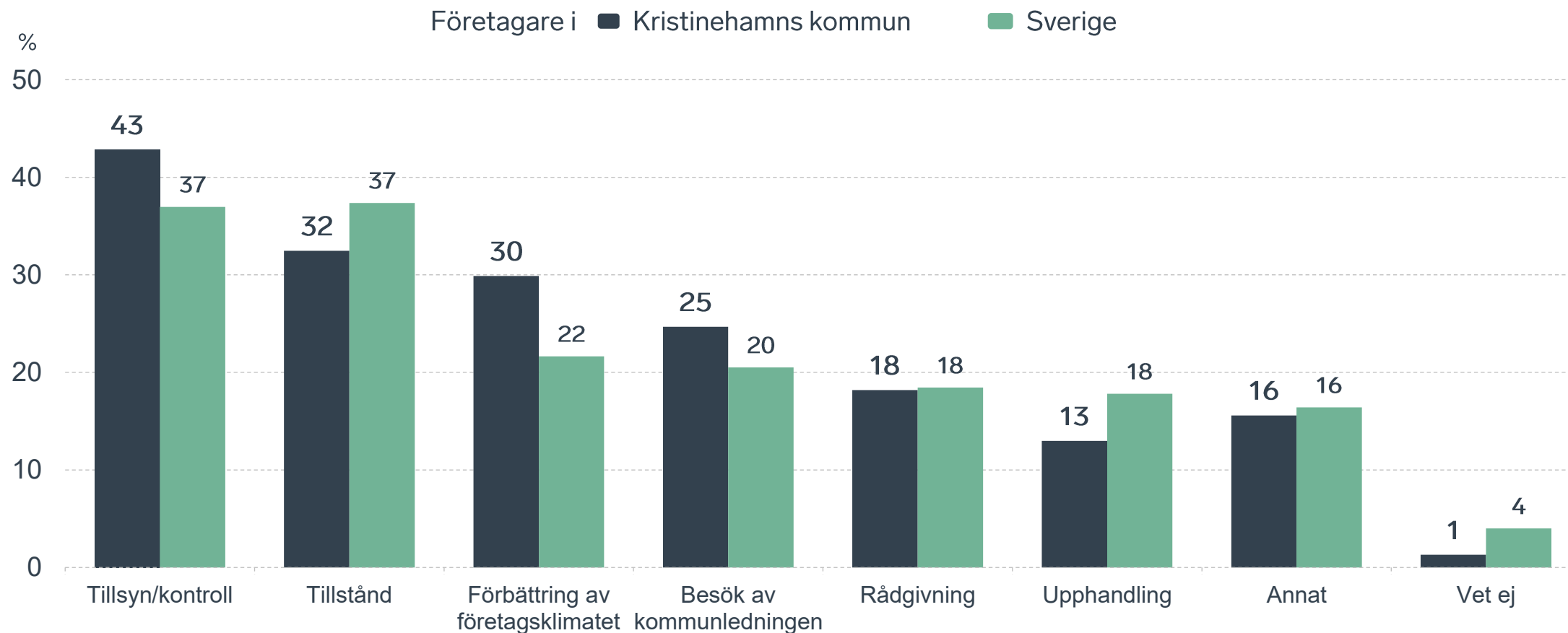
av företagen har haft **kontakt med kommunen** det senaste året.



Kontakter med kommunen senaste året

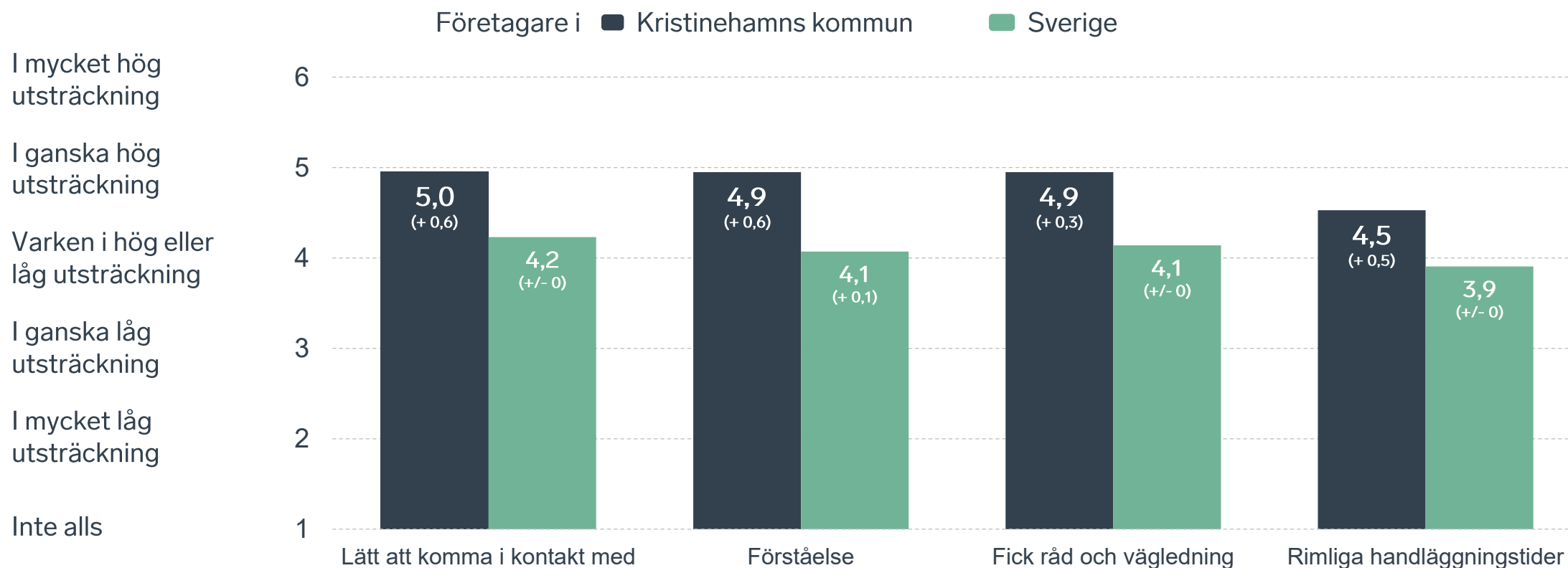


Det här gällde kontakten med kommunen



Bas: Företag som uppger att de haft kontakt med kommunen.

Så fungerar kontakten om tillstånd, tillsyn och kontroll



Bas: Företag som uppger att de haft kontakt med kommunen angående tillståndsgivning, tillsyn eller kontroll det senaste året

Alla enkätfrågor för Kristinehamns kommun

Enkätfråga	Företagens betyg 2026	Jämfört med företagens betyg 2025	Jämfört med 5 år	Jämfört med Sverige
Sammanfattande omdöme	3,9	+ 0,5	+ 0,4	+ 0,4
Infrastrukturen till och från kommunen	4,3	+ 0,4	-	+ 0,8
Konkurrens från kommunens verksamheter*	4,2	+ 0,5	+ 0,3	+ 0,5
Påverkan av brottslighet/otrygghet*	4,1	+ 0,3	+ 0,3	+ 0,1
Skolans samarbete med de lokala företagen**	3,9	+ 0,5	+ 0,8	+ 0,6
Dialog med kommunen i viktiga frågor för företagen**	3,9	+ 0,3	+ 0,7	+ 0,7
Kommunens information i frågor som berör företaget**	3,9	+ 0,5	+ 0,7	+ 0,8
Kommunens service och bemötande	3,8	+ 0,1	+ 0,4	+ 0,4
Det lokala vägnätets framkomlighet och underhåll	3,8	+ 0,7	-	+ 0,4
Tjänstepersoner attityder	3,7	+ 0,4	+ 0,5	+ 0,4
Upphandling	3,5	+ 0,6	+ 0,8	+ 0,7
Tillgång till relevant kompetens	3,3	+ 0,5	+ 0,5	+ 0,3
Kommunpolitikernas attityder	3,2	+ 0,2	- 0,3	- 0,3

Företagarnas betyg sätts på skalan: 1 = Dåligt 2 = Inte helt godtagbart 3 = Godtagbart 4 = Bra 5 = Mycket bra 6 = Utmärkt

*Skala: 1 = I mycket hög utsträckning 2 = I ganska hög utsträckning 3 = I varken hög eller låg utsträckning 4 = I ganska liten utsträckning 5 = I mycket liten utsträckning 6 = Inte alls

** Innan 2025 var svarsalternativen "Skolans kontakt med det lokala näringslivet", "Dialog mellan företag och kommunens beslutsfattare" respektive "Kommunens information till företagen"

Alla enkätfrågor för Kristinehamns kommun

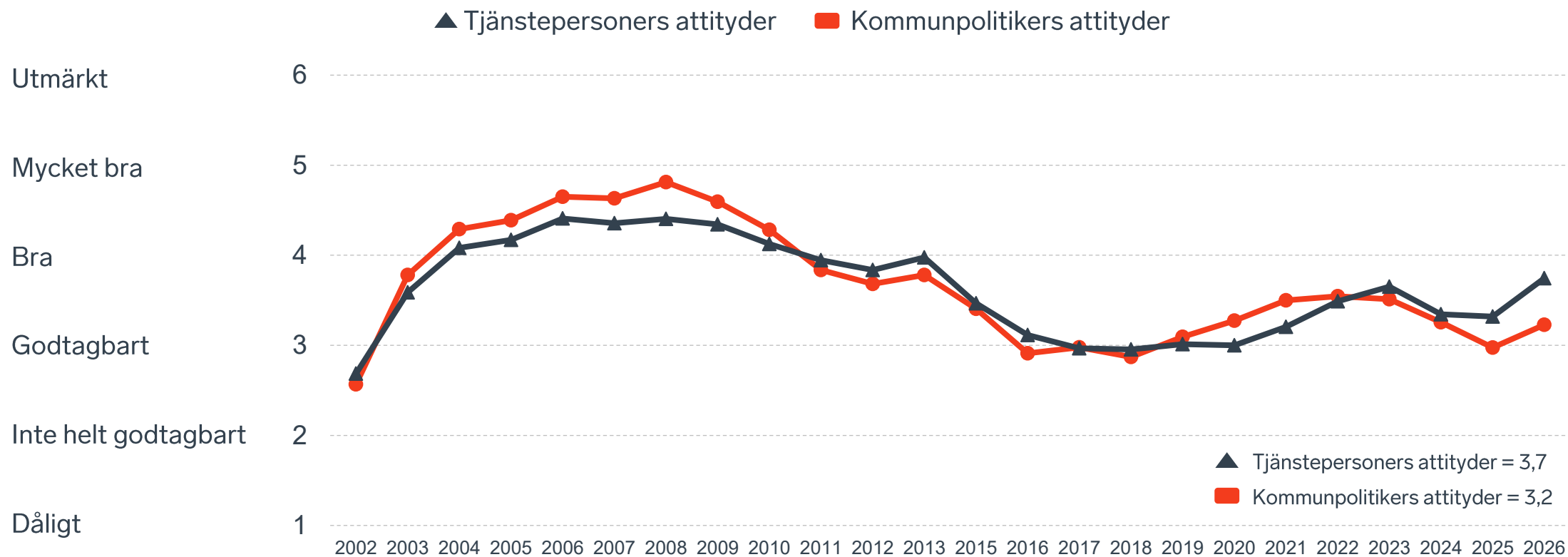
Enkätfråga	Företagens betyg 2026	Jämfört med företagens betyg 2025	Rankingplacering 2026	Förändring ranking från 2025
Total Rank	-	-	83	+ 90
Sammanfattande omdöme	3,9	+ 0,5	58	+ 94
Infrastrukturen till och från kommunen	4,3	+ 0,4	-	-
Konkurrens från kommunens verksamheter*	4,2	+ 0,5	25	+ 116
Påverkan av brottslighet/otrygghet*	4,1	+ 0,3	149	+ 31
Skolans samarbete med de lokala företagen**	3,9	+ 0,5	-	-
Dialog med kommunen i viktiga frågor för företagen**	3,9	+ 0,3	31	+ 22
Kommunens information i frågor som berör företaget**	3,9	+ 0,5	22	+ 49
Kommunens service och bemötande	3,8	+ 0,1	45	+ 5
Det lokala vägnätets framkomlighet och underhåll	3,8	+ 0,7	44	+ 161
Tjänstepersoner attityder	3,7	+ 0,4	66	+ 75
Upphandling	3,5	+ 0,6	20	+ 94
Tillgång till relevant kompetens	3,3	+ 0,5	35	+ 136
Kommunpolitikernas attityder	3,2	+ 0,2	206	+ 33

Företagarnas betyg sätts på skalan: 1 = Dåligt 2 = Inte helt godtagbart 3 = Godtagbart 4 = Bra 5 = Mycket bra 6 = Utmärkt

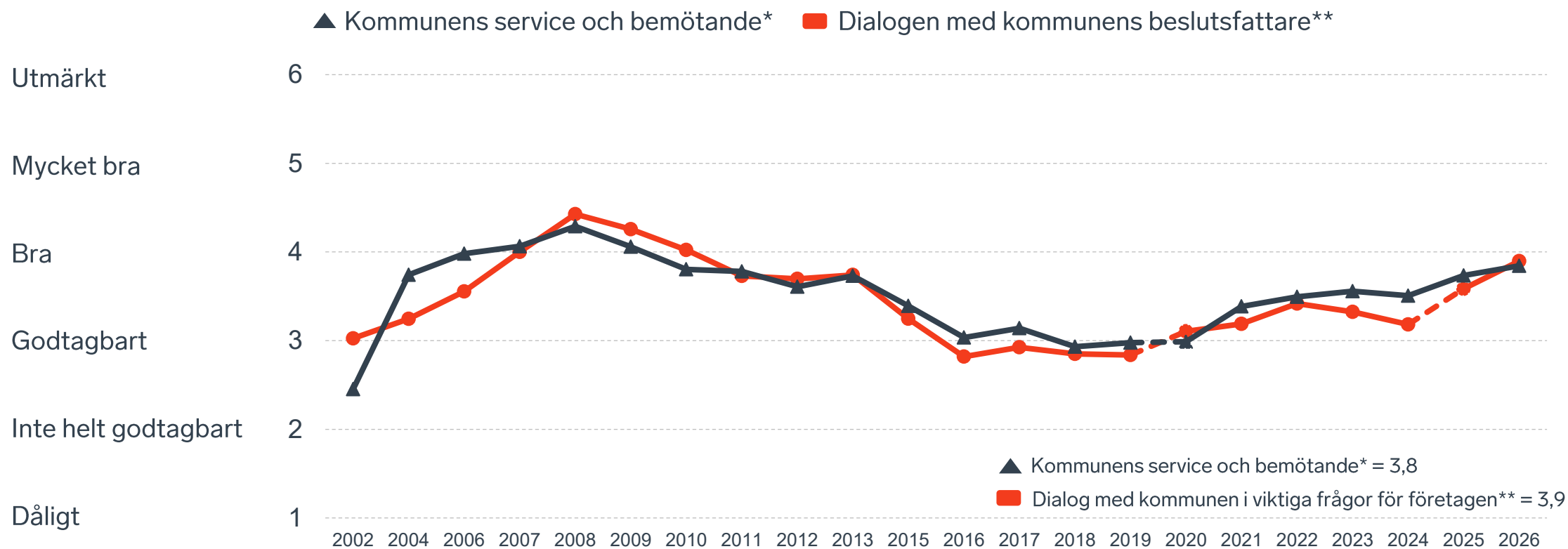
*Skala: 1 = I mycket hög utsträckning 2 = I ganska hög utsträckning 3 = I varken hög eller låg utsträckning 4 = I ganska liten utsträckning 5 = I mycket liten utsträckning 6 = Inte alls

** Innan 2025 var svarsalternativen "Skolans kontakt med det lokala näringslivet", "Dialog mellan företag och kommunens beslutsfattare" respektive "Kommunens information till företagen"

Kommunens attityder till företagande



Kommunens service och dialog



*Frågan omformulerades 2020

** Frågan omformulerades 2020 och 2025

18 %

av företagen upplever att
brottslighet och otrygghet
påverkar dem negativt.

POLISAVSPÄRRAT
POLICE - DO NOT CROSS

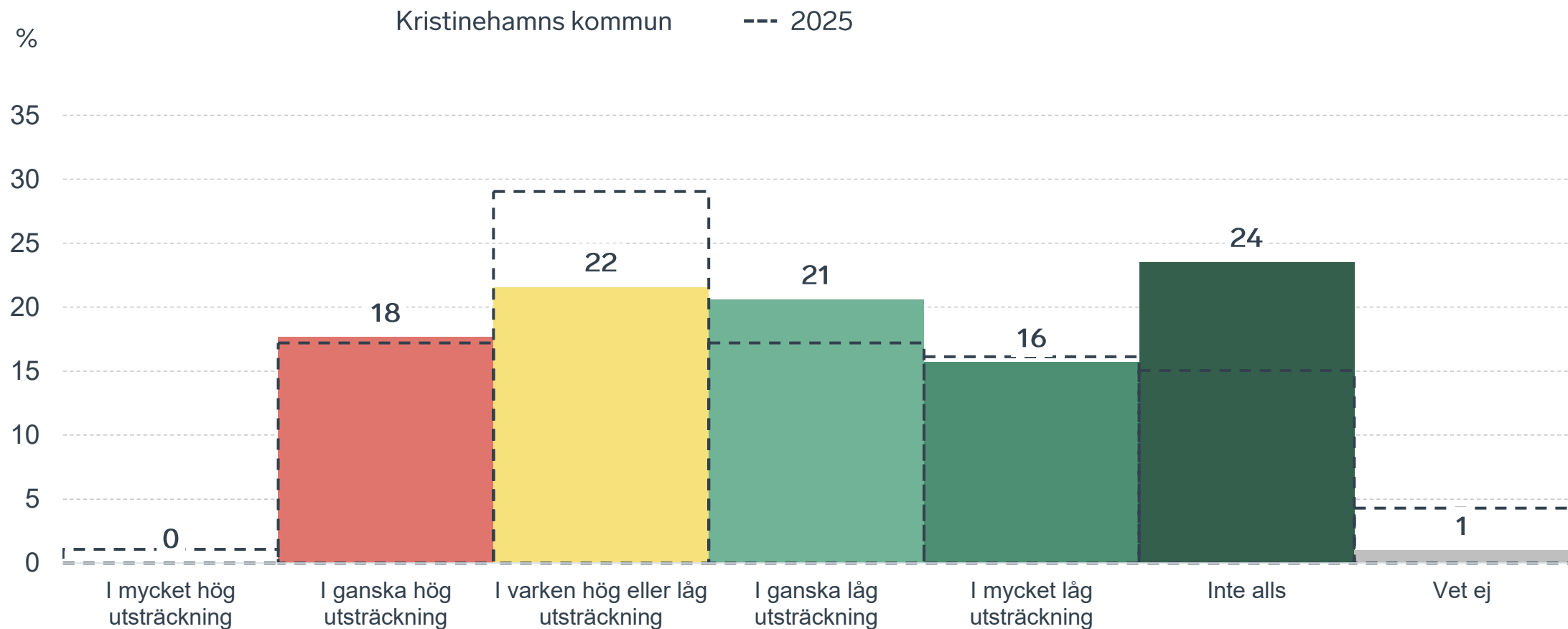
POLISAVSPÄRRAT
POLICE - DO NOT CROSS

POLISAVSPÄRRAT
POLICE - DO NOT CROSS

POLISAVSPÄRRAT
POLICE - DO NOT CROSS

Påverkan av brottslighet/otrygghet

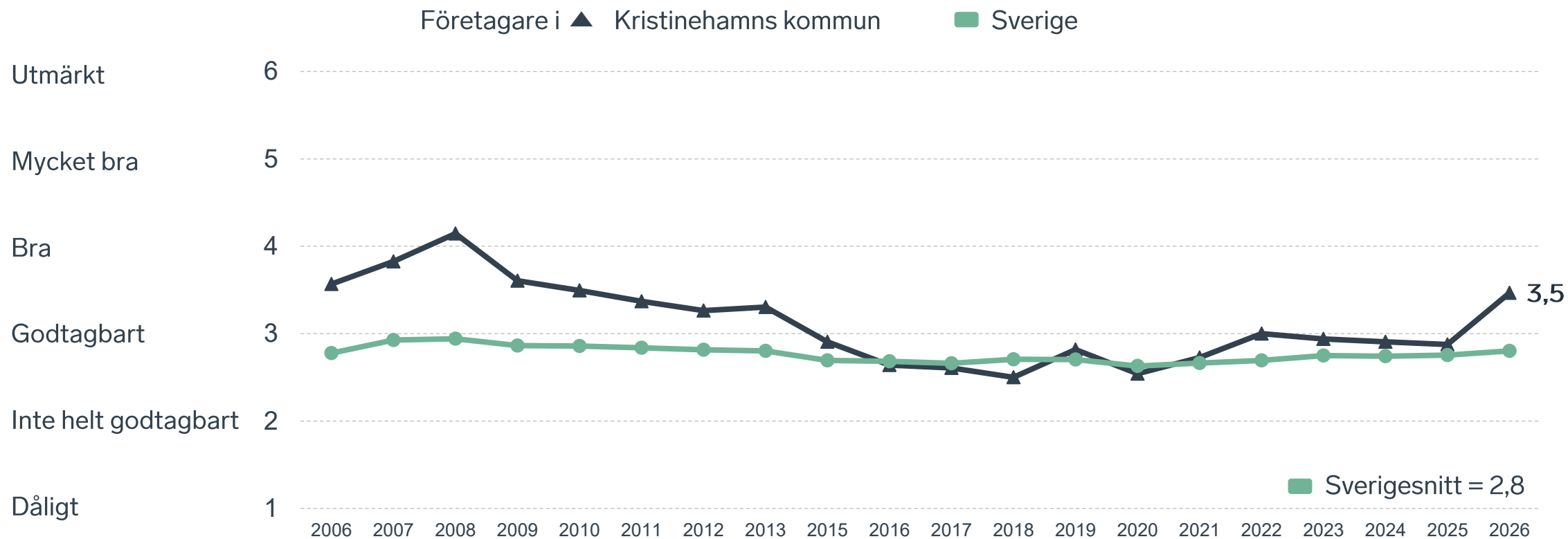
Fördelat på olika svarsalternativ, 2026 samt 2025



18 %

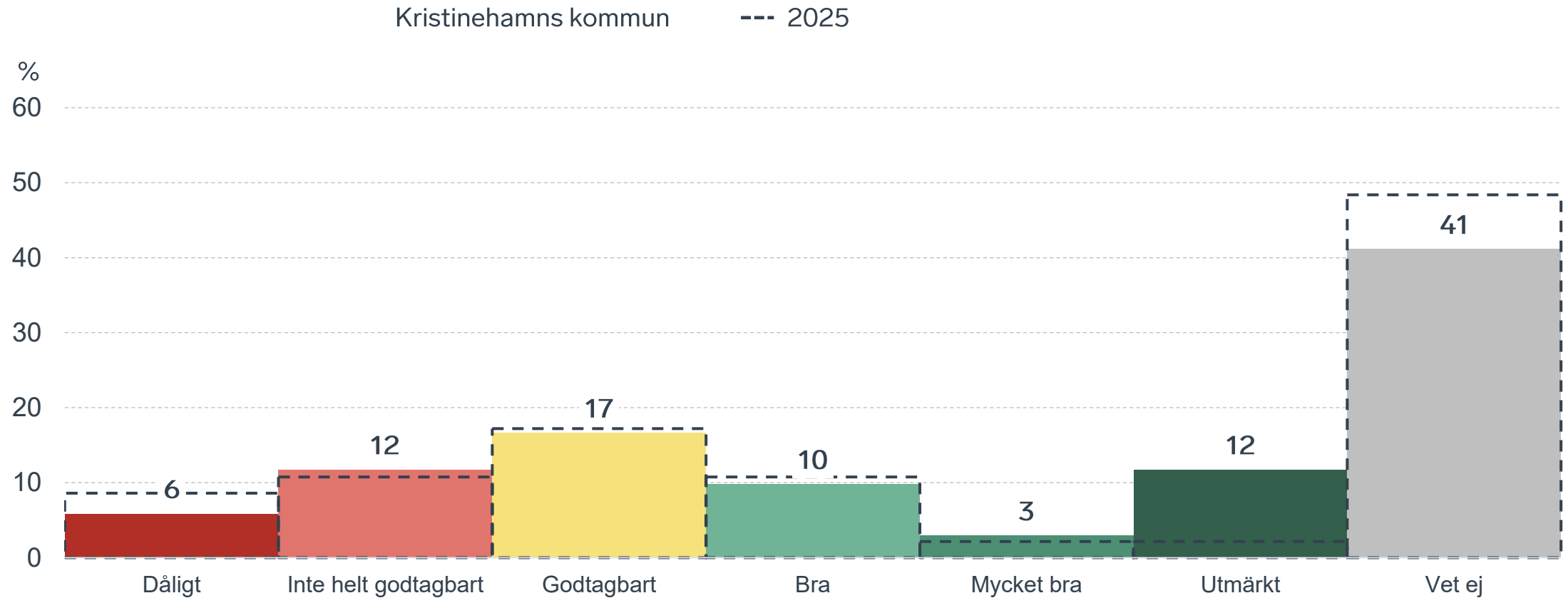
av företagen
upplever att
**kommunens
upphandling**
är bristfällig.

Kommunens upphandling



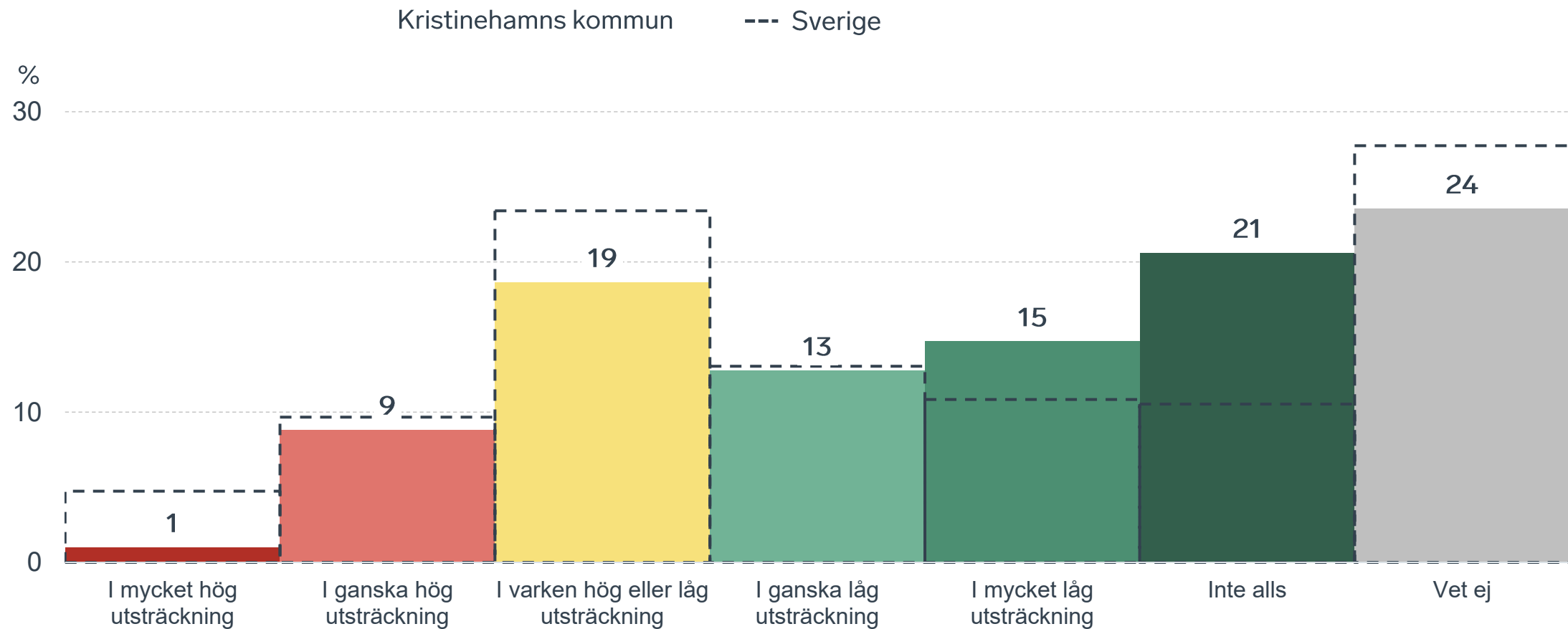
Kommunens upphandling

Fördelat på olika svarsalternativ, 2026 samt 2025



Konkurrens från kommunens verksamheter

Kommunen jämfört med Sverigesnittet

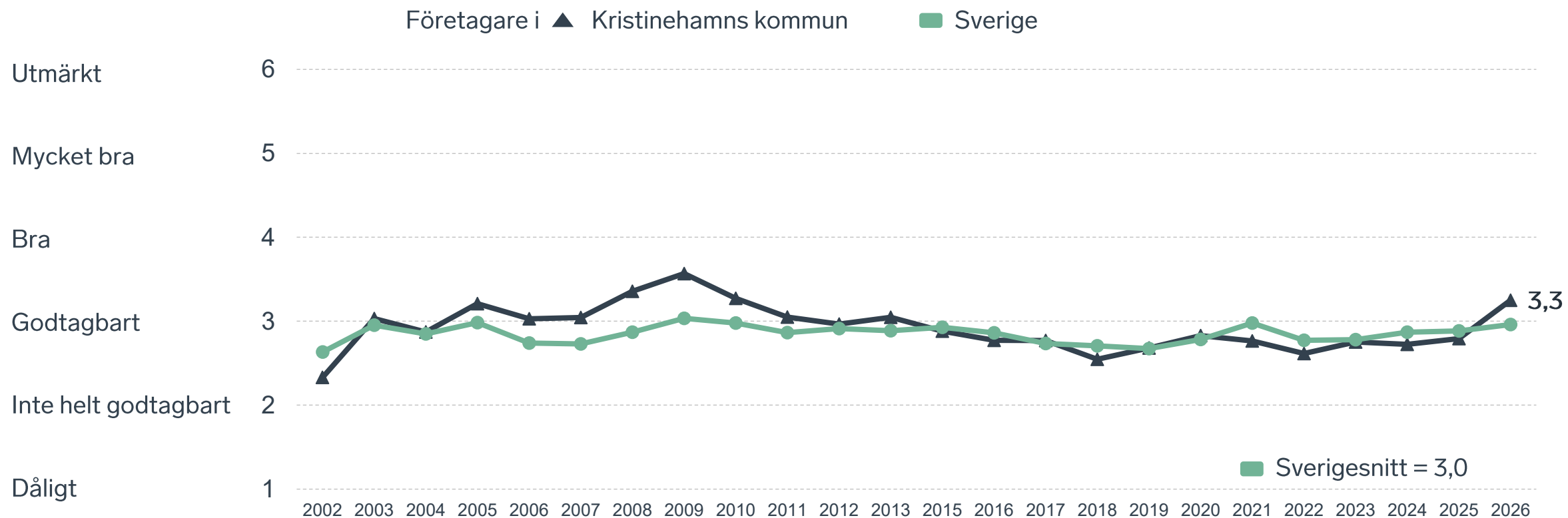




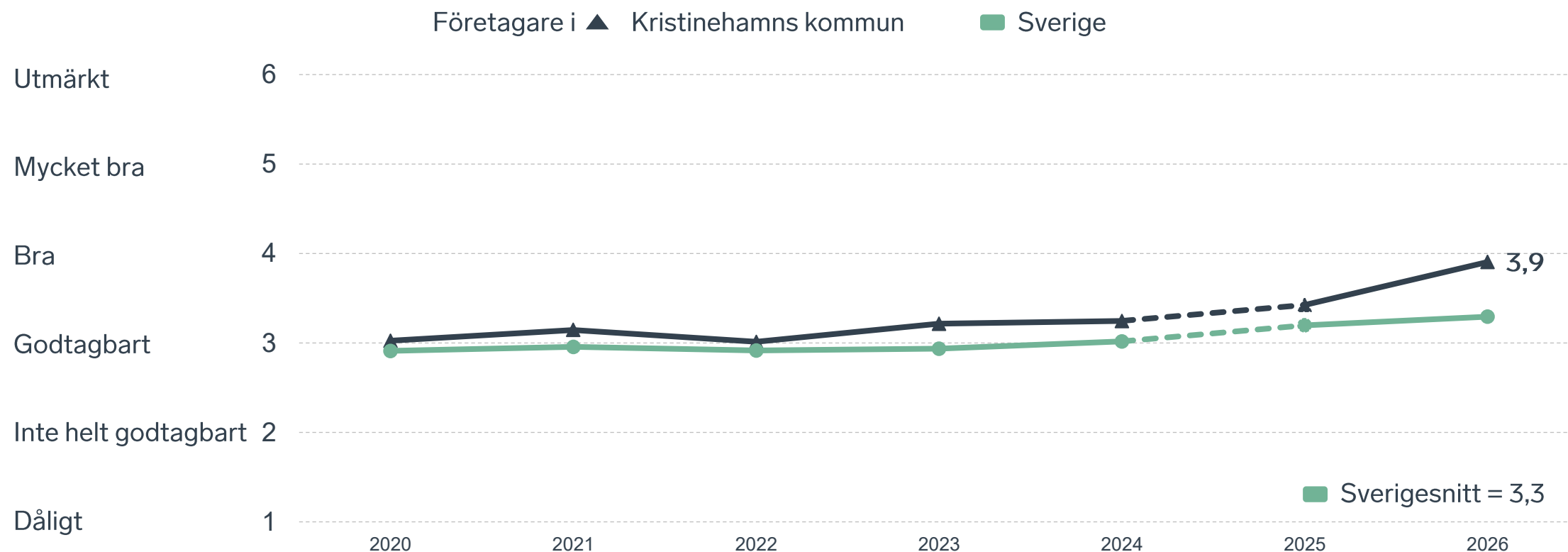
34 %

av företagen upplever att **kompetensförsörjningen** fungerar dåligt eller inte helt godtagbart.

Tillgång till medarbetare med relevant kompetens



Skolans samarbete med de lokala företagen



Not: Frågan omformulerades 2025

Så kan företagsklimatet förbättras

Företagens högst prioriterade åtgärder

- 1** Bättre förståelse för företagande hos kommunens beslutsfattare (43 %)
- 2** Lägre kommunalskatt (35 %)
- 3** Mer byggbar mark för verksamheter (32 %)
- 4** Bättre dialog mellan kommunen och företagen (32 %)
- 5** Minskad brottslighet och ökad trygghet (31 %)



 } 5 JAN - 31 MARS 2026
Enkätundersökning


 28 MAJ 2026

 } Enkät- och ranking-
resultatet släpps



 } Dialoger som pågår
under hela året



Enkät + statistik = ranking.

Varje år mäter Svenskt Näringsliv drygt 30 000 företagsupplevelser av att driva företag i sina respektive kommuner. Svaren från enkäten ger en bild av hur företagsklimatet uppfattas av företagen. Dessa räknas samman med fem statistikfaktorer till en ranking som gör det möjligt att jämföra Sveriges 290 kommuner.

www.foretagsklimat.se



Rankingens olika delar



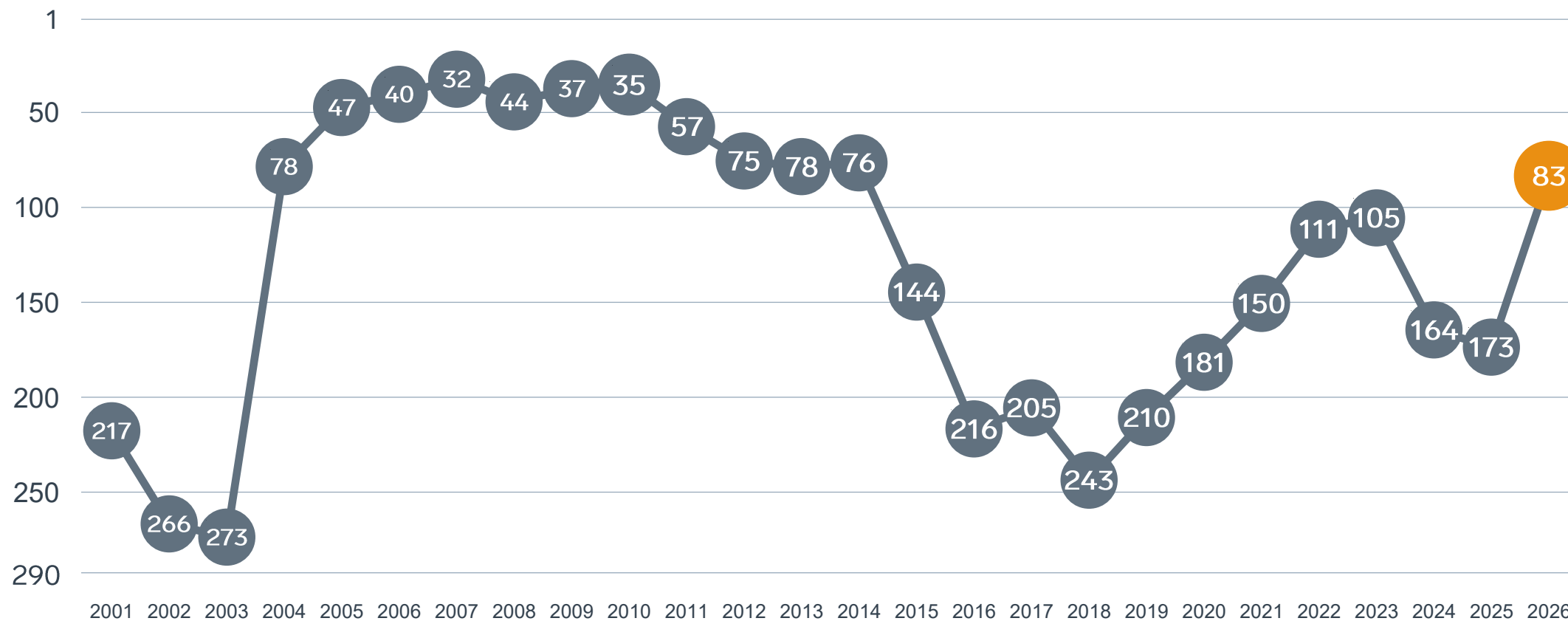
Enkät svar

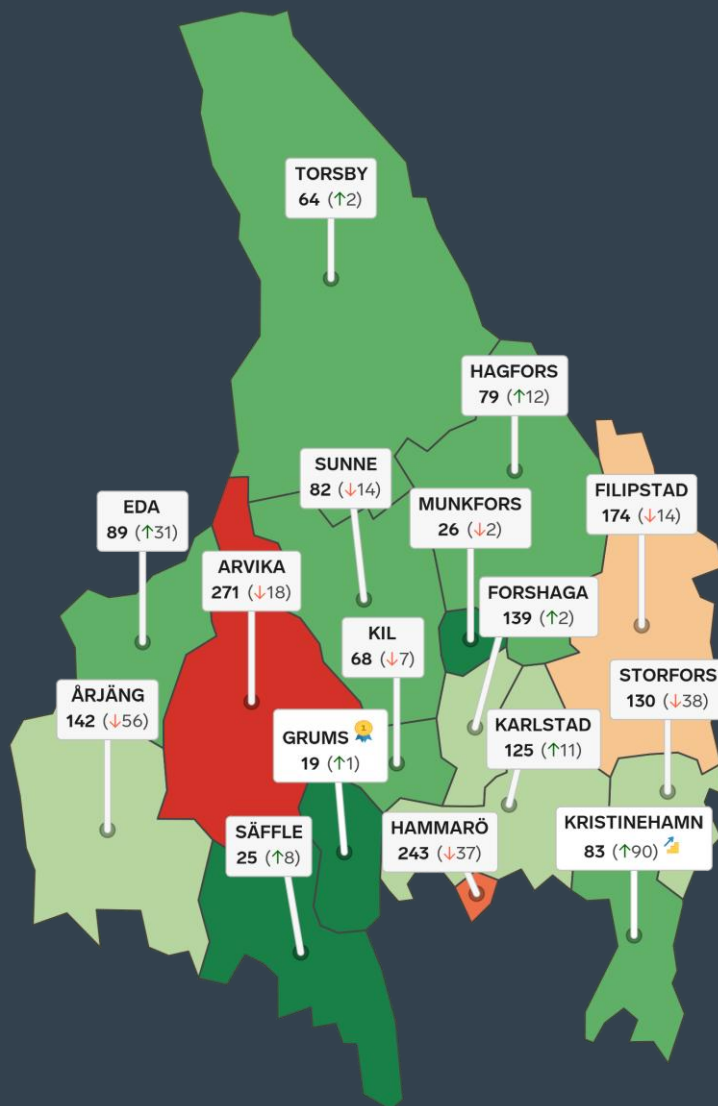
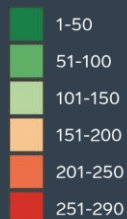
1. Sammanfattande omdöme (1/3)
- 2a. Kommunens service och bemötande (1/9)
- 2b. Tillgång till medarbetare med relevant kompetens (1/18)
- 2c. Kommunala politikernas attityder (1/36)
- 2d. Tjänstepersoners attityder (1/36)
- 2e. Kommunens upphandling (1/54)
- 2f. Konkurrens från kommunens verksamheter (1/54)
- 2g. Negativ påverkan av brottslighet/otrygghet (1/54)
- 2h. Lokala vägnätets framkomlighet och underhåll (1/54)
- 2i. Kommunens information till företagen (1/54)
- 2j. Dialog med kommunens beslutsfattare (1/54)

Statistikfaktorer (från SCB)

- 3a. Marknadsförsörjning 2025 (1/15)
- 3b. Kommunalskatt 2026 (1/15)
- 3c. Inköp från externa leverantörer 2024 (1/15)
- 3d. Jobb i kommunen 2024 (1/15)
- 3e. Andel företagare 2025 (1/15)

Rankingutveckling Kristinehamns kommun





Alla kommuner i Värmlands län

- Bästa kommun:** Grums
- Största förbättring:** Kristinehamn
- Största förbättring på fem år:** Eda

Alla kommuner i Värmlands län

Kommun	Ranking 2026	Förändring från 2025
Grums	19	↗ 1
Säffle	25	↗ 8
Munkfors	26	↘ 2
Torsby	64	↗ 2
Kil	68	↘ 7
Hagfors	79	↗ 12
Sunne	82	↘ 14
Kristinehamn	83	↗ 90
Eda	89	↗ 31
Karlstad	125	↗ 11
Storfors	130	↘ 38
Forshaga	139	↗ 2
Årjäng	142	↘ 56
Filipstad	174	↘ 14
Hammarö	243	↘ 37
Arvika	271	↘ 18

Alla kommuner i Värmlands län

Kommun	Ranking 2026	Förändring från 2025	Kommungrupp	Ranking i kommungrupp	Bästa kommun i kommungrupp
Grums	19	↗ 1	4	4 (av 63)	Höganäs
Säffle	25	↗ 8	8	1 (av 35)	Säffle
Munkfors	26	↘ 2	5	1 (av 24)	Munkfors
Torsby	64	↗ 2	8	6 (av 35)	Säffle
Kil	68	↘ 7	4	15 (av 63)	Höganäs
Hagfors	79	↗ 12	8	8 (av 35)	Säffle
Sunne	82	↘ 14	8	9 (av 35)	Säffle
Kristinehamn	83	↗ 90	5	3 (av 24)	Munkfors
Eda	89	↗ 31	9	7 (av 21)	Båstad
Karlstad	125	↗ 11	3	5 (av 23)	Trollhättan
Storfors	130	↘ 38	7	25 (av 51)	Vårgårda
Forshaga	139	↗ 2	4	35 (av 63)	Höganäs
Årjäng	142	↘ 56	9	9 (av 21)	Båstad
Filipstad	174	↘ 14	8	18 (av 35)	Säffle
Hammarö	243	↘ 37	4	60 (av 63)	Höganäs
Arvika	271	↘ 18	8	29 (av 35)	Säffle

Alla enkätfrågor

Kristinehamns kommun

Enkätfråga	2017	2018	2019	2020	2021	2022	2023	2024	2025	2026	Förändring
Sammanfattande omdöme	182	226	203	136	125	90	83	150	152	58	↗ 94
Upphandling	-	-	-	172	128	57	89	102	114	20	↗ 94
Information till företagen	-	-	-	149	103	44	81	79	71	22	↗ 49
Konkurrens från kommunens verksamheter	217	129	194	185	124	115	136	142	141	25	↗ 116
Dialogen med kommunen	-	-	-	103	93	55	75	114	53	31	↗ 22
Tillgång till relevant kompetens	119	218	140	120	218	205	148	191	171	35	↗ 136
Lokala vägnätets framkomlighet och underhåll*	-	-	-	-	-	-	-	-	205	44	↗ 161
Kommunens service och bemötande	107	185	173	198	106	74	76	93	50	45	↗ 5
Tjänstepersoner attityder	227	228	216	162	131	72	54	120	141	66	↗ 75
Påverkan av brottslighet/otrygghet	-	-	-	201	153	165	181	219	180	149	↗ 31
Kommunala politikernas attityder	230	257	224	132	93	92	103	168	239	206	↗ 33

Alla statistikfaktorer

Kristinehamns kommun

Faktor	2017	2018	2019	2020	2021	2022	2023	2024	2025	2026	Förändring
Jobb i kommunen	-	-	-	184	182	186	187	188	192	171	↗ 21
Andel företagare*	-	-	-	-	-	-	-	-	220	195	↗ 25
Kommunalskatt	208	206	190	171	169	168	167	155	229	228	↗ 1
Inköp från externa leverantörer	118	166	160	191	170	139	130	131	186	242	↘ 56
Marknadsförsörjning	250	244	229	241	241	241	242	246	246	244	↗ 2

* Ny rankinggrundande variabel 2025, ersätter Företagsamhet.



Lokalt
företagsklimat

Svenskt Näringsliv Värmlands län

Regionchef: Anna Hedberg
anna.hedberg@svensktnaringsliv.se

LÄS MER PÅ [FORETAGSKLIMAT.SE](https://foretagsklimat.se)



SVENSKT NÄRINGSLIV

Alla enkätfrågor

Företagare i Kristinehamns kommun

Enkätfråga	Företagare i kommunen	Företagare i länet	Företagare i Sverige
Sammanfattande omdöme	3,9	3,8	3,5
Infrastrukturen till och från kommunen	4,3	3,5	3,5
Konkurrens från kommunens verksamheter*	4,2	3,9	3,7
Påverkan av brottslighet/otrygghet*	4,1	4,3	4,0
Skolans samarbete med de lokala företagen**	3,9	3,4	3,3
Dialog med kommunen i viktiga frågor för företagen**	3,9	3,6	3,2
Kommunens information i frågor som berör företaget**	3,9	3,5	3,1
Kommunens service och bemötande	3,8	3,7	3,4
Det lokala vägnätets framkomlighet och underhåll	3,8	3,4	3,4
Tjänstepersoner attityder	3,7	3,7	3,3
Upphandling	3,5	3,1	2,8
Tillgång till relevant kompetens	3,3	3,0	3,0
Kommunpolitikernas attityder	3,2	3,7	3,5

Företagarnas betyg sätts på skalan: 1 = Dåligt 2 = Inte helt godtagbart 3 = Godtagbart 4 = Bra 5 = Mycket bra 6 = Utmärkt

*Skala: 1 = I mycket hög utsträckning 2 = I ganska hög utsträckning 3 = I varken hög eller låg utsträckning 4 = I ganska liten utsträckning 5 = I mycket liten utsträckning 6 = Inte alls

** Innan 2025 var svarsalternativen ”Skolans kontakt med det lokala näringslivet”, ”Dialog mellan företag och kommunens beslutsfattare” respektive ”Kommunens information till företagen”

Alla enkätfrågor

Företagare i Kristinehamns kommun

Enkätfråga	2017	2018	2019	2020	2021	2022	2023	2024	2025	2026
Sammanfattande omdöme	3,2	3,1	3,2	3,4	3,5	3,7	3,7	3,5	3,4	3,9
Infrastrukturen till och från kommunen	-	-	-	-	-	-	-	-	3,9	4,3
Konkurrens från kommunens verksamheter*	3,6	4,0	3,8	3,6	3,9	3,7	3,7	3,7	3,7	4,2
Påverkan av brottslighet/otrygghet*	-	-	-	3,5	3,8	3,8	3,7	3,6	3,8	4,1
Skolans samarbete med de lokala företagen**	3,6	3,6	3,8	3,0	3,1	3,0	3,2	3,2	3,4	3,9
Dialog med kommunen i viktiga frågor för företagen**	2,9	2,9	2,8	3,1	3,2	3,4	3,3	3,2	3,6	3,9
Kommunens information i frågor som berör företaget**	2,9	2,8	2,8	3,0	3,2	3,5	3,3	3,4	3,4	3,9
Kommunens service och bemötande	3,1	2,9	3,0	3,0	3,4	3,5	3,6	3,5	3,7	3,8
Det lokala vägnätets framkomlighet och underhåll	-	-	-	-	-	-	-	-	3,1	3,8
Tjänstepersoner attityder	3,0	3,0	3,0	3,0	3,2	3,5	3,7	3,3	3,3	3,7
Upphandling	2,6	2,5	2,8	2,5	2,7	3,0	2,9	2,9	2,9	3,5
Tillgång till relevant kompetens	2,8	2,5	2,7	2,8	2,8	2,6	2,8	2,7	2,8	3,3
Kommunpolitikernas attityder	3,0	2,9	3,1	3,3	3,5	3,5	3,5	3,3	3,0	3,2

Företagarnas betyg sätts på skalan: 1 = Dåligt 2 = Inte helt godtagbart 3 = Godtagbart 4 = Bra 5 = Mycket bra 6 = Utmärkt

*Skala: 1 = I mycket hög utsträckning 2 = I ganska hög utsträckning 3 = I varken hög eller låg utsträckning 4 = I ganska liten utsträckning 5 = I mycket liten utsträckning 6 = Inte alls

** Innan 2025 var svarsalternativen "Skolans kontakt med det lokala näringslivet", "Dialog mellan företag och kommunens beslutsfattare" respektive "Kommunens information till företagen"

Statistik

Kristinehamns kommun

Variabel	Kristinehamns kommun	Sverigesnitt
Folkmängd 2025 (förändring treårsbasis %)*	23 590 (-1,92 %)	36 620* (0,8 %)
Flyttnetto 2025 (län, övriga Sverige, utlandet)	7 / -44 / 3	- / - / -
Andel högskoleutbildade 2025 (%)	31	41
Arbetslöshet 2025 (%)	7,2	6,9
Antal företag	2357	4666
Antal företag med minst en anställd	740	1152
Antal anställda i privata företag	5817	12853
Ung Företagsamhet 2025/2026 (%)	57	37
Marknadsförsörjning 2025 (%)	43	56
Entreprenader 2025 (%)	5,0	15,1
Kommunalskatt 2026	34,2	32,4
LFK-ranking 2026	83 (90)	- (-)
Bästa placering i LFK-rankingen	32	-

* Median för Sverige 16 237