



Lokalt
företagsklimat



Företagsklimatet i Kramfors kommun 2026

Om undersökningen i Kramfors kommun

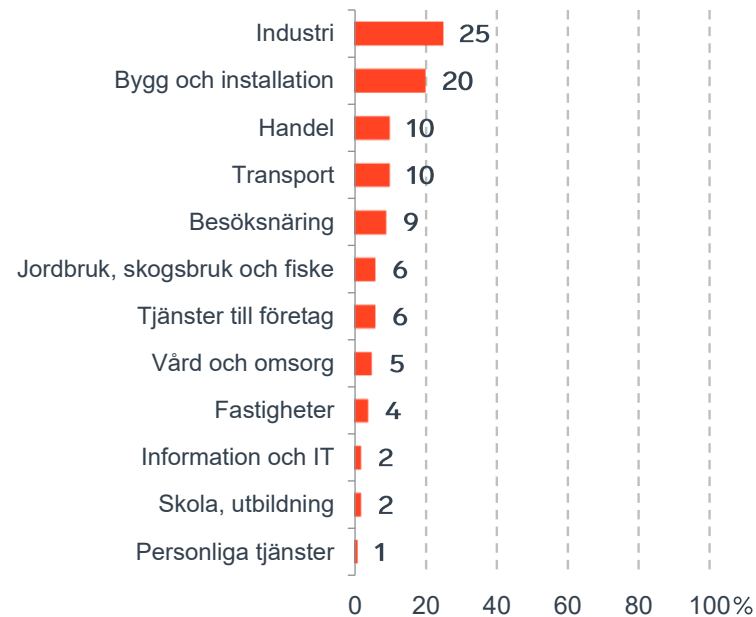


Antal enkäter: 200
 Antal svarande företag: 100
 Svarsfrekvens: 52 %

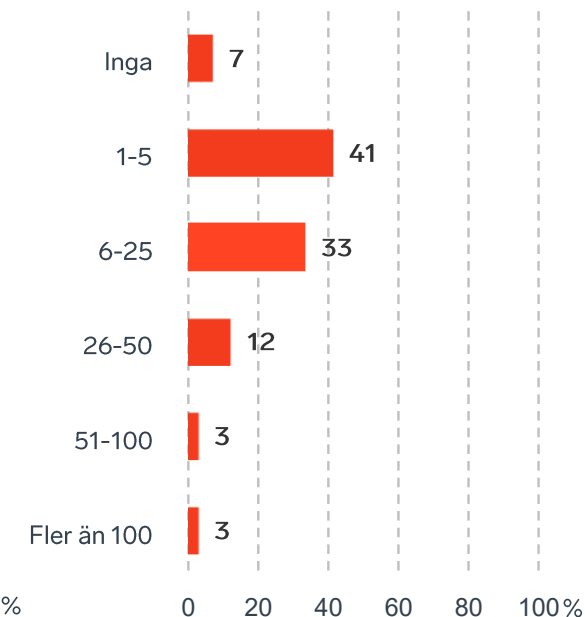


Andel medlemsföretag bland svarande: 73 %

Branschtillhörighet hos svarande företag



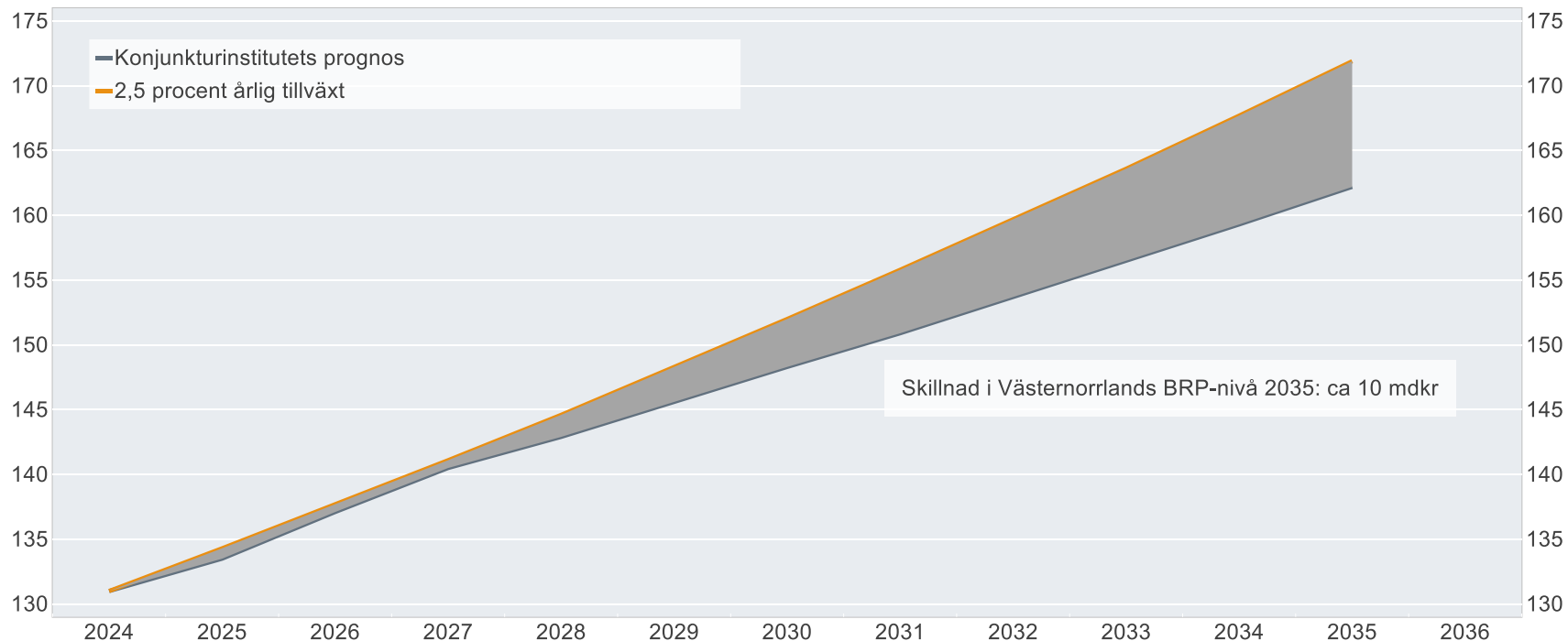
Antal anställda bland svarande företag



Ökat välstånd i Västernorrlands län om tillväxten är 2,5%

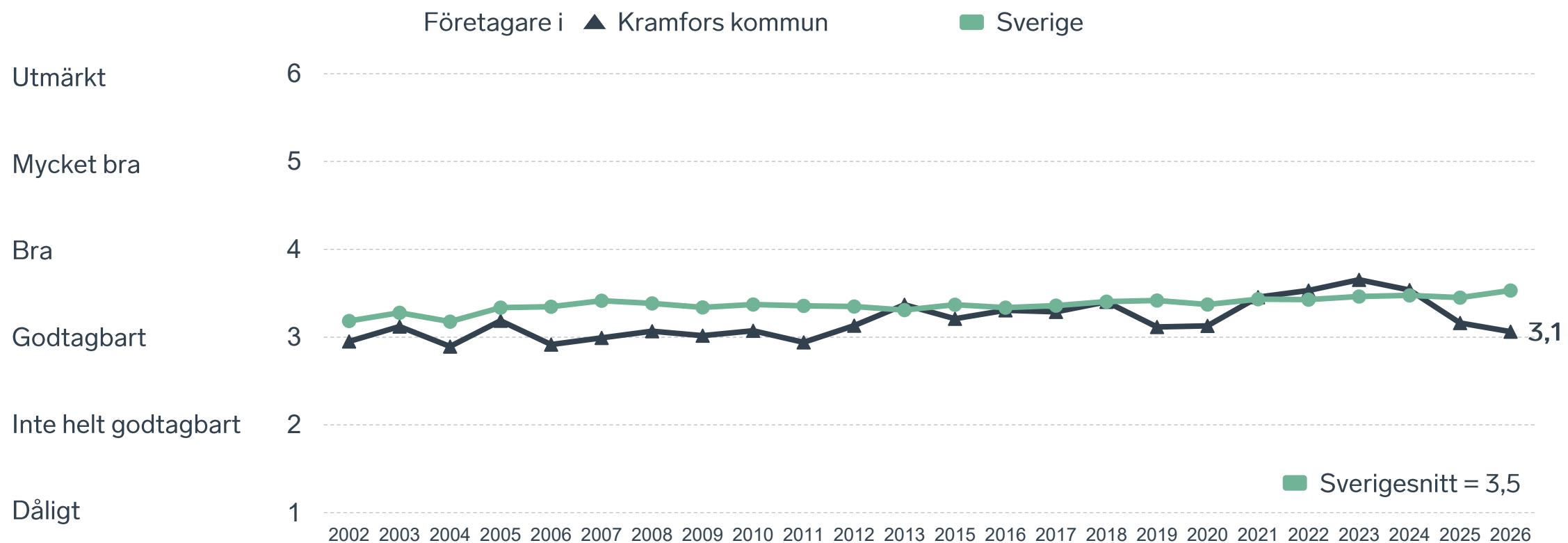
BRP-utvecklingen vid 2,5 procents årlig tillväxt jämfört med Konjunkturinstitutets prognos

Miljarder svenska kronor i 2024 års prisnivå

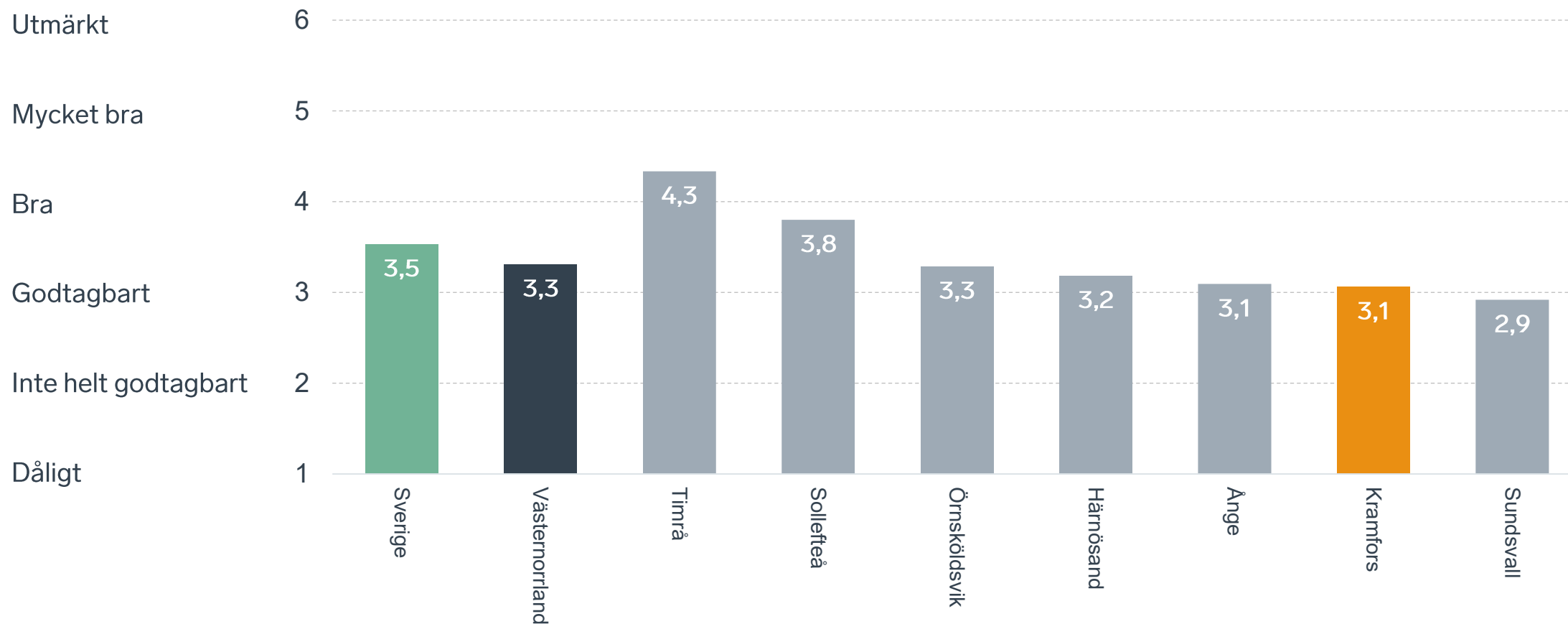


Anm.: Konjunkturinstitutets prognos från i mars 2025.
Källor: Svenskt Näringsliv, Konjunkturinstitutet och SCB.

Sammanfattande omdöme på företagsklimatet i kommunen

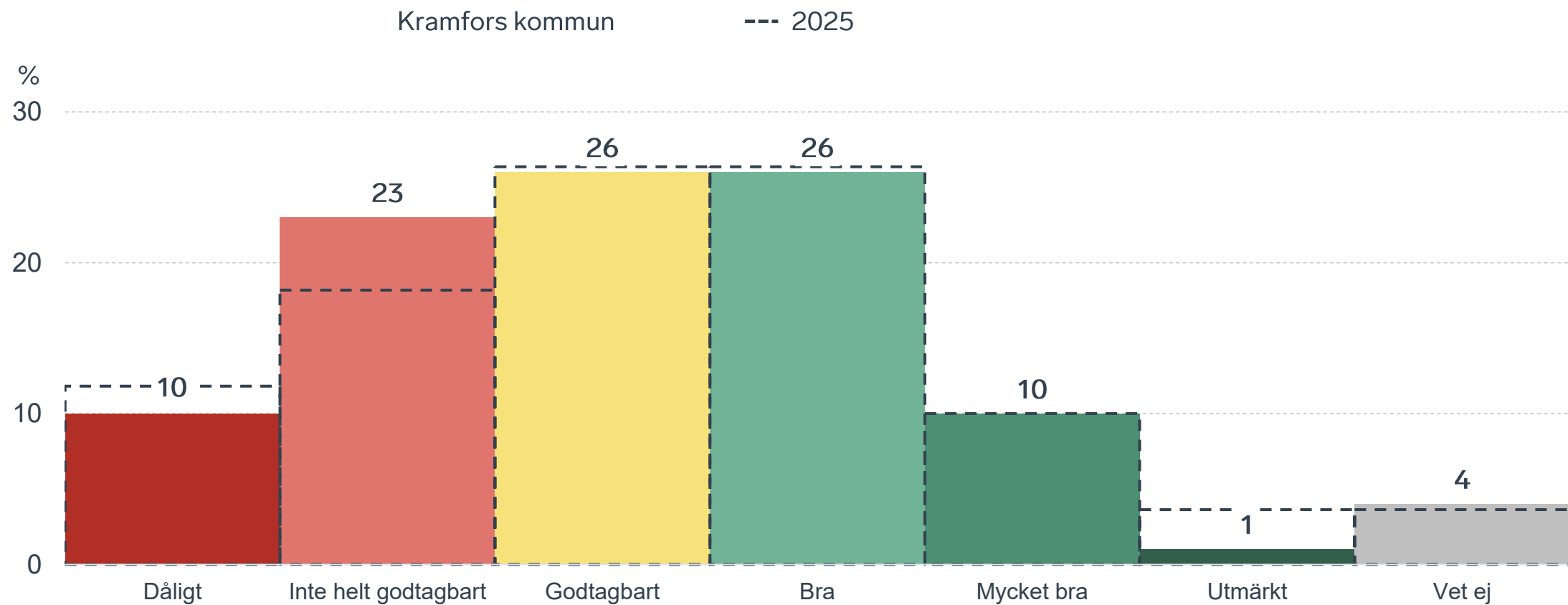


Sammanfattande omdöme på företagsklimatet i kommunen Västernorrland



Sammanfattande omdöme på företagsklimatet i kommunen

Fördelat på olika svarsalternativ, 2026 samt 2025

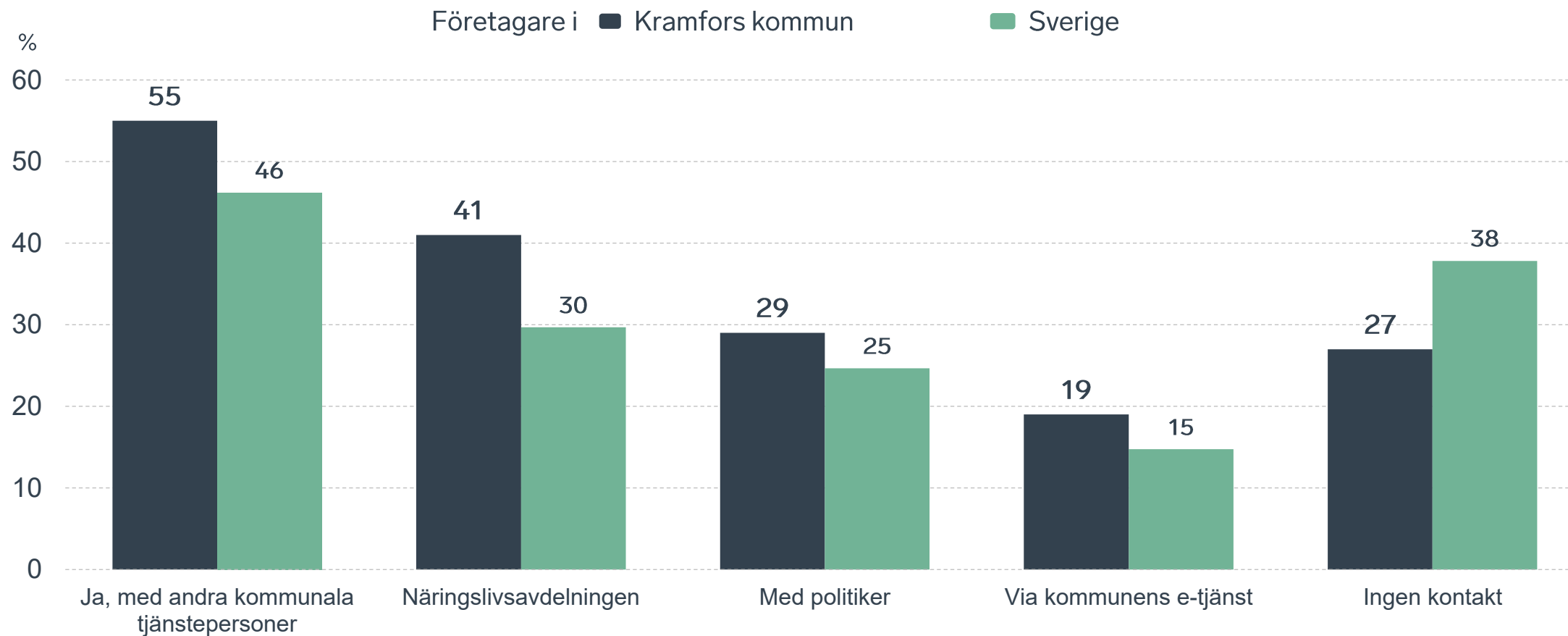


73 %

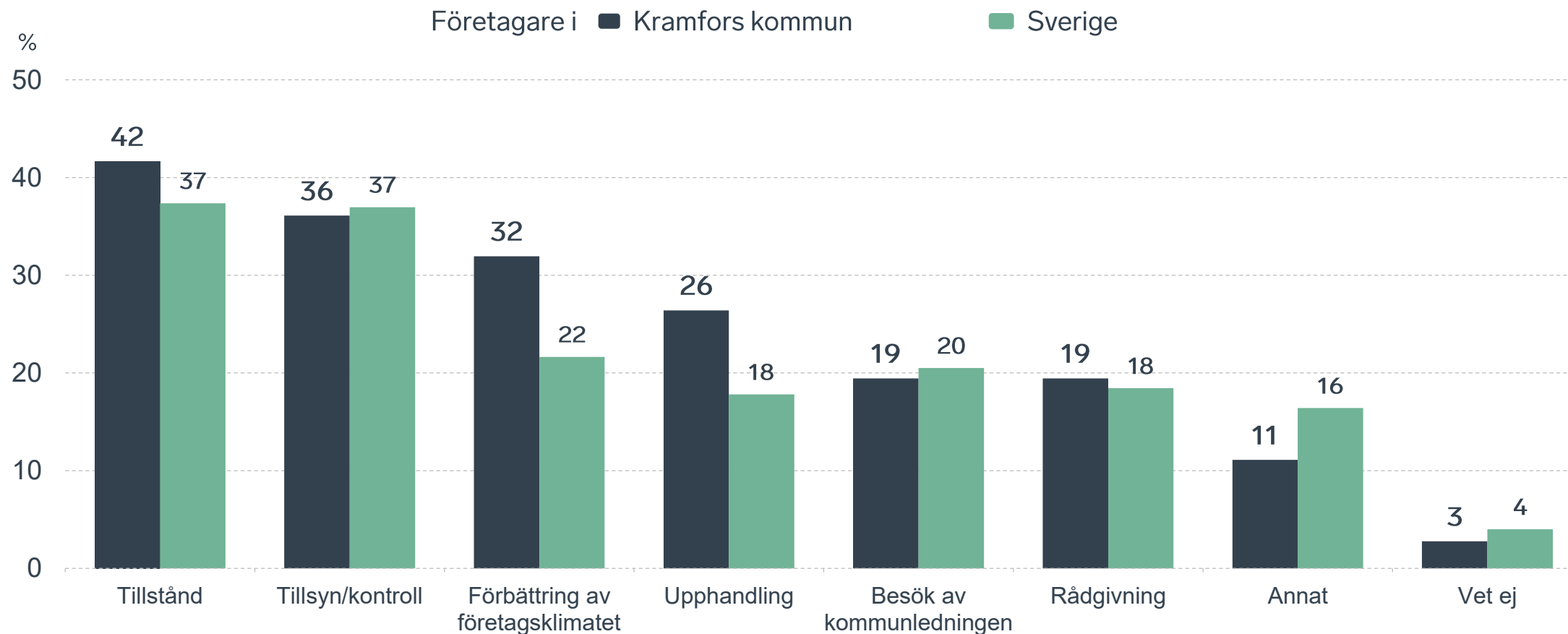
av företagen har haft **kontakt med kommunen** det senaste året.



Kontakter med kommunen senaste året

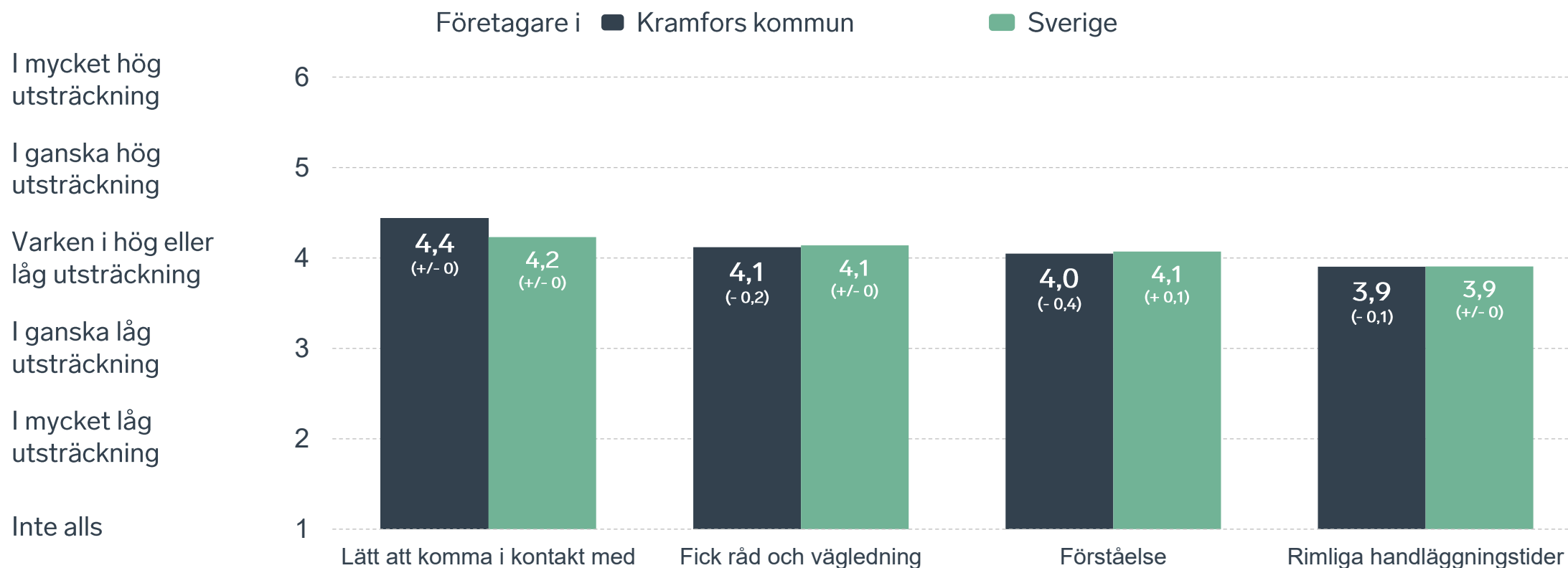


Det här gällde kontakten med kommunen



Bas: Företag som uppger att de haft kontakt med kommunen.

Så fungerar kontakten om tillstånd, tillsyn och kontroll



Bas: Företag som uppger att de haft kontakt med kommunen angående tillståndsgivning, tillsyn eller kontroll det senaste året

Alla enkätfrågor för Kramfors kommun

Enkätfråga	Företagens betyg 2026	Jämfört med företagens betyg 2025	Jämfört med 5 år	Jämfört med Sverige
Sammanfattande omdöme	3,1	- 0,1	- 0,4	- 0,4
Påverkan av brottslighet/otrygghet*	4,1	+/- 0	+ 0,4	+ 0,1
Infrastrukturen till och från kommunen	3,3	+ 0,2	-	- 0,2
Skolans samarbete med de lokala företagen**	3,2	+ 0,1	- 0,1	- 0,1
Kommunens service och bemötande	3,2	+/- 0	- 0,3	- 0,2
Konkurrens från kommunens verksamheter*	3,1	- 0,1	- 0,8	- 0,6
Dialog med kommunen i viktiga frågor för företagen**	2,9	- 0,1	- 0,2	- 0,3
Tjänstepersoner attityder	2,9	- 0,2	- 0,2	- 0,4
Det lokala vägnätets framkomlighet och underhåll	2,9	+ 0,2	-	- 0,5
Kommunens information i frågor som berör företaget**	2,8	- 0,2	- 0,3	- 0,3
Kommunpolitikernas attityder	2,7	- 0,3	- 0,4	- 0,8
Tillgång till relevant kompetens	2,5	- 0,1	- 0,5	- 0,5
Upphandling	2,4	- 0,3	- 0,4	- 0,4

Företagarnas betyg sätts på skalan: 1 = Dåligt 2 = Inte helt godtagbart 3 = Godtagbart 4 = Bra 5 = Mycket bra 6 = Utmärkt

*Skala: 1 = I mycket hög utsträckning 2 = I ganska hög utsträckning 3 = I varken hög eller låg utsträckning 4 = I ganska liten utsträckning 5 = I mycket liten utsträckning 6 = Inte alls

** Innan 2025 var svarsalternativen "Skolans kontakt med det lokala näringslivet", "Dialog mellan företag och kommunens beslutsfattare" respektive "Kommunens information till företagen"

Alla enkätfrågor för Kramfors kommun

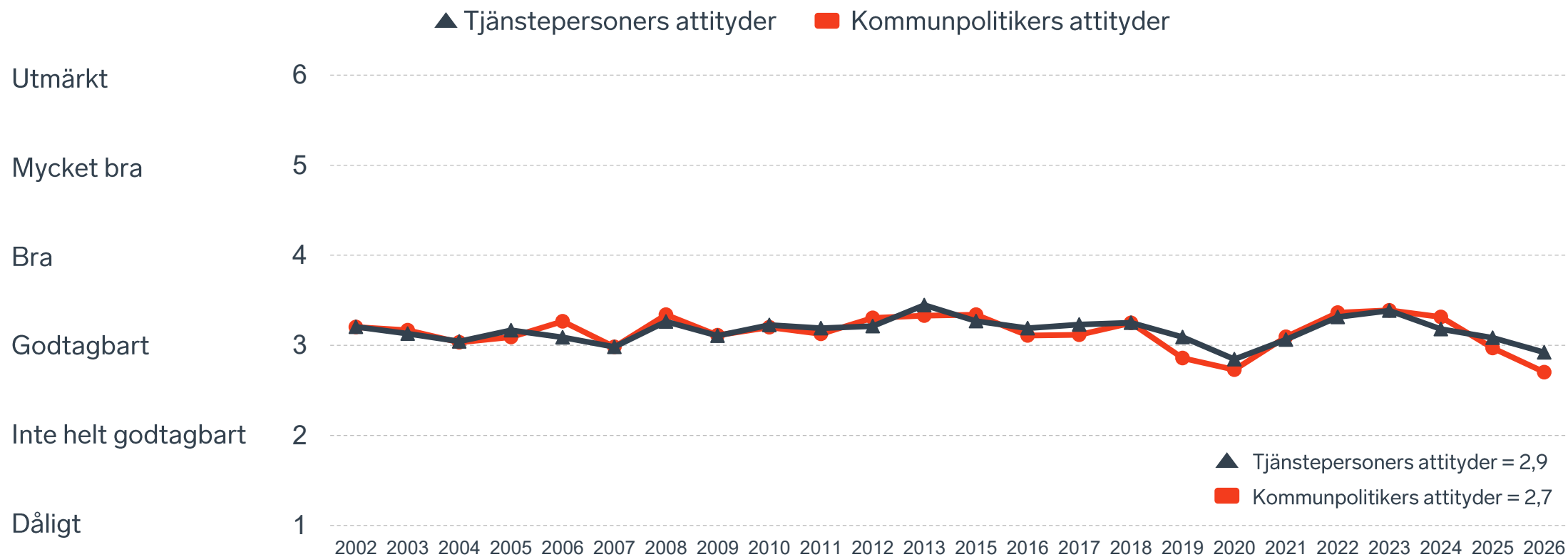
Enkätfråga	Företagens betyg 2026	Jämfört med företagens betyg 2025	Rankingplacering 2026	Förändring ranking från 2025
Total Rank	-	-	275	- 28
Sammanfattande omdöme	3,1	- 0,1	263	- 37
Påverkan av brottslighet/otrygghet*	4,1	+/- 0	130	- 32
Infrastrukturen till och från kommunen	3,3	+ 0,2	-	-
Skolans samarbete med de lokala företagen**	3,2	+ 0,1	-	-
Kommunens service och bemötande	3,2	+/- 0	206	- 27
Konkurrens från kommunens verksamheter*	3,1	- 0,1	279	- 4
Dialog med kommunen i viktiga frågor för företagen**	2,9	- 0,1	230	- 44
Tjänstepersoner attityder	2,9	- 0,2	250	- 41
Det lokala vägnätets framkomlighet och underhåll	2,9	+ 0,2	267	+ 11
Kommunens information i frågor som berör företaget**	2,8	- 0,2	249	- 81
Kommunpolitikernas attityder	2,7	- 0,3	281	- 40
Tillgång till relevant kompetens	2,5	- 0,1	279	- 31
Upphandling	2,4	- 0,3	252	- 83

Företagarnas betyg sätts på skalan: 1 = Dåligt 2 = Inte helt godtagbart 3 = Godtagbart 4 = Bra 5 = Mycket bra 6 = Utmärkt

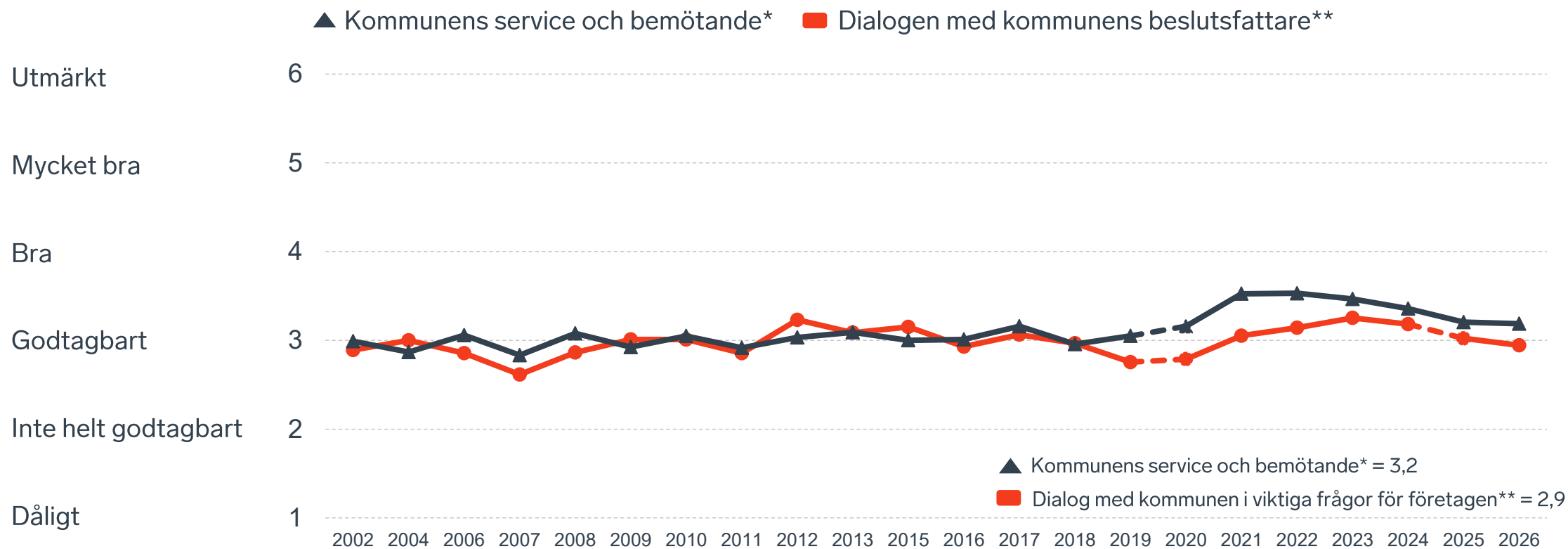
*Skala: 1 = I mycket hög utsträckning 2 = I ganska hög utsträckning 3 = I varken hög eller låg utsträckning 4 = I ganska liten utsträckning 5 = I mycket liten utsträckning 6 = Inte alls

** Innan 2025 var svarsalternativen "Skolans kontakt med det lokala näringslivet", "Dialog mellan företag och kommunens beslutsfattare" respektive "Kommunens information till företagen"

Kommunens attityder till företagande



Kommunens service och dialog



*Frågan omformulerades 2020

** Frågan omformulerades 2020 och 2025

12 %

av företagen upplever att
brottslighet och otrygghet
påverkar dem negativt.

POLISAVSPÄRRAT
POLICE - DO NOT CROSS

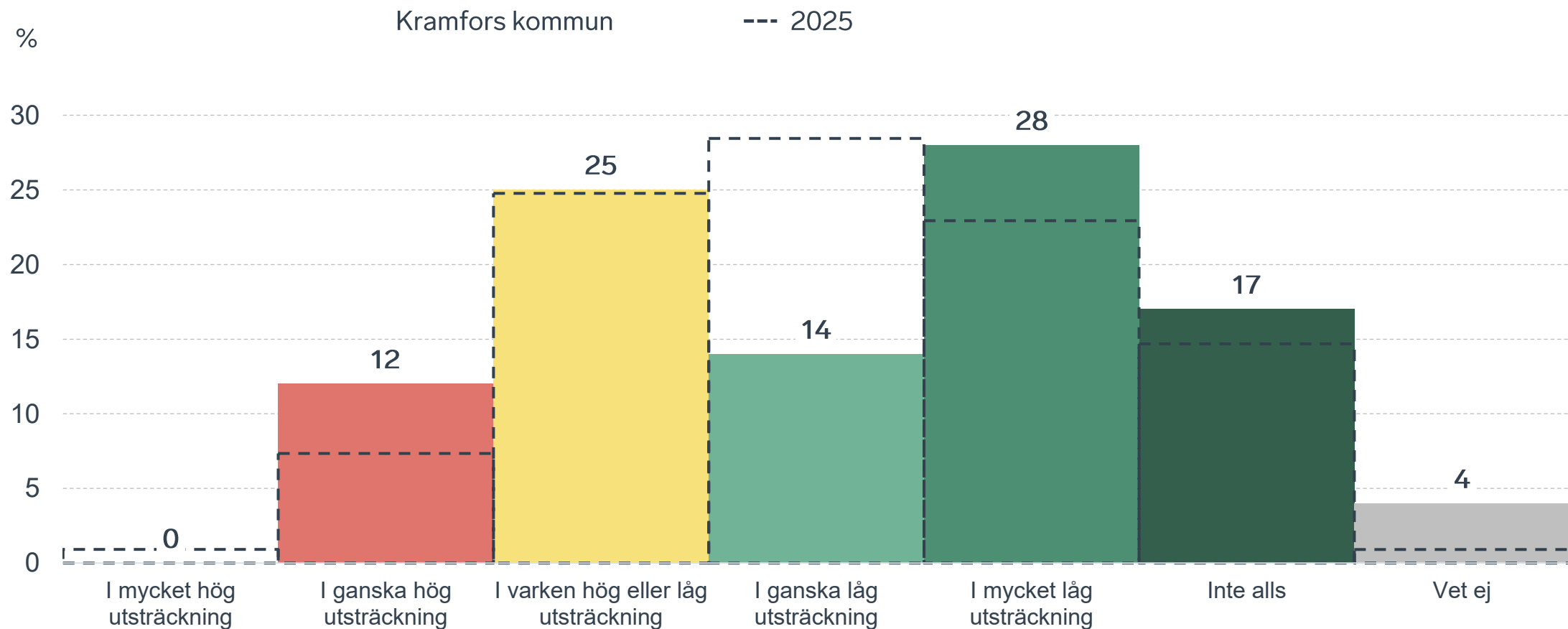
POLISAVSPÄRRAT
POLICE - DO NOT CROSS

POLISAVSPÄRRAT
POLICE - DO NOT CROSS

POLISAVSPÄRRAT
POLICE - DO NOT CROSS

Påverkan av brottslighet/otrygghet

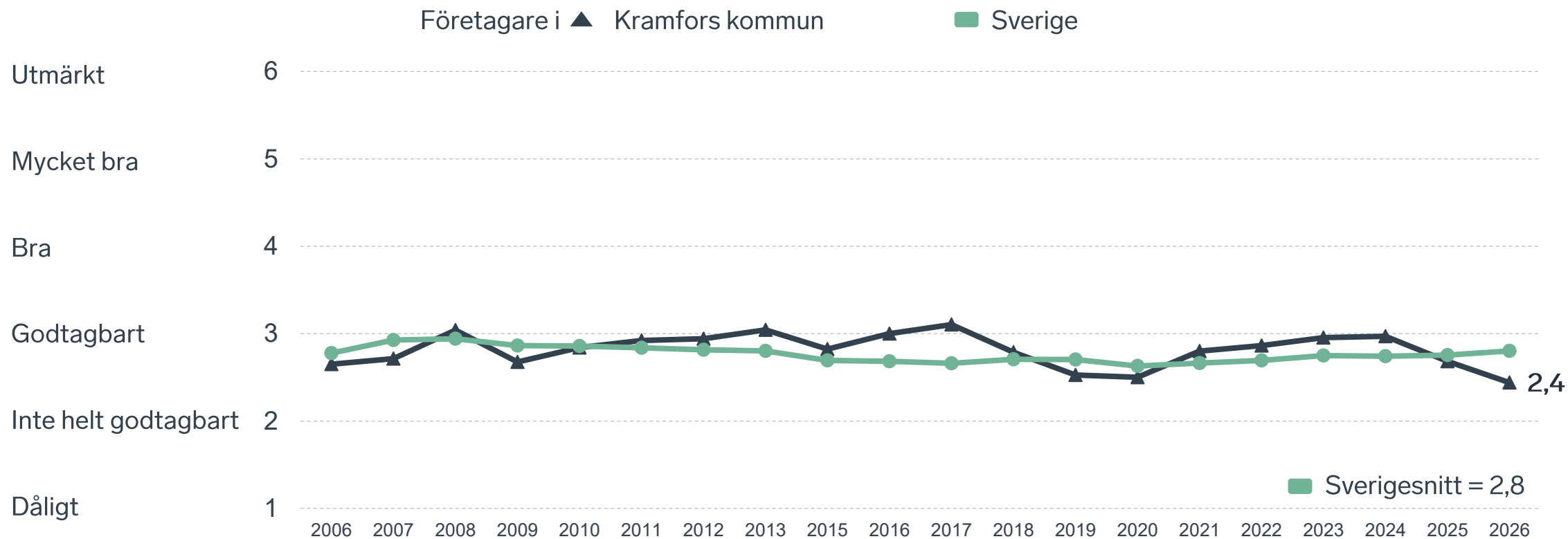
Fördelat på olika svarsalternativ, 2026 samt 2025



38 %

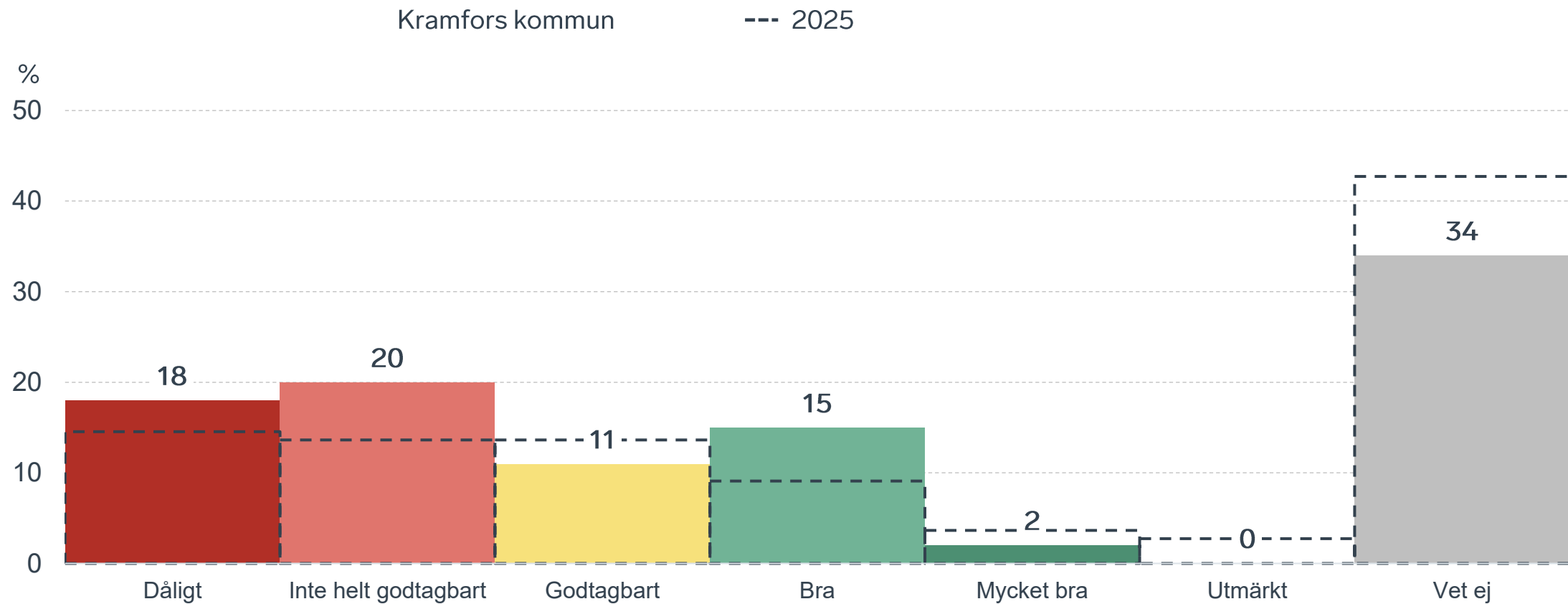
av företagen
upplever att
**kommunens
upphandling**
är bristfällig.

Kommunens upphandling



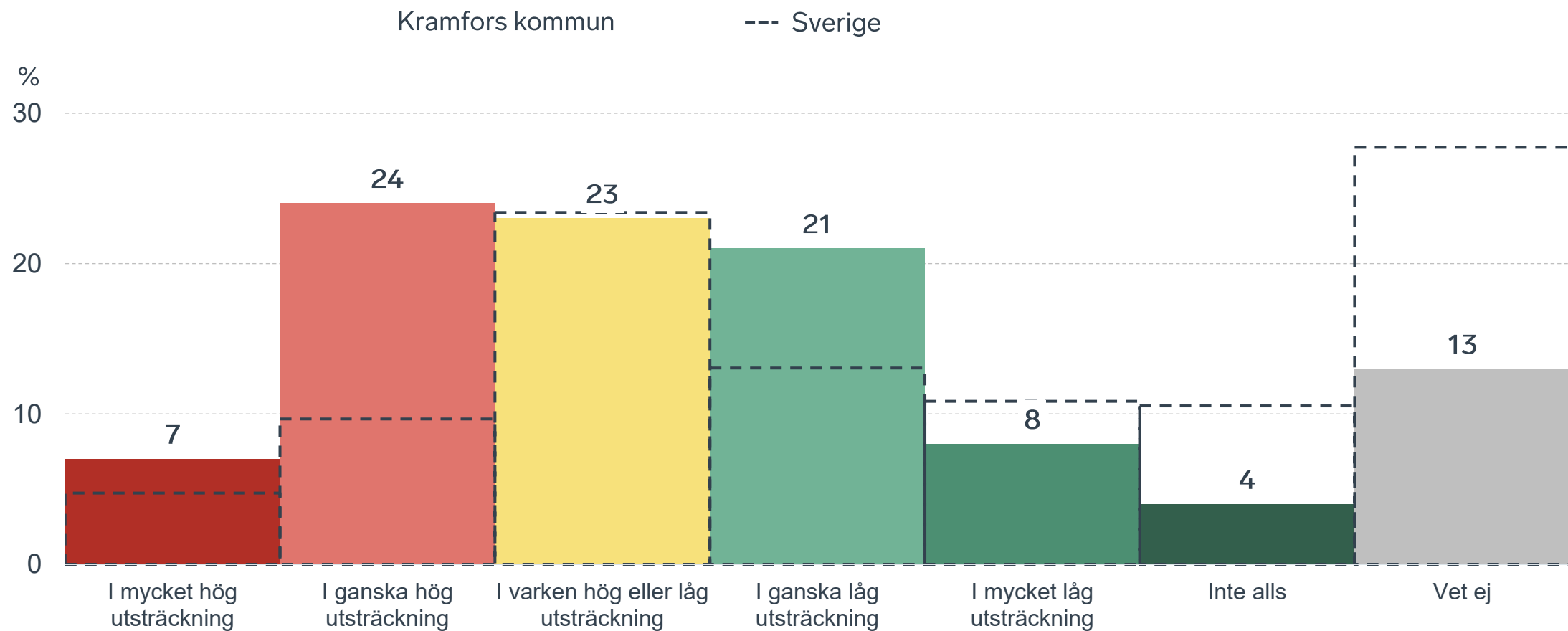
Kommunens upphandling

Fördelat på olika svarsalternativ, 2026 samt 2025



Konkurrens från kommunens verksamheter

Kommunen jämfört med Sverigesnittet

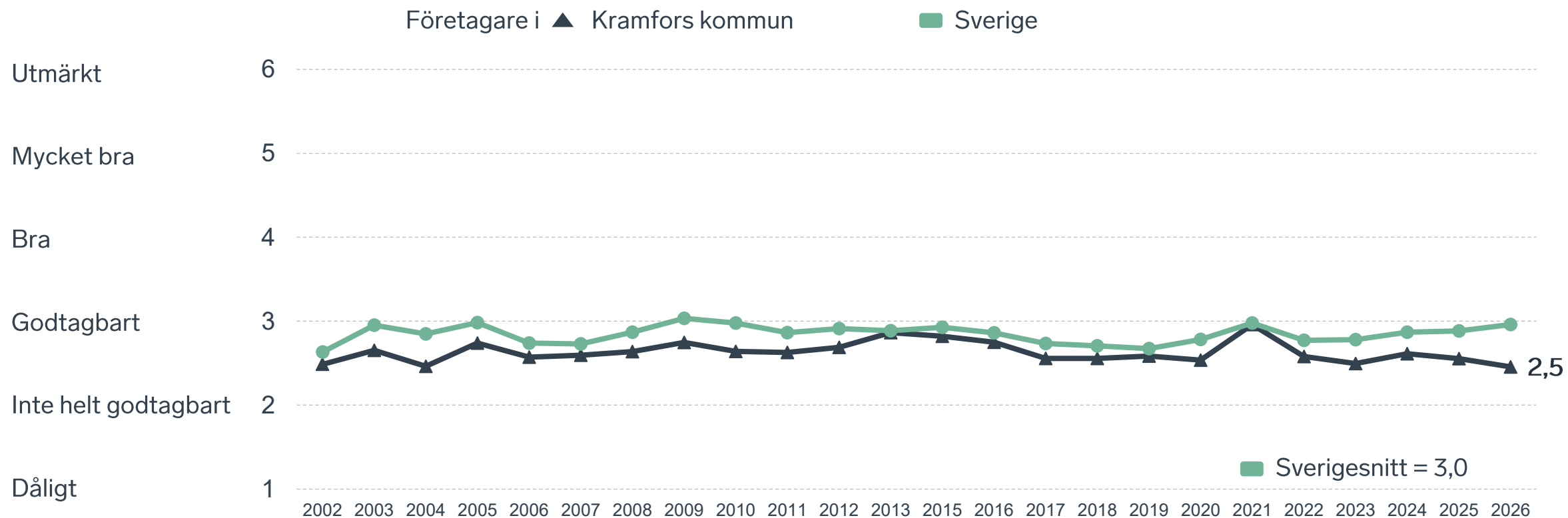




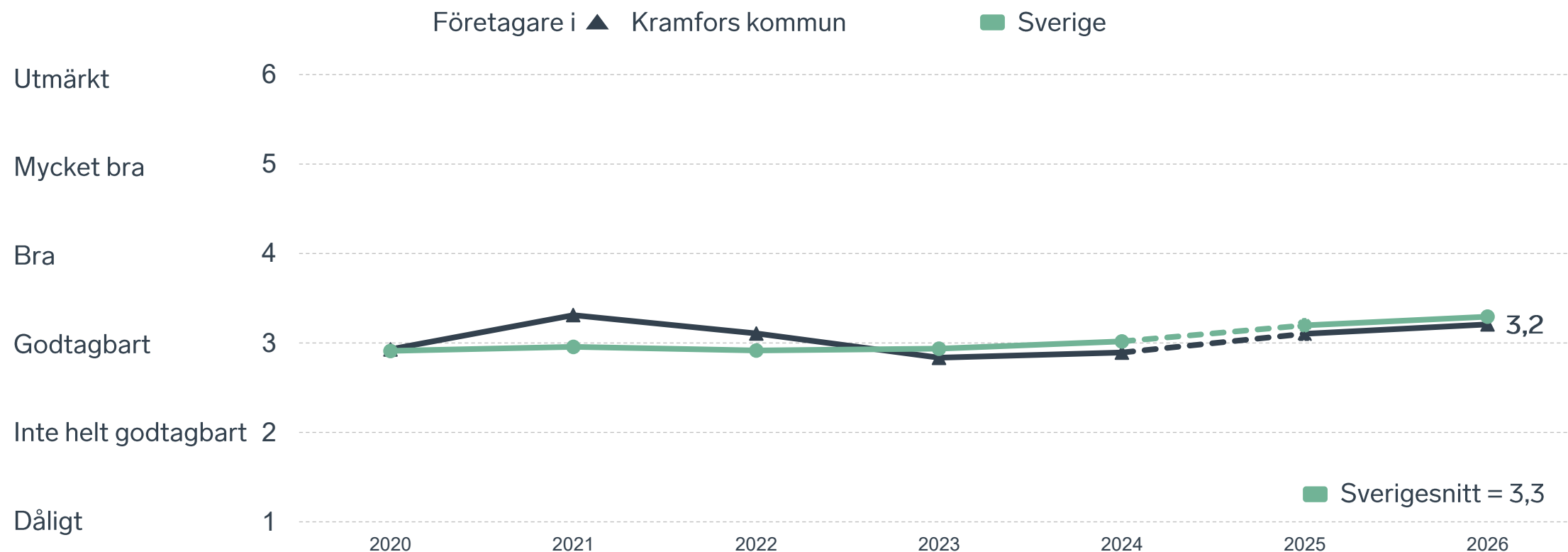
55 %

av företagen upplever att **kompetensförsörjningen** fungerar dåligt eller inte helt godtagbart.

Tillgång till medarbetare med relevant kompetens



Skolans samarbete med de lokala företagen



Not: Frågan omformulerades 2025

Så kan företagsklimatet förbättras

Företagens högst prioriterade åtgärder

- 1** Bättre förståelse för företagande hos kommunens beslutsfattare (57 %)
- 2** Bättre dialog mellan kommunen och företagen (51 %)
- 3** Förbättra det lokala vägnätet (43 %)
- 4** Fler som går en yrkesutbildning (39 %)
- 5** Kortare handläggningstider (30 %)



 } 5 JAN - 31 MARS 2026
Enkätundersökning


 28 MAJ 2026

 } Enkät- och ranking-
resultatet släpps





 } Dialoger som pågår
under hela året



Enkät + statistik = ranking.

Varje år mäter Svenskt Näringsliv drygt 30 000 företags upplevelser av att driva företag i sina respektive kommuner. Svaren från enkäten ger en bild av hur företagsklimatet uppfattas av företagen. Dessa räknas samman med fem statistikfaktorer till en ranking som gör det möjligt att jämföra Sveriges 290 kommuner.

www.foretagsklimat.se



Rankingens olika delar



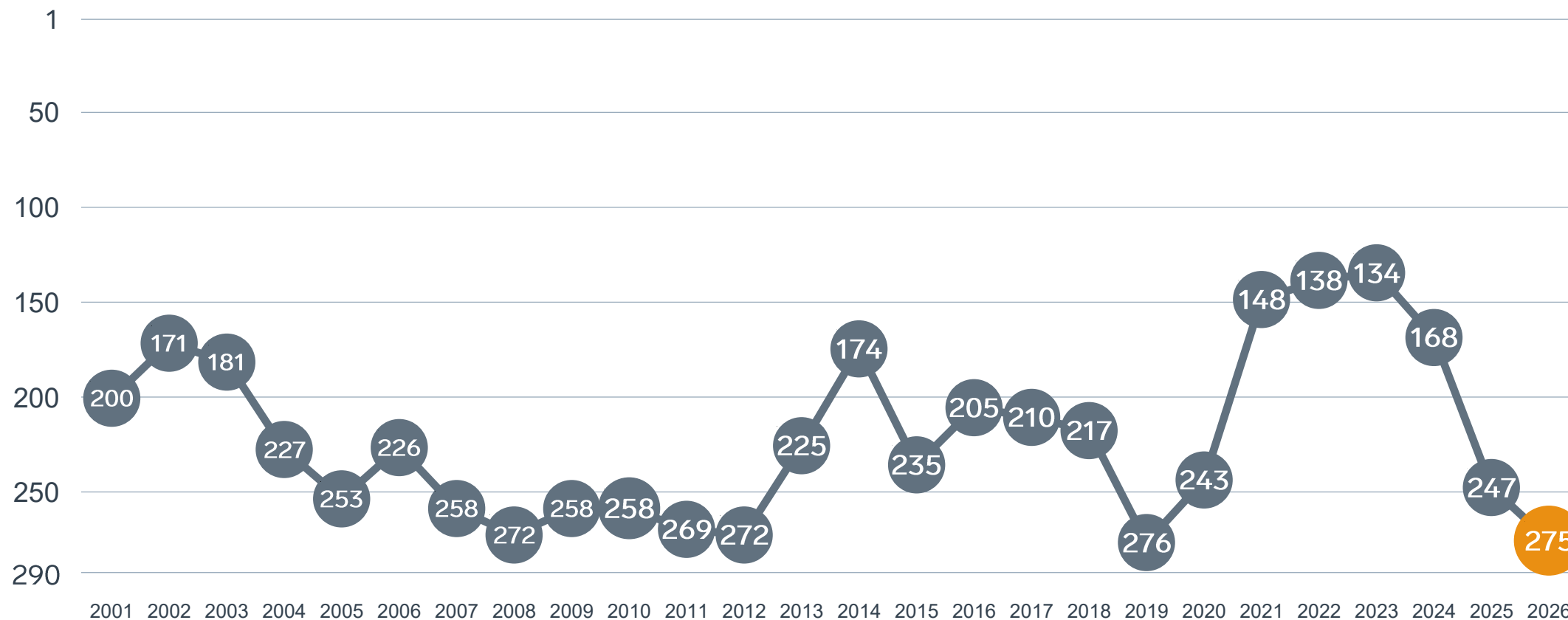
Enkät svar

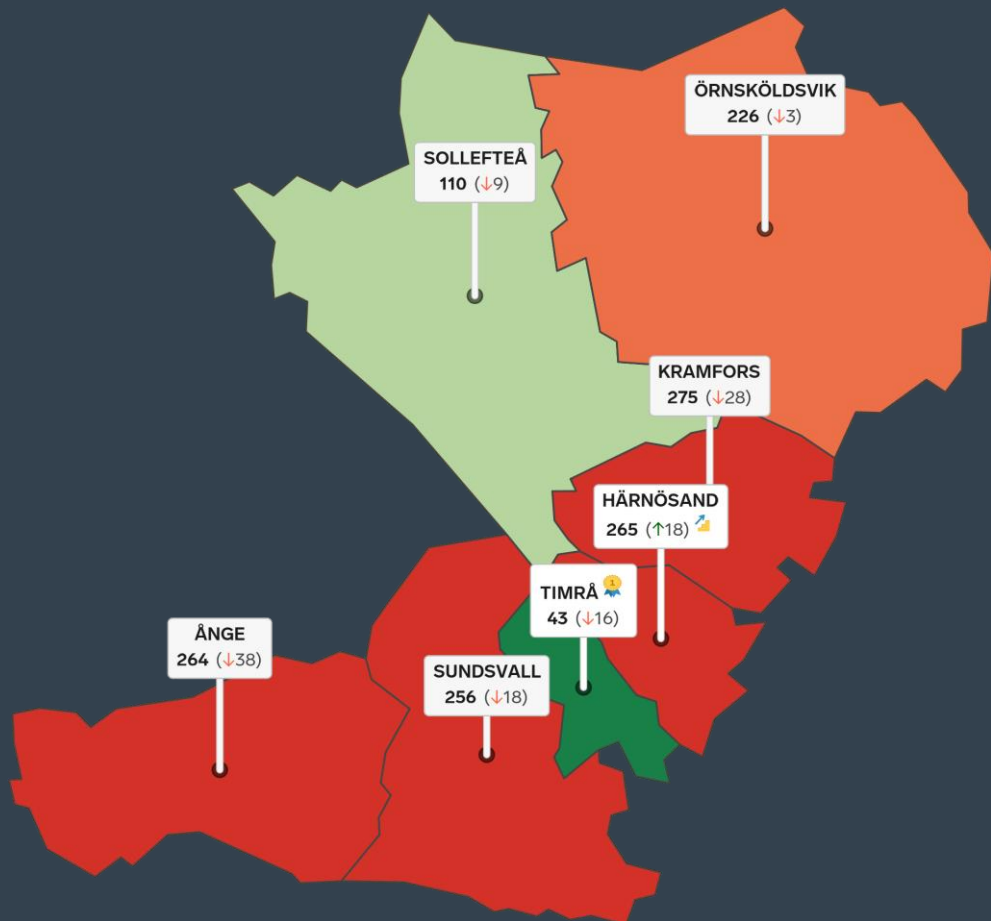
1. Sammanfattande omdöme (1/3)
- 2a. Kommunens service och bemötande (1/9)
- 2b. Tillgång till medarbetare med relevant kompetens (1/18)
- 2c. Kommunala politikernas attityder (1/36)
- 2d. Tjänstepersonernas attityder (1/36)
- 2e. Kommunens upphandling (1/54)
- 2f. Konkurrens från kommunens verksamheter (1/54)
- 2g. Negativ påverkan av brottslighet/otrygghet (1/54)
- 2h. Lokala vägnätets framkomlighet och underhåll (1/54)
- 2i. Kommunens information till företagen (1/54)
- 2j. Dialog med kommunens beslutsfattare (1/54)

Statistikfaktorer (från SCB)

- 3a. Marknadsförsörjning 2025 (1/15)
- 3b. Kommunalskatt 2026 (1/15)
- 3c. Inköp från externa leverantörer 2024 (1/15)
- 3d. Jobb i kommunen 2024 (1/15)
- 3e. Andel företagare 2025 (1/15)

Rankingutveckling Kramfors kommun





Alla kommuner i Västernorrlands län

- 🏆 **Bästa kommun: Timrå**
- 📈 **Största förbättring: Härnösand**
- 📈 **Största förbättring på fem år: Örnsköldsvik**

Alla kommuner i Västernorrlands län

Kommun	Ranking 2026	Förändring från 2025
Timrå	43	↘ 16
Sollefteå	110	↘ 9
Örnsköldsvik	226	↘ 3
Sundsvall	256	↘ 18
Ånge	264	↘ 38
Härnösand	265	↗ 18
Kramfors	275	↘ 28

Alla kommuner i Västernorrlands län

Kommun	Ranking 2026	Förändring från 2025	Kommungrupp	Ranking i kommungrupp	Bästa kommun i kommungrupp
Timrå	43	↘ 16	4	10 (av 63)	Höganäs
Sollefteå	110	↘ 9	8	12 (av 35)	Säffle
Örnsköldsvik	226	↘ 3	6	19 (av 27)	Falkenberg
Sundsvall	256	↘ 18	3	20 (av 23)	Trollhättan
Ånge	264	↘ 38	8	28 (av 35)	Säffle
Härnösand	265	↗ 18	6	25 (av 27)	Falkenberg
Kramfors	275	↘ 28	8	30 (av 35)	Säffle

Alla enkätfrågor

Kramfors kommun

Enkätfråga	2017	2018	2019	2020	2021	2022	2023	2024	2025	2026	Förändring
Sammanfattande omdöme	157	152	220	211	132	114	95	131	226	263	↘ 37
Påverkan av brottslighet/otrygghet	-	-	-	182	180	61	78	105	98	130	↘ 32
Kommunens service och bemötande	102	176	159	144	72	68	97	135	179	206	↘ 27
Dialogen med kommunen	-	-	-	190	122	104	85	115	186	230	↘ 44
Information till företagen	-	-	-	205	140	124	122	127	168	249	↘ 81
Tjänstepersoner attityder	144	155	197	229	167	115	104	160	209	250	↘ 41
Upphandling	-	-	-	195	101	95	88	82	169	252	↘ 83
Lokala vägnätets framkomlighet och underhåll*	-	-	-	-	-	-	-	-	278	267	↗ 11
Tillgång till relevant kompetens	228	214	194	227	135	220	243	236	248	279	↘ 31
Konkurrens från kommunens verksamheter	147	117	220	218	127	153	162	201	275	279	↘ 4
Kommunala politikernas attityder	207	190	264	263	183	125	132	156	241	281	↘ 40

Alla statistikfaktorer

Kramfors kommun

Faktor	2017	2018	2019	2020	2021	2022	2023	2024	2025	2026	Förändring
Jobb i kommunen	-	-	-	113	108	102	100	116	117	108	↗ 9
Andel företagare*	-	-	-	-	-	-	-	-	137	141	↘ 4
Inköp från externa leverantörer	216	244	220	200	185	176	185	187	161	146	↗ 15
Marknadsförsörjning	268	268	270	270	261	259	264	260	252	245	↗ 7
Kommunalskatt	269	269	269	265	265	265	265	261	252	251	↗ 1

* Ny rankinggrundande variabel 2025, ersätter Företagsamhet.



Lokalt
företagsklimat

Svenskt Näringsliv Västernorrlands län

Regionchef: Eva Nordlander
eva.nordlander@svensktnaringsliv.se

LÄS MER PÅ [FORETAGSKLIMAT.SE](https://foretagsklimat.se)



SVENSKT NÄRINGSLIV

Alla enkätfrågor

Företagare i Kramfors kommun

Enkätfråga	Företagare i kommunen	Företagare i länet	Företagare i Sverige
Sammanfattande omdöme	3,1	3,3	3,5
Påverkan av brottslighet/otrygghet*	4,1	4,1	4,0
Infrastrukturen till och från kommunen	3,3	3,2	3,5
Skolans samarbete med de lokala företagen**	3,2	3,3	3,3
Kommunens service och bemötande	3,2	3,3	3,4
Konkurrens från kommunens verksamheter*	3,1	3,4	3,7
Dialog med kommunen i viktiga frågor för företagen**	2,9	3,1	3,2
Tjänstepersoner attityder	2,9	3,2	3,3
Det lokala vägnätets framkomlighet och underhåll	2,9	3,0	3,4
Kommunens information i frågor som berör företaget**	2,8	3,0	3,1
Kommunpolitikernas attityder	2,7	3,3	3,5
Tillgång till relevant kompetens	2,5	2,7	3,0
Upphandling	2,4	2,6	2,8

Företagarnas betyg sätts på skalan: 1 = Dåligt 2 = Inte helt godtagbart 3 = Godtagbart 4 = Bra 5 = Mycket bra 6 = Utmärkt

*Skala: 1 = I mycket hög utsträckning 2 = I ganska hög utsträckning 3 = I varken hög eller låg utsträckning 4 = I ganska liten utsträckning 5 = I mycket liten utsträckning 6 = Inte alls

** Innan 2025 var svarsalternativen "Skolans kontakt med det lokala näringslivet", "Dialog mellan företag och kommunens beslutsfattare" respektive "Kommunens information till företagen"

Alla enkätfrågor

Företagare i Kramfors kommun

Enkätfråga	2017	2018	2019	2020	2021	2022	2023	2024	2025	2026
Sammanfattande omdöme	3,3	3,4	3,1	3,1	3,5	3,5	3,7	3,5	3,2	3,1
Påverkan av brottslighet/otrygghet*	-	-	-	3,5	3,7	4,1	4,2	4,0	4,1	4,1
Infrastrukturen till och från kommunen	-	-	-	-	-	-	-	-	3,1	3,3
Skolans samarbete med de lokala företagen**	4,0	4,1	3,8	2,9	3,3	3,1	2,8	2,9	3,1	3,2
Kommunens service och bemötande	3,2	3,0	3,0	3,2	3,5	3,5	3,5	3,4	3,2	3,2
Konkurrens från kommunens verksamheter*	3,8	4,0	3,8	3,5	3,9	3,6	3,6	3,5	3,2	3,1
Dialog med kommunen i viktiga frågor för företagen**	3,1	3,0	2,8	2,8	3,1	3,1	3,3	3,2	3,0	2,9
Tjänstepersoner attityder	3,2	3,3	3,1	2,8	3,1	3,3	3,4	3,2	3,1	2,9
Det lokala vägnätets framkomlighet och underhåll	-	-	-	-	-	-	-	-	2,7	2,9
Kommunens information i frågor som berör företaget**	3,2	3,0	2,9	2,8	3,1	3,1	3,2	3,2	3,0	2,8
Kommunpolitikernas attityder	3,1	3,2	2,9	2,7	3,1	3,4	3,4	3,3	3,0	2,7
Tillgång till relevant kompetens	2,6	2,6	2,6	2,5	3,0	2,6	2,5	2,6	2,6	2,5
Upphandling	3,1	2,8	2,5	2,5	2,8	2,9	3,0	3,0	2,7	2,4

Företagarnas betyg sätts på skalan: 1 = Dåligt 2 = Inte helt godtagbart 3 = Godtagbart 4 = Bra 5 = Mycket bra 6 = Utmärkt

*Skala: 1 = I mycket hög utsträckning 2 = I ganska hög utsträckning 3 = I varken hög eller låg utsträckning 4 = I ganska liten utsträckning 5 = I mycket liten utsträckning 6 = Inte alls

** Innan 2025 var svarsalternativen "Skolans kontakt med det lokala näringslivet", "Dialog mellan företag och kommunens beslutsfattare" respektive "Kommunens information till företagen"

Statistik

Kramfors kommun

Variabel	Kramfors kommun	Sverigesnitt
Folkmängd 2025 (förändring treårsbasis %)*	17 390 (-2,87 %)	36 620* (0,8 %)
Flyttnetto 2025 (län, övriga Sverige, utlandet)	-78 / 32 / 60	- / - / -
Andel högskoleutbildade 2025 (%)	26	41
Arbetslöshet 2025 (%)	6,3	6,9
Antal företag	2628	4666
Antal företag med minst en anställd	548	1152
Antal anställda i privata företag	5262	12853
Ung Företagsamhet 2025/2026 (%)	81	37
Marknadsförsörjning 2025 (%)	43	56
Entreprenader 2025 (%)	8,1	15,1
Kommunalskatt 2026	34,4	32,4
LFK-ranking 2026	275 (-28)	- (-)
Bästa placering i LFK-rankingen	134	-

* Median för Sverige 16 237