



Lokalt
företagsklimat



Företagsklimatet i Kiruna kommun 2026

Om undersökningen i Kiruna kommun

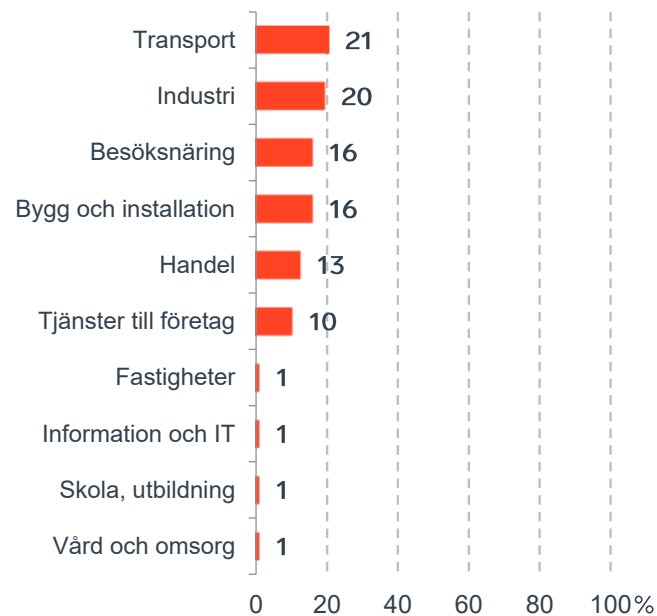


Antal enkäter: 200
Antal svarande företag: 87
Svarsfrekvens: 45 %

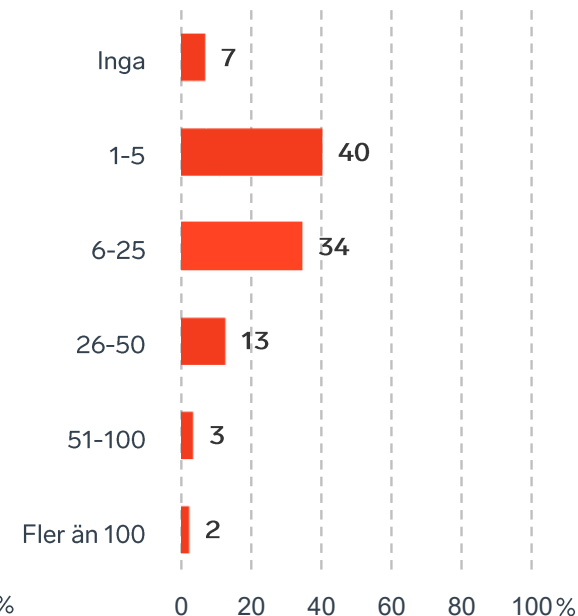


Andel medlemsföretag bland svarande: 100 %

Branschtillhörighet hos svarande företag



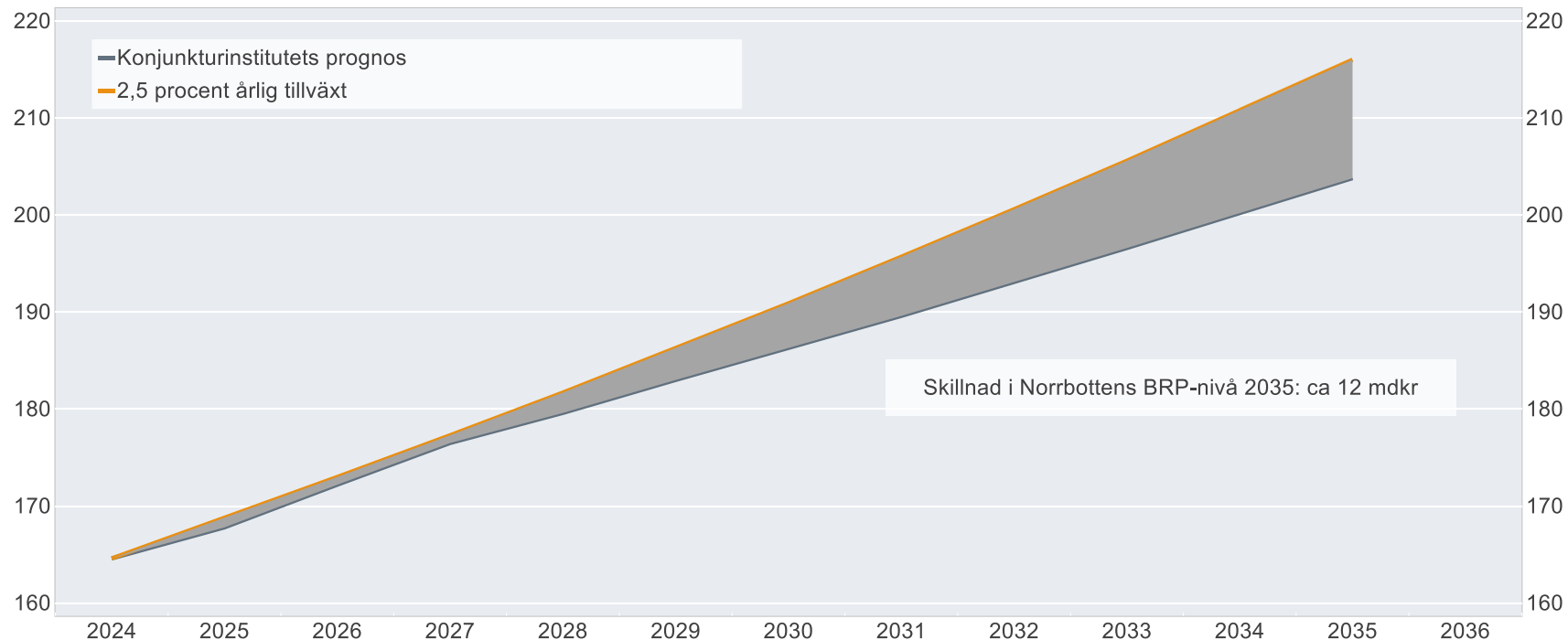
Antal anställda bland svarande företag



Ökat välstånd i Norrbottens län om tillväxten är 2,5%

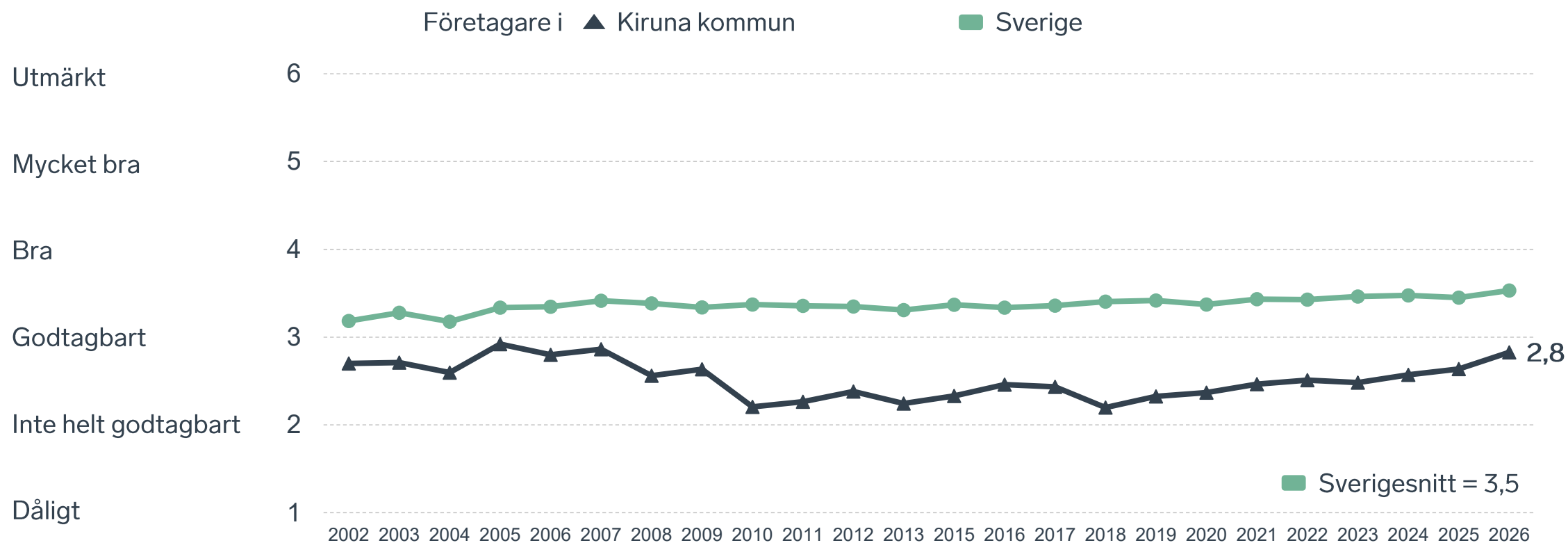
BRP-utvecklingen vid 2,5 procents årlig tillväxt jämfört med Konjunkturinstitutets prognos

Miljarder svenska kronor i 2024 års prisnivå

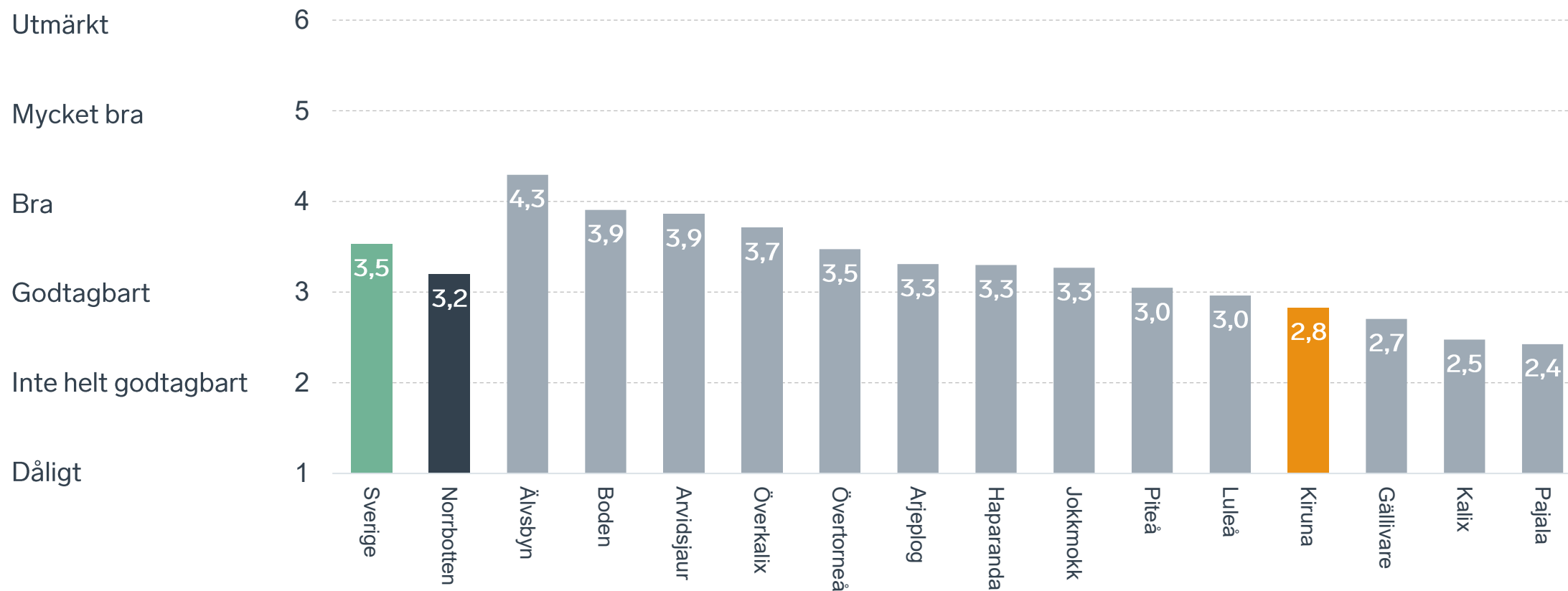


Anm.: Konjunkturinstitutets prognos från i mars 2025.
Källor: Svenskt Näringsliv, Konjunkturinstitutet och SCB.

Sammanfattande omdöme på företagsklimatet i kommunen

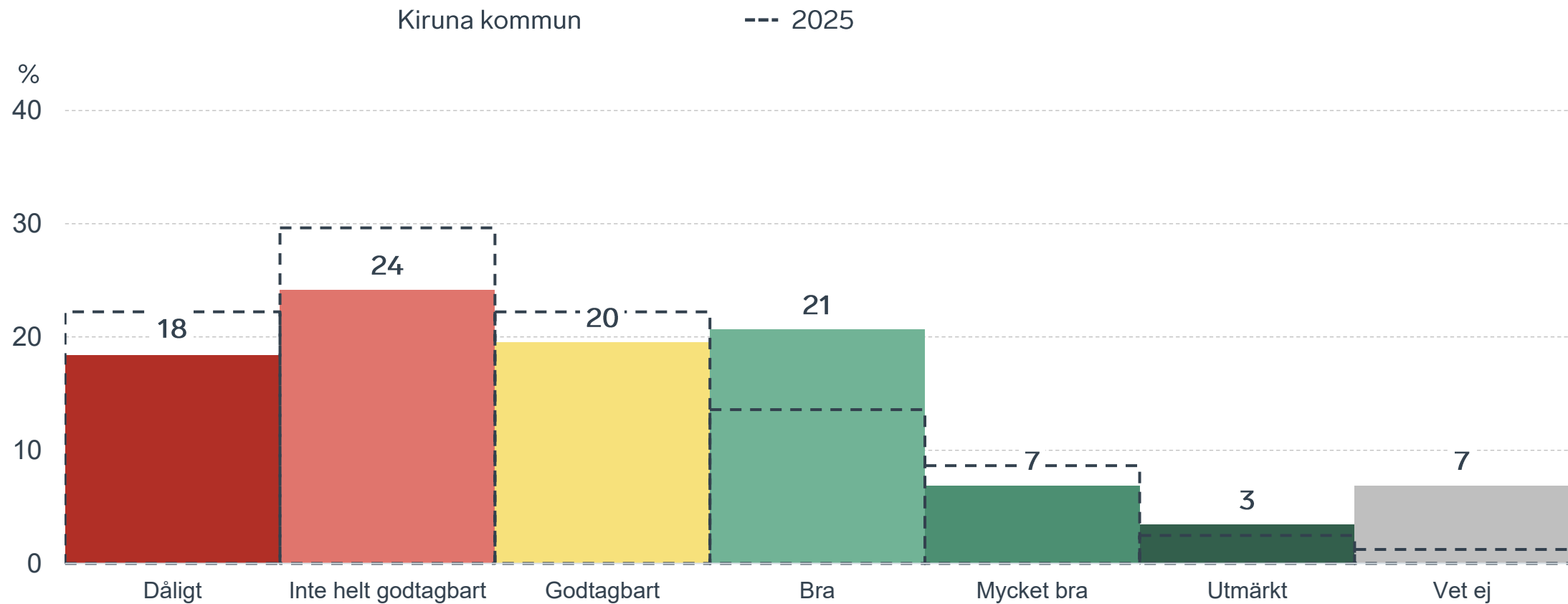


Sammanfattande omdöme på företagsklimatet i kommunen Norrbotten



Sammanfattande omdöme på företagsklimatet i kommunen

Fördelat på olika svarsalternativ, 2026 samt 2025

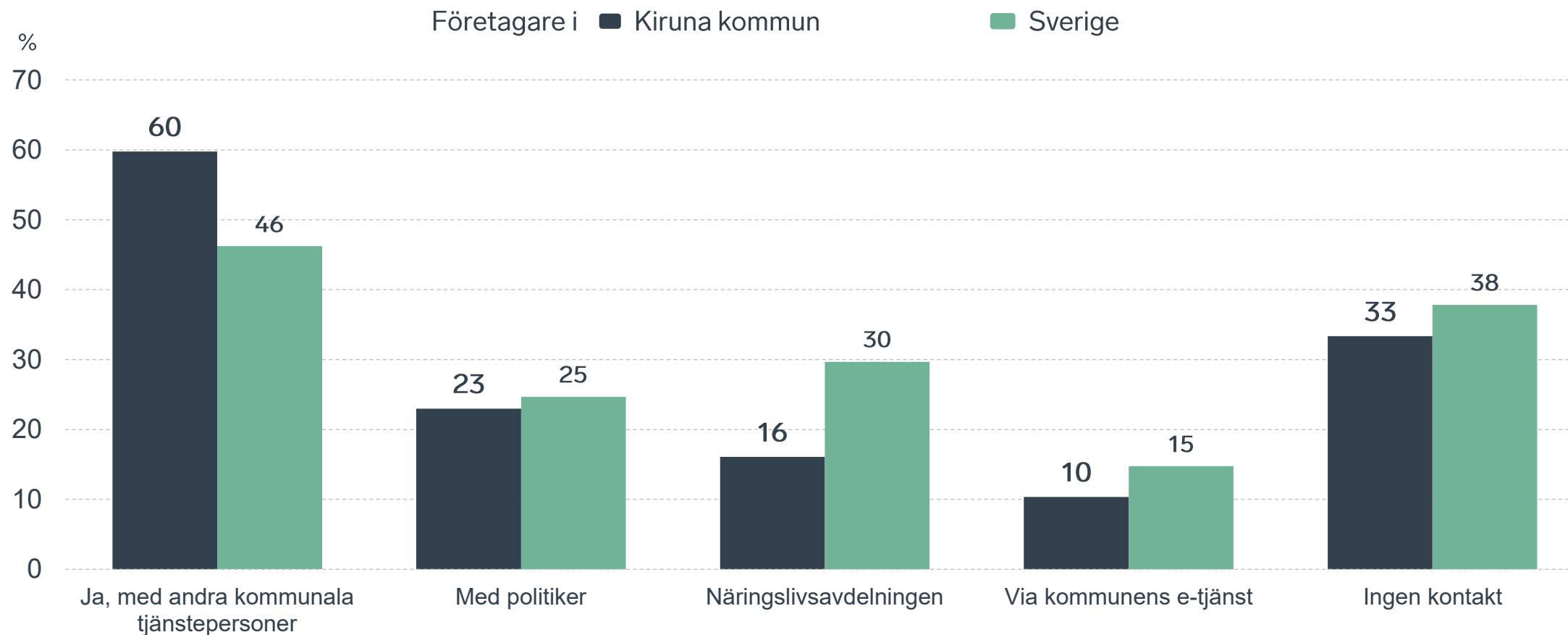


67 %

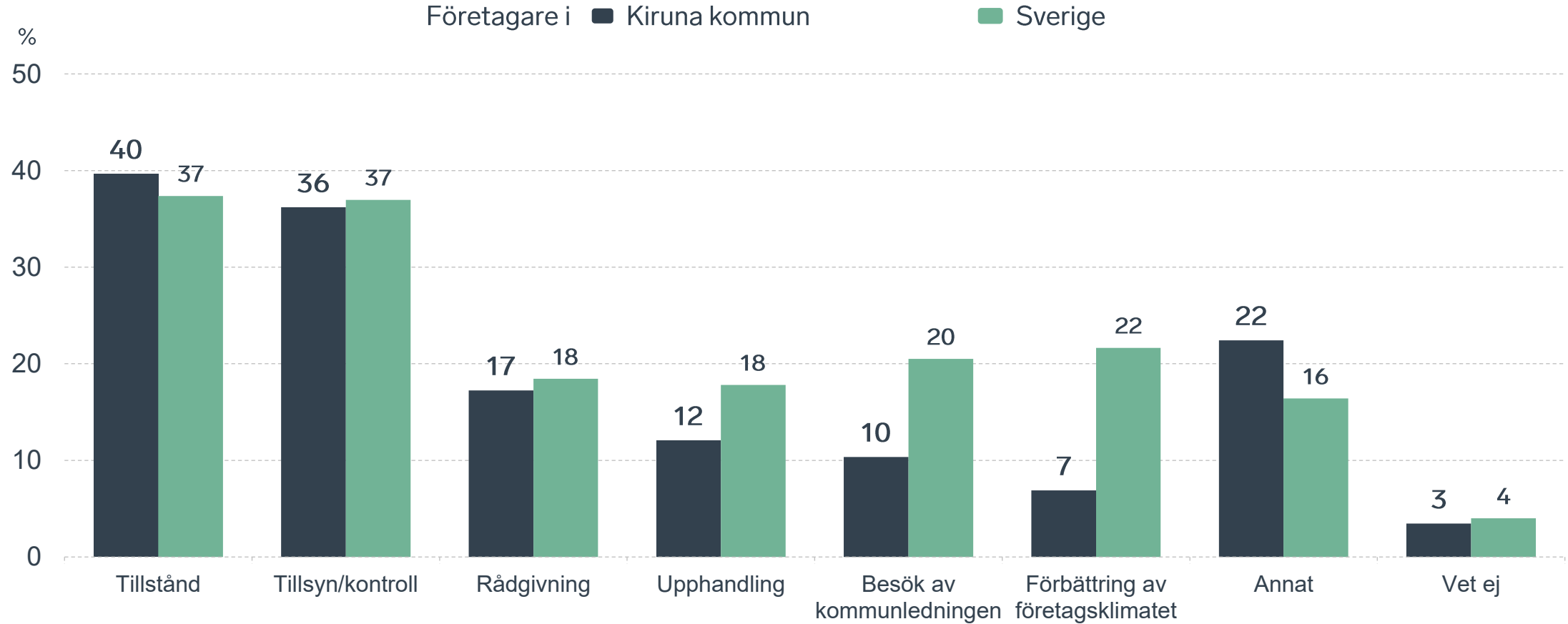
av företagen har haft **kontakt med kommunen** det senaste året.



Kontakter med kommunen senaste året

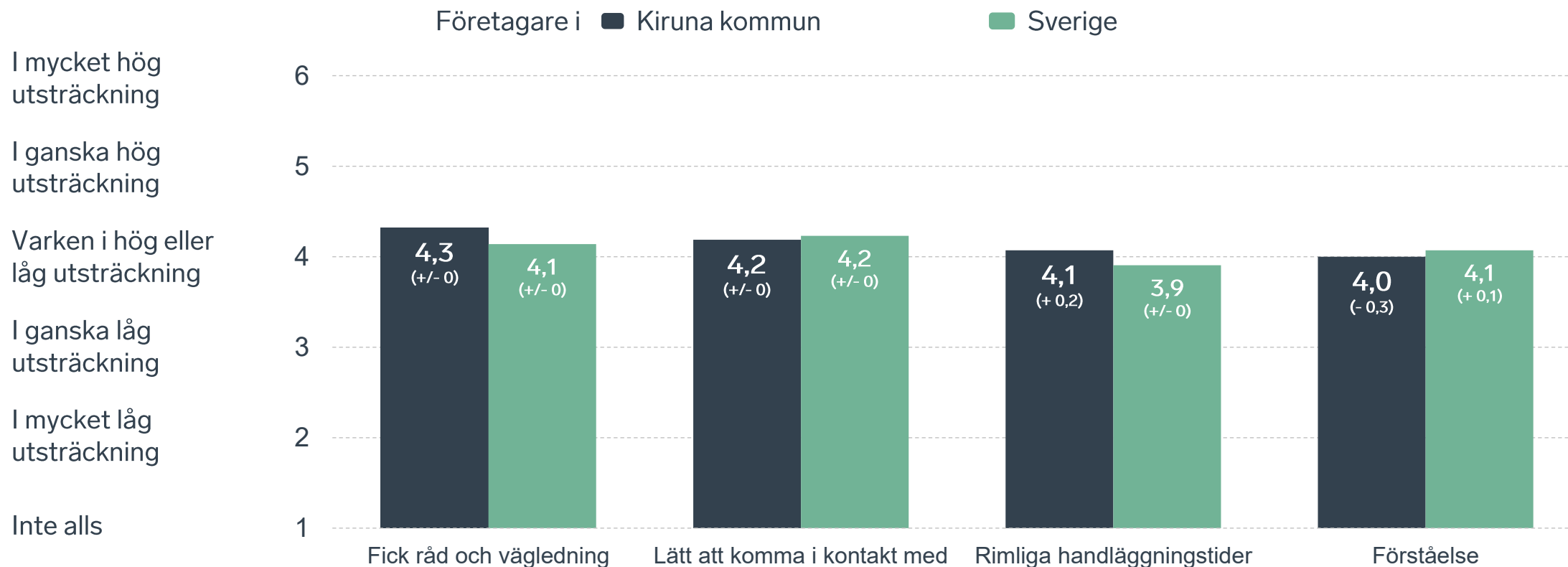


Det här gällde kontakten med kommunen



Bas: Företag som uppger att de haft kontakt med kommunen.

Så fungerar kontakten om tillstånd, tillsyn och kontroll



Bas: Företag som uppger att de haft kontakt med kommunen angående tillståndsgivning, tillsyn eller kontroll det senaste året

Alla enkätfrågor för Kiruna kommun

Enkätfråga	Företagens betyg 2026	Jämfört med företagens betyg 2025	Jämfört med 5 år	Jämfört med Sverige
Sammanfattande omdöme	2,8	+ 0,2	+ 0,3	- 0,7
Påverkan av brottslighet/otrygghet*	4,5	+ 0,3	+ 0,2	+ 0,5
Konkurrens från kommunens verksamheter*	3,0	+ 0,2	+ 0,3	- 0,7
Skolans samarbete med de lokala företagen**	2,9	+ 0,1	+ 0,6	- 0,4
Kommunens service och bemötande	2,9	+ 0,1	+ 0,6	- 0,5
Tjänstepersoner attityder	2,7	+ 0,3	+ 0,4	- 0,6
Det lokala vägnätets framkomlighet och underhåll	2,5	+ 0,2	-	- 0,9
Kommunpolitikernas attityder	2,5	+ 0,3	+ 0,2	- 1,0
Dialog med kommunen i viktiga frågor för företagen**	2,5	+ 0,1	+ 0,3	- 0,7
Upphandling	2,4	+ 0,1	+ 0,2	- 0,4
Infrastrukturen till och från kommunen	2,4	- 0,1	-	- 1,1
Kommunens information i frågor som berör företaget**	2,3	+/- 0	+ 0,4	- 0,8
Tillgång till relevant kompetens	2,0	+ 0,1	- 0,3	- 1,0

Företagarnas betyg sätts på skalan: 1 = Dåligt 2 = Inte helt godtagbart 3 = Godtagbart 4 = Bra 5 = Mycket bra 6 = Utmärkt

*Skala: 1 = I mycket hög utsträckning 2 = I ganska hög utsträckning 3 = I varken hög eller låg utsträckning 4 = I ganska liten utsträckning 5 = I mycket liten utsträckning 6 = Inte alls

** Innan 2025 var svarsalternativen "Skolans kontakt med det lokala näringslivet", "Dialog mellan företag och kommunens beslutsfattare" respektive "Kommunens information till företagen"

Alla enkätfrågor för Kiruna kommun

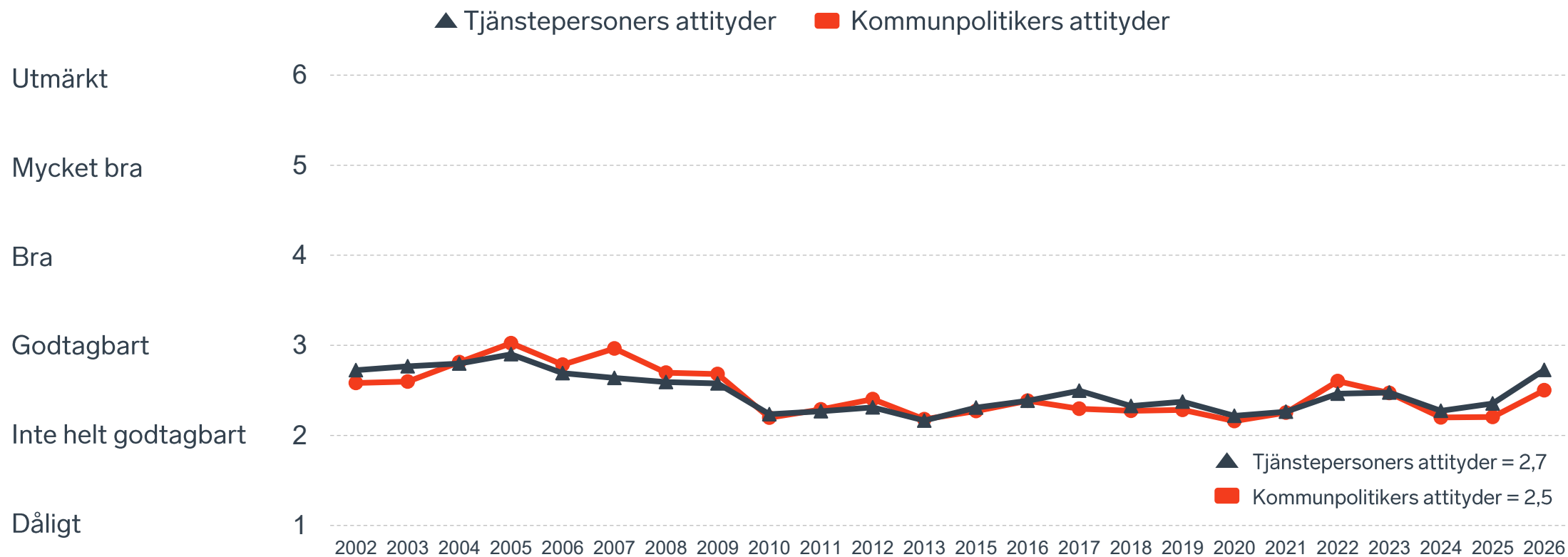
Enkätfråga	Företagens betyg 2026	Jämfört med företagens betyg 2025	Rankingplacering 2026	Förändring ranking från 2025
Total Rank	-	-	270	+ 9
Sammanfattande omdöme	2,8	+ 0,2	282	+ 5
Påverkan av brottslighet/otrygghet*	4,5	+ 0,3	62	+ 14
Konkurrens från kommunens verksamheter*	3,0	+ 0,2	286	+ 3
Skolans samarbete med de lokala företagen**	2,9	+ 0,1	-	-
Kommunens service och bemötande	2,9	+ 0,1	270	- 5
Tjänstepersoner attityder	2,7	+ 0,3	276	+ 14
Det lokala vägnätets framkomlighet och underhåll	2,5	+ 0,2	289	+ 1
Kommunpolitikernas attityder	2,5	+ 0,3	285	+ 5
Dialog med kommunen i viktiga frågor för företagen**	2,5	+ 0,1	284	+ 3
Upphandling	2,4	+ 0,1	255	+ 16
Infrastrukturen till och från kommunen	2,4	- 0,1	-	-
Kommunens information i frågor som berör företaget**	2,3	+/- 0	288	+/- 0
Tillgång till relevant kompetens	2,0	+ 0,1	289	+/- 0

Företagarnas betyg sätts på skalan: 1 = Dåligt 2 = Inte helt godtagbart 3 = Godtagbart 4 = Bra 5 = Mycket bra 6 = Utmärkt

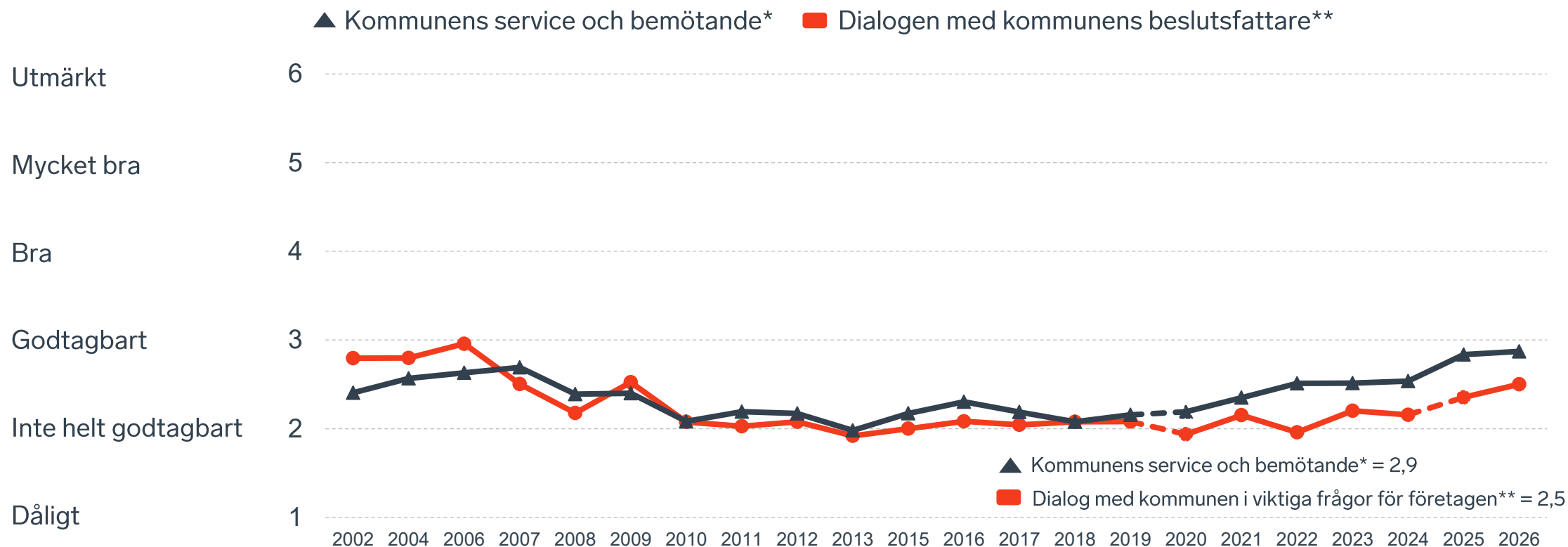
*Skala: 1 = I mycket hög utsträckning 2 = I ganska hög utsträckning 3 = I varken hög eller låg utsträckning 4 = I ganska liten utsträckning 5 = I mycket liten utsträckning 6 = Inte alls

** Innan 2025 var svarsalternativen "Skolans kontakt med det lokala näringslivet", "Dialog mellan företag och kommunens beslutsfattare" respektive "Kommunens information till företagen"

Kommunens attityder till företagande



Kommunens service och dialog



*Frågan omformulerades 2020

** Frågan omformulerades 2020 och 2025

9 %

av företagen upplever att
brottslighet och otrygghet
påverkar dem negativt.

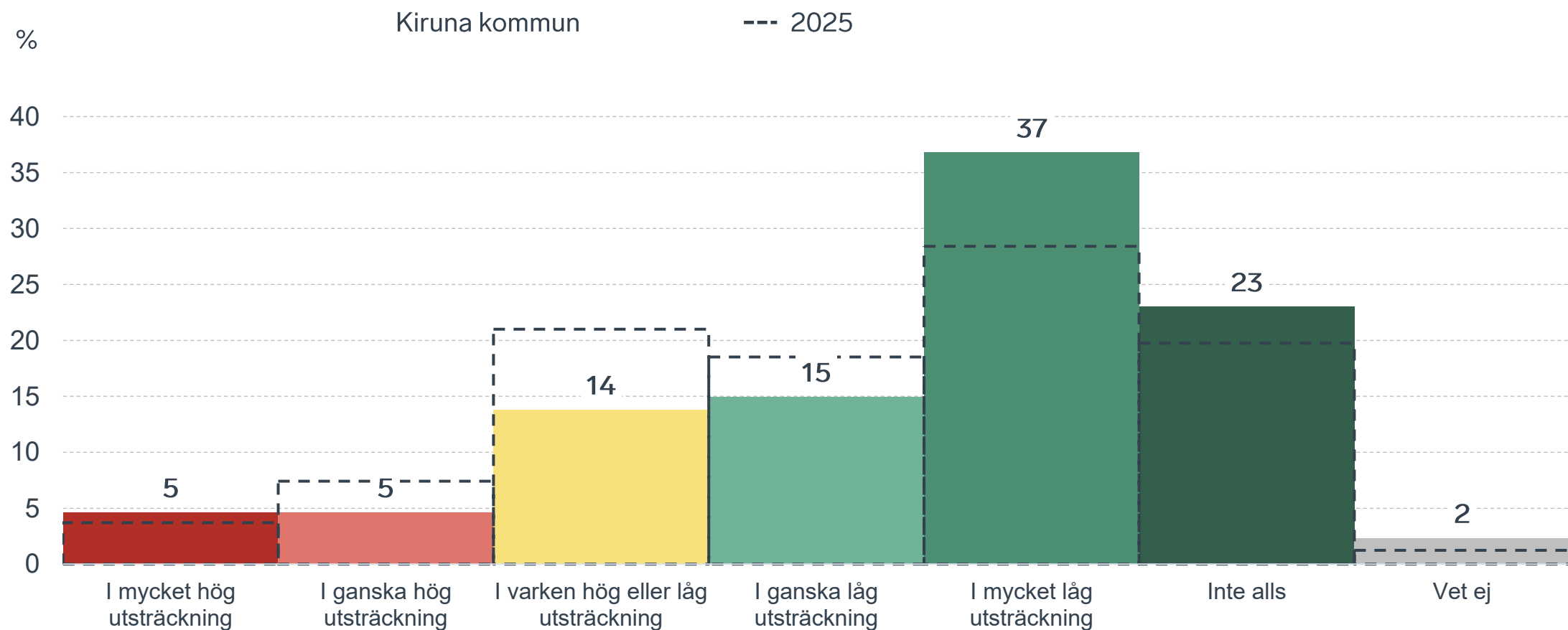
POLISAVSPÄRRAT
POLICE - DO NOT CROSS

POLISAVSPÄRRAT
POLICE - DO NOT CROSS

POLISAVSPÄRRAT
POLICE - DO NOT CROSS

Påverkan av brottslighet/otrygghet

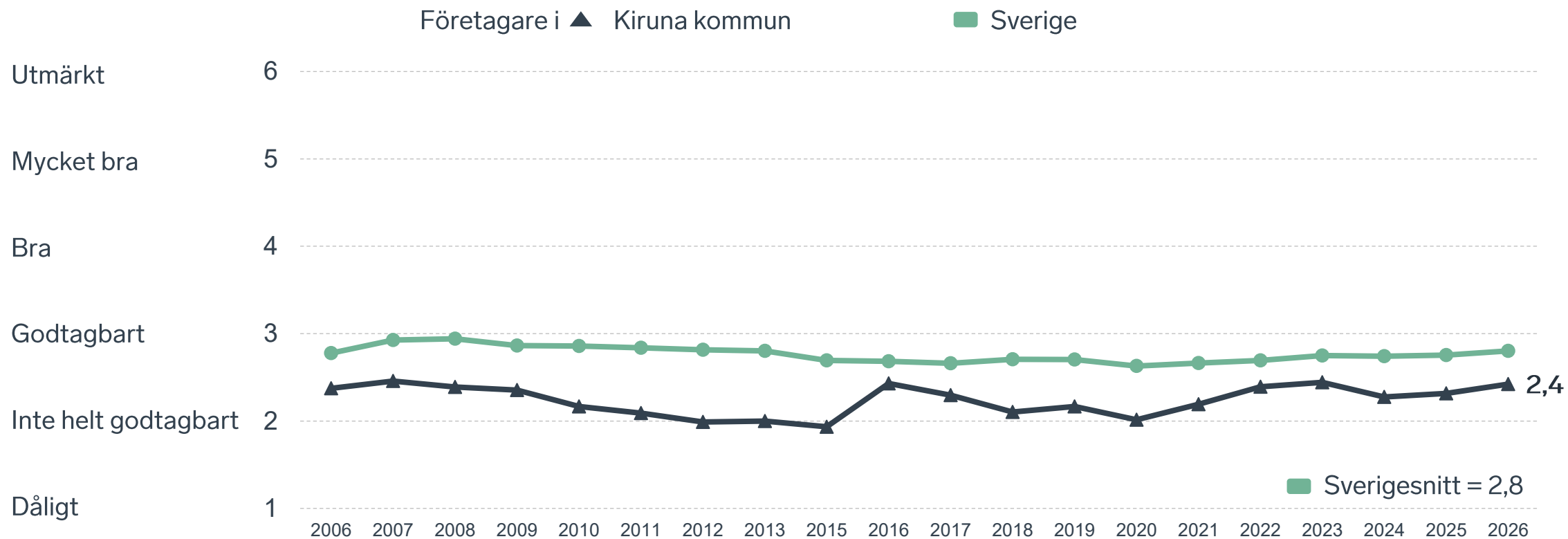
Fördelat på olika svarsalternativ, 2026 samt 2025



38 %

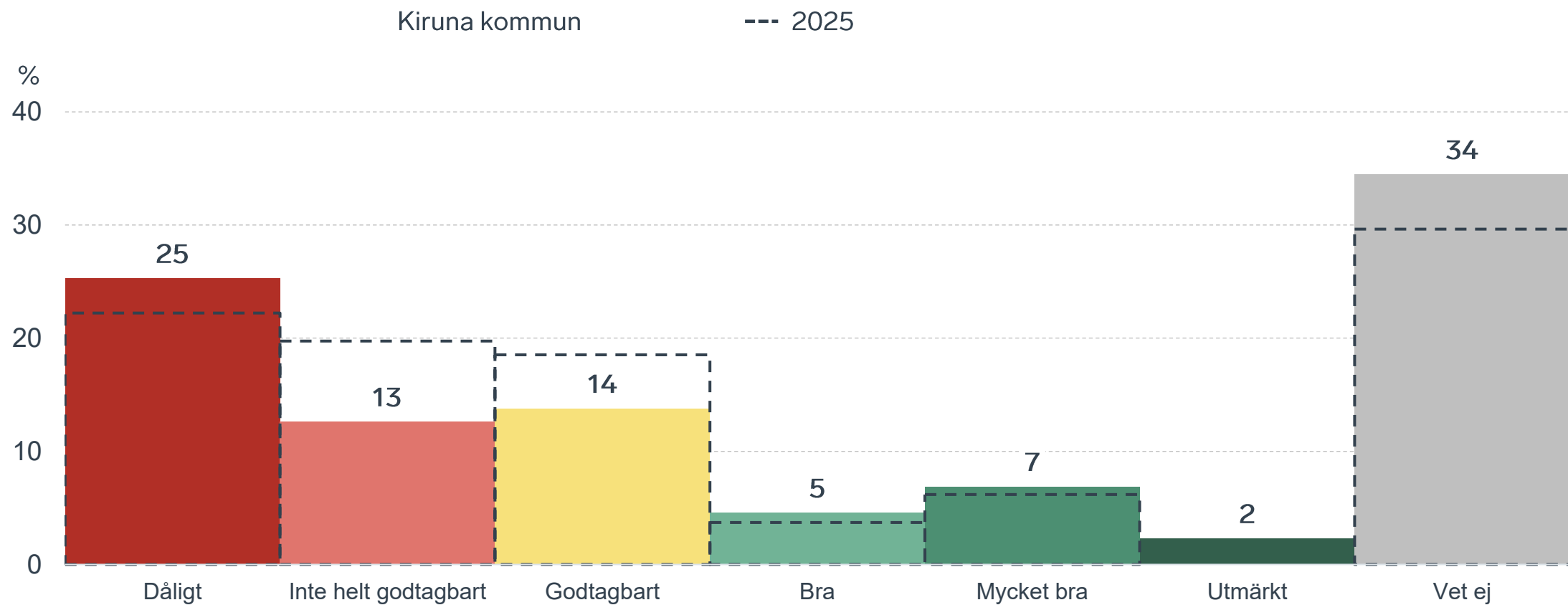
av företagen
upplever att
**kommunens
upphandling**
är bristfällig.

Kommunens upphandling



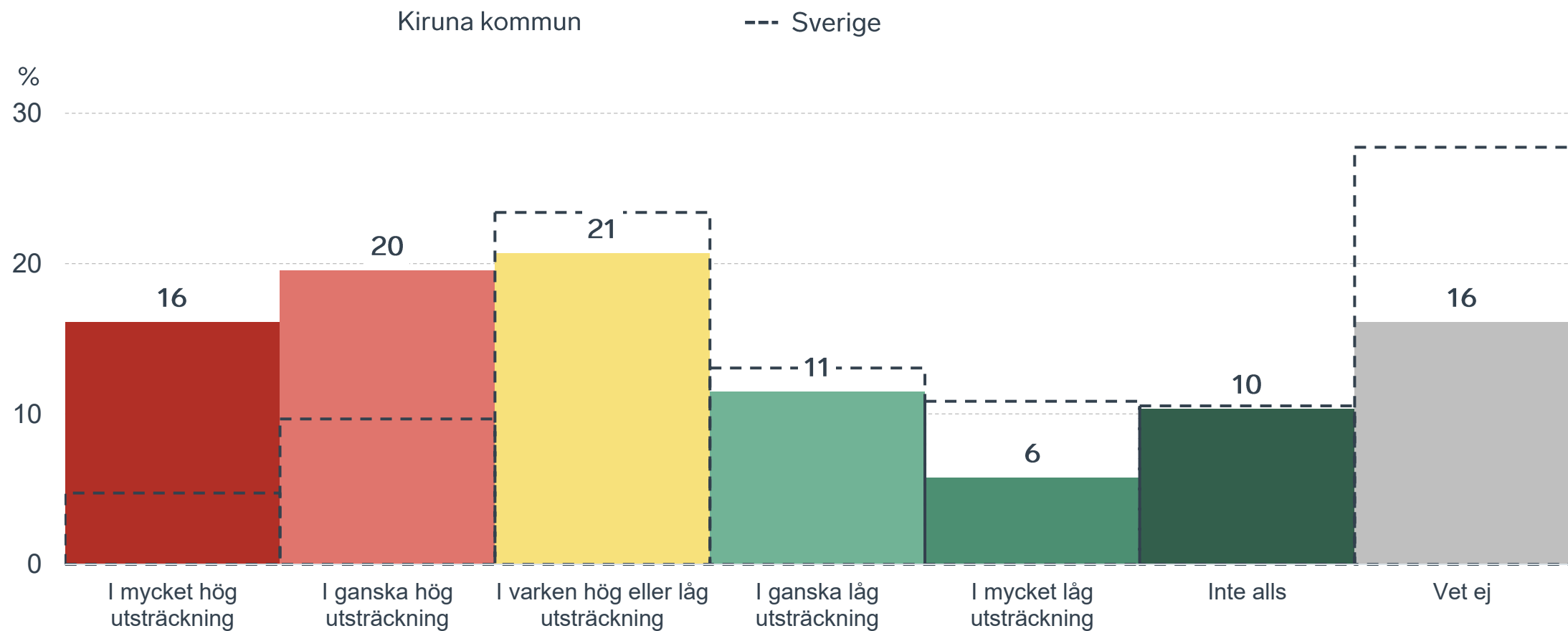
Kommunens upphandling

Fördelat på olika svarsalternativ, 2026 samt 2025



Konkurrens från kommunens verksamheter

Kommunen jämfört med Sverigesnittet

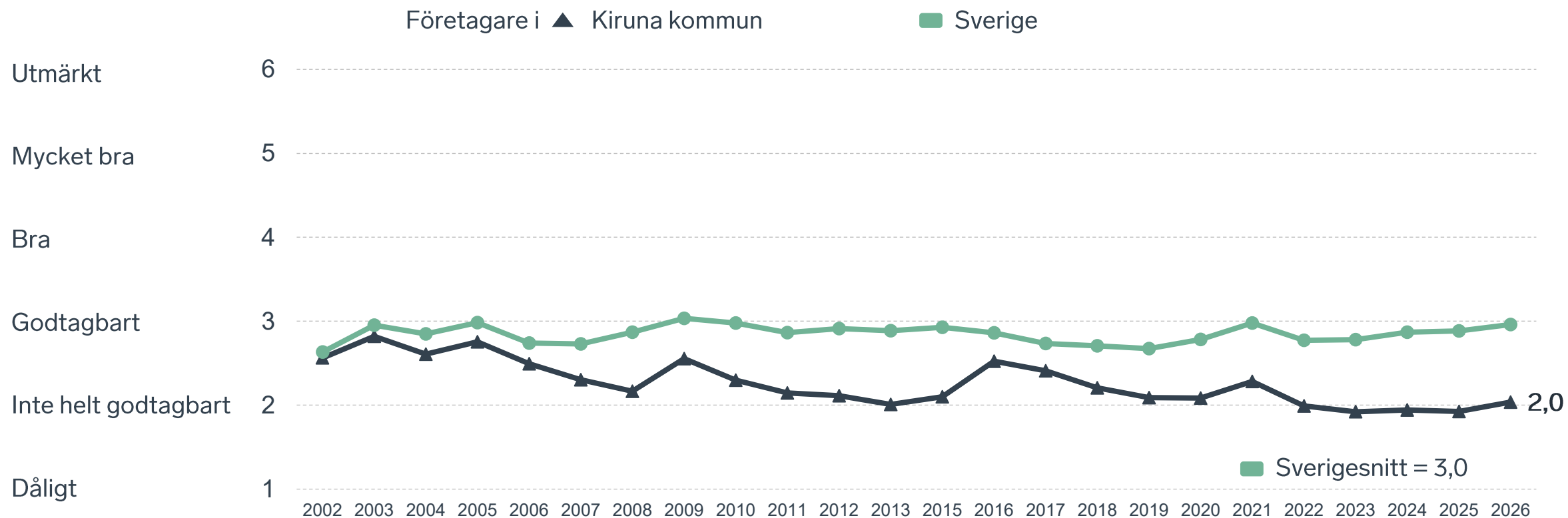




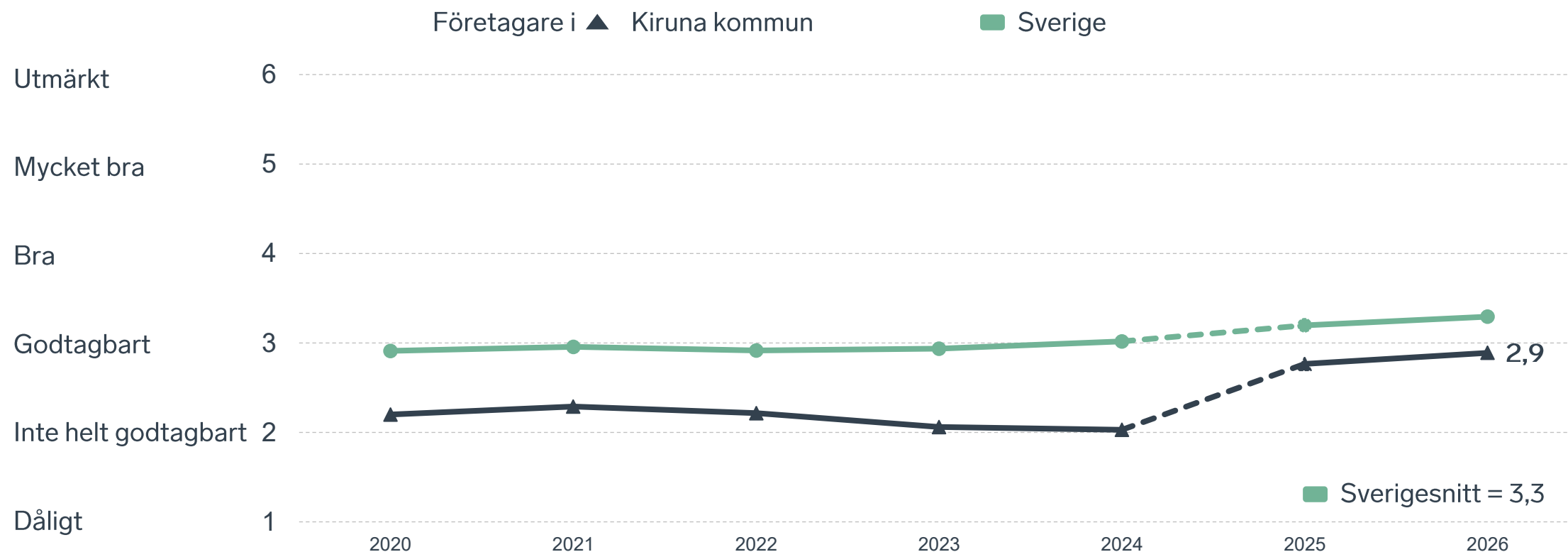
72 %

av företagen upplever att **kompetensförsörjningen** fungerar dåligt eller inte helt godtagbart.

Tillgång till medarbetare med relevant kompetens



Skolans samarbete med de lokala företagen



Not: Frågan omformulerades 2025

Så kan företagsklimatet förbättras

Företagens högst prioriterade åtgärder

1

Fler bostäder (84 %)

2

Mer byggbar mark för verksamheter (62 %)

3

Förbättra det lokala vägnätet (47 %)

4

Bättre förståelse för företagande hos kommunens beslutsfattare (43 %)

5

Bättre dialog mellan kommunen och företagen (40 %)



 } 5 JAN - 31 MARS 2026
Enkätundersökning


 28 MAJ 2026

 } Enkät- och ranking-
resultatet släpps





 } Dialoger som pågår
under hela året



Enkät + statistik = ranking.

Varje år mäter Svenskt Näringsliv drygt 30 000 företags upplevelser av att driva företag i sina respektive kommuner. Svaren från enkäten ger en bild av hur företagsklimatet uppfattas av företagen. Dessa räknas samman med fem statistikfaktorer till en ranking som gör det möjligt att jämföra Sveriges 290 kommuner.

www.foretagsklimat.se



Rankingens olika delar



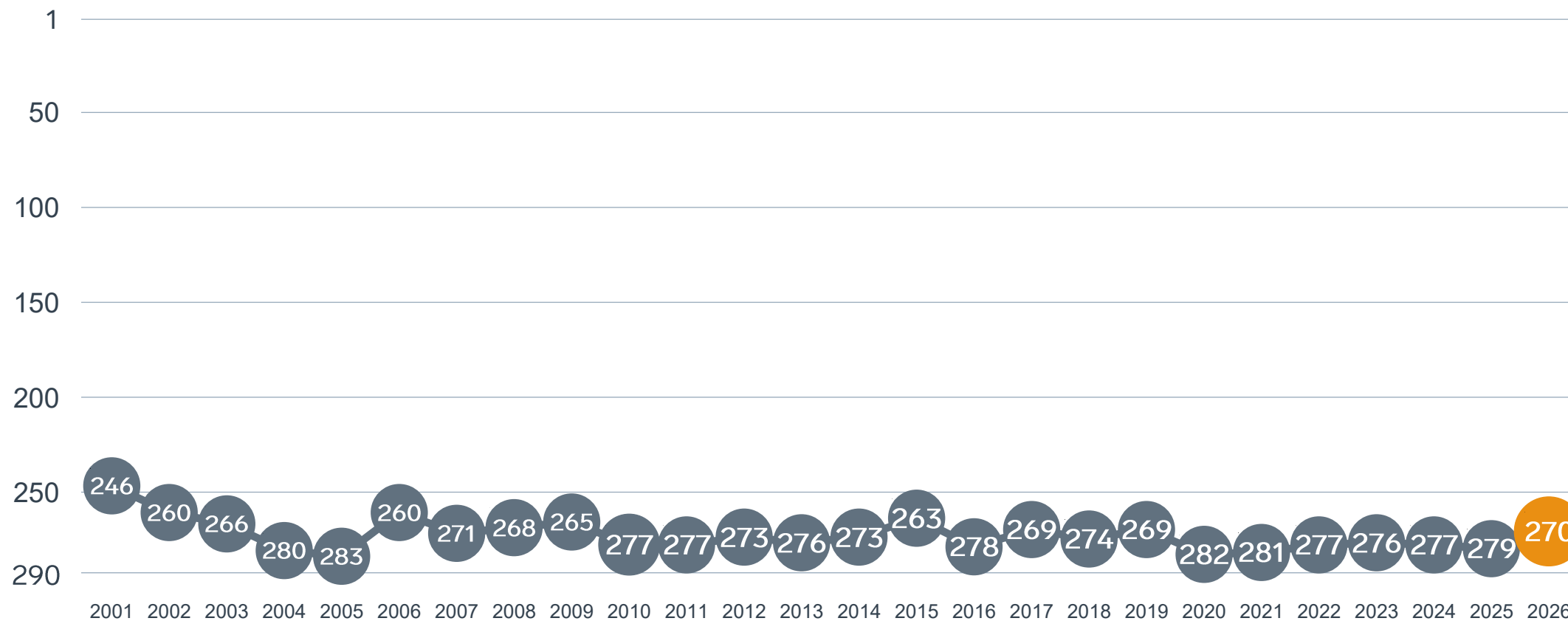
Enkät svar

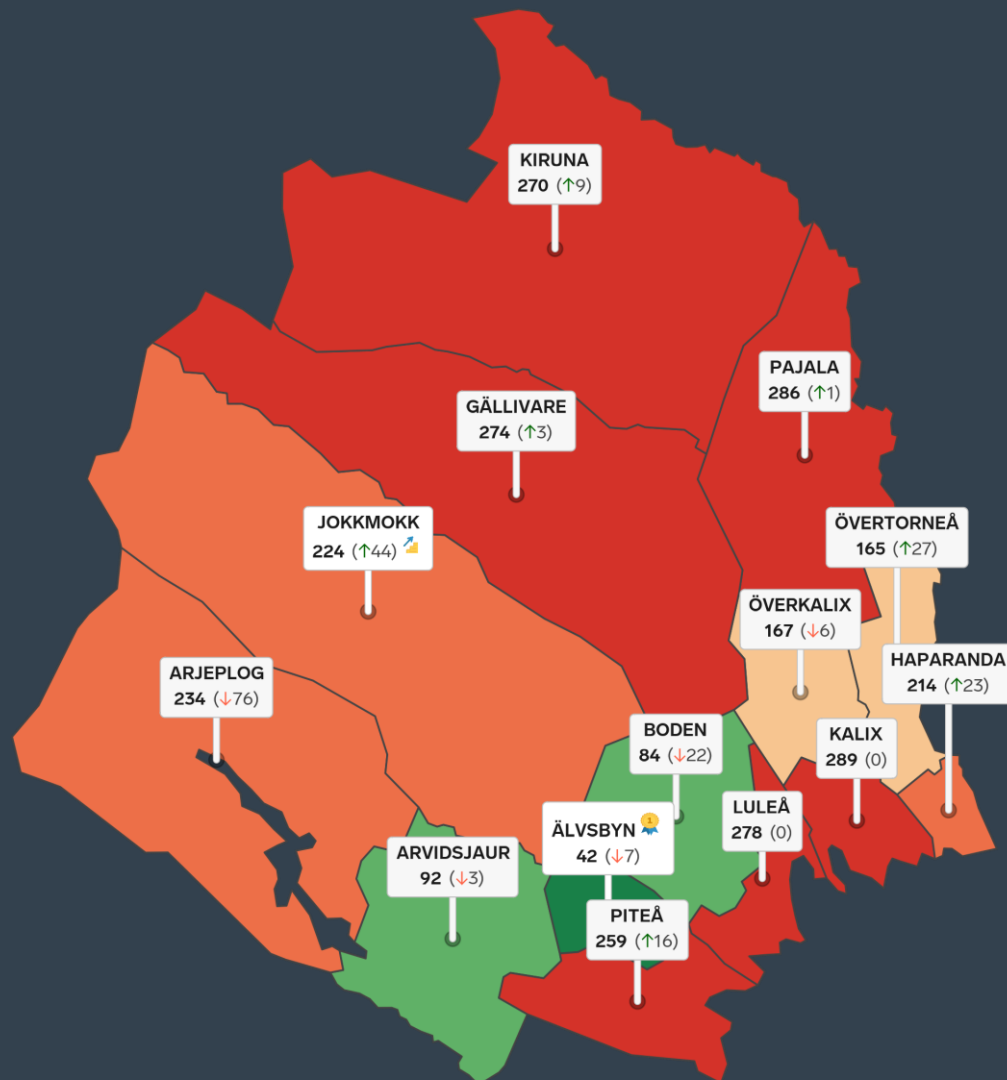
1. Sammanfattande omdöme (1/3)
- 2a. Kommunens service och bemötande (1/9)
- 2b. Tillgång till medarbetare med relevant kompetens (1/18)
- 2c. Kommunala politikernas attityder (1/36)
- 2d. Tjänstepersoners attityder (1/36)
- 2e. Kommunens upphandling (1/54)
- 2f. Konkurrens från kommunens verksamheter (1/54)
- 2g. Negativ påverkan av brottslighet/otrygghet (1/54)
- 2h. Lokala vägnätets framkomlighet och underhåll (1/54)
- 2i. Kommunens information till företagen (1/54)
- 2j. Dialog med kommunens beslutsfattare (1/54)

Statistikfaktorer (från SCB)

- 3a. Marknadsförsörjning 2025 (1/15)
- 3b. Kommunalskatt 2026 (1/15)
- 3c. Inköp från externa leverantörer 2024 (1/15)
- 3d. Jobb i kommunen 2024 (1/15)
- 3e. Andel företagare 2025 (1/15)

Rankingutveckling Kiruna kommun





Alla kommuner i Norrbottens län



Bästa kommun: Älvsbyn



Största förbättring: Jokkmokk



Största förbättring på fem år: Arvidsjaur

Alla kommuner i Norrbottens län

Kommun	Ranking 2026	Förändring från 2025
Älvsbyn	42	↘ 7
Boden	84	↘ 22
Arvidsjaur	92	↘ 3
Övertorneå	165	↗ 27
Överkalix	167	↘ 6
Haparanda	214	↗ 23
Jokkmokk	224	↗ 44
Arjeplog	234	↘ 76
Piteå	259	↗ 16
Kiruna	270	↗ 9
Gällivare	274	↗ 3
Luleå	278	— 0
Pajala	286	↗ 1
Kalix	289	— 0

Alla kommuner i Norrbottens län

Kommun	Ranking 2026	Förändring från 2025	Kommungrupp	Ranking i kommungrupp	Bästa kommun i kommungrupp
Älvsbyn	42	↘ 7	5	2 (av 24)	Munkfors
Boden	84	↘ 22	5	4 (av 24)	Munkfors
Arvidsjaur	92	↘ 3	8	10 (av 35)	Säffle
Övertorneå	165	↗ 27	8	14 (av 35)	Säffle
Överkalix	167	↘ 6	8	15 (av 35)	Säffle
Haparanda	214	↗ 23	8	22 (av 35)	Säffle
Jokkmokk	224	↗ 44	9	13 (av 21)	Båstad
Arjeplog	234	↘ 76	9	14 (av 21)	Båstad
Piteå	259	↗ 16	6	22 (av 27)	Falkenberg
Kiruna	270	↗ 9	6	27 (av 27)	Falkenberg
Gällivare	274	↗ 3	9	20 (av 21)	Båstad
Luleå	278	— 0	3	23 (av 23)	Trollhättan
Pajala	286	↗ 1	8	33 (av 35)	Säffle
Kalix	289	— 0	8	35 (av 35)	Säffle

Alla enkätfrågor

Kiruna kommun

Enkätfråga	2017	2018	2019	2020	2021	2022	2023	2024	2025	2026	Förändring
Sammanfattande omdöme	289	289	289	290	290	289	289	289	287	282	↗ 5
Påverkan av brottslighet/otrygghet	-	-	-	104	35	21	32	35	76	62	↗ 14
Upphandling	-	-	-	285	276	244	241	267	271	255	↗ 16
Kommunens service och bemötande	289	289	290	289	288	281	280	288	265	270	↘ 5
Tjänstepersoner attityder	287	287	287	289	289	282	283	290	290	276	↗ 14
Dialogen med kommunen	-	-	-	290	288	290	285	290	287	284	↗ 3
Kommunala politikernas attityder	289	289	290	290	290	278	284	290	290	285	↗ 5
Konkurrens från kommunens verksamheter	290	290	289	289	290	282	286	288	289	286	↗ 3
Information till företagen	-	-	-	290	290	290	290	290	288	288	— 0
Lokala vägnätets framkomlighet och underhåll*	-	-	-	-	-	-	-	-	290	289	↗ 1
Tillgång till relevant kompetens	266	287	287	288	287	286	288	290	289	289	— 0

Alla statistikfaktorer

Kiruna kommun

Faktor	2017	2018	2019	2020	2021	2022	2023	2024	2025	2026	Förändring
Jobb i kommunen	-	-	-	13	16	15	14	18	15	16	↘ 1
Marknadsförsörjning	45	46	46	44	38	34	35	34	33	32	↗ 1
Inköp från externa leverantörer	181	163	154	165	149	131	149	130	145	153	↘ 8
Andel företagare*	-	-	-	-	-	-	-	-	194	187	↗ 7
Kommunalskatt	263	262	262	260	260	259	259	255	246	246	— 0

* Ny rankinggrundande variabel 2025, ersätter Företagsamhet.



Lokalt
företagsklimat

Svenskt Näringsliv Norrbottens län

Regionchef: Hans Andersson

hans.andersson@svensktnaringsliv.se

LÄS MER PÅ FORETAGSKLIMAT.SE



SVENSKT NÄRINGSLIV

Alla enkätfrågor

Företagare i Kiruna kommun

Enkätfråga	Företagare i kommunen	Företagare i länet	Företagare i Sverige
Sammanfattande omdöme	2,8	3,2	3,5
Påverkan av brottslighet/otrygghet*	4,5	4,5	4,0
Konkurrens från kommunens verksamheter*	3,0	3,4	3,7
Skolans samarbete med de lokala företagen**	2,9	3,0	3,3
Kommunens service och bemötande	2,9	3,1	3,4
Tjänstepersoner attityder	2,7	3,0	3,3
Det lokala vägnätets framkomlighet och underhåll	2,5	3,1	3,4
Kommunpolitikernas attityder	2,5	3,1	3,5
Dialog med kommunen i viktiga frågor för företagen**	2,5	2,9	3,2
Upphandling	2,4	2,8	2,8
Infrastrukturen till och från kommunen	2,4	3,1	3,5
Kommunens information i frågor som berör företaget**	2,3	2,8	3,1
Tillgång till relevant kompetens	2,0	2,5	3,0

Företagarnas betyg sätts på skalan: 1 = Dåligt 2 = Inte helt godtagbart 3 = Godtagbart 4 = Bra 5 = Mycket bra 6 = Utmärkt

*Skala: 1 = I mycket hög utsträckning 2 = I ganska hög utsträckning 3 = I varken hög eller låg utsträckning 4 = I ganska liten utsträckning 5 = I mycket liten utsträckning 6 = Inte alls

** Innan 2025 var svarsalternativen "Skolans kontakt med det lokala näringslivet", "Dialog mellan företag och kommunens beslutsfattare" respektive "Kommunens information till företagen"

Alla enkätfrågor

Företagare i Kiruna kommun

Enkätfråga	2017	2018	2019	2020	2021	2022	2023	2024	2025	2026
Sammanfattande omdöme	2,4	2,2	2,3	2,4	2,5	2,5	2,5	2,6	2,6	2,8
Påverkan av brottslighet/otrygghet*	-	-	-	3,8	4,3	4,5	4,4	4,5	4,2	4,5
Konkurrens från kommunens verksamheter*	2,5	2,4	2,6	2,7	2,7	3,0	3,0	2,9	2,8	3,0
Skolans samarbete med de lokala företagen**	3,5	3,4	3,4	2,2	2,3	2,2	2,1	2,0	2,8	2,9
Kommunens service och bemötande	2,2	2,1	2,2	2,2	2,3	2,5	2,5	2,5	2,8	2,9
Tjänstepersoner attityder	2,5	2,3	2,4	2,2	2,3	2,5	2,5	2,3	2,4	2,7
Det lokala vägnätets framkomlighet och underhåll	-	-	-	-	-	-	-	-	2,3	2,5
Kommunpolitikernas attityder	2,3	2,3	2,3	2,2	2,3	2,6	2,5	2,2	2,2	2,5
Dialog med kommunen i viktiga frågor för företagen**	2,0	2,1	2,1	1,9	2,2	2,0	2,2	2,2	2,4	2,5
Upphandling	2,3	2,1	2,2	2,0	2,2	2,4	2,4	2,3	2,3	2,4
Infrastrukturen till och från kommunen	-	-	-	-	-	-	-	-	2,5	2,4
Kommunens information i frågor som berör företaget**	2,0	1,9	2,1	2,0	1,9	2,0	2,0	2,2	2,3	2,3
Tillgång till relevant kompetens	2,4	2,2	2,1	2,1	2,3	2,0	1,9	1,9	1,9	2,0

Företagarnas betyg sätts på skalan: 1 = Dåligt 2 = Inte helt godtagbart 3 = Godtagbart 4 = Bra 5 = Mycket bra 6 = Utmärkt

*Skala: 1 = I mycket hög utsträckning 2 = I ganska hög utsträckning 3 = I varken hög eller låg utsträckning 4 = I ganska liten utsträckning 5 = I mycket liten utsträckning 6 = Inte alls

** Innan 2025 var svarsalternativen "Skolans kontakt med det lokala näringslivet", "Dialog mellan företag och kommunens beslutsfattare" respektive "Kommunens information till företagen"

Statistik

Kiruna kommun

Variabel	Kiruna kommun	Sverigesnitt
Folkmängd 2025 (förändring treårsbasis %)*	22 402 (-0,09 %)	36 620* (0,8 %)
Flyttnetto 2025 (län, övriga Sverige, utlandet)	-19 / -36 / 122	- / - / -
Andel högskoleutbildade 2025 (%)	28	41
Arbetslöshet 2025 (%)	2,6	6,9
Antal företag	3194	4666
Antal företag med minst en anställd	866	1152
Antal anställda i privata företag	9725	12853
Ung Företagsamhet 2025/2026 (%)	34	37
Marknadsförsörjning 2025 (%)	61	56
Entreprenader 2025 (%)	7,8	15,1
Kommunalskatt 2026	34,4	32,4
LFK-ranking 2026	270 (9)	- (-)
Bästa placering i LFK-rankingen	246	-

* Median för Sverige 16 237