



Lokalt
företagsklimat



Företagsklimatet i Kinda kommun 2026

Om undersökningen i Kinda kommun

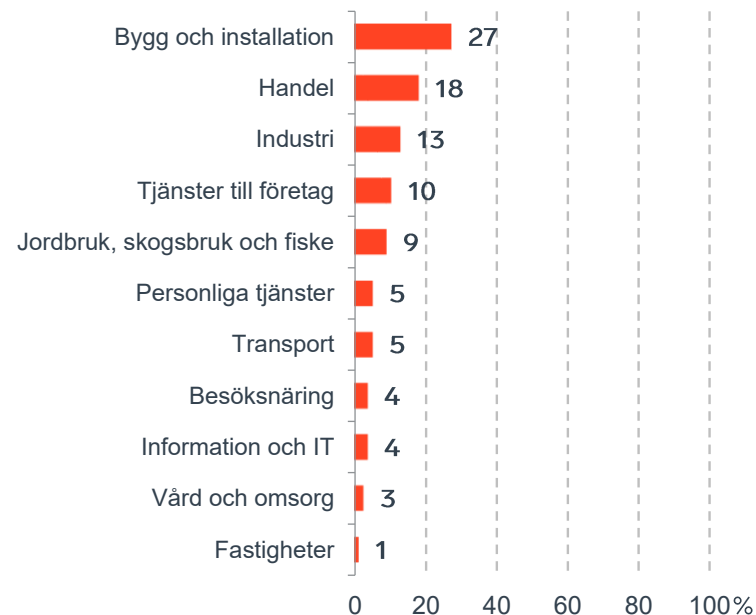


Antal enkäter: 200
 Antal svarande företag: 77
 Svarsfrekvens: 40 %

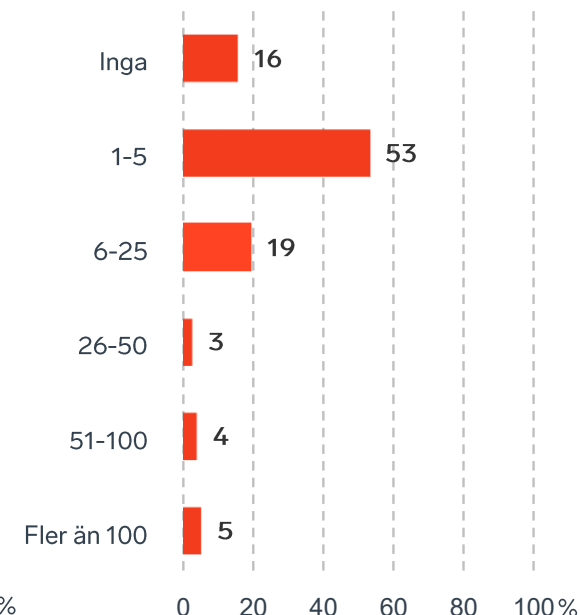


Andel medlemsföretag bland svarande: 42 %

Branschtillhörighet hos svarande företag



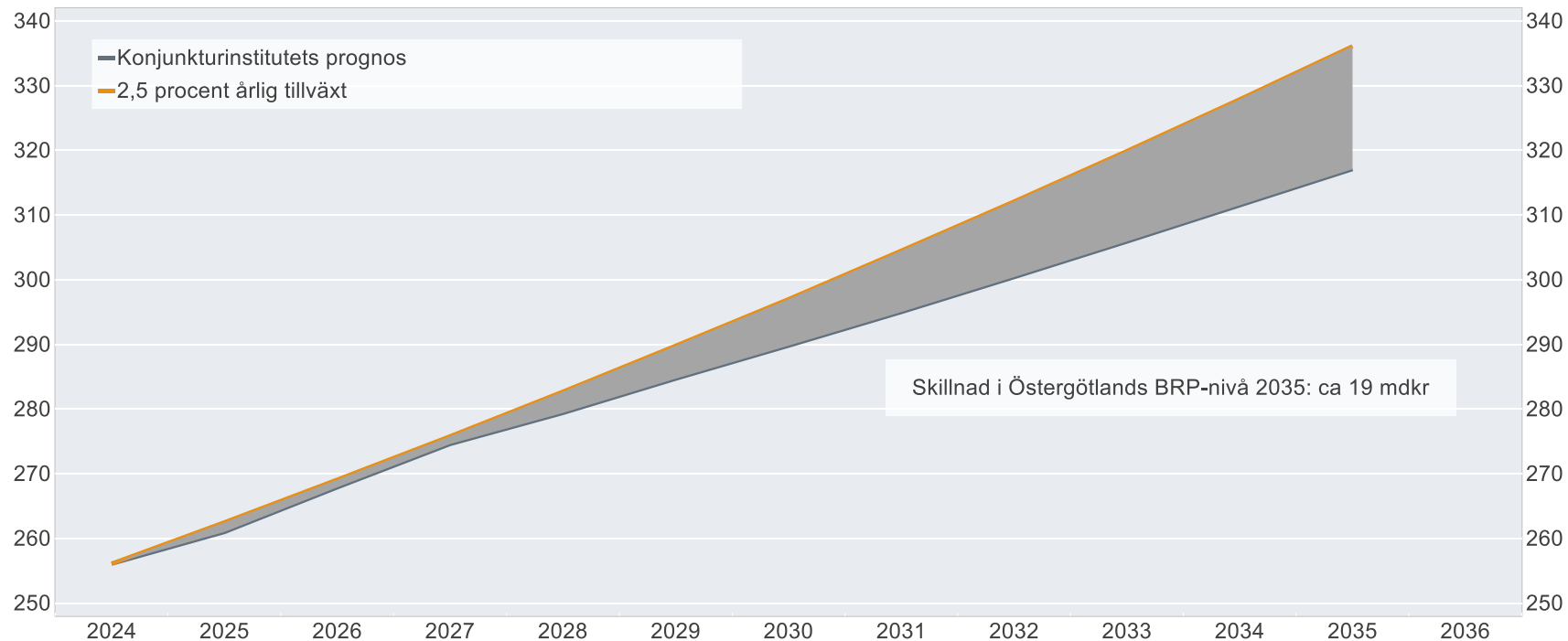
Antal anställda bland svarande företag



Ökat välstånd i Östergötlands län om tillväxten är 2,5%

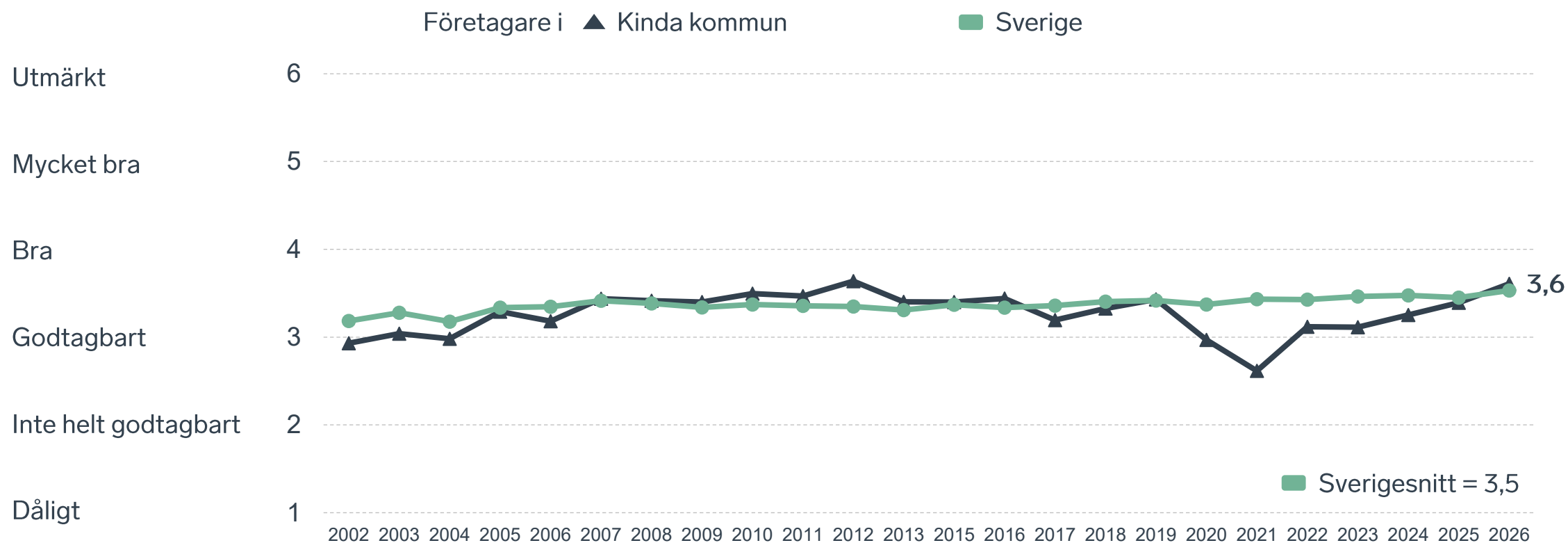
BRP-utvecklingen vid 2,5 procents årlig tillväxt jämfört med Konjunkturinstitutets prognos

Miljarder svenska kronor i 2024 års prisnivå

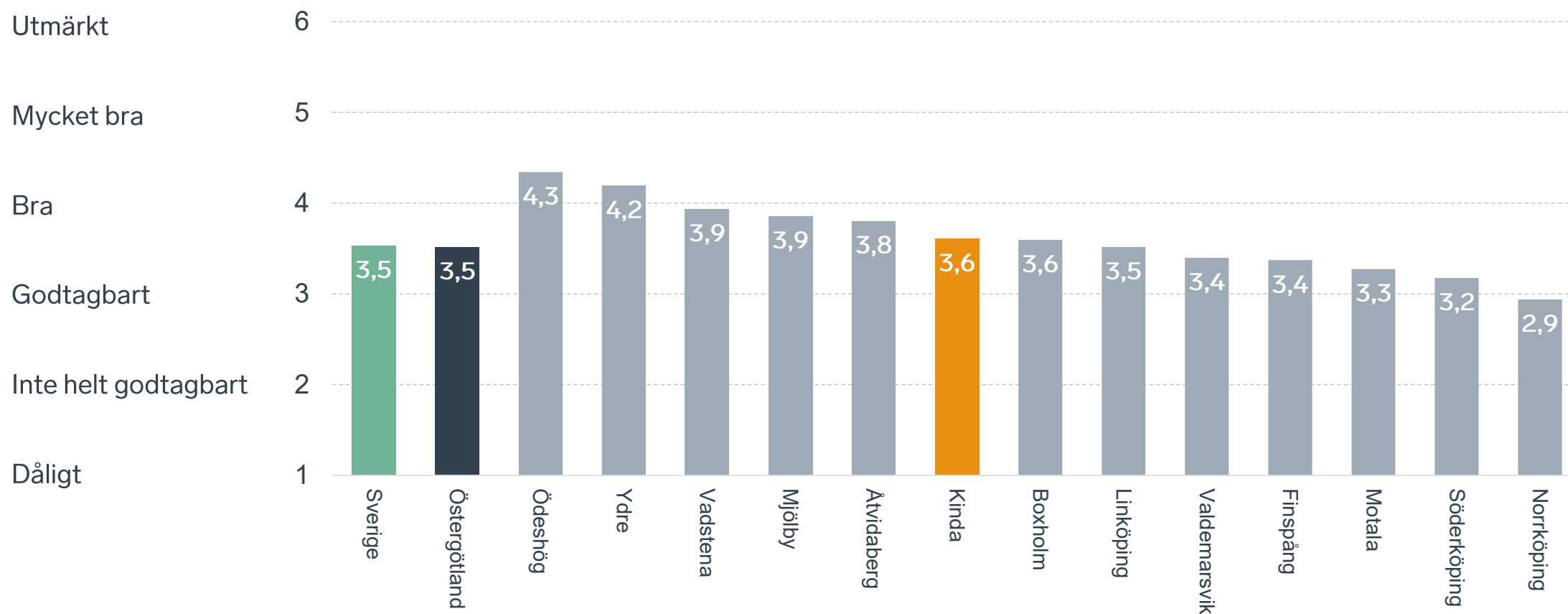


Anm.: Konjunkturinstitutets prognos från i mars 2025.
Källor: Svenskt Näringsliv, Konjunkturinstitutet och SCB.

Sammanfattande omdöme på företagsklimatet i kommunen

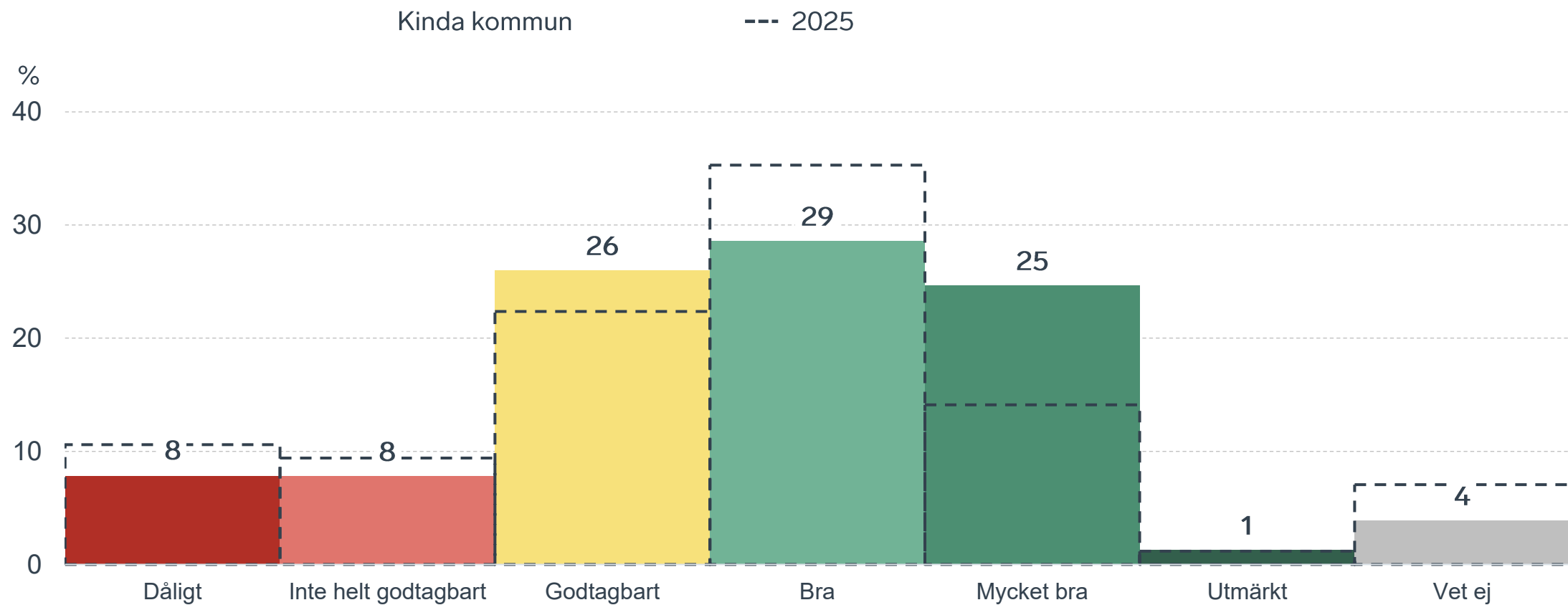


Sammanfattande omdöme på företagsklimatet i kommunen Östergötland



Sammanfattande omdöme på företagsklimatet i kommunen

Fördelat på olika svarsalternativ, 2026 samt 2025

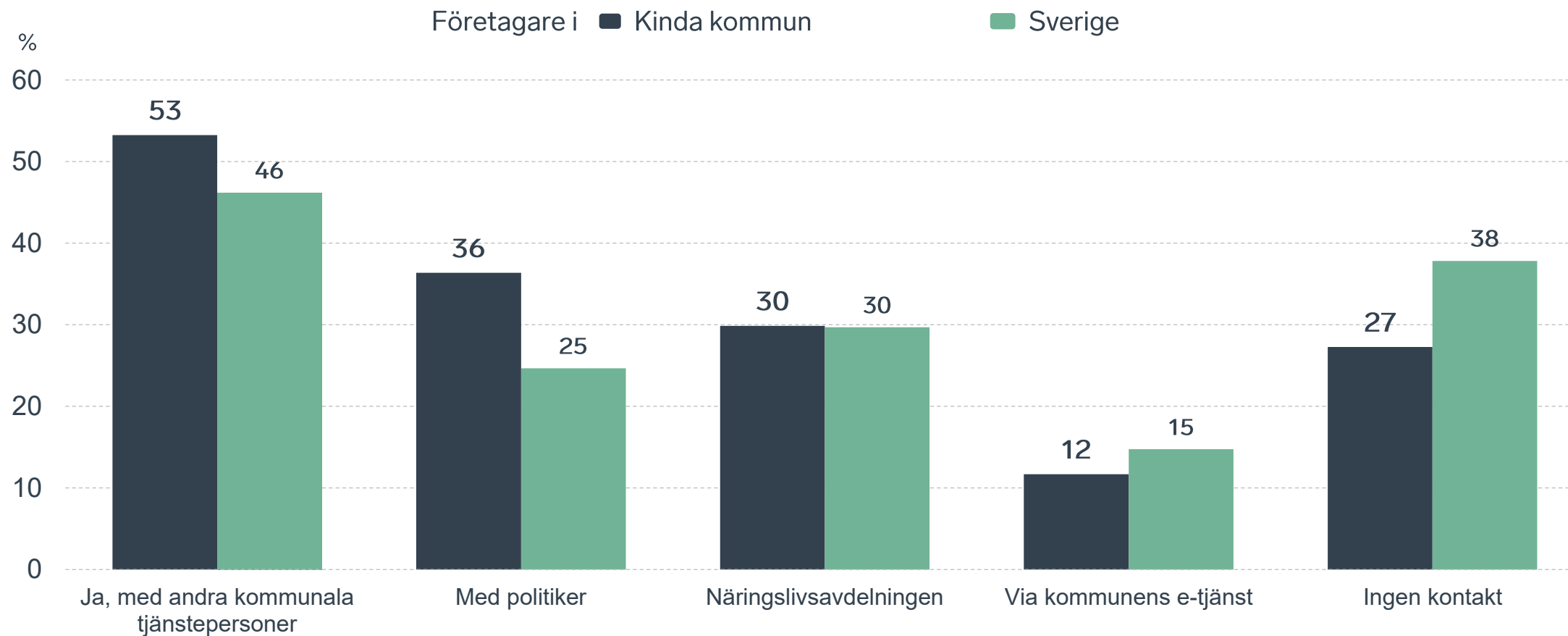


73 %

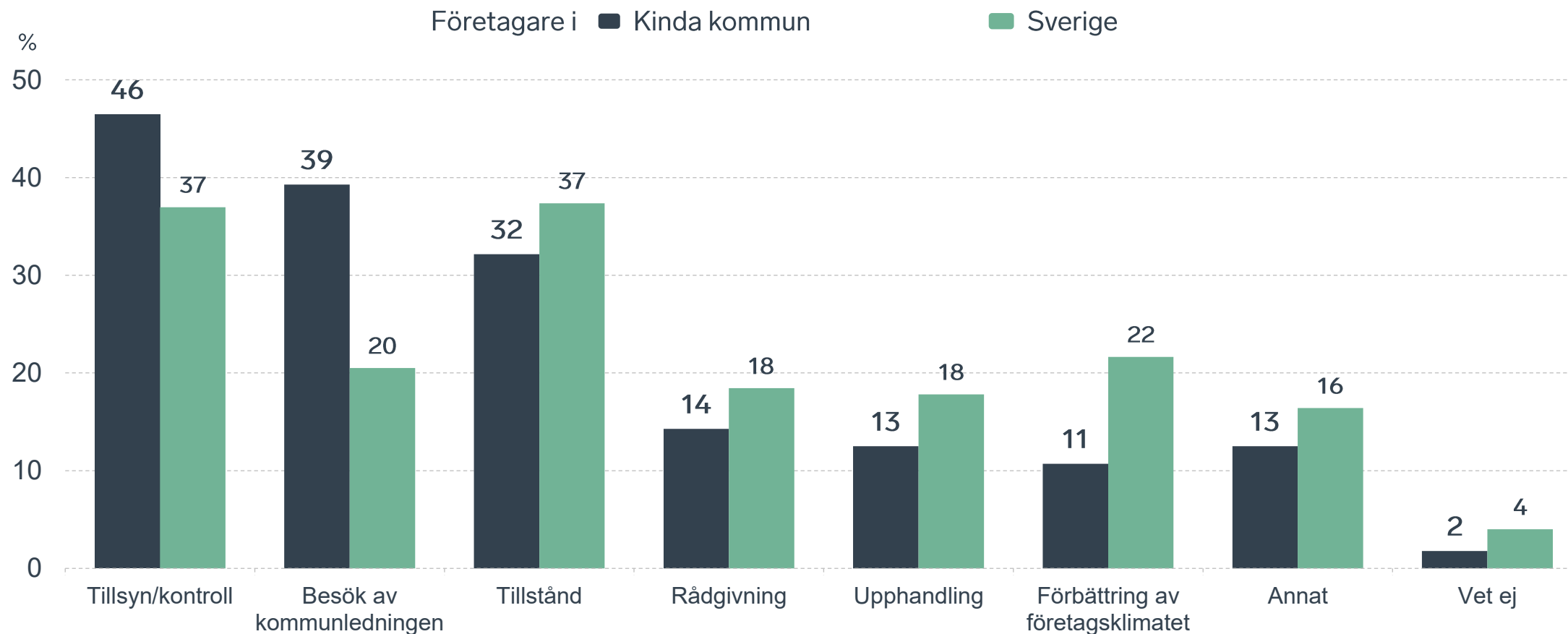
av företagen har haft **kontakt med kommunen** det senaste året.



Kontakter med kommunen senaste året

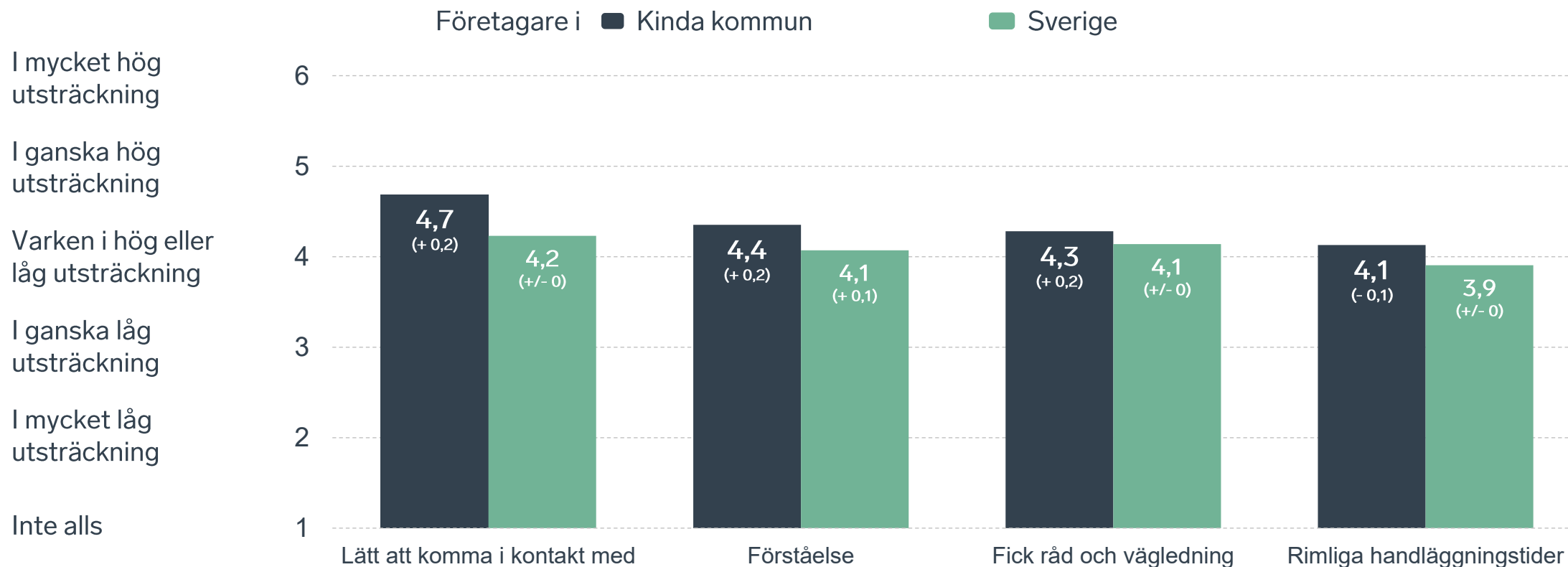


Det här gällde kontakten med kommunen



Bas: Företag som uppger att de haft kontakt med kommunen.

Så fungerar kontakten om tillstånd, tillsyn och kontroll



Bas: Företag som uppger att de haft kontakt med kommunen angående tillståndsgivning, tillsyn eller kontroll det senaste året

Alla enkätfrågor för Kinda kommun

Enkätfråga	Företagens betyg 2026	Jämfört med företagens betyg 2025	Jämfört med 5 år	Jämfört med Sverige
Sammanfattande omdöme	3,6	+ 0,2	+ 1,0	+ 0,1
Påverkan av brottslighet/otrygghet*	4,3	+ 0,3	+ 0,5	+ 0,3
Kommunpolitikernas attityder	3,9	+ 0,4	+ 1,3	+ 0,4
Konkurrens från kommunens verksamheter*	3,8	+ 0,1	+/- 0	+ 0,1
Infrastrukturen till och från kommunen	3,7	+ 0,3	-	+ 0,2
Tjänstepersoners attityder	3,7	+ 0,5	+ 1,2	+ 0,4
Det lokala vägnätets framkomlighet och underhåll	3,7	+ 0,5	-	+ 0,3
Kommunens service och bemötande	3,7	+ 0,3	+ 1,1	+ 0,3
Dialog med kommunen i viktiga frågor för företagen**	3,4	+ 0,3	+ 1,1	+ 0,2
Skolans samarbete med de lokala företagen**	3,3	+ 0,2	+ 0,8	+/- 0
Kommunens information i frågor som berör företaget**	3,2	+ 0,3	+ 1,1	+ 0,1
Tillgång till relevant kompetens	3,0	+ 0,3	+ 0,4	+/- 0
Upphandling	2,6	+/- 0	+ 0,8	- 0,2

Företagarnas betyg sätts på skalan: 1 = Dåligt 2 = Inte helt godtagbart 3 = Godtagbart 4 = Bra 5 = Mycket bra 6 = Utmärkt

*Skala: 1 = I mycket hög utsträckning 2 = I ganska hög utsträckning 3 = I varken hög eller låg utsträckning 4 = I ganska liten utsträckning 5 = I mycket liten utsträckning 6 = Inte alls

** Innan 2025 var svarsalternativen "Skolans kontakt med det lokala näringslivet", "Dialog mellan företag och kommunens beslutsfattare" respektive "Kommunens information till företagen"

Alla enkätfrågor för Kinda kommun

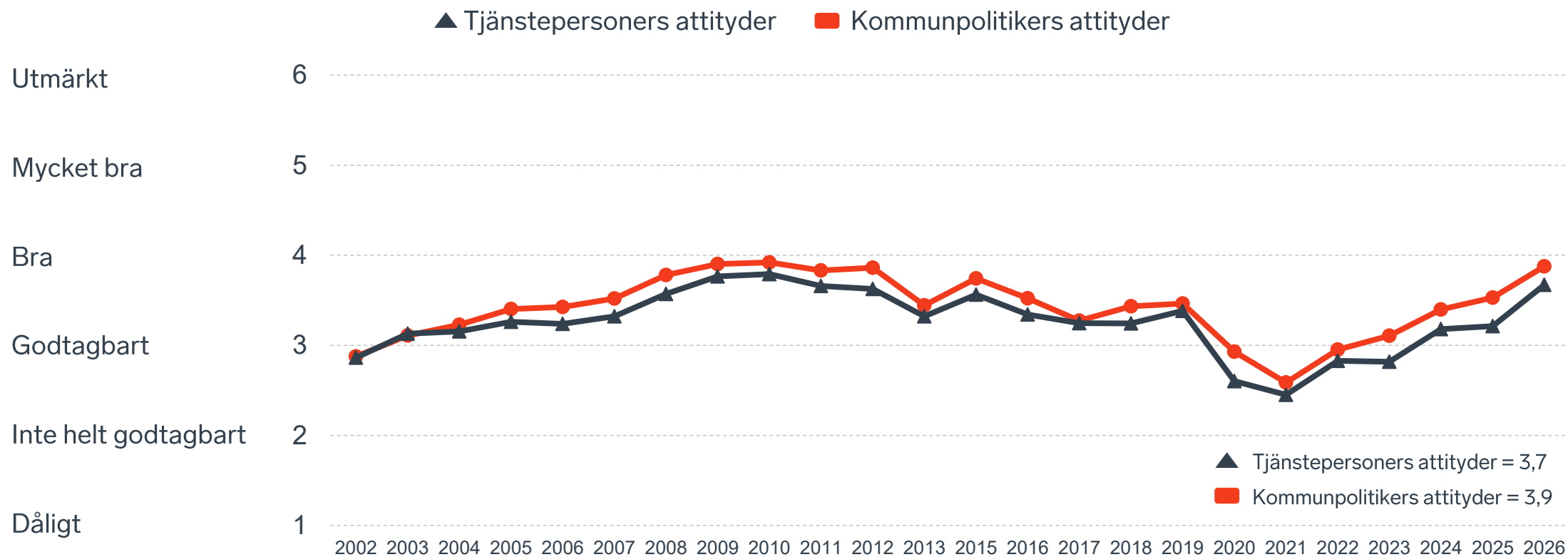
Enkätfråga	Företagens betyg 2026	Jämfört med företagens betyg 2025	Rankingplacering 2026	Förändring ranking från 2025
Total Rank	-	-	100	+ 64
Sammanfattande omdöme	3,6	+ 0,2	129	+ 37
Påverkan av brottslighet/otrygghet*	4,3	+ 0,3	94	+ 40
Kommunpolitikens attityder	3,9	+ 0,4	67	+ 48
Konkurrens från kommunens verksamheter*	3,8	+ 0,1	119	+ 18
Infrastrukturen till och från kommunen	3,7	+ 0,3	-	-
Tjänstepersoner attityder	3,7	+ 0,5	82	+ 89
Det lokala vägnätets framkomlighet och underhåll	3,7	+ 0,5	63	+ 95
Kommunens service och bemötande	3,7	+ 0,3	79	+ 38
Dialog med kommunen i viktiga frågor för företagen**	3,4	+ 0,3	98	+ 78
Skolans samarbete med de lokala företagen**	3,3	+ 0,2	-	-
Kommunens information i frågor som berör företaget**	3,2	+ 0,3	148	+ 69
Tillgång till relevant kompetens	3,0	+ 0,3	100	+ 118
Upphandling	2,6	+/- 0	221	- 22

Företagarnas betyg sätts på skalan: 1 = Dåligt 2 = Inte helt godtagbart 3 = Godtagbart 4 = Bra 5 = Mycket bra 6 = Utmärkt

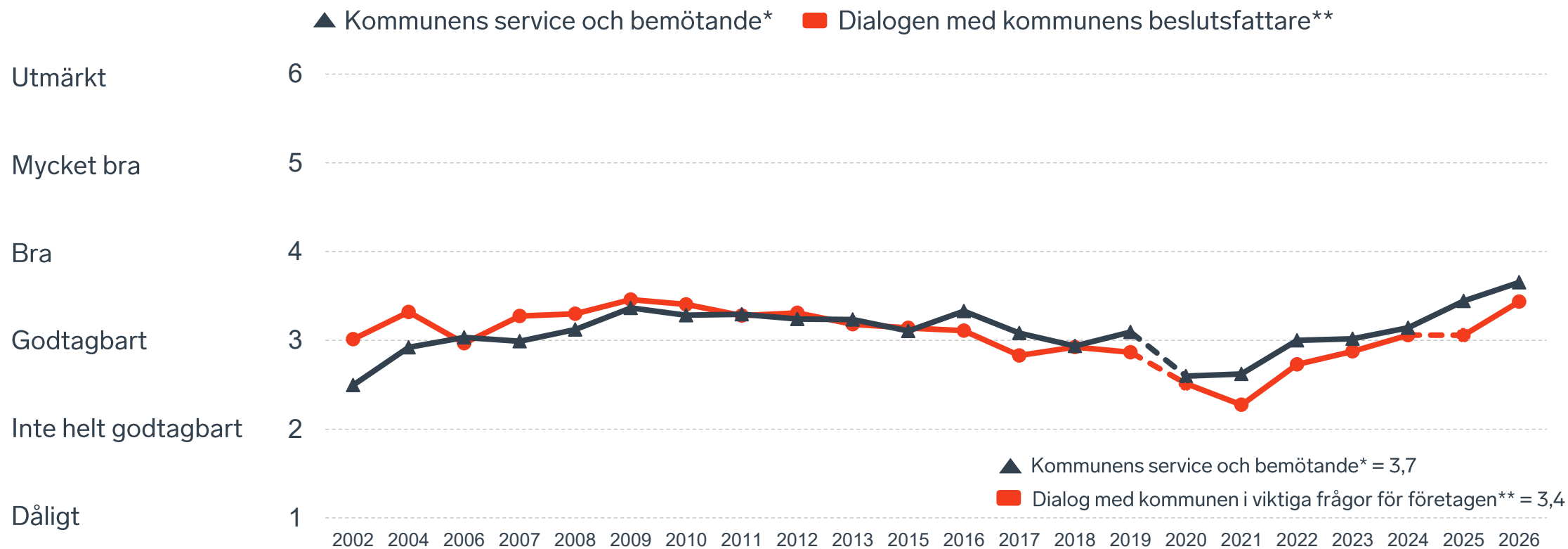
*Skala: 1 = I mycket hög utsträckning 2 = I ganska hög utsträckning 3 = I varken hög eller låg utsträckning 4 = I ganska liten utsträckning 5 = I mycket liten utsträckning 6 = Inte alls

** Innan 2025 var svarsalternativen "Skolans kontakt med det lokala näringslivet", "Dialog mellan företag och kommunens beslutsfattare" respektive "Kommunens information till företagen"

Kommunens attityder till företagande



Kommunens service och dialog



*Frågan omformulerades 2020

** Frågan omformulerades 2020 och 2025

13 %

av företagen upplever att
brottslighet och otrygghet
påverkar dem negativt.

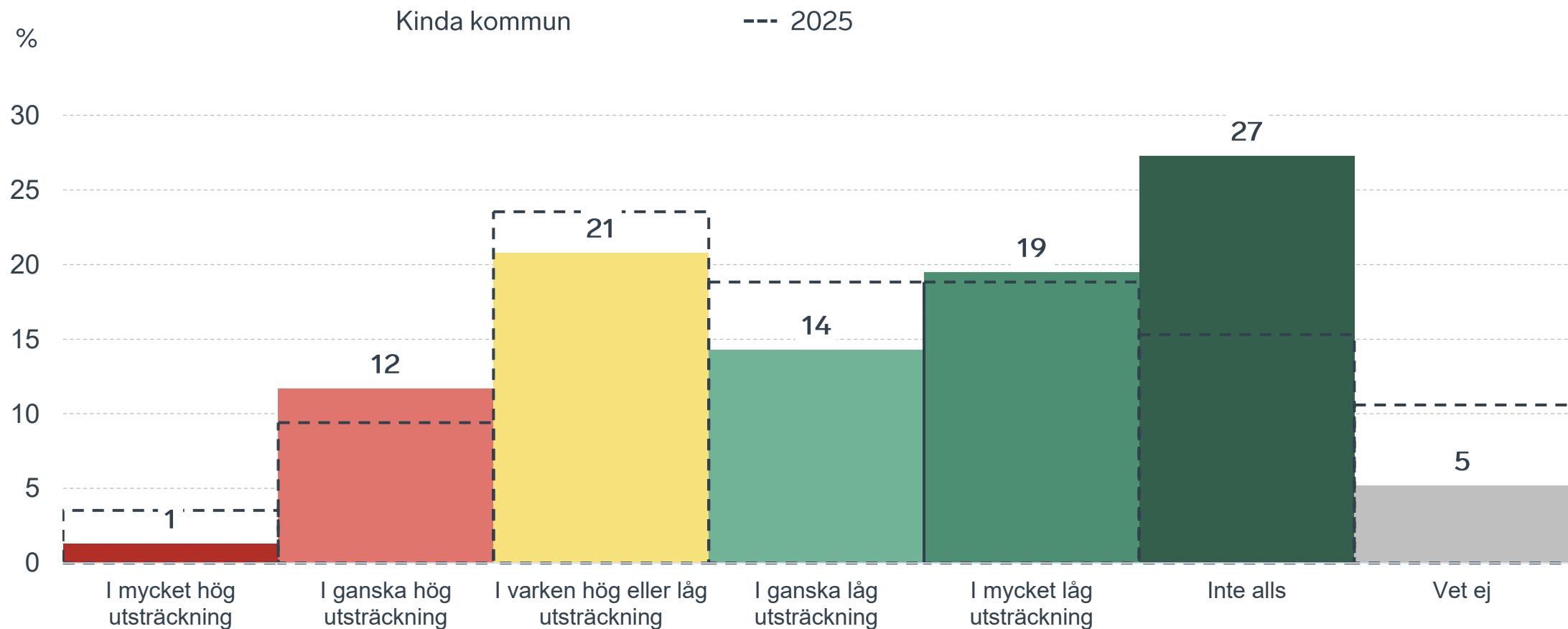
POLISAVSPÄRRAT
POLICE - DO NOT CROSS

POLISAVSPÄRRAT
POLICE - DO NOT CROSS

POLISAVSPÄRRAT
POLICE - DO NOT CROSS

Påverkan av brottslighet/otrygghet

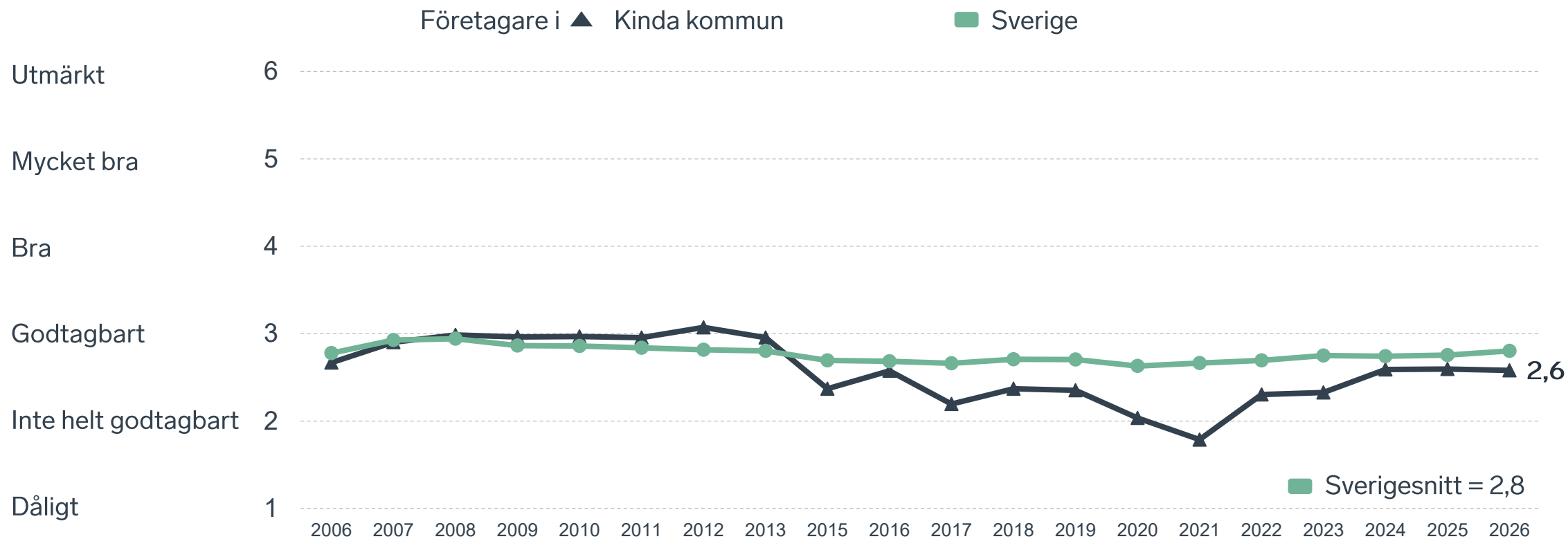
Fördelat på olika svarsalternativ, 2026 samt 2025



27 %

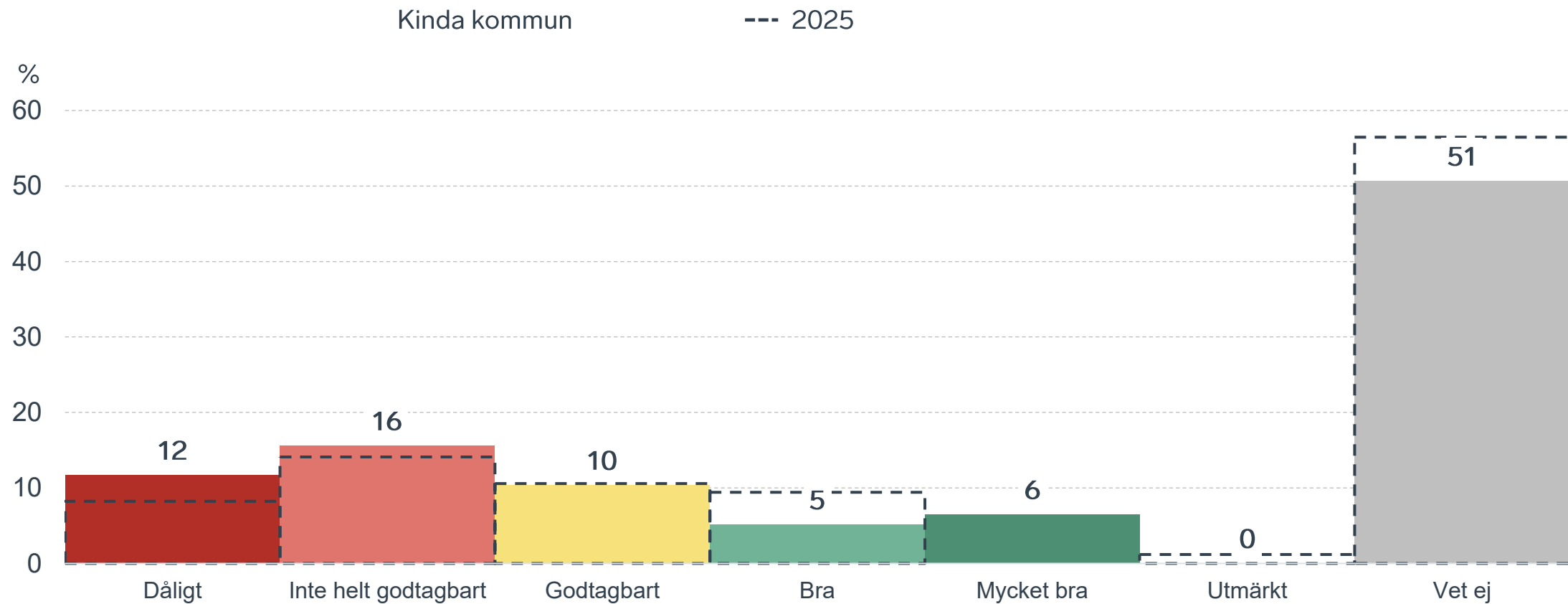
av företagen
upplever att
**kommunens
upphandling**
är bristfällig.

Kommunens upphandling



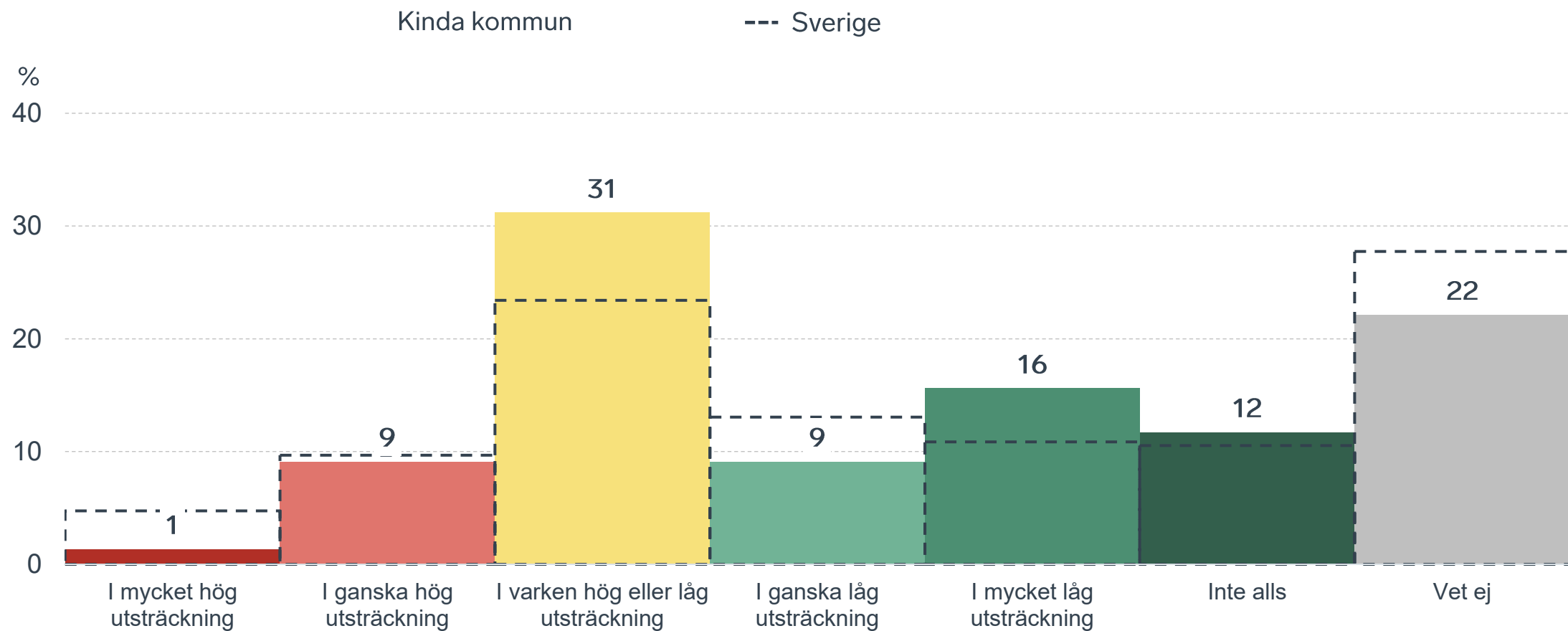
Kommunens upphandling

Fördelat på olika svarsalternativ, 2026 samt 2025



Konkurrens från kommunens verksamheter

Kommunen jämfört med Sverigesnittet

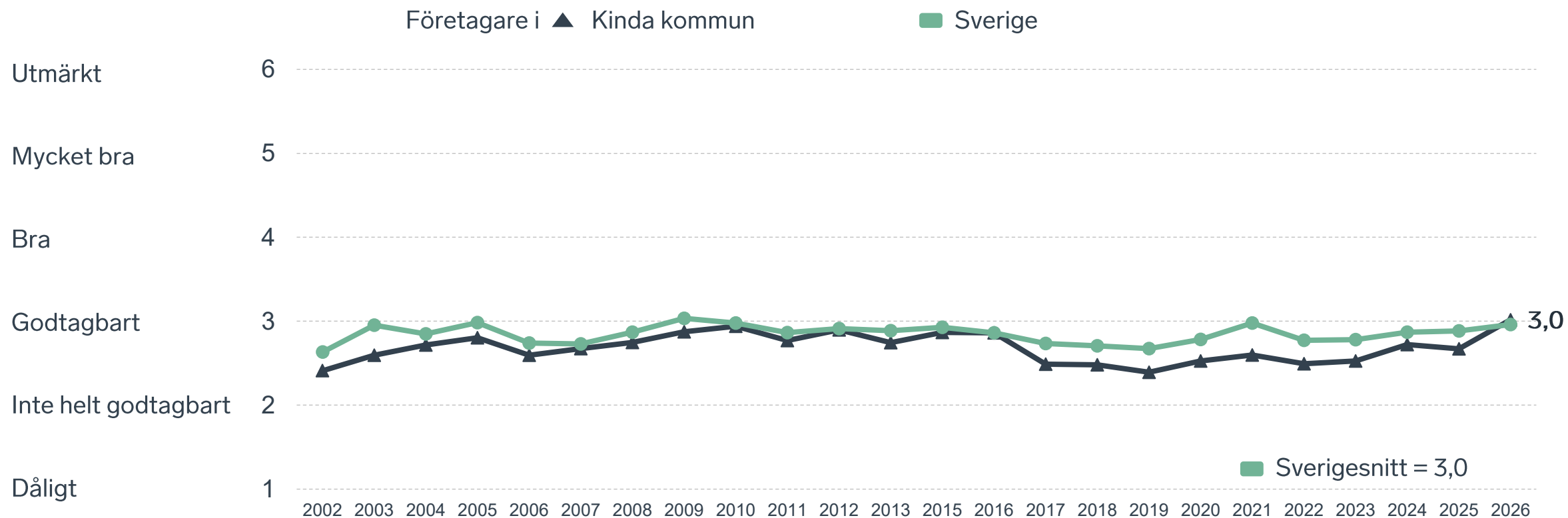




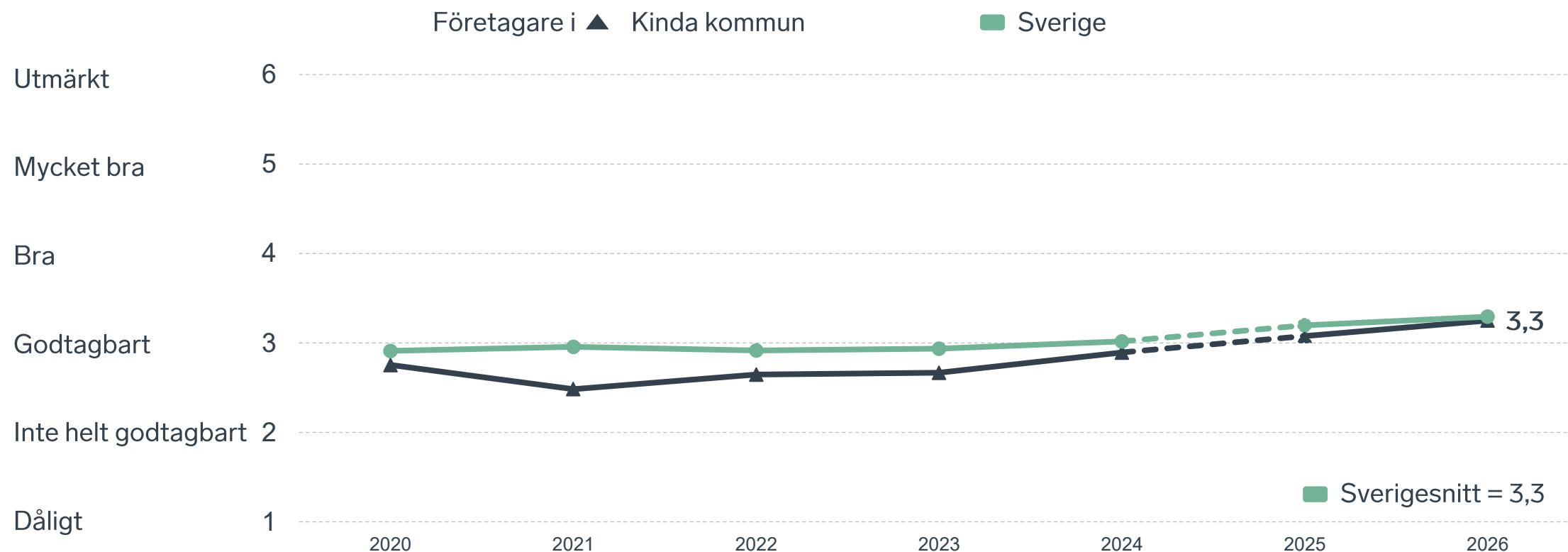
27 %

av företagen upplever att **kompetensförsörjningen** fungerar dåligt eller inte helt godtagbart.

Tillgång till medarbetare med relevant kompetens



Skolans samarbete med de lokala företagen



Not: Frågan omformulerades 2025

Så kan företagsklimatet förbättras

Företagens högst prioriterade åtgärder

1

Mer byggbar mark för verksamheter (44 %)

2

Bättre dialog mellan kommunen och företagen (42 %)

3

Fler bostäder (36 %)

4

Enklare att delta i upphandlingar (35 %)


5

Mer samarbete mellan skolan och de lokala företagen (35 %)



 } 5 JAN - 31 MARS 2026
Enkätundersökning


 28 MAJ 2026

 } Enkät- och ranking-
resultatet släpps





 } Dialoger som pågår
under hela året



Enkät + statistik = ranking.

Varje år mäter Svenskt Näringsliv drygt 30 000 företagsupplevelser av att driva företag i sina respektive kommuner. Svaren från enkäten ger en bild av hur företagsklimatet uppfattas av företagen. Dessa räknas samman med fem statistikfaktorer till en ranking som gör det möjligt att jämföra Sveriges 290 kommuner.

www.foretagsklimat.se



Rankingens olika delar



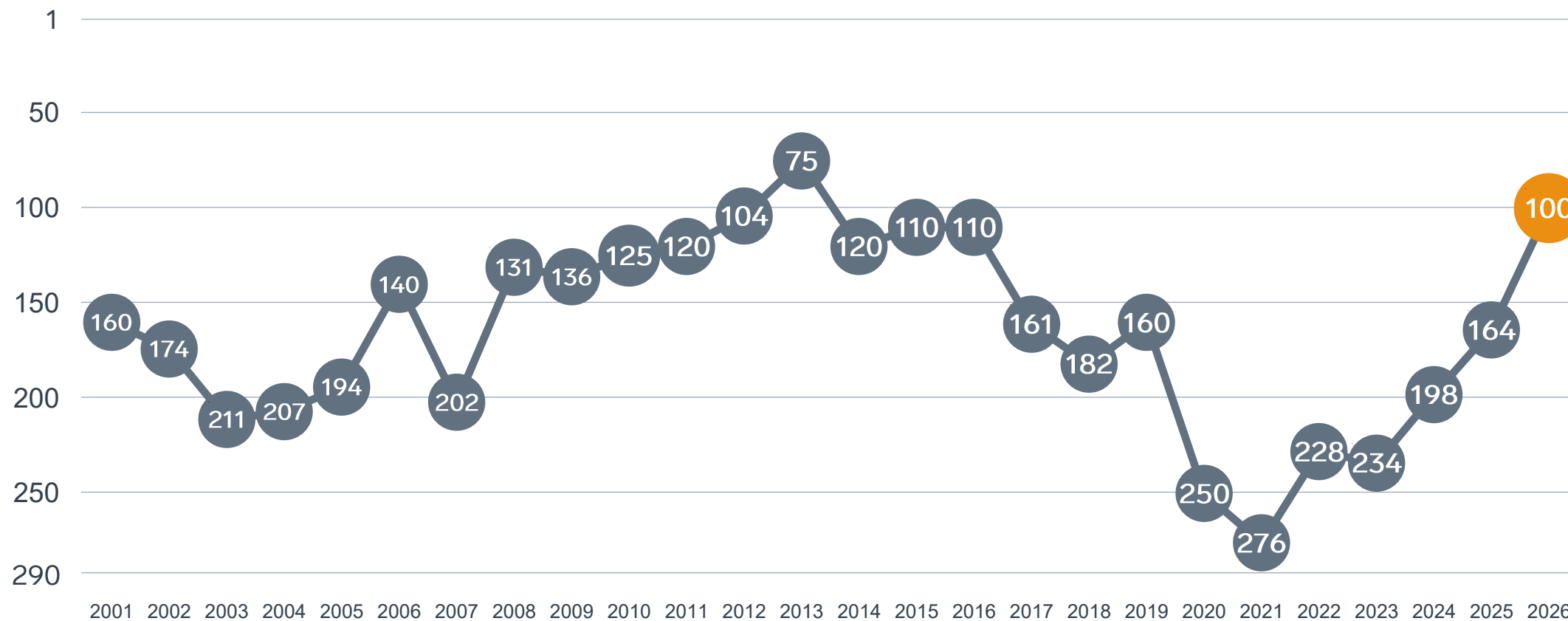
Enkät svar

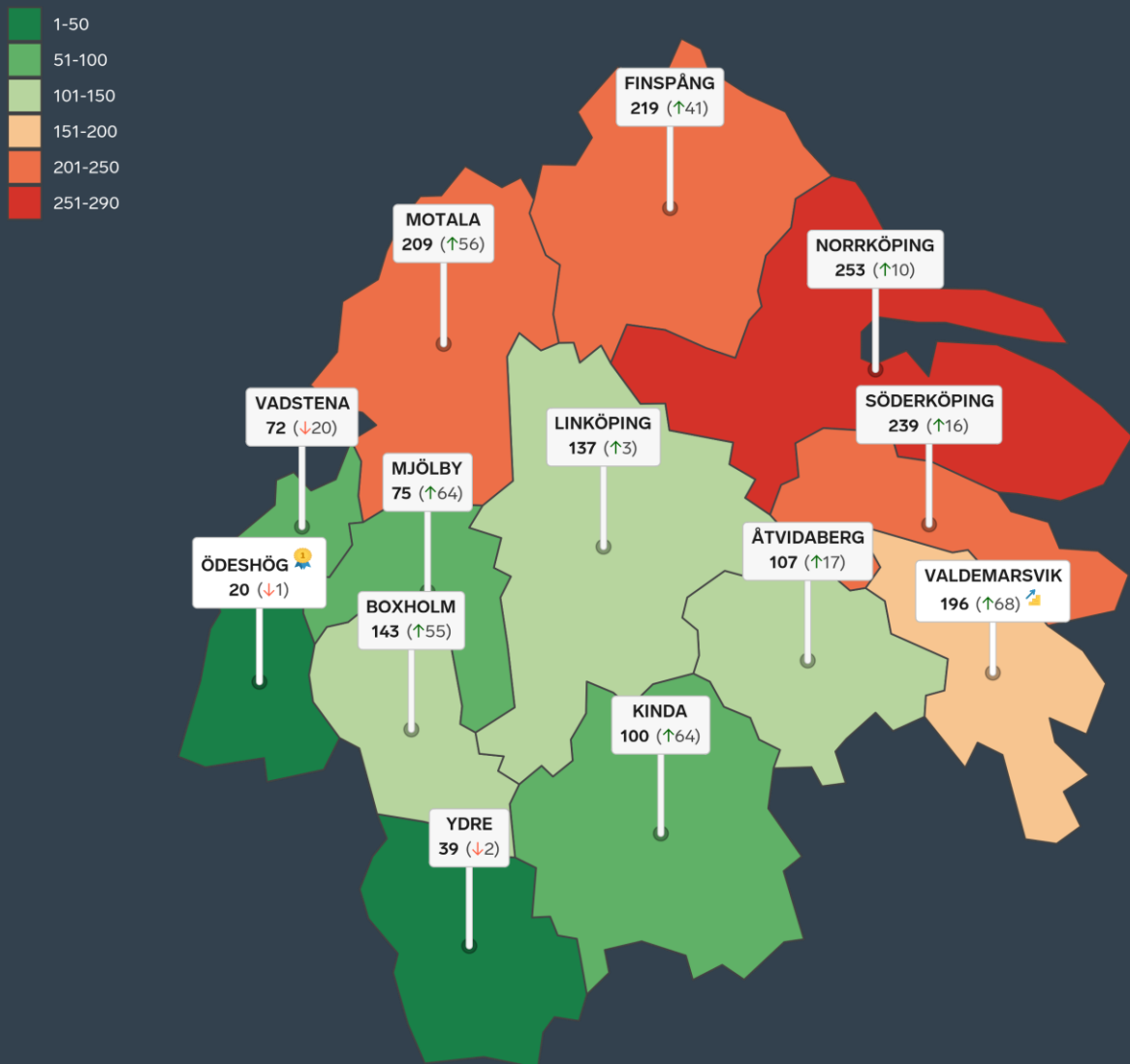
1. Sammanfattande omdöme (1/3)
- 2a. Kommunens service och bemötande (1/9)
- 2b. Tillgång till medarbetare med relevant kompetens (1/18)
- 2c. Kommunala politikernas attityder (1/36)
- 2d. Tjänstepersoners attityder (1/36)
- 2e. Kommunens upphandling (1/54)
- 2f. Konkurrens från kommunens verksamheter (1/54)
- 2g. Negativ påverkan av brottslighet/otrygghet (1/54)
- 2h. Lokala vägnätets framkomlighet och underhåll (1/54)
- 2i. Kommunens information till företagen (1/54)
- 2j. Dialog med kommunens beslutsfattare (1/54)

Statistikfaktorer (från SCB)

- 3a. Marknadsförsörjning 2025 (1/15)
- 3b. Kommunalskatt 2026 (1/15)
- 3c. Inköp från externa leverantörer 2024 (1/15)
- 3d. Jobb i kommunen 2024 (1/15)
- 3e. Andel företagare 2025 (1/15)

Rankingutveckling Kinda kommun





Alla kommuner i Östergötlands län

- Bästa kommun:** Ödeshög
- Största förbättring:** Valdemarsvik
- Största förbättring på fem år:** Kinda

Alla kommuner i Östergötlands län

Kommun	Ranking 2026	Förändring från 2025
Ödeshög	20	↘ 1
Ydre	39	↘ 2
Vadstena	72	↘ 20
Mjölby	75	↗ 64
Kinda	100	↗ 64
Åtvidaberg	107	↗ 17
Linköping	137	↗ 3
Boxholm	143	↗ 55
Valdemarsvik	196	↗ 68
Motala	209	↗ 56
Finspång	219	↗ 41
Söderköping	239	↗ 16
Norrköping	253	↗ 10

Alla kommuner i Östergötlands län

Kommun	Ranking 2026	Förändring från 2025	Kommungrupp	Ranking i kommungrupp	Bästa kommun i kommungrupp
Ödeshög	20	↘ 1	7	6 (av 51)	Vårgårda
Ydre	39	↘ 2	7	9 (av 51)	Vårgårda
Vadstena	72	↘ 20	7	18 (av 51)	Vårgårda
Mjölby	75	↗ 64	4	17 (av 63)	Höganäs
Kinda	100	↗ 64	4	25 (av 63)	Höganäs
Åtvidaberg	107	↗ 17	4	28 (av 63)	Höganäs
Linköping	137	↗ 3	3	7 (av 23)	Trollhättan
Boxholm	143	↗ 55	7	27 (av 51)	Vårgårda
Valdemarsvik	196	↗ 68	4	46 (av 63)	Höganäs
Motala	209	↗ 56	5	15 (av 24)	Munkfors
Finspång	219	↗ 41	5	16 (av 24)	Munkfors
Söderköping	239	↗ 16	4	59 (av 63)	Höganäs
Norrköping	253	↗ 10	3	19 (av 23)	Trollhättan

Alla enkätfrågor

Kinda kommun

Enkätfråga	2017	2018	2019	2020	2021	2022	2023	2024	2025	2026	Förändring
Sammanfattande omdöme	188	168	138	255	288	230	234	208	166	129	↗ 37
Lokala vägnätets framkomlighet och underhåll*	-	-	-	-	-	-	-	-	158	63	↗ 95
Kommunala politikers attityder	164	145	136	225	273	223	202	133	115	67	↗ 48
Kommunens service och bemötande	123	184	146	275	276	215	220	179	117	79	↗ 38
Tjänstepersoner attityder	141	158	126	264	282	234	247	161	171	82	↗ 89
Påverkan av brottslighet/otrygghet	-	-	-	131	146	162	119	141	134	94	↗ 40
Dialogen med kommunen	-	-	-	260	282	209	188	147	176	98	↗ 78
Tillgång till relevant kompetens	250	242	259	235	263	248	235	194	218	100	↗ 118
Konkurrens från kommunens verksamheter	83	116	138	42	144	142	115	126	137	119	↗ 18
Information till företagen	-	-	-	262	288	239	199	196	217	148	↗ 69
Upphandling	-	-	-	283	290	258	268	197	199	221	↘ 22

Alla statistikfaktorer

Kinda kommun

Faktor	2017	2018	2019	2020	2021	2022	2023	2024	2025	2026	Förändring
Andel företagare*	-	-	-	-	-	-	-	-	78	71	↗ 7
Kommunalskatt	45	44	34	68	99	99	97	92	92	92	↔ 0
Jobb i kommunen	-	-	-	181	185	185	192	192	177	167	↗ 10
Marknadsförsörjning	185	178	173	181	170	178	193	190	182	171	↗ 11
Inköp från externa leverantörer	120	114	149	142	152	147	169	184	182	178	↗ 4

* Ny rankinggrundande variabel 2025, ersätter Företagsamhet.



Lokalt
företagsklimat

Svenskt Näringsliv Östergötlands län

Regionchef: Johan Gustafsson
johan.gustafsson@svensktnaringsliv.se

LÄS MER PÅ [FORETAGSKLIMAT.SE](https://foretagsklimat.se)



SVENSKT NÄRINGSLIV

Alla enkätfrågor

Företagare i Kinda kommun

Enkätfråga	Företagare i kommunen	Företagare i länet	Företagare i Sverige
Sammanfattande omdöme	3,6	3,5	3,5
Påverkan av brottslighet/otrygghet*	4,3	3,9	4,0
Kommunpolitikens attityder	3,9	3,5	3,5
Konkurrens från kommunens verksamheter*	3,8	3,7	3,7
Infrastrukturen till och från kommunen	3,7	3,6	3,5
Tjänstepersoner attityder	3,7	3,3	3,3
Det lokala vägnätets framkomlighet och underhåll	3,7	3,3	3,4
Kommunens service och bemötande	3,7	3,3	3,4
Dialog med kommunen i viktiga frågor för företagen**	3,4	3,2	3,2
Skolans samarbete med de lokala företagen**	3,3	3,4	3,3
Kommunens information i frågor som berör företaget**	3,2	3,1	3,1
Tillgång till relevant kompetens	3,0	2,9	3,0
Upphandling	2,6	2,7	2,8

Företagarnas betyg sätts på skalan: 1 = Dåligt 2 = Inte helt godtagbart 3 = Godtagbart 4 = Bra 5 = Mycket bra 6 = Utmärkt

*Skala: 1 = I mycket hög utsträckning 2 = I ganska hög utsträckning 3 = I varken hög eller låg utsträckning 4 = I ganska liten utsträckning 5 = I mycket liten utsträckning 6 = Inte alls

** Innan 2025 var svarsalternativen ”Skolans kontakt med det lokala näringslivet”, ”Dialog mellan företag och kommunens beslutsfattare” respektive ”Kommunens information till företagen”

Alla enkätfrågor

Företagare i Kinda kommun

Enkätfråga	2017	2018	2019	2020	2021	2022	2023	2024	2025	2026
Sammanfattande omdöme	3,2	3,3	3,4	3,0	2,6	3,1	3,1	3,3	3,4	3,6
Påverkan av brottslighet/otrygghet*	-	-	-	3,7	3,8	3,8	4,0	3,9	4,0	4,3
Kommunpolitikens attityder	3,3	3,4	3,5	2,9	2,6	3,0	3,1	3,4	3,5	3,9
Konkurrens från kommunens verksamheter*	4,1	4,1	4,0	4,0	3,8	3,6	3,8	3,7	3,7	3,8
Infrastrukturen till och från kommunen	-	-	-	-	-	-	-	-	3,4	3,7
Tjänstepersoner attityder	3,2	3,2	3,4	2,6	2,5	2,8	2,8	3,2	3,2	3,7
Det lokala vägnätets framkomlighet och underhåll	-	-	-	-	-	-	-	-	3,2	3,7
Kommunens service och bemötande	3,1	2,9	3,1	2,6	2,6	3,0	3,0	3,1	3,4	3,7
Dialog med kommunen i viktiga frågor för företagen**	2,8	2,9	2,9	2,5	2,3	2,7	2,9	3,1	3,1	3,4
Skolans samarbete med de lokala företagen**	4,0	3,9	3,8	2,8	2,5	2,6	2,7	2,9	3,1	3,3
Kommunens information i frågor som berör företaget**	2,7	2,7	2,9	2,5	2,1	2,7	2,9	2,9	2,9	3,2
Tillgång till relevant kompetens	2,5	2,5	2,4	2,5	2,6	2,5	2,5	2,7	2,7	3,0
Upphandling	2,2	2,4	2,4	2,0	1,8	2,3	2,3	2,6	2,6	2,6

Företagarnas betyg sätts på skalan: 1 = Dåligt 2 = Inte helt godtagbart 3 = Godtagbart 4 = Bra 5 = Mycket bra 6 = Utmärkt

*Skala: 1 = I mycket hög utsträckning 2 = I ganska hög utsträckning 3 = I varken hög eller låg utsträckning 4 = I ganska liten utsträckning 5 = I mycket liten utsträckning 6 = Inte alls

** Innan 2025 var svarsalternativen "Skolans kontakt med det lokala näringslivet", "Dialog mellan företag och kommunens beslutsfattare" respektive "Kommunens information till företagen"

Statistik

Kinda kommun

Variabel	Kinda kommun	Sverigesnitt
Folkmängd 2025 (förändring treårsbasis %)*	9 924 (-1,43 %)	36 620* (0,8 %)
Flyttnetto 2025 (län, övriga Sverige, utlandet)	-15 / -8 / 19	- / - / -
Andel högskoleutbildade 2025 (%)	30	41
Arbetslöshet 2025 (%)	4,4	6,9
Antal företag	1687	4666
Antal företag med minst en anställd	304	1152
Antal anställda i privata företag	2661	12853
Ung Företagsamhet 2025/2026 (%)	0	37
Marknadsförsörjning 2025 (%)	48	56
Entreprenader 2025 (%)	6,9	15,1
Kommunalskatt 2026	33,0	32,4
LFK-ranking 2026	100 (64)	- (-)
Bästa placering i LFK-rankingen	75	-

* Median för Sverige 16 237