



Lokalt  
företagsklimat



# Företagsklimatet i Kils kommun 2026

# Om undersökningen i Kils kommun

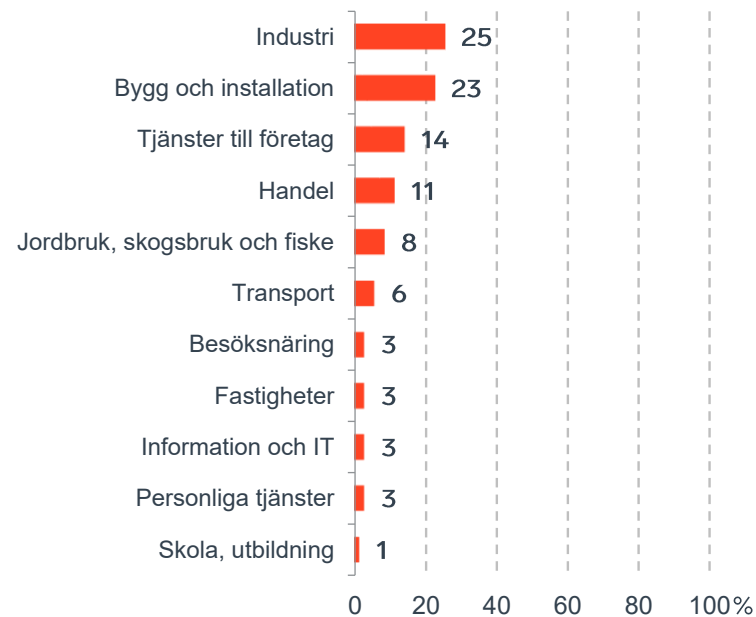


Antal enkäter: 200  
 Antal svarande företag: 71  
 Svarsfrekvens: 36 %

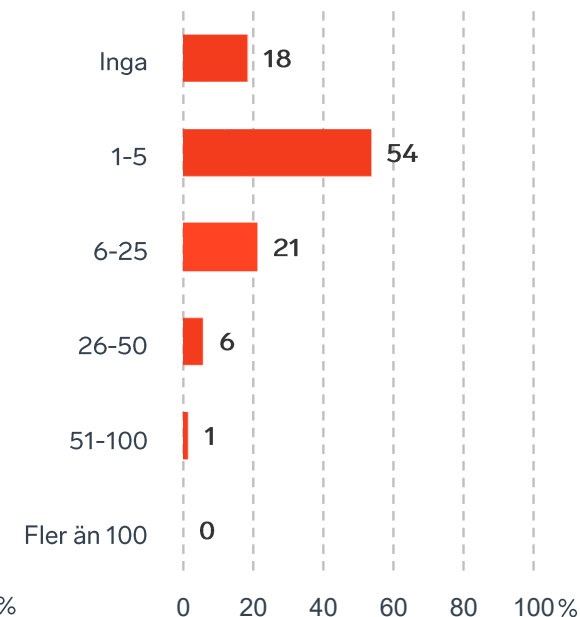


Andel medlemsföretag bland svarande: 38 %

Branschtillhörighet hos svarande företag



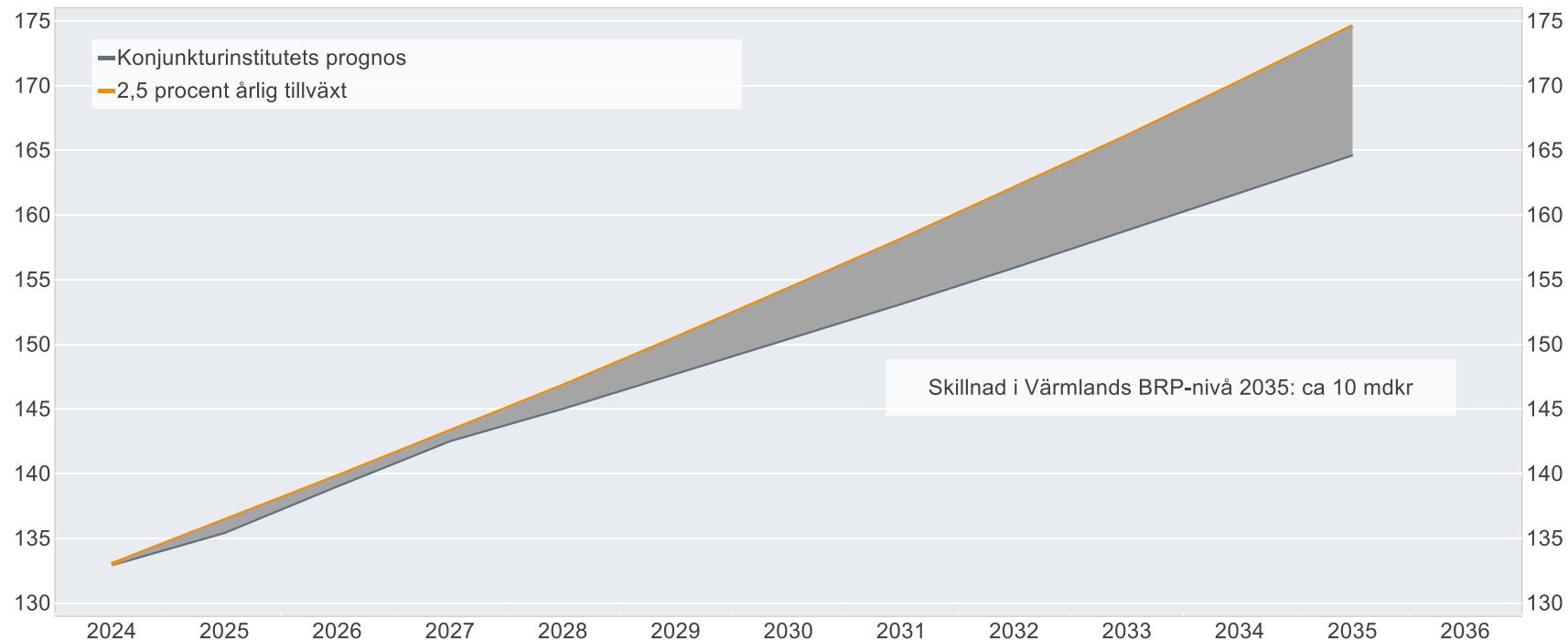
Antal anställda bland svarande företag



# Ökat välstånd i Värmlands län om tillväxten är 2,5%

## BRP-utvecklingen vid 2,5 procents årlig tillväxt jämfört med Konjunkturinstitutets prognos

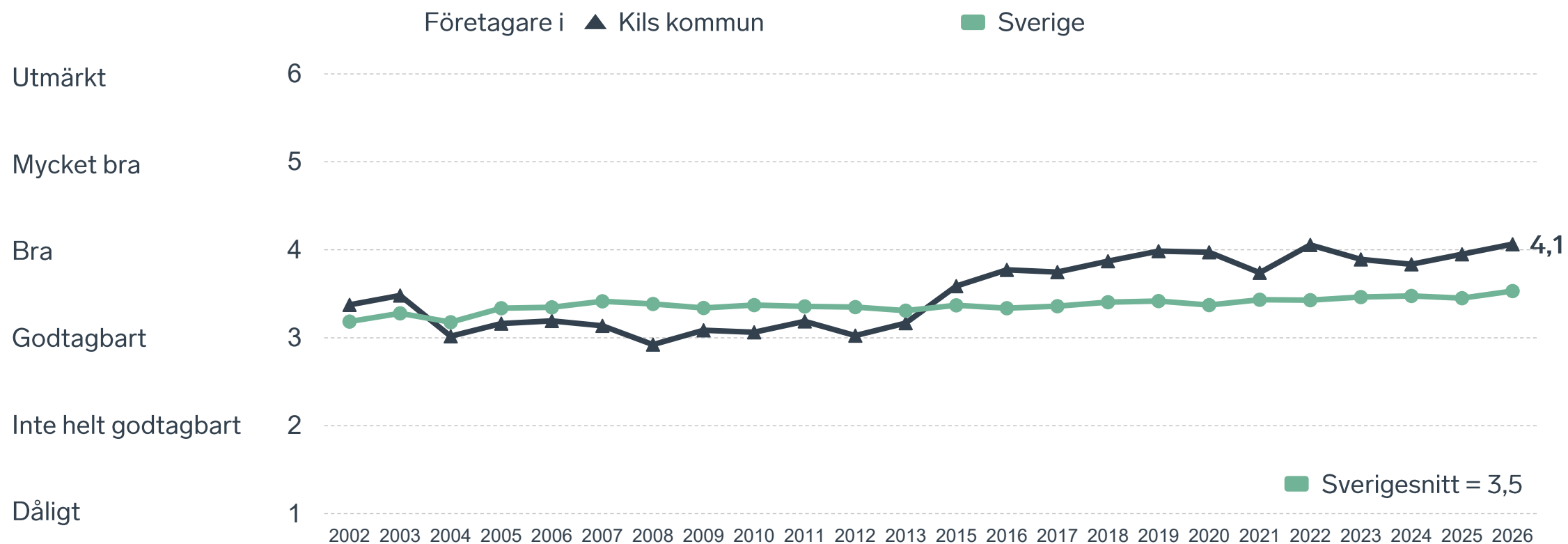
Miljarder svenska kronor i 2024 års prisnivå



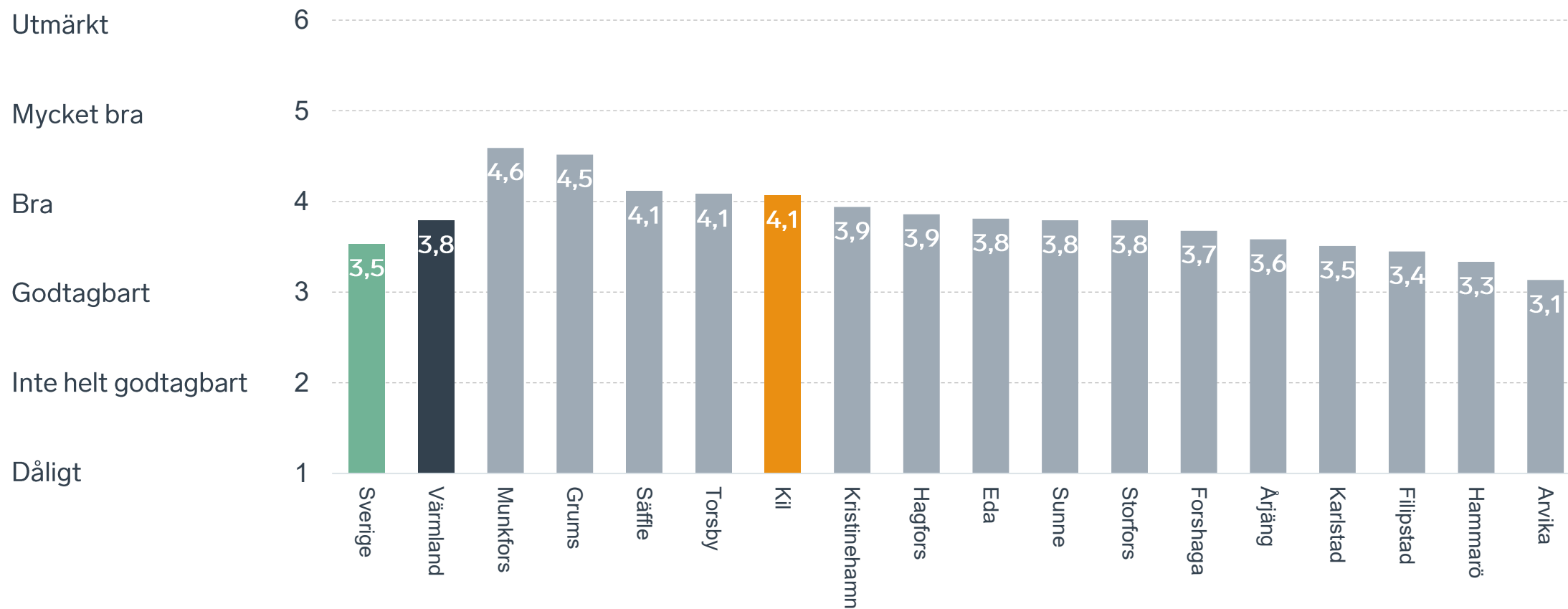
Skillnad i Värmlands BRP-nivå 2035: ca 10 mdkr

Anm.: Konjunkturinstitutets prognos från i mars 2025.  
Källor: Svenskt Näringsliv, Konjunkturinstitutet och SCB.

# Sammanfattande omdöme på företagsklimatet i kommunen

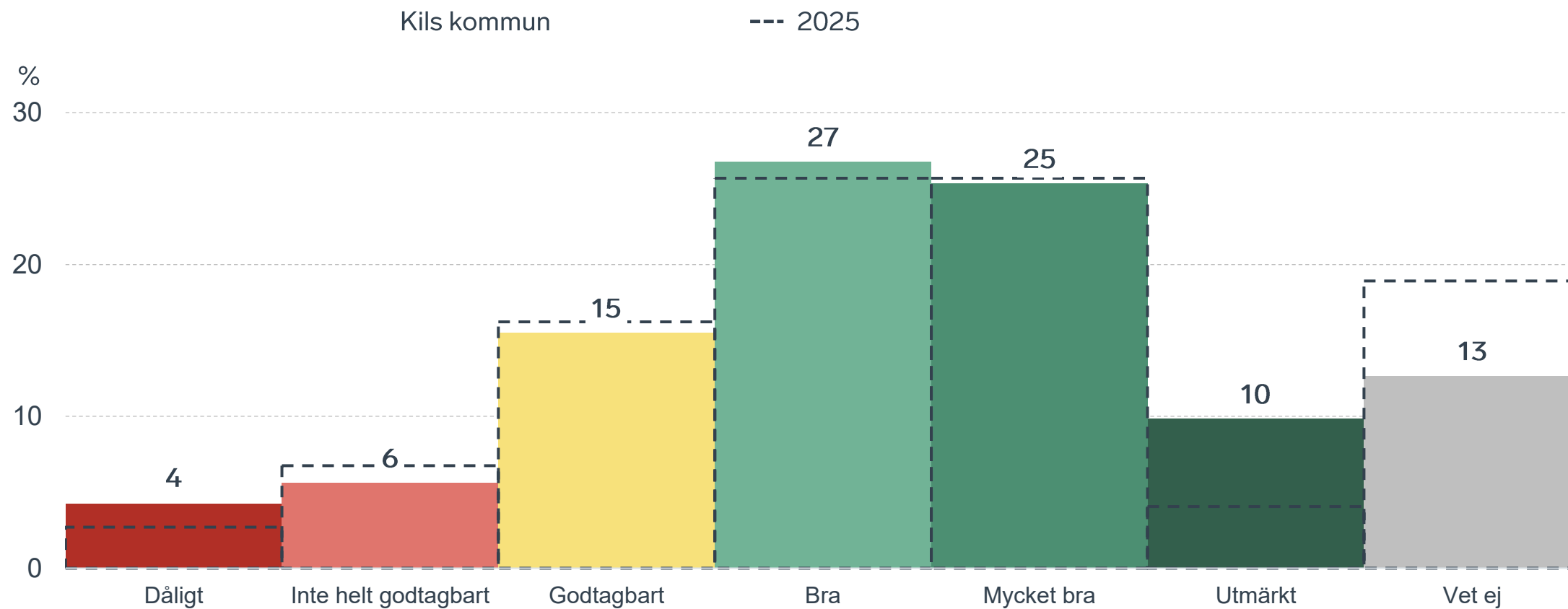


# Sammanfattande omdöme på företagsklimatet i kommunen Värmland



# Sammanfattande omdöme på företagsklimatet i kommunen

## Fördelat på olika svarsalternativ, 2026 samt 2025

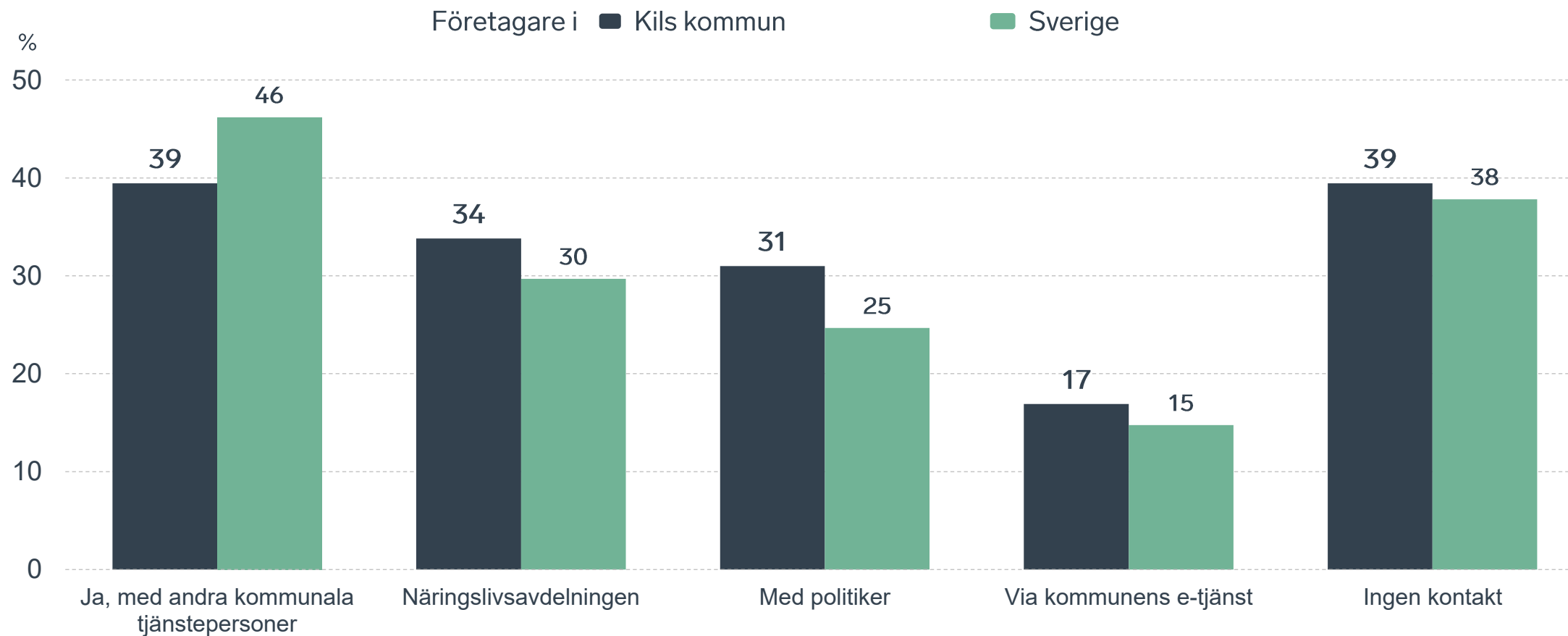


61 %

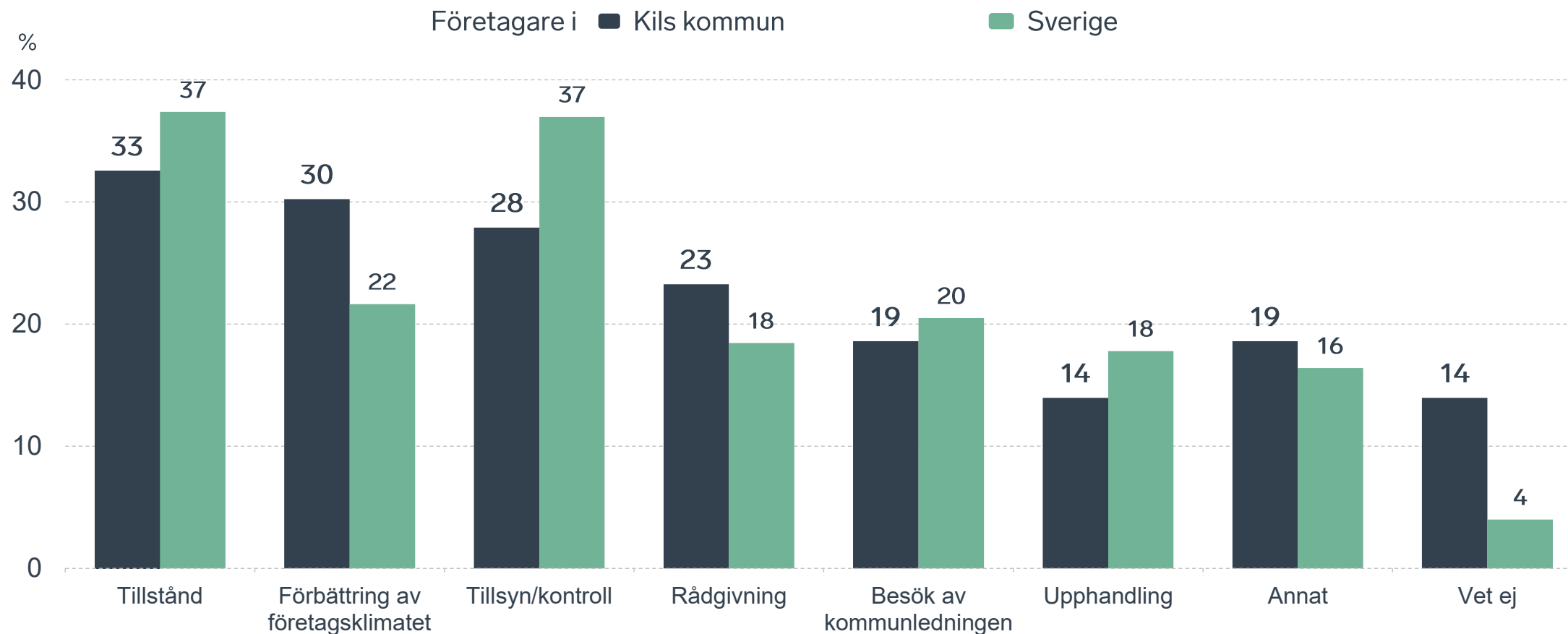
av företagen har haft **kontakt med kommunen** det senaste året.



# Kontakter med kommunen senaste året

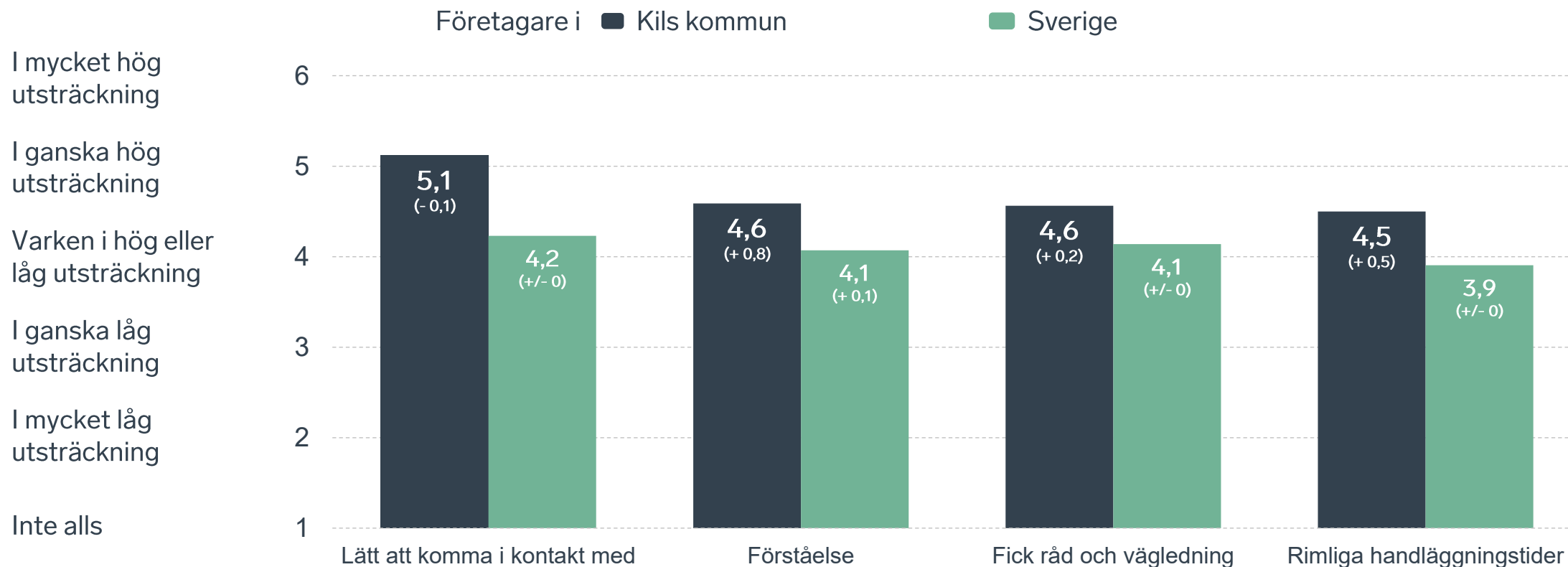


# Det här gällde kontakten med kommunen



Bas: Företag som uppger att de haft kontakt med kommunen.

# Så fungerar kontakten om tillstånd, tillsyn och kontroll



Bas: Företag som uppger att de haft kontakt med kommunen angående tillståndsgivning, tillsyn eller kontroll det senaste året

# Alla enkätfrågor för Kils kommun

Enkätfråga	Företagens betyg 2026	Jämfört med företagens betyg 2025	Jämfört med 5 år	Jämfört med Sverige
Sammanfattande omdöme	4,1	+ 0,1	+ 0,4	+ 0,6
Påverkan av brottslighet/otrygghet*	4,4	+ 0,5	+ 0,2	+ 0,4
Kommunpolitikens attityder	4,1	+ 0,1	+ 0,6	+ 0,6
Infrastrukturen till och från kommunen	4,1	+ 0,2	-	+ 0,6
Tjänstepersoners attityder	3,8	- 0,2	+ 0,6	+ 0,5
Konkurrens från kommunens verksamheter*	3,8	- 0,2	+ 0,2	+ 0,1
Kommunens service och bemötande	3,8	- 0,1	+ 0,4	+ 0,4
Dialog med kommunen i viktiga frågor för företagen**	3,7	+ 0,1	+ 0,5	+ 0,5
Kommunens information i frågor som berör företaget**	3,6	+ 0,1	+ 0,1	+ 0,5
Det lokala vägnätets framkomlighet och underhåll	3,3	+ 0,1	-	- 0,1
Tillgång till relevant kompetens	3,2	+ 0,2	+ 0,2	+ 0,2
Skolans samarbete med de lokala företagen**	3,1	+ 0,2	+ 0,5	- 0,2
Upphandling	2,9	+/- 0	+ 0,2	+ 0,1

Företagarnas betyg sätts på skalan: 1 = Dåligt 2 = Inte helt godtagbart 3 = Godtagbart 4 = Bra 5 = Mycket bra 6 = Utmärkt

\*Skala: 1 = I mycket hög utsträckning 2 = I ganska hög utsträckning 3 = I varken hög eller låg utsträckning 4 = I ganska liten utsträckning 5 = I mycket liten utsträckning 6 = Inte alls

\*\* Innan 2025 var svarsalternativen "Skolans kontakt med det lokala näringslivet", "Dialog mellan företag och kommunens beslutsfattare" respektive "Kommunens information till företagen"

# Alla enkätfrågor för Kils kommun

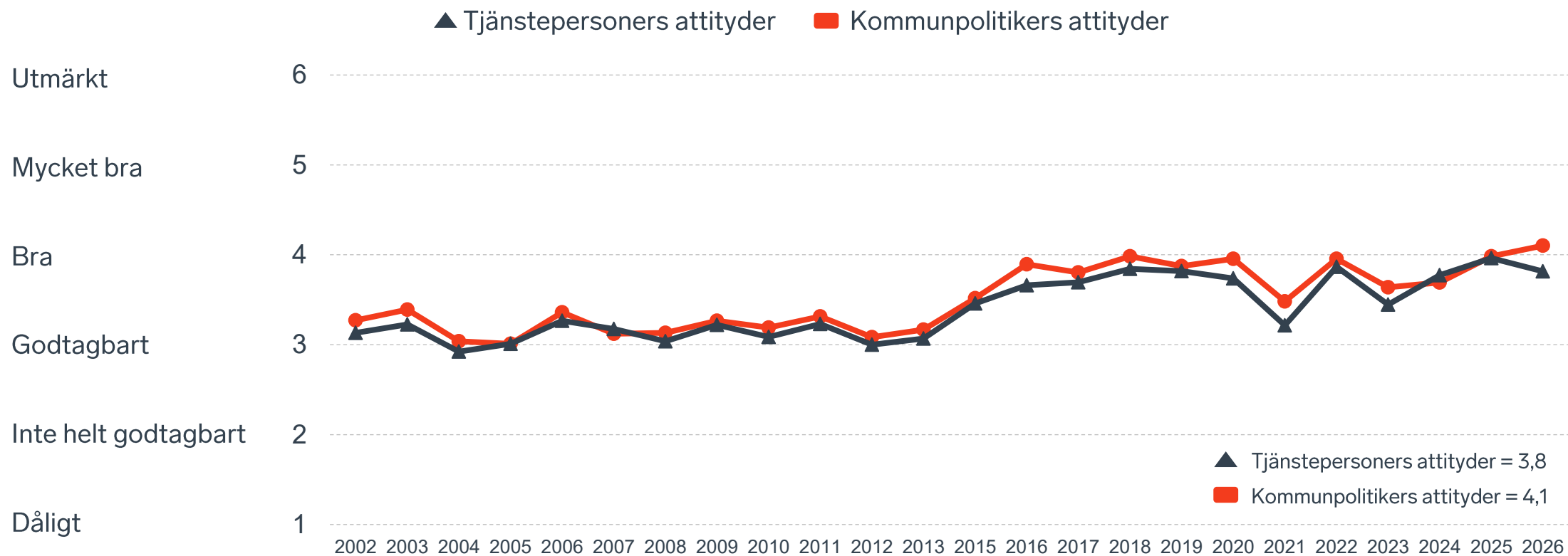
Enkätfråga	Företagens betyg 2026	Jämfört med företagens betyg 2025	Rankingplacering 2026	Förändring ranking från 2025
Total Rank	-	-	68	- 7
Sammanfattande omdöme	4,1	+ 0,1	42	- 1
Påverkan av brottslighet/otrygghet*	4,4	+ 0,5	76	+ 73
Kommunpolitikens attityder	4,1	+ 0,1	36	+ 1
Infrastrukturen till och från kommunen	4,1	+ 0,2	-	-
Tjänstepersoner attityder	3,8	- 0,2	53	- 26
Konkurrens från kommunens verksamheter*	3,8	- 0,2	123	- 63
Kommunens service och bemötande	3,8	- 0,1	60	- 30
Dialog med kommunen i viktiga frågor för företagen**	3,7	+ 0,1	48	+ 4
Kommunens information i frågor som berör företaget**	3,6	+ 0,1	50	+ 4
Det lokala vägnätets framkomlighet och underhåll	3,3	+ 0,1	185	- 33
Tillgång till relevant kompetens	3,2	+ 0,2	41	+ 43
Skolans samarbete med de lokala företagen**	3,1	+ 0,2	-	-
Upphandling	2,9	+/- 0	116	- 17

Företagarnas betyg sätts på skalan: 1 = Dåligt 2 = Inte helt godtagbart 3 = Godtagbart 4 = Bra 5 = Mycket bra 6 = Utmärkt

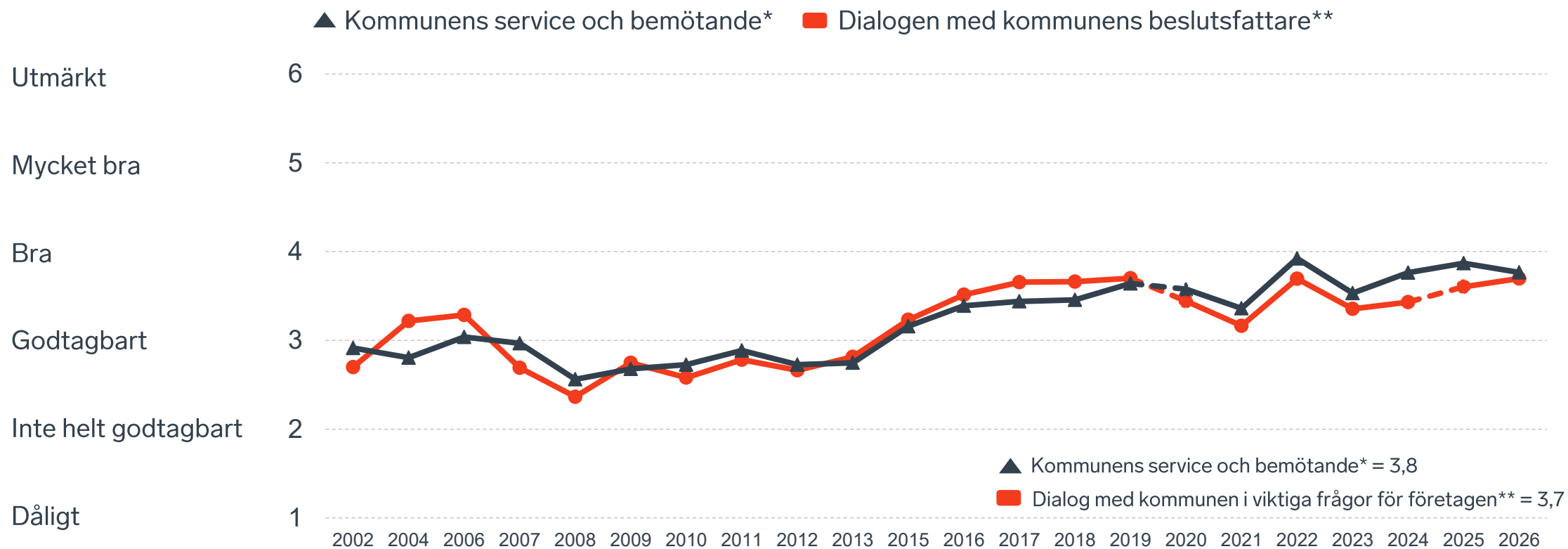
\*Skala: 1 = I mycket hög utsträckning 2 = I ganska hög utsträckning 3 = I varken hög eller låg utsträckning 4 = I ganska liten utsträckning 5 = I mycket liten utsträckning 6 = Inte alls

\*\* Innan 2025 var svarsalternativen "Skolans kontakt med det lokala näringslivet", "Dialog mellan företag och kommunens beslutsfattare" respektive "Kommunens information till företagen"

# Kommunens attityder till företagande



# Kommunens service och dialog



\*Frågan omformulerades 2020

\*\* Frågan omformulerades 2020 och 2025

8 %

av företagen upplever att  
**brottslighet och otrygghet**  
påverkar dem negativt.

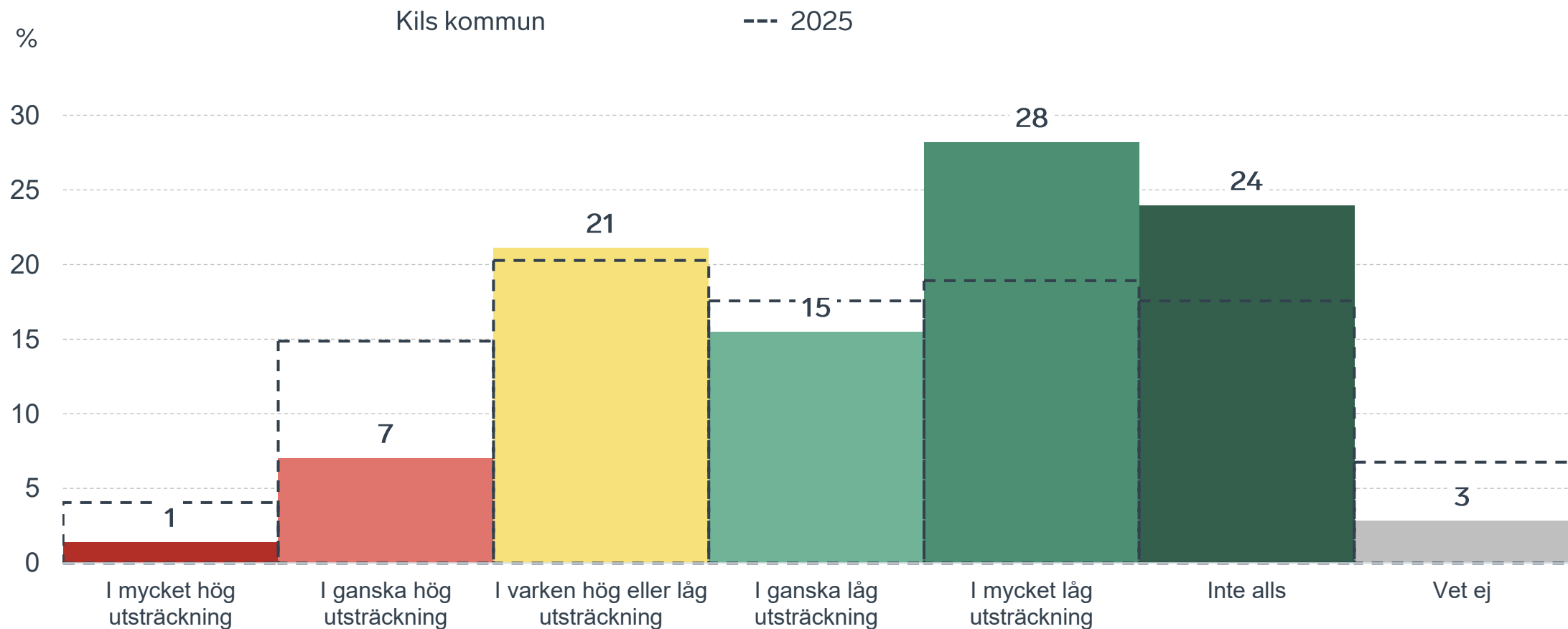
POLISAVSPÄRRAT  
POLICE - DO NOT CROSS

POLISAVSPÄRRAT  
POLICE - DO NOT CROSS

POLISAVSPÄRRAT  
POLICE - DO NOT CROSS

# Påverkan av brottslighet/otrygghet

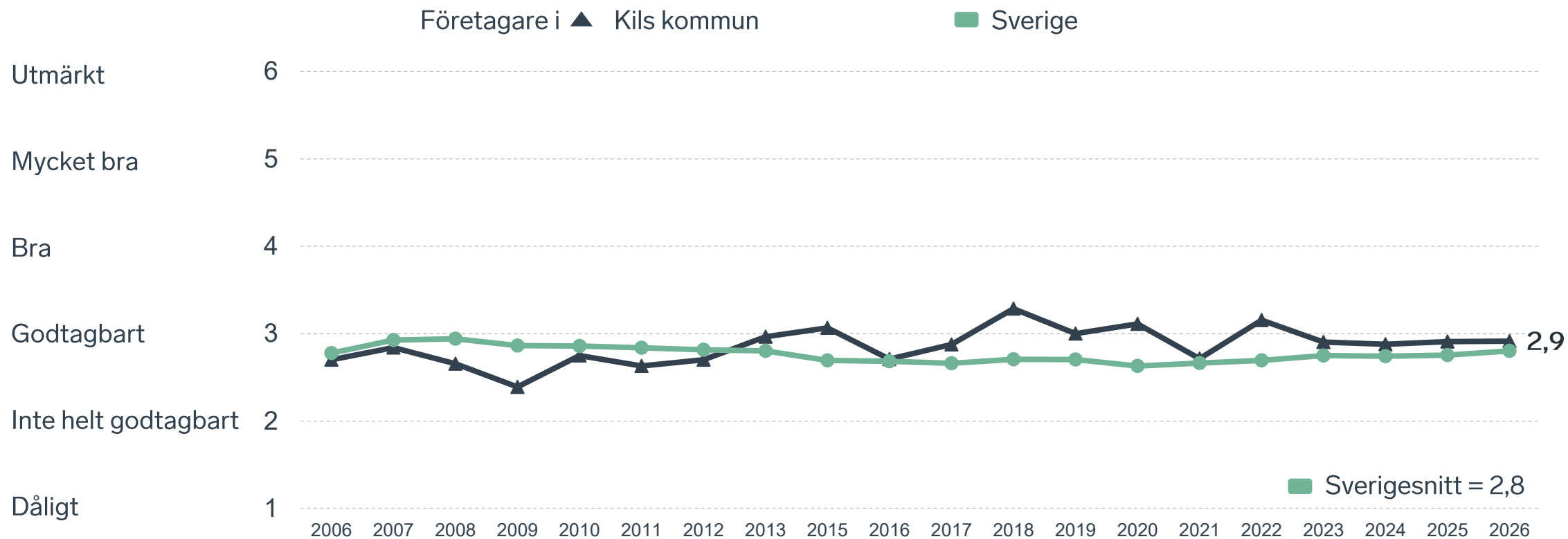
## Fördelat på olika svarsalternativ, 2026 samt 2025



20 %

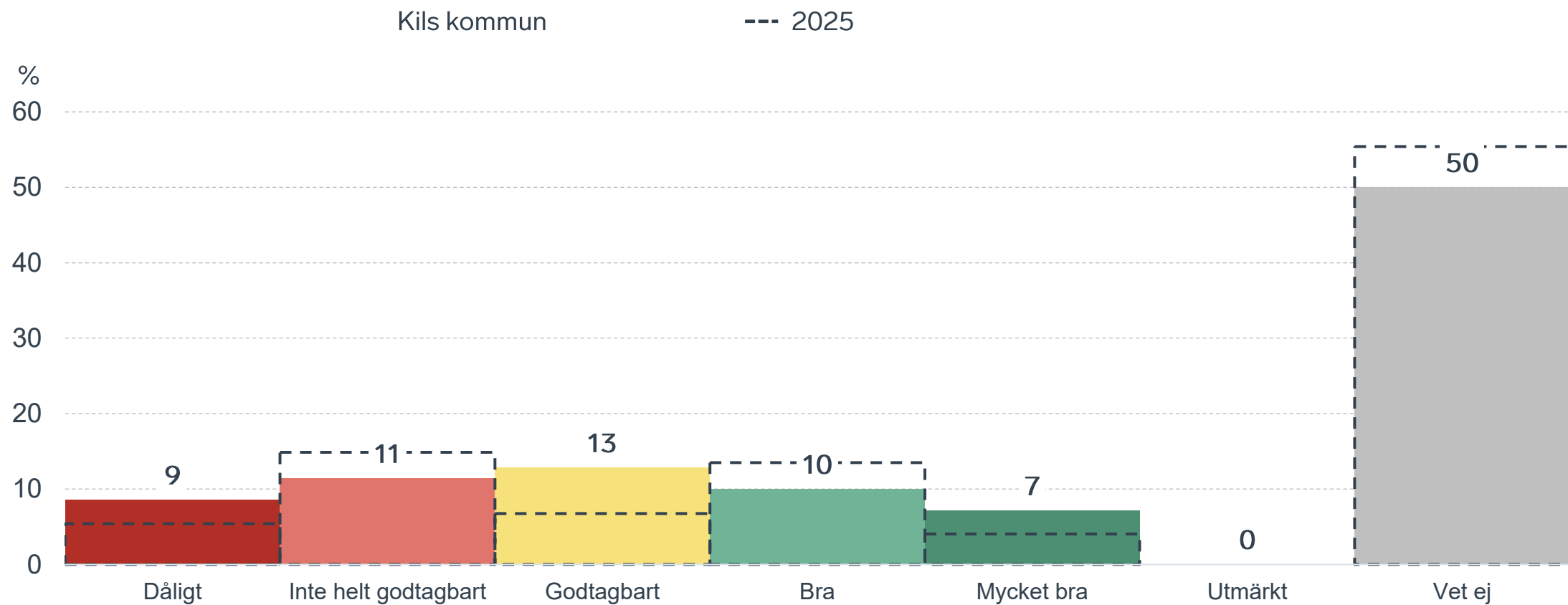
av företagen  
upplever att  
**kommunens  
upphandling**  
är bristfällig.

# Kommunens upphandling



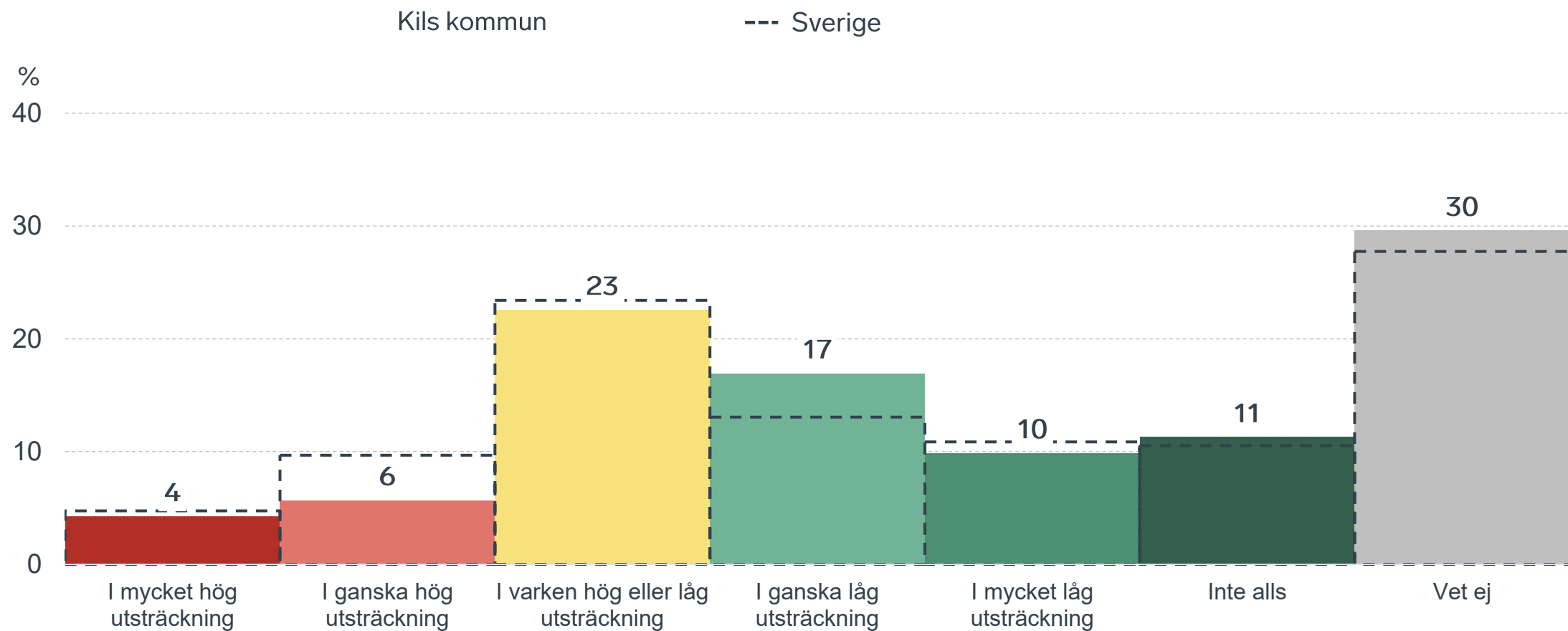
# Kommunens upphandling

## Fördelat på olika svarsalternativ, 2026 samt 2025



# Konkurrens från kommunens verksamheter

## Kommunen jämfört med Sverigesnittet

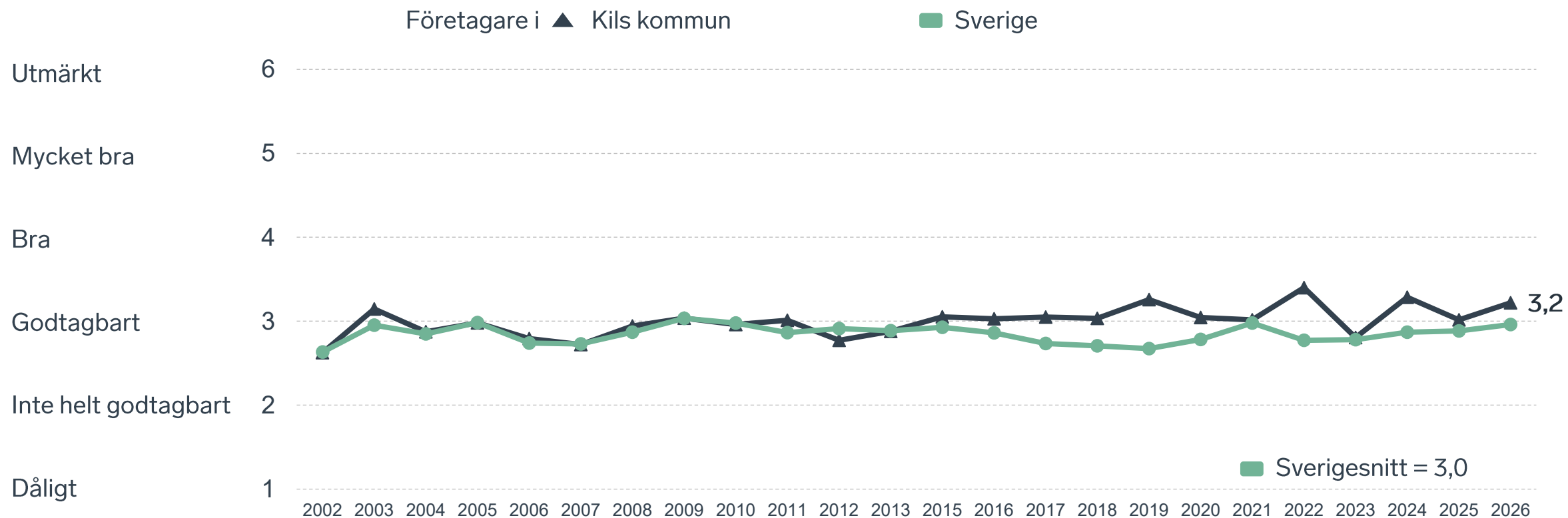




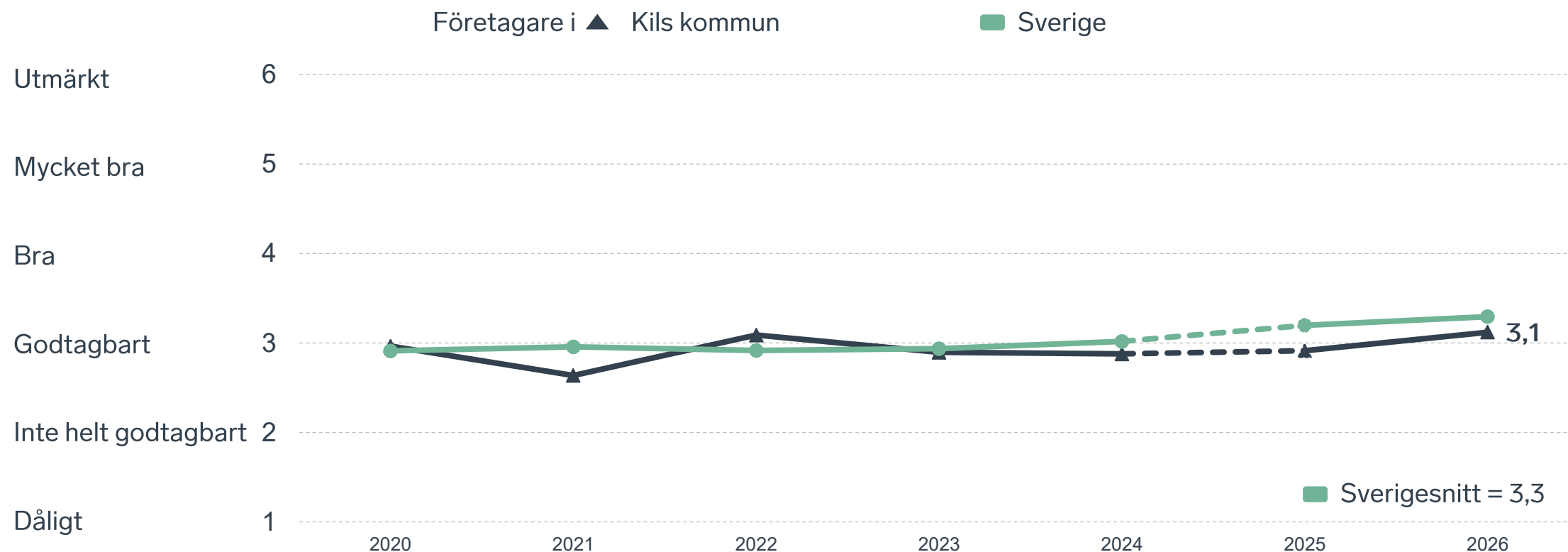
21 %

av företagen upplever att **kompetensförsörjningen** fungerar dåligt eller inte helt godtagbart.

# Tillgång till medarbetare med relevant kompetens



# Skolans samarbete med de lokala företagen



Not: Frågan omformulerades 2025

# Så kan företagsklimatet förbättras

## Företagens högst prioriterade åtgärder

1

Förbättra det lokala vägnätet (42 %)

2

Lägre kommunalskatt (28 %)

3

Mer byggbar mark för verksamheter (25 %)

4

Lägre kommunala avgifter (24 %)

5

Enklare att delta i upphandlingar (23 %)



 } 5 JAN - 31 MARS 2026  
Enkätundersökning

  
 28 MAJ 2026

 } Enkät- och ranking-  
resultatet släpps

  
  
  
  
 } Dialoger som pågår  
under hela året



## Enkät + statistik = ranking.

Varje år mäter Svenskt Näringsliv drygt 30 000 företags upplevelser av att driva företag i sina respektive kommuner. Svaren från enkäten ger en bild av hur företagsklimatet uppfattas av företagen. Dessa räknas samman med fem statistikfaktorer till en ranking som gör det möjligt att jämföra Sveriges 290 kommuner.

[www.foretagsklimat.se](http://www.foretagsklimat.se)



# Rankingens olika delar



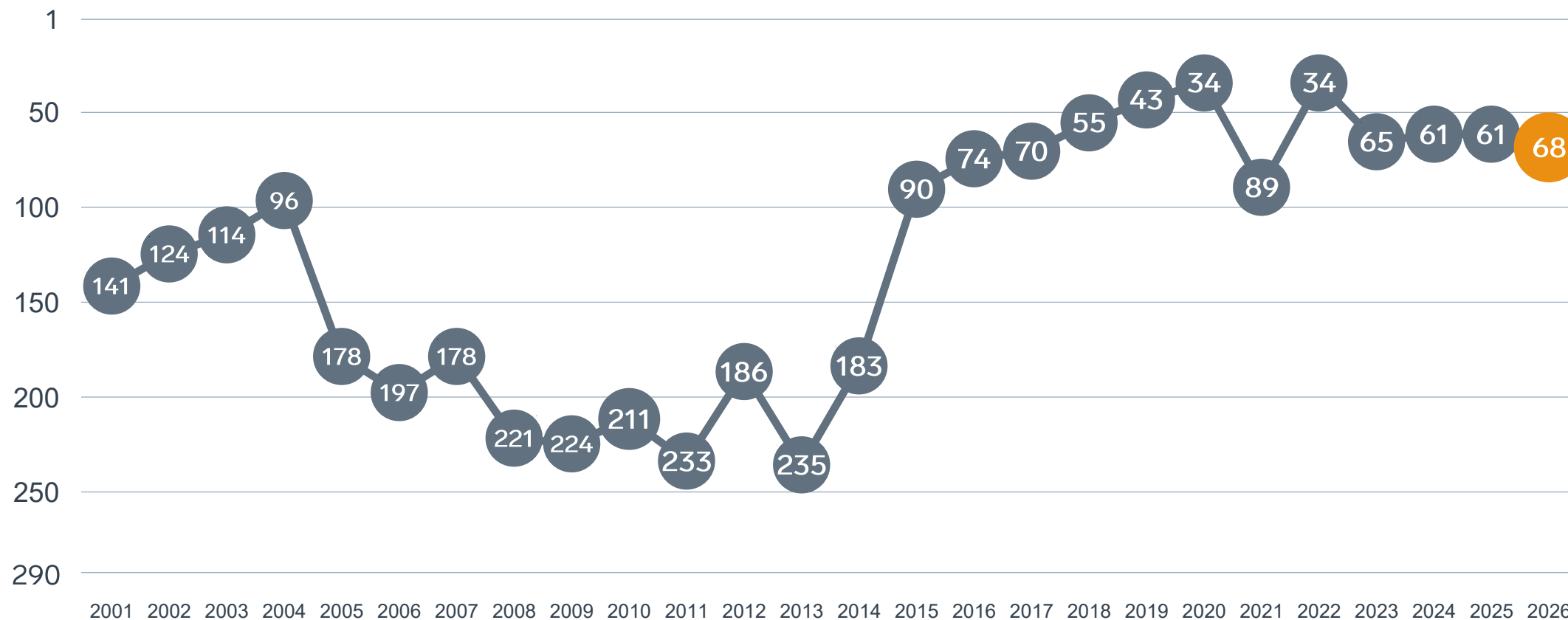
## Enkät svar

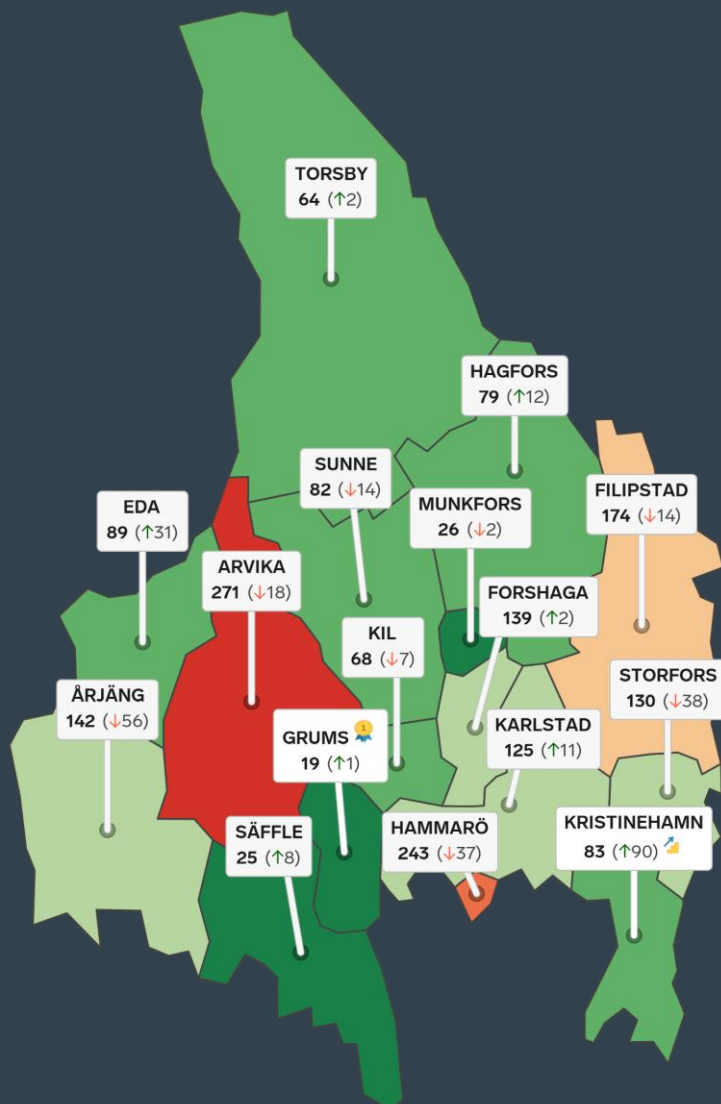
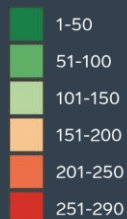
1. Sammanfattande omdöme (1/3)
- 2a. Kommunens service och bemötande (1/9)
- 2b. Tillgång till medarbetare med relevant kompetens (1/18)
- 2c. Kommunala politikernas attityder (1/36)
- 2d. Tjänstepersoners attityder (1/36)
- 2e. Kommunens upphandling (1/54)
- 2f. Konkurrens från kommunens verksamheter (1/54)
- 2g. Negativ påverkan av brottslighet/otrygghet (1/54)
- 2h. Lokala vägnätets framkomlighet och underhåll (1/54)
- 2i. Kommunens information till företagen (1/54)
- 2j. Dialog med kommunens beslutsfattare (1/54)

## Statistikfaktorer (från SCB)

- 3a. Marknadsförsörjning 2025 (1/15)
- 3b. Kommunalskatt 2026 (1/15)
- 3c. Inköp från externa leverantörer 2024 (1/15)
- 3d. Jobb i kommunen 2024 (1/15)
- 3e. Andel företagare 2025 (1/15)

# Rankingutveckling Kils kommun





# Alla kommuner i Värmlands län

- Bästa kommun:** Grums
- Största förbättring:** Kristinehamn
- Största förbättring på fem år:** Eda

# Alla kommuner i Värmlands län

Kommun	Ranking 2026	Förändring från 2025
Grums	19	↗ 1
Säffle	25	↗ 8
Munkfors	26	↘ 2
Torsby	64	↗ 2
Kil	68	↘ 7
Hagfors	79	↗ 12
Sunne	82	↘ 14
Kristinehamn	83	↗ 90
Eda	89	↗ 31
Karlstad	125	↗ 11
Storfors	130	↘ 38
Forshaga	139	↗ 2
Årjäng	142	↘ 56
Filipstad	174	↘ 14
Hammarö	243	↘ 37
Arvika	271	↘ 18

# Alla kommuner i Värmlands län

Kommun	Ranking 2026	Förändring från 2025	Kommungrupp	Ranking i kommungrupp	Bästa kommun i kommungrupp
Grums	19	↗ 1	4	4 (av 63)	Höganäs
Säffle	25	↗ 8	8	1 (av 35)	Säffle
Munkfors	26	↘ 2	5	1 (av 24)	Munkfors
Torsby	64	↗ 2	8	6 (av 35)	Säffle
Kil	68	↘ 7	4	15 (av 63)	Höganäs
Hagfors	79	↗ 12	8	8 (av 35)	Säffle
Sunne	82	↘ 14	8	9 (av 35)	Säffle
Kristinehamn	83	↗ 90	5	3 (av 24)	Munkfors
Eda	89	↗ 31	9	7 (av 21)	Båstad
Karlstad	125	↗ 11	3	5 (av 23)	Trollhättan
Storfors	130	↘ 38	7	25 (av 51)	Vårgårda
Forshaga	139	↗ 2	4	35 (av 63)	Höganäs
Årjäng	142	↘ 56	9	9 (av 21)	Båstad
Filipstad	174	↘ 14	8	18 (av 35)	Säffle
Hammarö	243	↘ 37	4	60 (av 63)	Höganäs
Arvika	271	↘ 18	8	29 (av 35)	Säffle

# Alla enkätfrågor

## Kils kommun

Enkätfråga	2017	2018	2019	2020	2021	2022	2023	2024	2025	2026	Förändring
<b>Sammanfattande omdöme</b>	<b>58</b>	<b>49</b>	<b>40</b>	<b>25</b>	<b>70</b>	<b>26</b>	<b>47</b>	<b>65</b>	<b>41</b>	<b>42</b>	↘ 1
Kommunala politikernas attityder	57	46	53	25	99	33	78	81	37	36	↗ 1
Tillgång till relevant kompetens	29	30	6	40	108	8	127	22	84	41	↗ 43
Dialogen med kommunen	-	-	-	45	100	27	71	64	52	48	↗ 4
Information till företagen	-	-	-	19	48	17	50	46	54	50	↗ 4
Tjänstepersoners attityder	52	37	39	26	129	28	93	39	27	53	↘ 26
Kommunens service och bemötande	51	56	30	50	118	21	82	42	30	60	↘ 30
Påverkan av brottslighet/otrygghet	-	-	-	65	45	147	100	135	149	76	↗ 73
Upphandling	-	-	-	36	134	37	97	110	99	116	↘ 17
Konkurrens från kommunens verksamheter	75	69	102	134	211	227	65	30	60	123	↘ 63
Lokala vägnätets framkomlighet och underhåll*	-	-	-	-	-	-	-	-	152	185	↘ 33

# Alla statistikfaktorer

## Kils kommun

Faktor	2017	2018	2019	2020	2021	2022	2023	2024	2025	2026	Förändring
Inköp från externa leverantörer	183	171	127	113	111	114	119	108	108	114	↘ 6
Andel företagare*	-	-	-	-	-	-	-	-	153	136	↗ 17
Marknadsförsörjning	182	167	176	183	177	185	176	176	169	169	— 0
Jobb i kommunen	-	-	-	242	246	245	252	255	253	259	↘ 6
Kommunalskatt	197	194	178	160	158	158	157	222	265	260	↗ 5

\* Ny rankinggrundande variabel 2025, ersätter Företagsamhet.



Lokalt  
företagsklimat

## Svenskt Näringsliv Värmlands län

Regionchef: Anna Hedberg  
[anna.hedberg@svensktnaringsliv.se](mailto:anna.hedberg@svensktnaringsliv.se)

LÄS MER PÅ [FORETAGSKLIMAT.SE](https://foretagsklimat.se)



SVENSKT NÄRINGSLIV

# Alla enkätfrågor

## Företagare i Kils kommun

Enkätfråga	Företagare i kommunen	Företagare i länet	Företagare i Sverige
Sammanfattande omdöme	4,1	3,8	3,5
Påverkan av brottslighet/otrygghet*	4,4	4,3	4,0
Kommunpolitikernas attityder	4,1	3,7	3,5
Infrastrukturen till och från kommunen	4,1	3,5	3,5
Tjänstepersoners attityder	3,8	3,7	3,3
Konkurrens från kommunens verksamheter*	3,8	3,9	3,7
Kommunens service och bemötande	3,8	3,7	3,4
Dialog med kommunen i viktiga frågor för företagen**	3,7	3,6	3,2
Kommunens information i frågor som berör företaget**	3,6	3,5	3,1
Det lokala vägnätets framkomlighet och underhåll	3,3	3,4	3,4
Tillgång till relevant kompetens	3,2	3,0	3,0
Skolans samarbete med de lokala företagen**	3,1	3,4	3,3
Upphandling	2,9	3,1	2,8

Företagarnas betyg sätts på skalan: 1 = Dåligt 2 = Inte helt godtagbart 3 = Godtagbart 4 = Bra 5 = Mycket bra 6 = Utmärkt

\*Skala: 1 = I mycket hög utsträckning 2 = I ganska hög utsträckning 3 = I varken hög eller låg utsträckning 4 = I ganska liten utsträckning 5 = I mycket liten utsträckning 6 = Inte alls

\*\* Innan 2025 var svarsalternativen ”Skolans kontakt med det lokala näringslivet”, ”Dialog mellan företag och kommunens beslutsfattare” respektive ”Kommunens information till företagen”

# Alla enkätfrågor

## Företagare i Kils kommun

Enkätfråga	2017	2018	2019	2020	2021	2022	2023	2024	2025	2026
Sammanfattande omdöme	3,7	3,9	4,0	4,0	3,7	4,1	3,9	3,8	4,0	4,1
Påverkan av brottslighet/otrygghet*	-	-	-	4,0	4,2	3,8	4,0	4,0	3,9	4,4
Kommunpolitikens attityder	3,8	4,0	3,9	4,0	3,5	4,0	3,6	3,7	4,0	4,1
Infrastrukturen till och från kommunen	-	-	-	-	-	-	-	-	3,9	4,1
Tjänstepersoner attityder	3,7	3,8	3,8	3,7	3,2	3,9	3,4	3,8	4,0	3,8
Konkurrens från kommunens verksamheter*	4,2	4,3	4,1	3,7	3,6	3,4	4,0	4,1	4,0	3,8
Kommunens service och bemötande	3,4	3,5	3,6	3,6	3,4	3,9	3,5	3,8	3,9	3,8
Dialog med kommunen i viktiga frågor för företagen**	3,7	3,7	3,7	3,4	3,2	3,7	3,4	3,4	3,6	3,7
Kommunens information i frågor som berör företaget**	3,7	3,8	3,8	3,6	3,5	3,8	3,6	3,5	3,5	3,6
Det lokala vägnätets framkomlighet och underhåll	-	-	-	-	-	-	-	-	3,2	3,3
Tillgång till relevant kompetens	3,1	3,0	3,3	3,0	3,0	3,4	2,8	3,3	3,0	3,2
Skolans samarbete med de lokala företagen**	3,9	3,9	3,6	3,0	2,6	3,1	2,9	2,9	2,9	3,1
Upphandling	2,9	3,3	3,0	3,1	2,7	3,2	2,9	2,9	2,9	2,9

Företagarnas betyg sätts på skalan: 1 = Dåligt 2 = Inte helt godtagbart 3 = Godtagbart 4 = Bra 5 = Mycket bra 6 = Utmärkt

\*Skala: 1 = I mycket hög utsträckning 2 = I ganska hög utsträckning 3 = I varken hög eller låg utsträckning 4 = I ganska liten utsträckning 5 = I mycket liten utsträckning 6 = Inte alls

\*\* Innan 2025 var svarsalternativen "Skolans kontakt med det lokala näringslivet", "Dialog mellan företag och kommunens beslutsfattare" respektive "Kommunens information till företagen"

# Statistik

## Kils kommun

Variabel	Kils kommun	Sverigesnitt
Folkmängd 2025 (förändring treårsbasis %)*	12 024 (-0,75 %)	36 620* (0,8 %)
Flyttnetto 2025 (län, övriga Sverige, utlandet)	30 / -15 / 16	- / - / -
Andel högskoleutbildade 2025 (%)	33	41
Arbetslöshet 2025 (%)	5,3	6,9
Antal företag	1724	4666
Antal företag med minst en anställd	359	1152
Antal anställda i privata företag	2299	12853
Ung Företagsamhet 2025/2026 (%)	0	37
Marknadsförsörjning 2025 (%)	48	56
Entreprenader 2025 (%)	9,8	15,1
Kommunalskatt 2026	34,6	32,4
LFK-ranking 2026	68 (-7)	- (-)
Bästa placering i LFK-rankingen	34	-

\* Median för Sverige 16 237