



Lokalt
företagsklimat

Företagsklimatet i Katrineholms kommun 2026

Om undersökningen i Katrineholms kommun

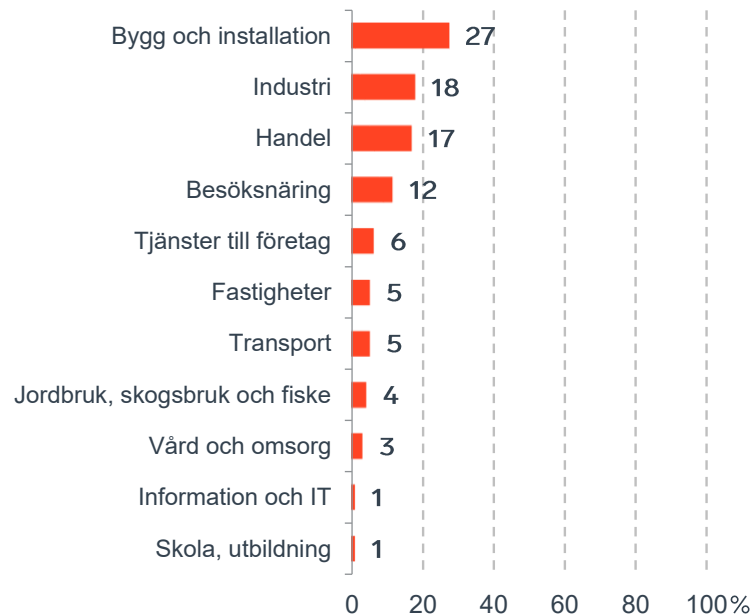


Antal enkäter: 200
Antal svarande företag: 95
Svarsfrekvens: 51 %

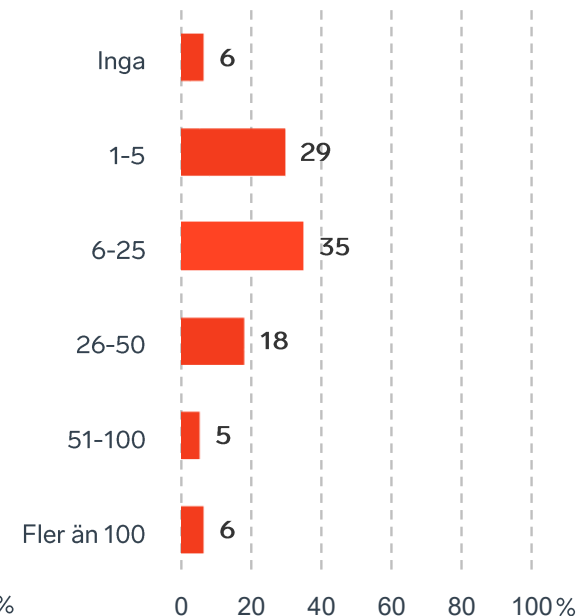


Andel medlemsföretag bland svarande: 89 %

Branschtillhörighet hos svarande företag



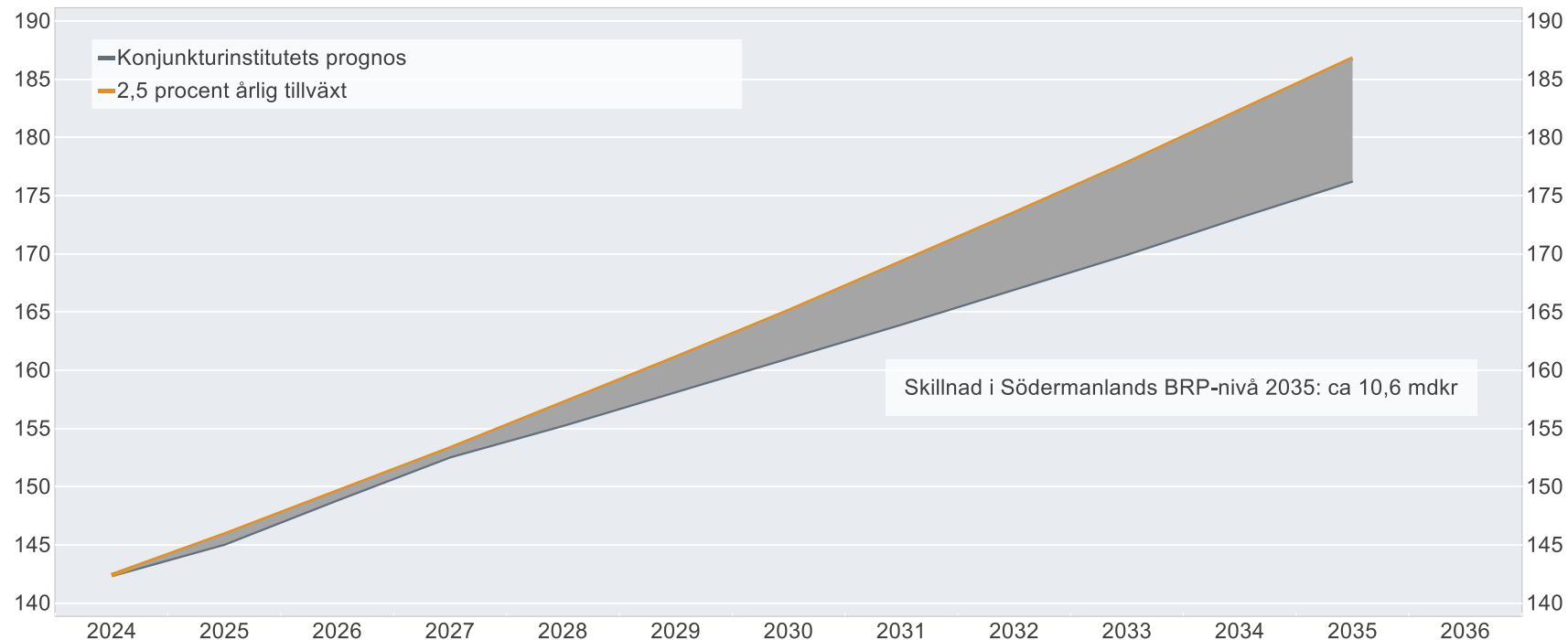
Antal anställda bland svarande företag



Ökat välstånd i Södermanlands län om tillväxten är 2,5%

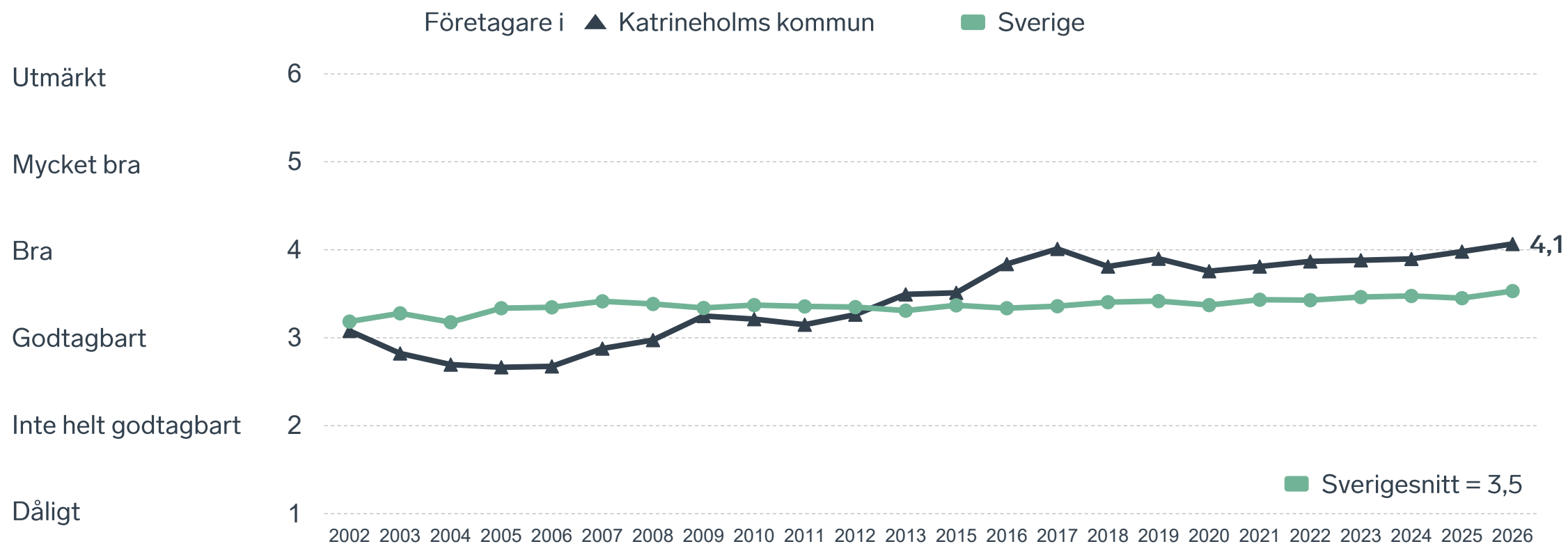
BRP-utvecklingen vid 2,5 procents årlig tillväxt jämfört med Konjunkturinstitutets prognos

Miljarder svenska kronor i 2024 års prisnivå

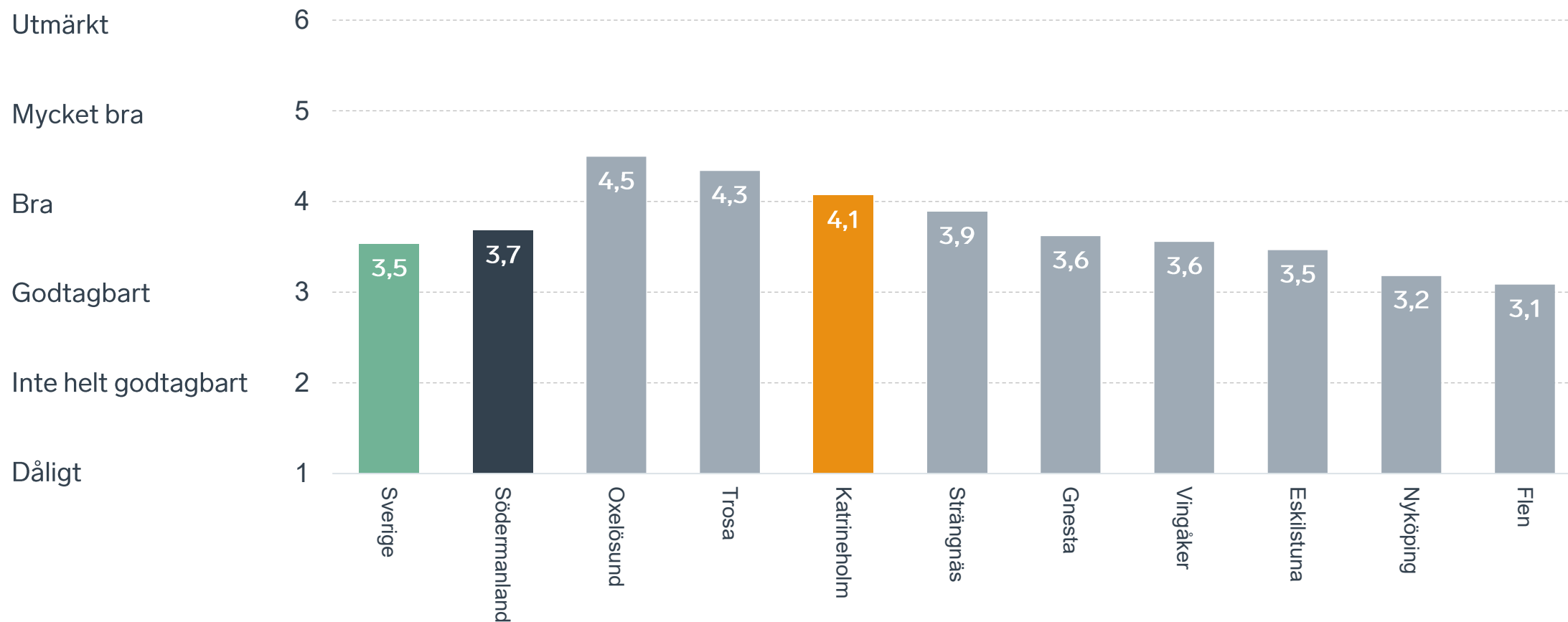


Anm.: Konjunkturinstitutets prognos från i mars 2025.
Källor: Svenskt Näringsliv, Konjunkturinstitutet och SCB.

Sammanfattande omdöme på företagsklimatet i kommunen

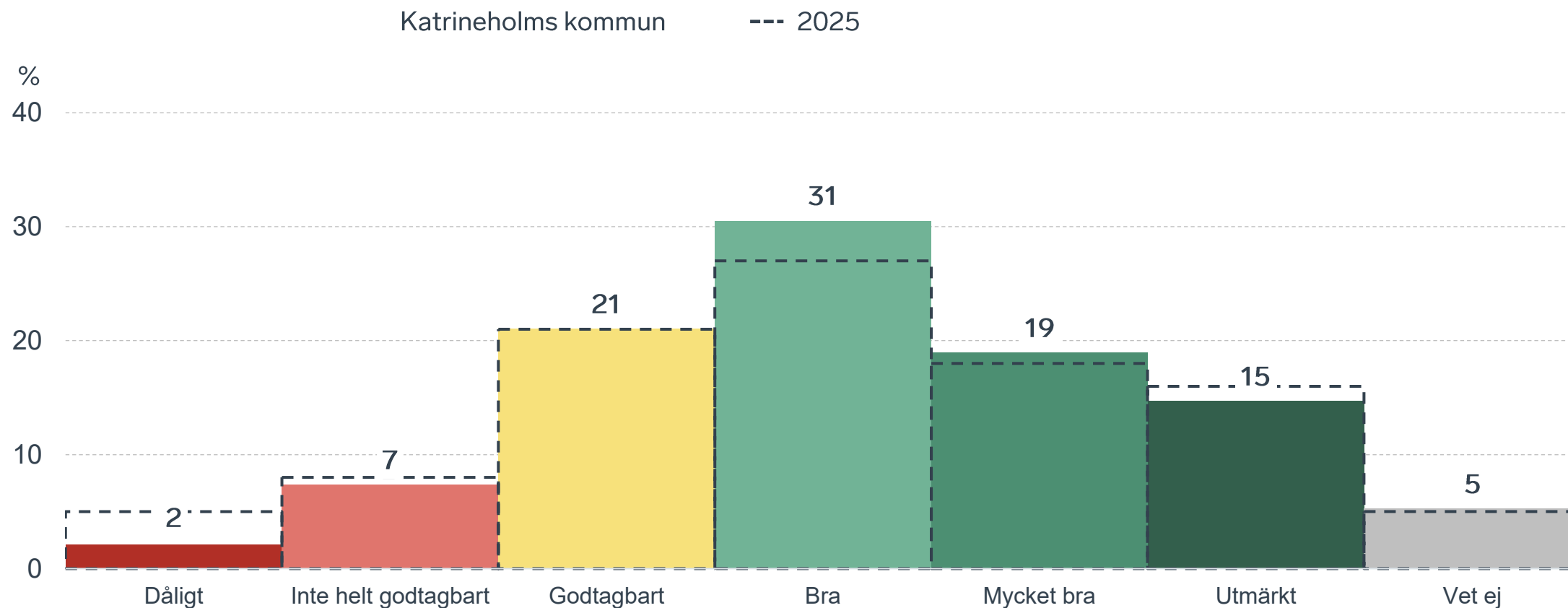


Sammanfattande omdöme på företagsklimatet i kommunen Södermanland



Sammanfattande omdöme på företagsklimatet i kommunen

Fördelat på olika svarsalternativ, 2026 samt 2025

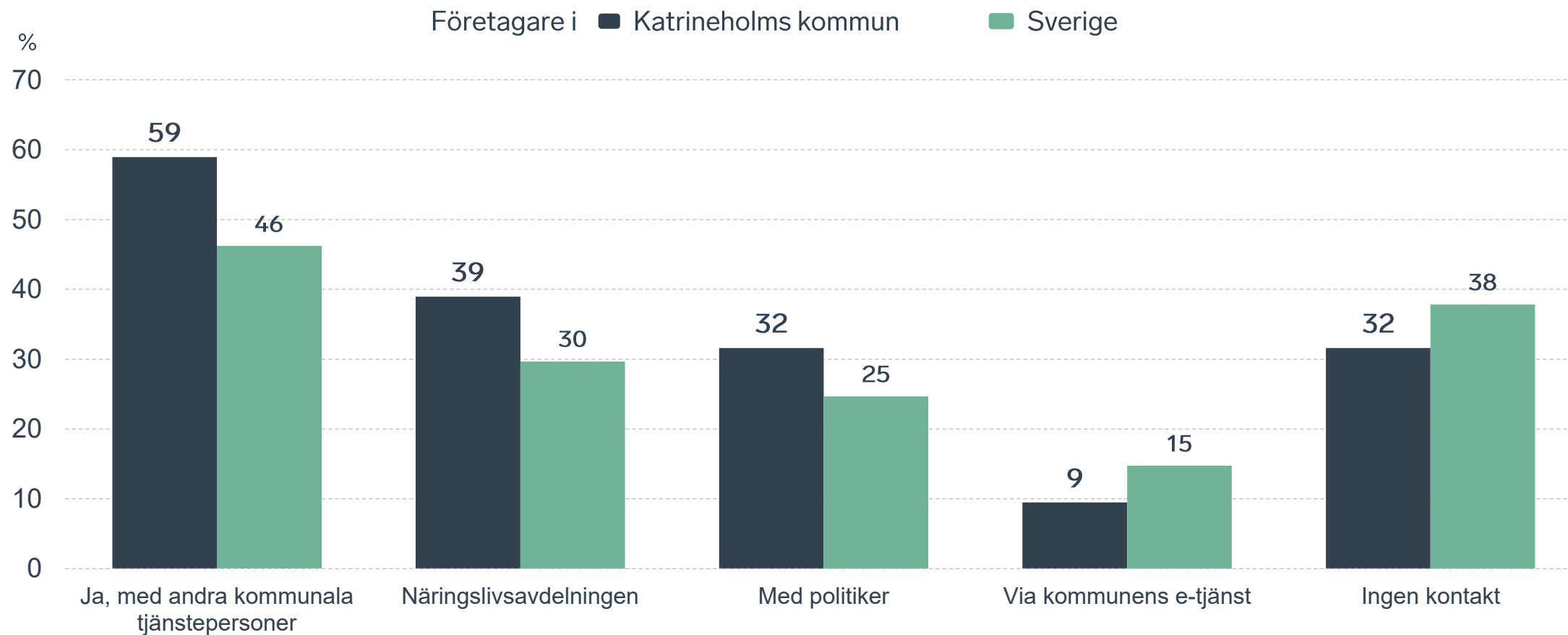


68 %

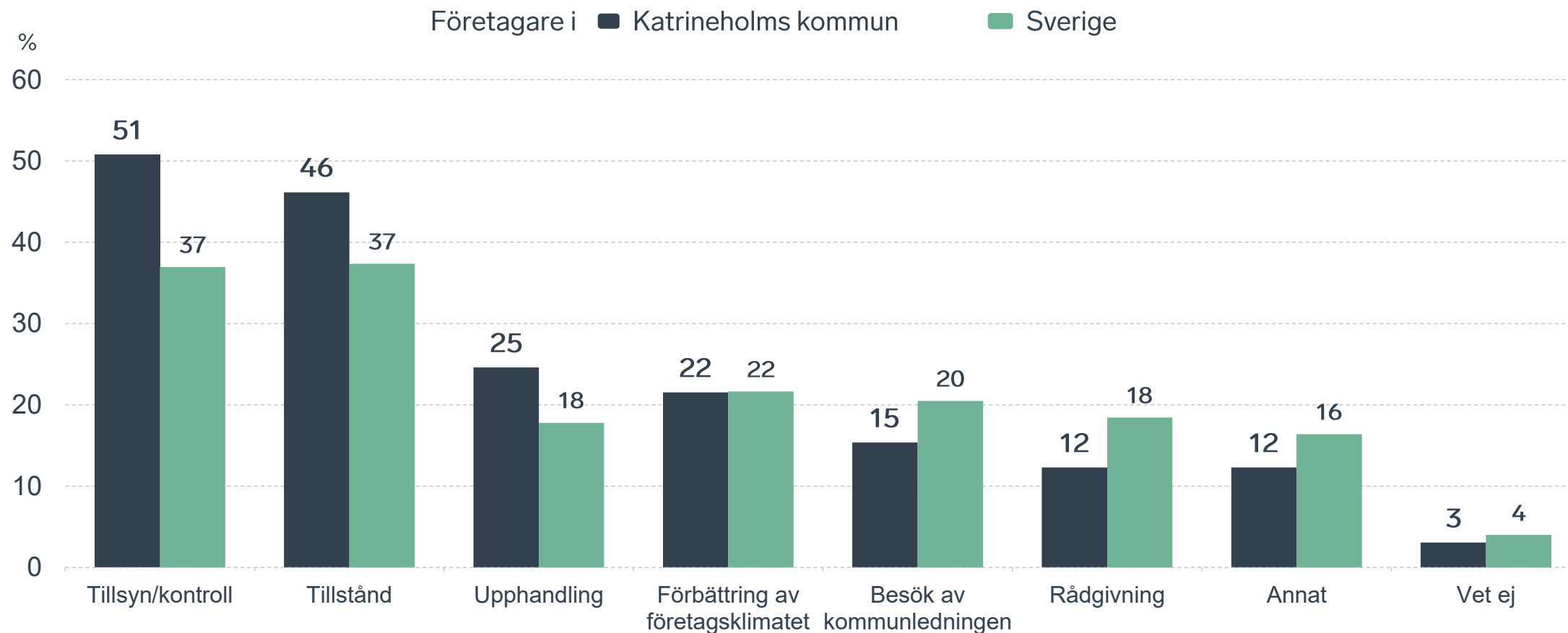
av företagen har haft **kontakt med kommunen** det senaste året.



Kontakter med kommunen senaste året

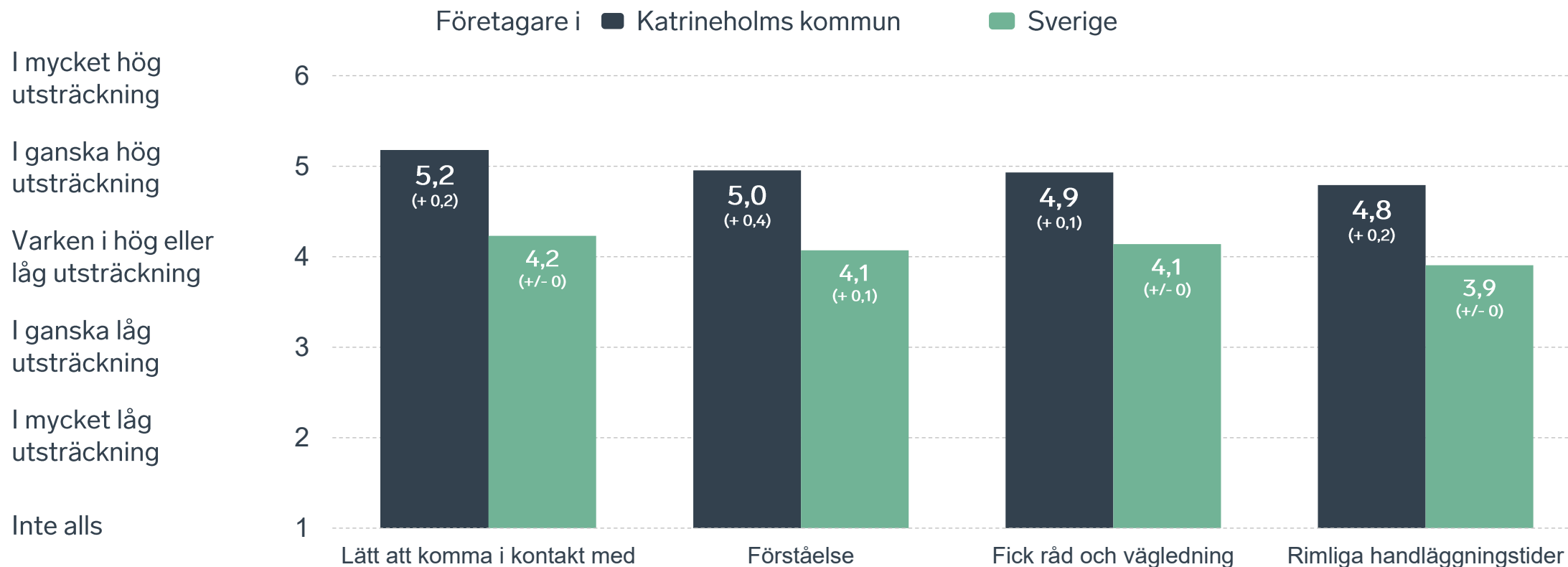


Det här gällde kontakten med kommunen



Bas: Företag som uppger att de haft kontakt med kommunen.

Så fungerar kontakten om tillstånd, tillsyn och kontroll



Bas: Företag som uppger att de haft kontakt med kommunen angående tillståndsgivning, tillsyn eller kontroll det senaste året

Alla enkätfrågor för Katrineholms kommun

Enkätfråga	Företagens betyg 2026	Jämfört med företagens betyg 2025	Jämfört med 5 år	Jämfört med Sverige
Sammanfattande omdöme	4,1	+ 0,1	+ 0,3	+ 0,6
Kommunens service och bemötande	4,3	+ 0,2	+ 0,8	+ 0,9
Infrastrukturen till och från kommunen	4,2	+ 0,3	-	+ 0,7
Kommunpolitikernas attityder	4,0	+/- 0	+ 0,3	+ 0,5
Tjänstepersoners attityder	4,0	+ 0,1	+ 0,5	+ 0,7
Dialog med kommunen i viktiga frågor för företagen**	3,9	+/- 0	+ 0,5	+ 0,7
Påverkan av brottslighet/otrygghet*	3,8	+ 0,1	+ 0,4	- 0,2
Konkurrens från kommunens verksamheter*	3,7	- 0,1	+ 0,3	+/- 0
Skolans samarbete med de lokala företagen**	3,7	- 0,2	+ 0,5	+ 0,4
Kommunens information i frågor som berör företaget**	3,7	+/- 0	+/- 0	+ 0,6
Det lokala vägnätets framkomlighet och underhåll	3,6	+ 0,1	-	+ 0,2
Upphandling	3,4	+ 0,1	+ 0,7	+ 0,6
Tillgång till relevant kompetens	3,0	- 0,1	+ 0,1	+/- 0

Företagarnas betyg sätts på skalan: 1 = Dåligt 2 = Inte helt godtagbart 3 = Godtagbart 4 = Bra 5 = Mycket bra 6 = Utmärkt

*Skala: 1 = I mycket hög utsträckning 2 = I ganska hög utsträckning 3 = I varken hög eller låg utsträckning 4 = I ganska liten utsträckning 5 = I mycket liten utsträckning 6 = Inte alls

** Innan 2025 var svarsalternativen "Skolans kontakt med det lokala näringslivet", "Dialog mellan företag och kommunens beslutsfattare" respektive "Kommunens information till företagen"

Alla enkätfrågor för Katrineholms kommun

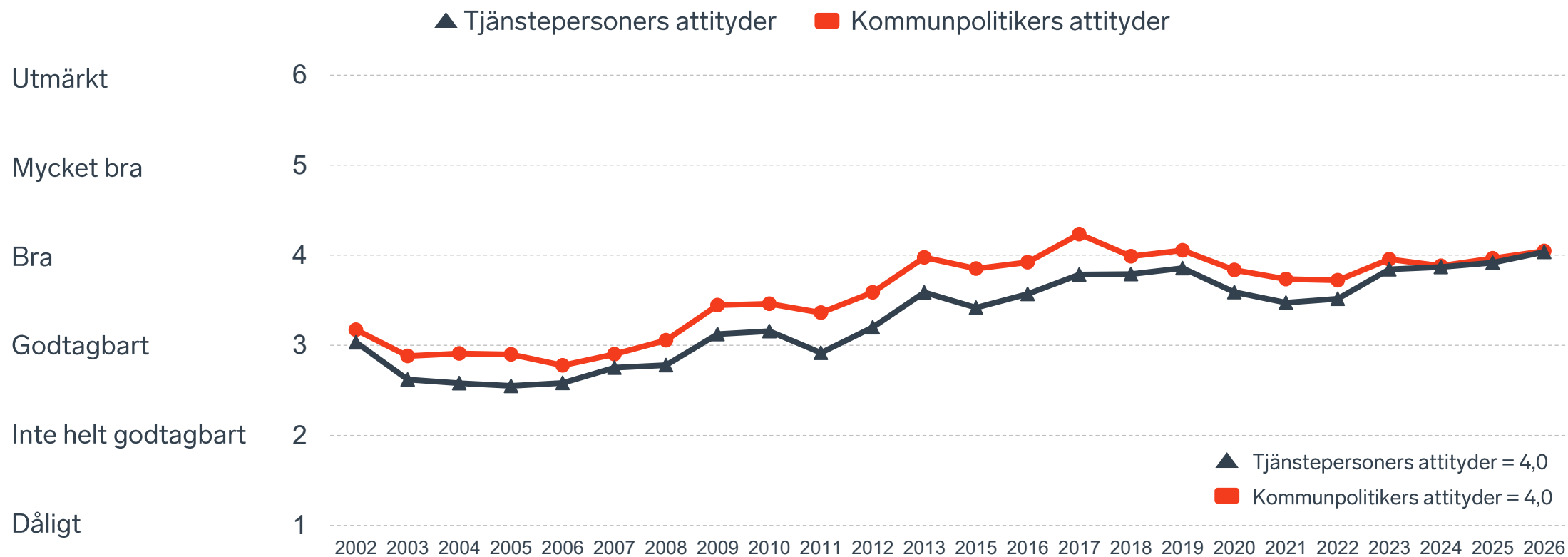
Enkätfråga	Företagens betyg 2026	Jämfört med företagens betyg 2025	Rankingplacering 2026	Förändring ranking från 2025
Total Rank	-	-	56	- 17
Sammanfattande omdöme	4,1	+ 0,1	41	- 6
Kommunens service och bemötande	4,3	+ 0,2	13	+ 6
Infrastrukturen till och från kommunen	4,2	+ 0,3	-	-
Kommunpolitikernas attityder	4,0	+/- 0	47	- 7
Tjänstepersoners attityder	4,0	+ 0,1	32	+/- 0
Dialog med kommunen i viktiga frågor för företagen**	3,9	+/- 0	28	- 5
Påverkan av brottslighet/otrygghet*	3,8	+ 0,1	233	- 24
Konkurrens från kommunens verksamheter*	3,7	- 0,1	142	- 12
Skolans samarbete med de lokala företagen**	3,7	- 0,2	-	-
Kommunens information i frågor som berör företaget**	3,7	+/- 0	38	- 10
Det lokala vägnätets framkomlighet och underhåll	3,6	+ 0,1	68	+ 8
Upphandling	3,4	+ 0,1	23	+ 4
Tillgång till relevant kompetens	3,0	- 0,1	93	- 39

Företagarnas betyg sätts på skalan: 1 = Dåligt 2 = Inte helt godtagbart 3 = Godtagbart 4 = Bra 5 = Mycket bra 6 = Utmärkt

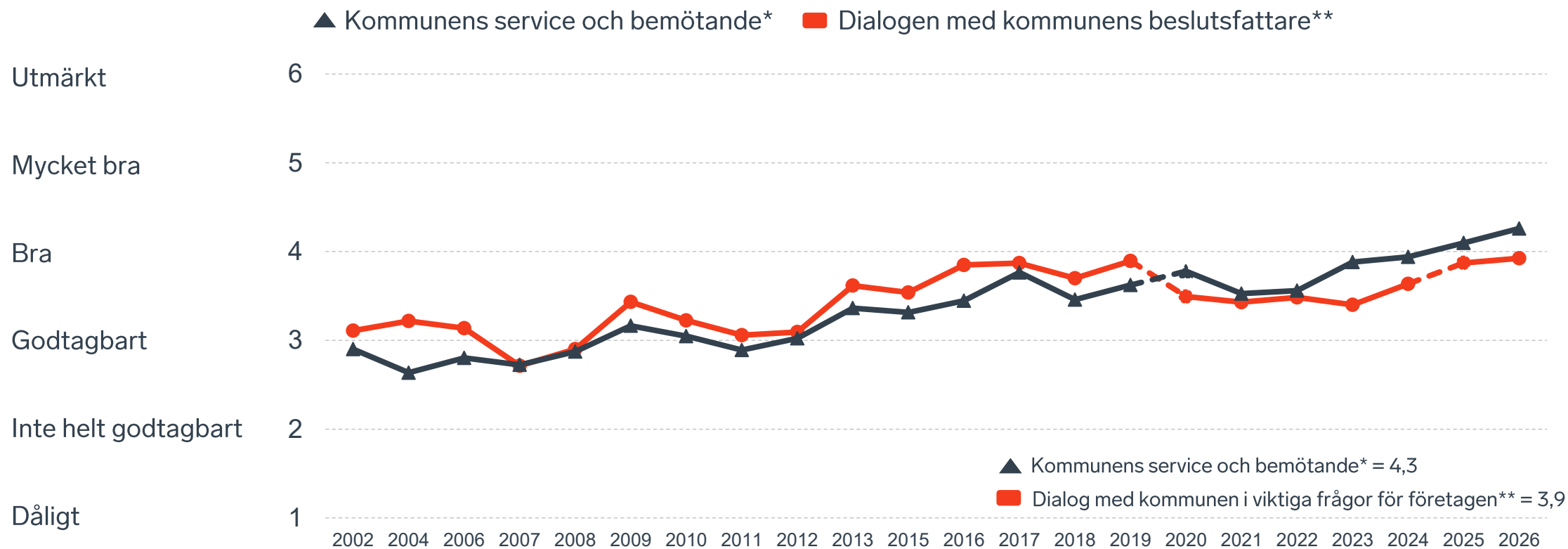
*Skala: 1 = I mycket hög utsträckning 2 = I ganska hög utsträckning 3 = I varken hög eller låg utsträckning 4 = I ganska liten utsträckning 5 = I mycket liten utsträckning 6 = Inte alls

** Innan 2025 var svarsalternativen "Skolans kontakt med det lokala näringslivet", "Dialog mellan företag och kommunens beslutsfattare" respektive "Kommunens information till företagen"

Kommunens attityder till företagande



Kommunens service och dialog



*Frågan omformulerades 2020

** Frågan omformulerades 2020 och 2025

25 %

av företagen upplever att
brottslighet och otrygghet
påverkar dem negativt.

POLIS AVSPÄRRAT
POLICE - DO NOT CROSS

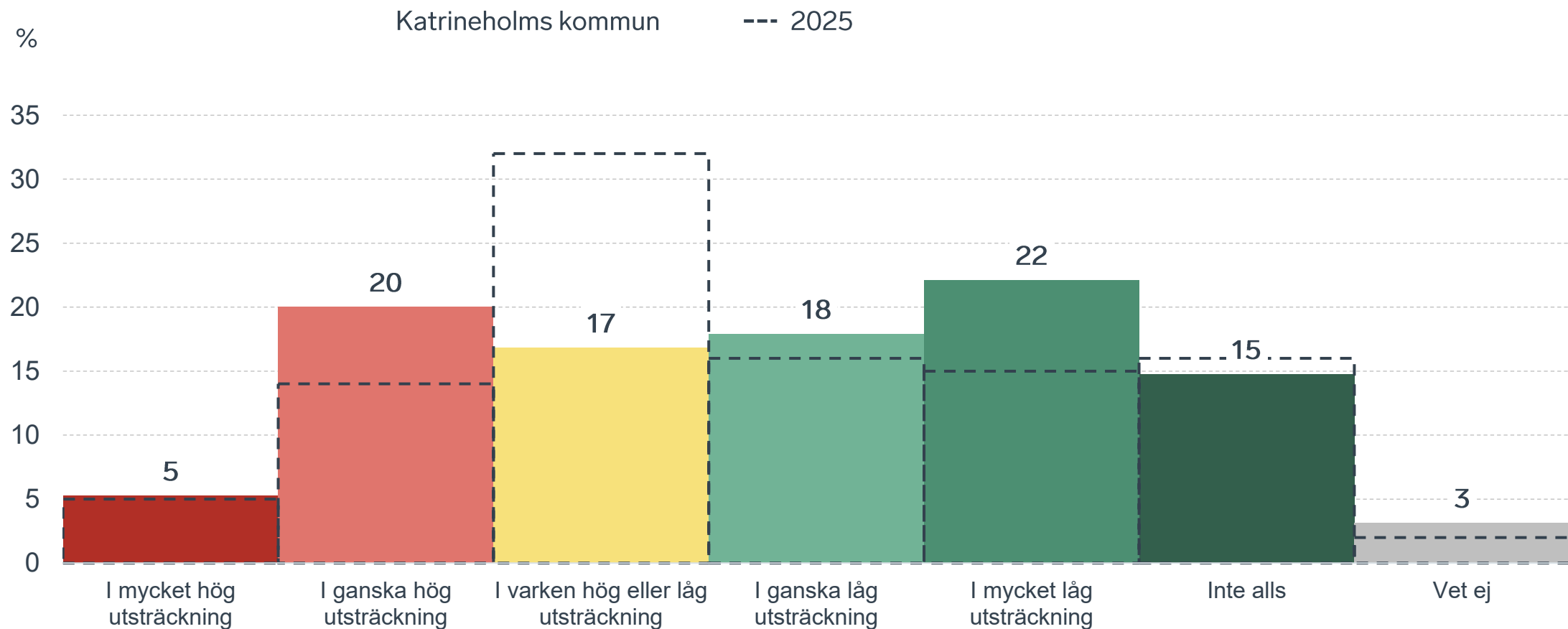
POLIS AVSPÄRRAT
POLICE - DO NOT CROSS

POLIS AVSPÄRRAT
POLICE - DO NOT CROSS

POLIS AVSPÄRRAT
POLICE - DO NOT CROSS

Påverkan av brottslighet/otrygghet

Fördelat på olika svarsalternativ, 2026 samt 2025

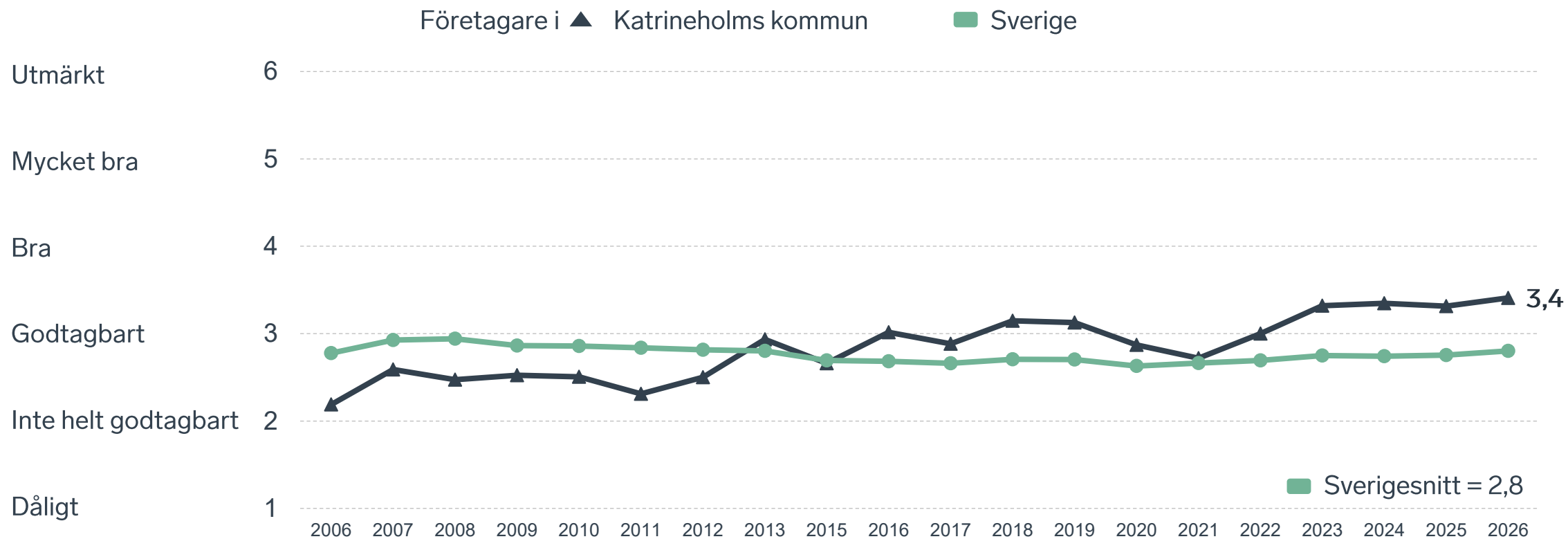


22 %

av företagen
upplever att
**kommunens
upphandling**
är bristfällig.

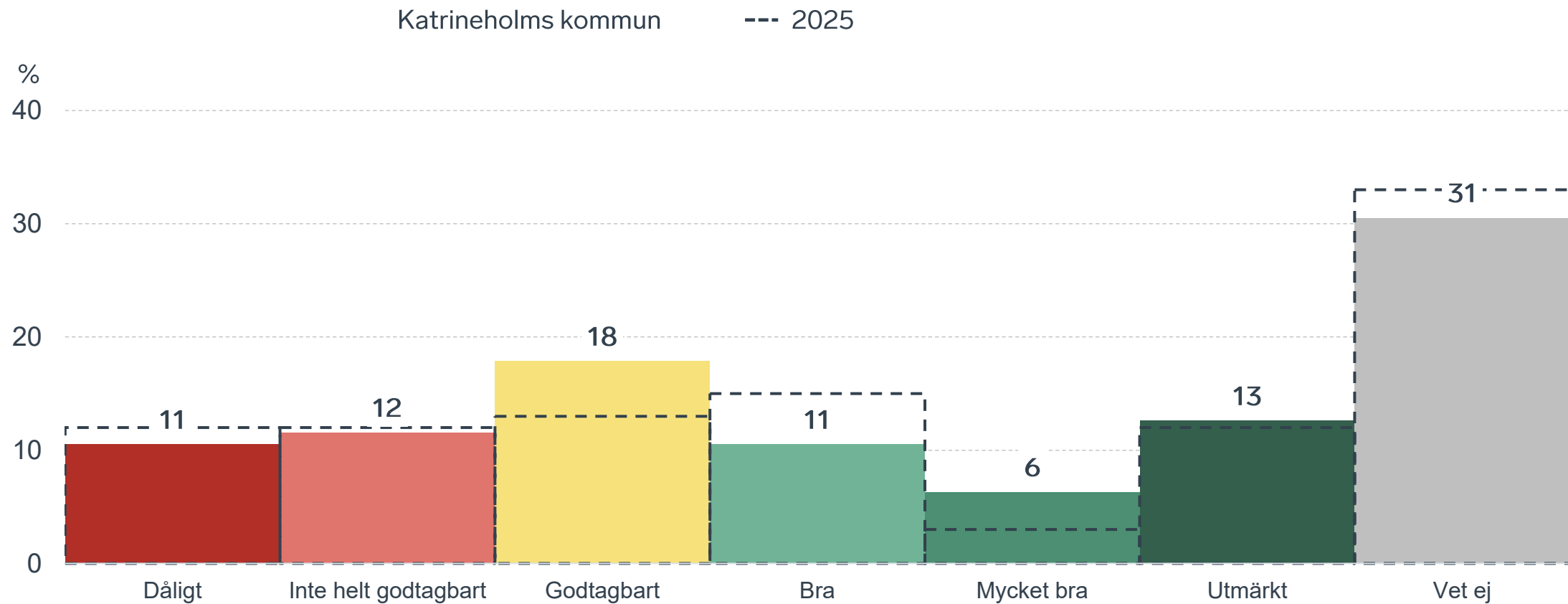


Kommunens upphandling



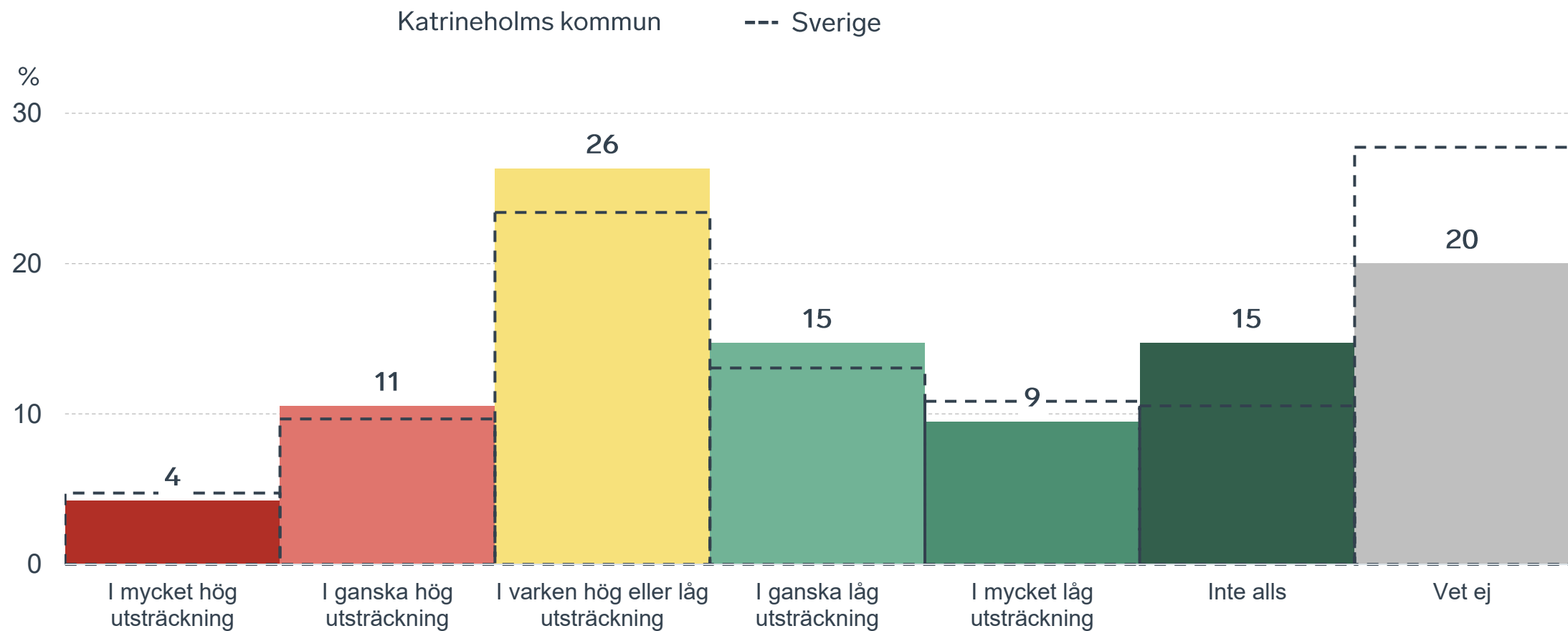
Kommunens upphandling

Fördelat på olika svarsalternativ, 2026 samt 2025



Konkurrens från kommunens verksamheter

Kommunen jämfört med Sverigesnittet

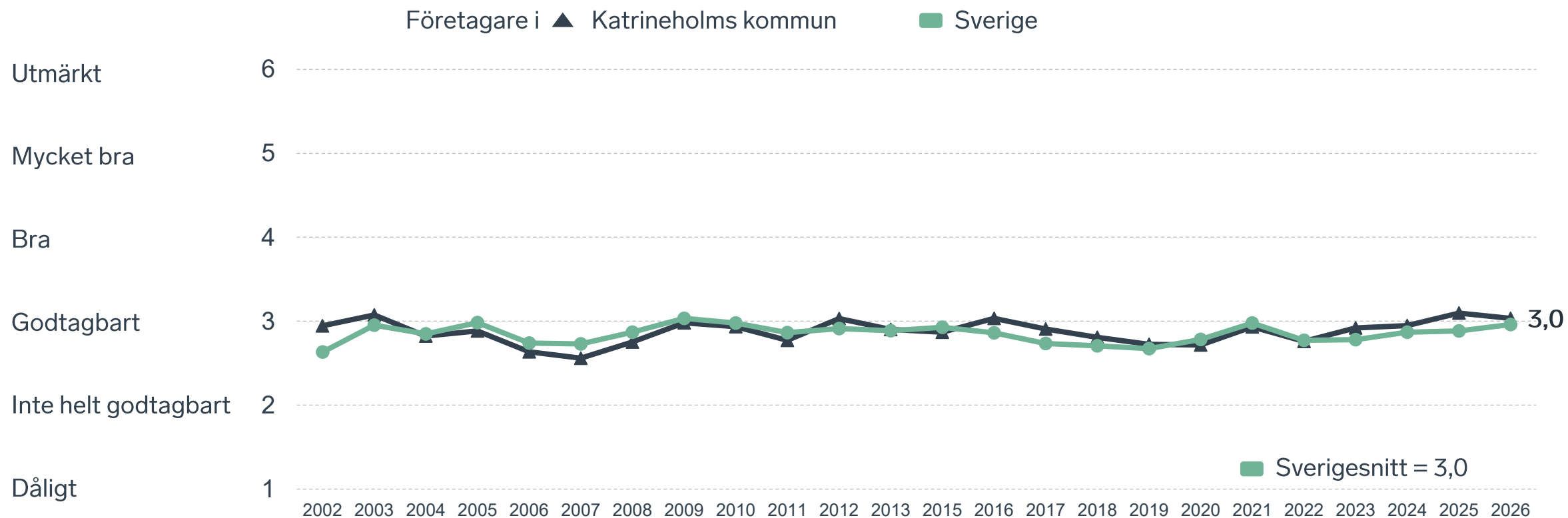




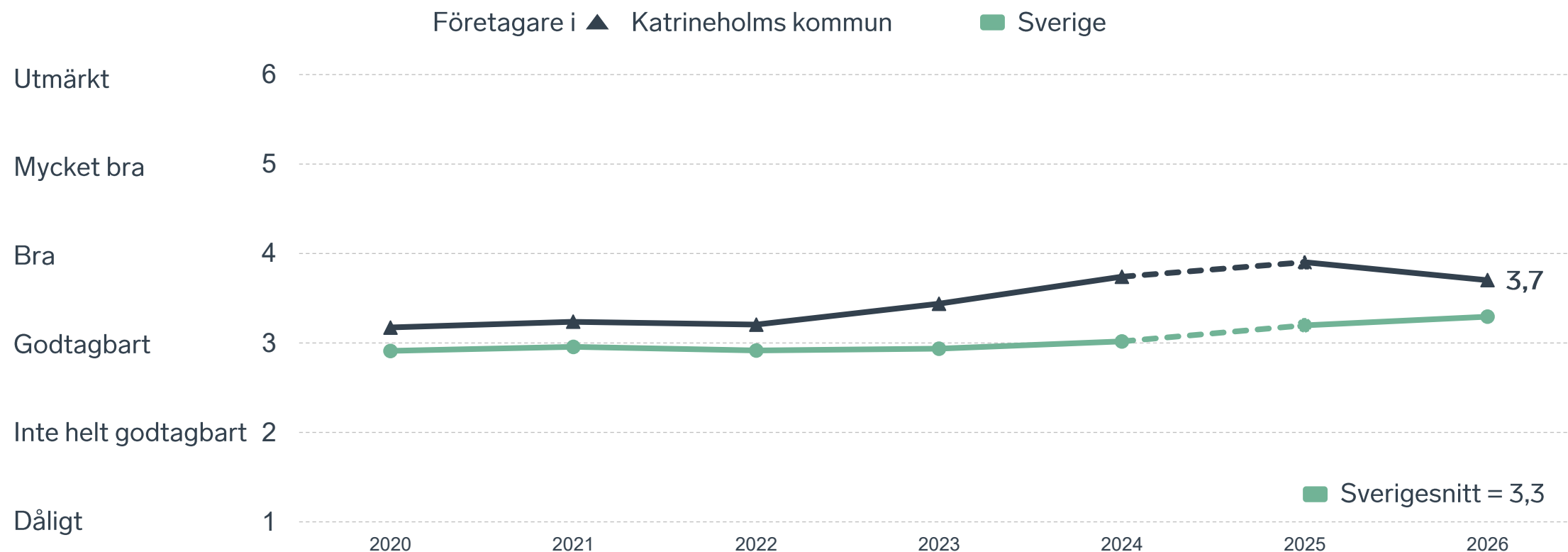
43 %

av företagen upplever att **kompetensförsörjningen** fungerar dåligt eller inte helt godtagbart.

Tillgång till medarbetare med relevant kompetens



Skolans samarbete med de lokala företagen



Not: Frågan omformulerades 2025

Så kan företagsklimatet förbättras

Företagens högst prioriterade åtgärder

1

Minskad brottslighet och ökad trygghet (36 %)

2

Mer samarbete mellan skolan och de lokala företagen (31 %)

3

Fler som går en yrkesutbildning (28 %)

4

Stabil och konkurrenskraftig elförsörjning (28 %)

5

Kortare handläggningstider (27 %)



 } 5 JAN - 31 MARS 2026
Enkätundersökning


 28 MAJ 2026

 } Enkät- och ranking-
resultatet släpps





 } Dialoger som pågår
under hela året



Enkät + statistik = ranking.

Varje år mäter Svenskt Näringsliv drygt 30 000 företags upplevelser av att driva företag i sina respektive kommuner. Svaren från enkäten ger en bild av hur företagsklimatet uppfattas av företagen. Dessa räknas samman med fem statistikfaktorer till en ranking som gör det möjligt att jämföra Sveriges 290 kommuner.

www.foretagsklimat.se



Rankingens olika delar



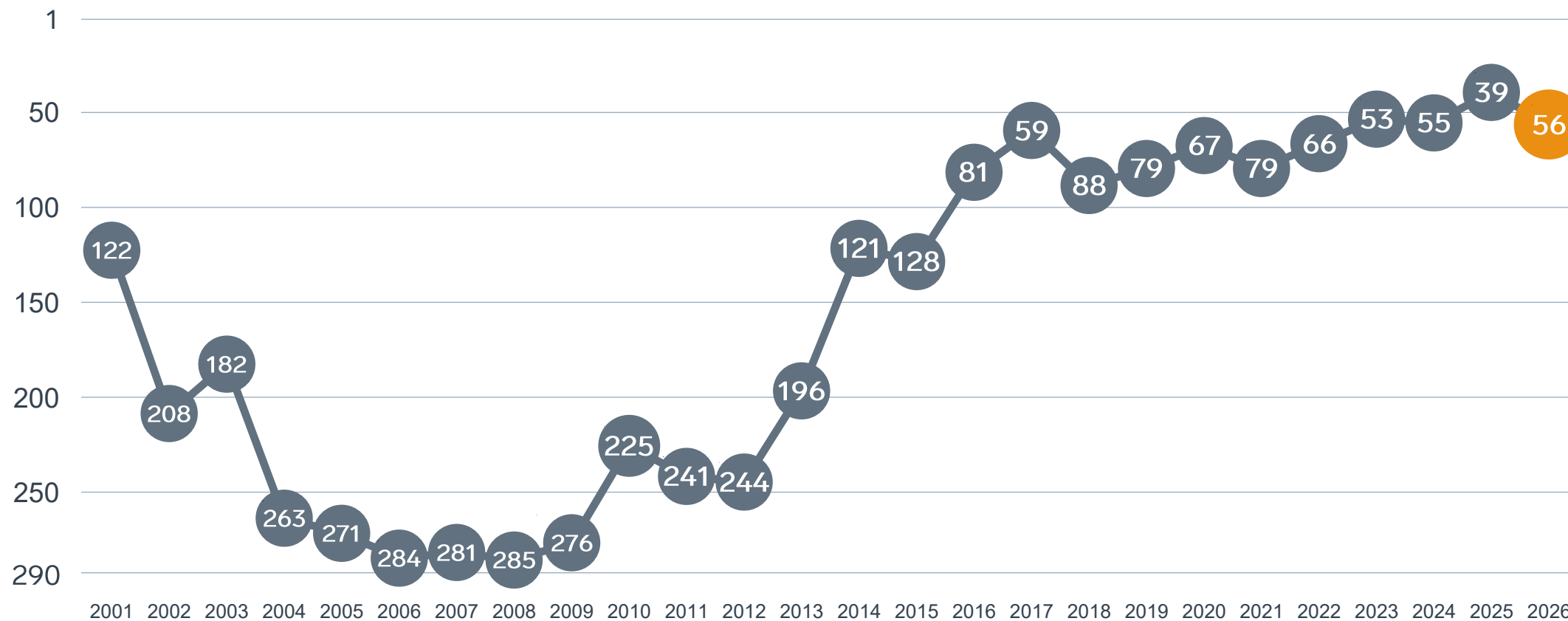
Enkät svar

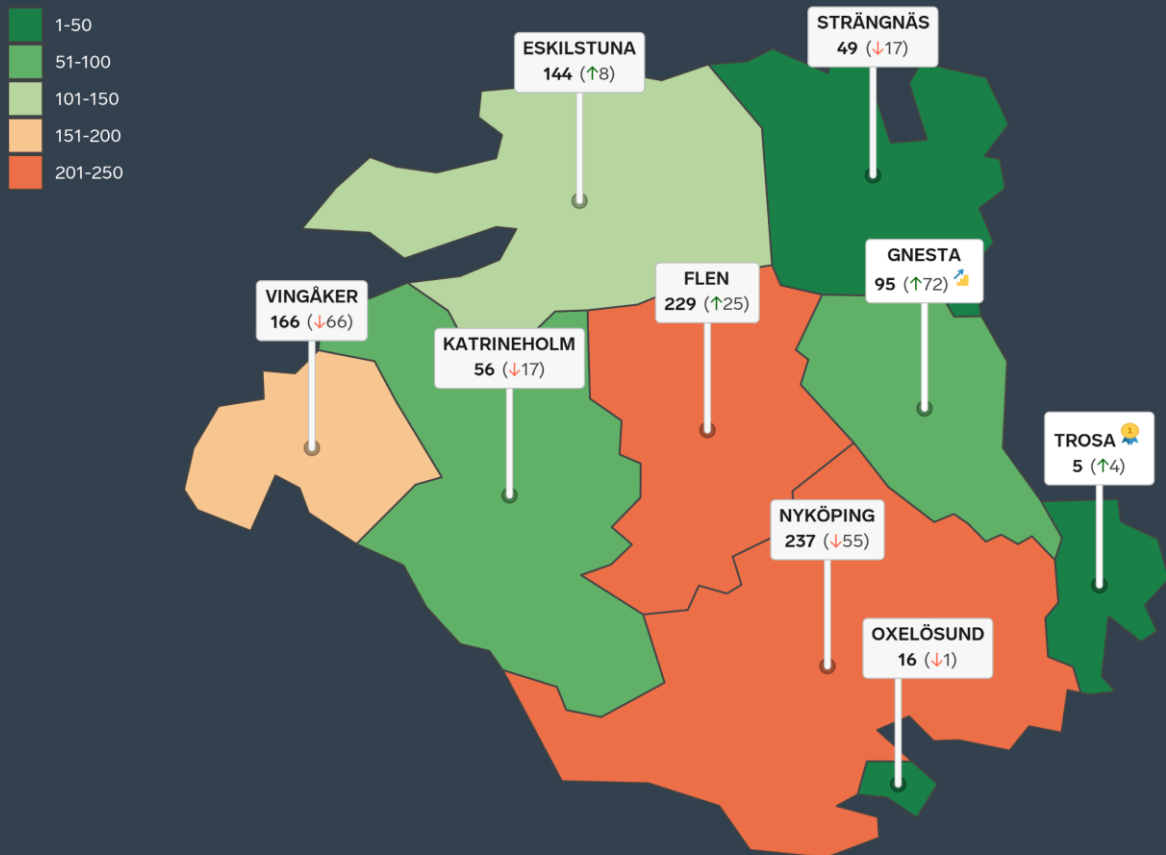
1. Sammanfattande omdöme (1/3)
- 2a. Kommunens service och bemötande (1/9)
- 2b. Tillgång till medarbetare med relevant kompetens (1/18)
- 2c. Kommunala politikernas attityder (1/36)
- 2d. Tjänstepersonernas attityder (1/36)
- 2e. Kommunens upphandling (1/54)
- 2f. Konkurrens från kommunens verksamheter (1/54)
- 2g. Negativ påverkan av brottslighet/otrygghet (1/54)
- 2h. Lokala vägnätets framkomlighet och underhåll (1/54)
- 2i. Kommunens information till företagen (1/54)
- 2j. Dialog med kommunens beslutsfattare (1/54)

Statistikfaktorer (från SCB)

- 3a. Marknadsförsörjning 2025 (1/15)
- 3b. Kommunalskatt 2026 (1/15)
- 3c. Inköp från externa leverantörer 2024 (1/15)
- 3d. Jobb i kommunen 2024 (1/15)
- 3e. Andel företagare 2025 (1/15)

Rankingutveckling Katrineholms kommun





Alla kommuner i Södermanlands län

- Bästa kommun:** Trosa
- Största förbättring:** Gnesta
- Största förbättring på fem år:** Oxelösund

Alla kommuner i Södermanlands län

Kommun	Ranking 2026	Förändring från 2025
Trosa	5	↗ 4
Oxelösund	16	↘ 1
Strängnäs	49	↘ 17
Katrineholm	56	↘ 17
Gnesta	95	↗ 72
Eskilstuna	144	↗ 8
Vingåker	166	↘ 66
Flen	229	↗ 25
Nyköping	237	↘ 55

Alla kommuner i Södermanlands län

Kommun	Ranking 2026	Förändring från 2025	Kommungrupp	Ranking i kommungrupp	Bästa kommun i kommungrupp
Trosa	5	↗ 4	4	2 (av 63)	Höganäs
Oxelösund	16	↘ 1	7	4 (av 51)	Vårgårda
Strängnäs	49	↘ 17	4	12 (av 63)	Höganäs
Katrineholm	56	↘ 17	6	4 (av 27)	Falkenberg
Gnesta	95	↗ 72	4	22 (av 63)	Höganäs
Eskilstuna	144	↗ 8	3	8 (av 23)	Trollhättan
Vingåker	166	↘ 66	7	33 (av 51)	Vårgårda
Flen	229	↗ 25	7	40 (av 51)	Vårgårda
Nyköping	237	↘ 55	6	20 (av 27)	Falkenberg

Alla enkätfrågor

Katrineholms kommun

Enkätfråga	2017	2018	2019	2020	2021	2022	2023	2024	2025	2026	Förändring
Sammanfattande omdöme	26	57	45	57	56	47	51	54	35	41	↘ 6
Kommunens service och bemötande	20	55	32	23	71	59	33	25	19	13	↗ 6
Upphandling	-	-	-	69	133	57	31	23	27	23	↗ 4
Dialogen med kommunen	-	-	-	34	47	46	65	33	23	28	↘ 5
Tjänstepersoner attityder	39	45	32	49	71	68	32	25	32	32	— 0
Information till företagen	-	-	-	37	24	43	41	20	28	38	↘ 10
Kommunala politikernas attityder	18	45	36	40	54	59	38	46	40	47	↘ 7
Lokala vägnätets framkomlighet och underhåll*	-	-	-	-	-	-	-	-	76	68	↗ 8
Tillgång till relevant kompetens	58	89	107	165	148	144	82	101	54	93	↘ 39
Konkurrens från kommunens verksamheter	159	153	179	241	254	171	111	161	130	142	↘ 12
Påverkan av brottslighet/otrygghet	-	-	-	181	240	243	160	165	209	233	↘ 24

Alla statistikfaktorer

Katrineholms kommun

Faktor	2017	2018	2019	2020	2021	2022	2023	2024	2025	2026	Förändring
Kommunalskatt	122	117	110	95	91	92	90	86	87	87	— 0
Jobb i kommunen	-	-	-	109	102	104	108	118	130	139	↘ 9
Inköp från externa leverantörer	157	183	174	173	172	149	188	203	195	215	↘ 20
Marknadsförsörjning	188	198	203	208	203	204	206	210	216	224	↘ 8
Andel företagare*	-	-	-	-	-	-	-	-	208	225	↘ 17

* Ny rankinggrundande variabel 2025, ersätter Företagsamhet.

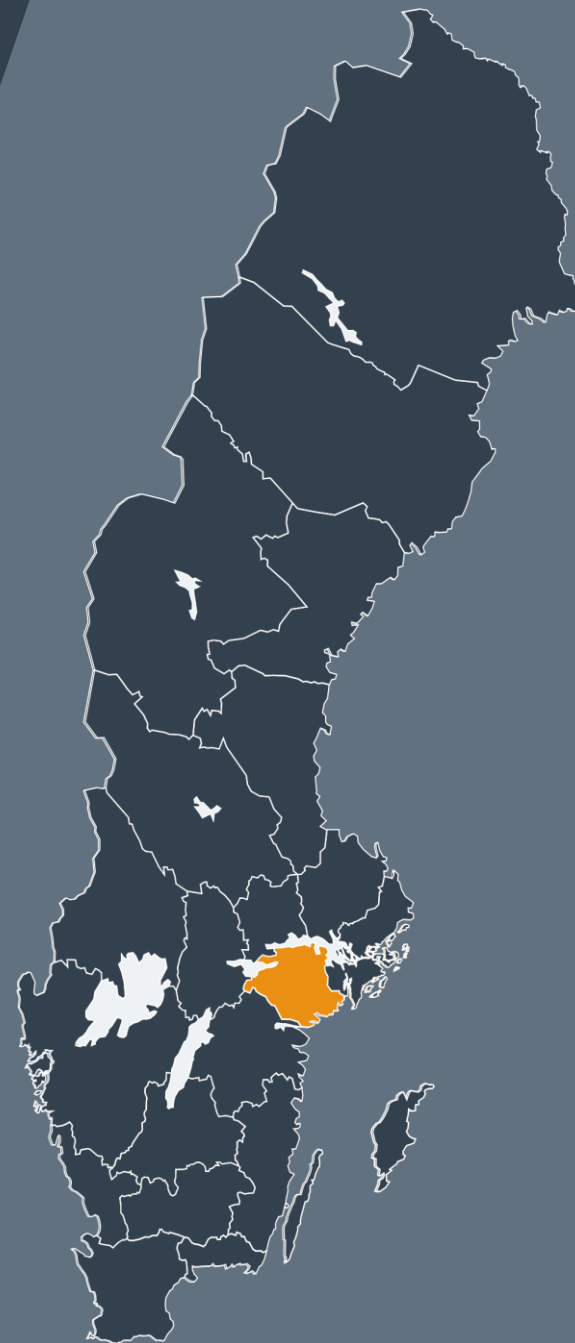


Lokalt
företagsklimat

Svenskt Näringsliv Södermanlands län

Regionchef: Sofia Sjöström
sofia.sjostrom@svensktnaringsliv.se

LÄS MER PÅ [FORETAGSKLIMAT.SE](https://foretagsklimat.se)



SVENSKT NÄRINGSLIV

Alla enkätfrågor

Företagare i Katrineholms kommun

Enkätfråga	Företagare i kommunen	Företagare i länet	Företagare i Sverige
Sammanfattande omdöme	4,1	3,7	3,5
Kommunens service och bemötande	4,3	3,6	3,4
Infrastrukturen till och från kommunen	4,2	3,8	3,5
Kommunpolitikernas attityder	4,0	3,8	3,5
Tjänstepersoners attityder	4,0	3,6	3,3
Dialog med kommunen i viktiga frågor för företagen**	3,9	3,5	3,2
Påverkan av brottslighet/otrygghet*	3,8	3,9	4,0
Konkurrens från kommunens verksamheter*	3,7	3,7	3,7
Skolans samarbete med de lokala företagen**	3,7	3,3	3,3
Kommunens information i frågor som berör företaget**	3,7	3,3	3,1
Det lokala vägnätets framkomlighet och underhåll	3,6	3,4	3,4
Upphandling	3,4	3,0	2,8
Tillgång till relevant kompetens	3,0	2,9	3,0

Företagarnas betyg sätts på skalan: 1 = Dåligt 2 = Inte helt godtagbart 3 = Godtagbart 4 = Bra 5 = Mycket bra 6 = Utmärkt

*Skala: 1 = I mycket hög utsträckning 2 = I ganska hög utsträckning 3 = I varken hög eller låg utsträckning 4 = I ganska liten utsträckning 5 = I mycket liten utsträckning 6 = Inte alls

** Innan 2025 var svarsalternativen ”Skolans kontakt med det lokala näringslivet”, ”Dialog mellan företag och kommunens beslutsfattare” respektive ”Kommunens information till företagen”

Alla enkätfrågor

Företagare i Katrineholms kommun

Enkätfråga	2017	2018	2019	2020	2021	2022	2023	2024	2025	2026
Sammanfattande omdöme	4,0	3,8	3,9	3,8	3,8	3,9	3,9	3,9	4,0	4,1
Kommunens service och bemötande	3,8	3,5	3,6	3,8	3,5	3,6	3,9	3,9	4,1	4,3
Infrastrukturen till och från kommunen	-	-	-	-	-	-	-	-	3,9	4,2
Kommunpolitikernas attityder	4,2	4,0	4,1	3,8	3,7	3,7	4,0	3,9	4,0	4,0
Tjänstepersoners attityder	3,8	3,8	3,9	3,6	3,5	3,5	3,8	3,9	3,9	4,0
Dialog med kommunen i viktiga frågor för företagen**	3,9	3,7	3,9	3,5	3,4	3,5	3,4	3,6	3,9	3,9
Påverkan av brottslighet/otrygghet*	-	-	-	3,5	3,4	3,4	3,8	3,8	3,7	3,8
Konkurrens från kommunens verksamheter*	3,8	3,9	3,9	3,4	3,4	3,6	3,8	3,7	3,8	3,7
Skolans samarbete med de lokala företagen**	4,0	3,8	4,1	3,2	3,2	3,2	3,4	3,7	3,9	3,7
Kommunens information i frågor som berör företaget**	4,0	3,6	3,7	3,5	3,7	3,5	3,6	3,8	3,7	3,7
Det lokala vägnätets framkomlighet och underhåll	-	-	-	-	-	-	-	-	3,5	3,6
Upphandling	2,9	3,1	3,1	2,9	2,7	3,0	3,3	3,3	3,3	3,4
Tillgång till relevant kompetens	2,9	2,8	2,7	2,7	2,9	2,8	2,9	2,9	3,1	3,0

Företagarnas betyg sätts på skalan: 1 = Dåligt 2 = Inte helt godtagbart 3 = Godtagbart 4 = Bra 5 = Mycket bra 6 = Utmärkt

*Skala: 1 = I mycket hög utsträckning 2 = I ganska hög utsträckning 3 = I varken hög eller låg utsträckning 4 = I ganska liten utsträckning 5 = I mycket liten utsträckning 6 = Inte alls

** Innan 2025 var svarsalternativen "Skolans kontakt med det lokala näringslivet", "Dialog mellan företag och kommunens beslutsfattare" respektive "Kommunens information till företagen"

Statistik

Katrineholms kommun

Variabel	Katrineholms kommun	Sverigesnitt
Folkmängd 2025 (förändring treårsbasis %)*	33 984 (-1,79 %)	36 620* (0,8 %)
Flyttnetto 2025 (län, övriga Sverige, utlandet)	35 / -101 / 35	- / - / -
Andel högskoleutbildade 2025 (%)	28	41
Arbetslöshet 2025 (%)	8,7	6,9
Antal företag	3107	4666
Antal företag med minst en anställd	979	1152
Antal anställda i privata företag	8952	12853
Ung Företagsamhet 2025/2026 (%)	31	37
Marknadsförsörjning 2025 (%)	45	56
Entreprenader 2025 (%)	5,8	15,1
Kommunalskatt 2026	33,0	32,4
LFK-ranking 2026	56 (-17)	- (-)
Bästa placering i LFK-rankingen	39	-

* Median för Sverige 16 237