



Lokalt  
företagsklimat



# Företagsklimatet i Karlstads kommun 2026

# Om undersökningen i Karlstads kommun



Antal enkäter: 400  
 Antal svarande företag: 159  
 Svarsfrekvens: 42 %

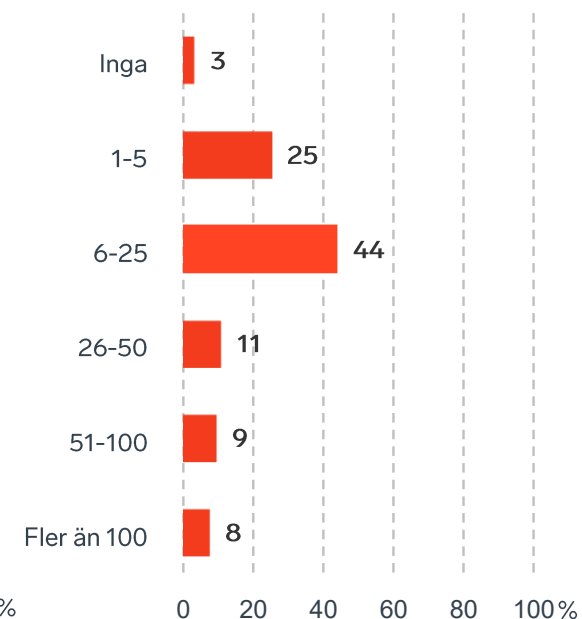


Andel medlemsföretag bland svarande: 100 %

Branschtillhörighet hos svarande företag



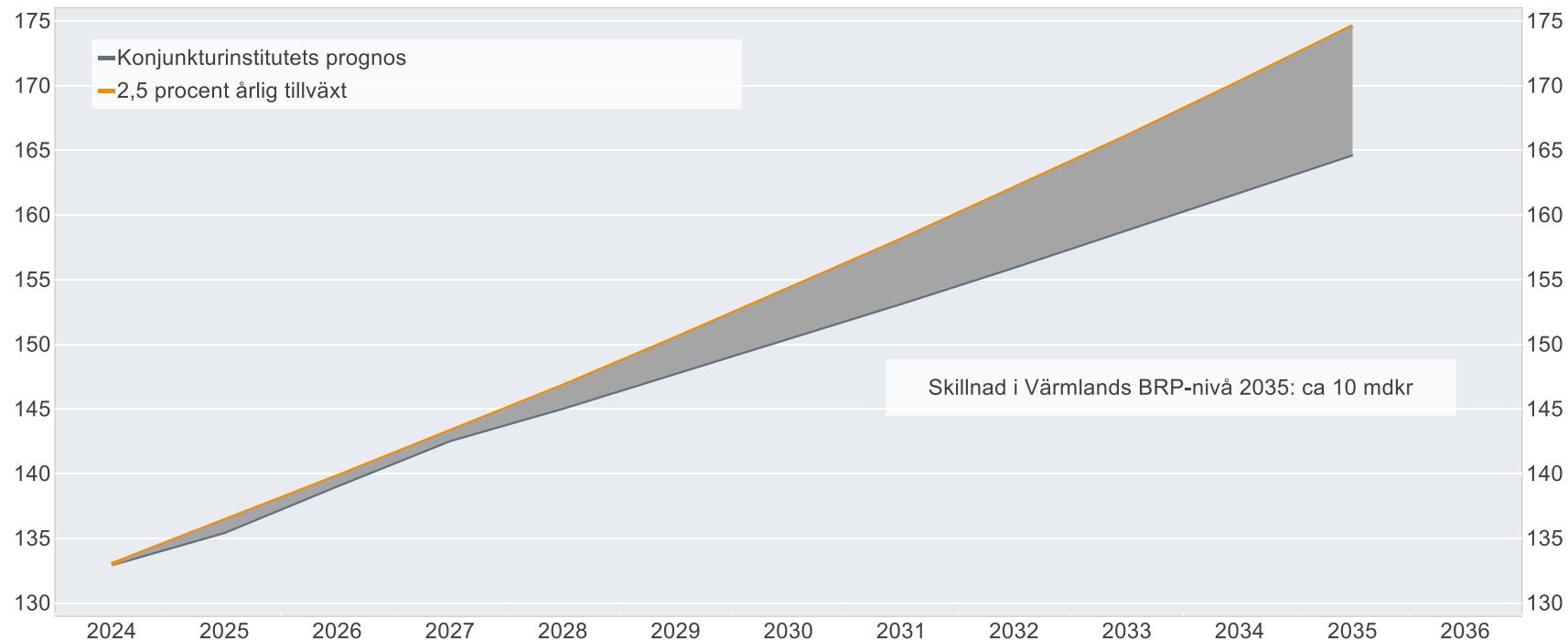
Antal anställda bland svarande företag



# Ökat välstånd i Värmlands län om tillväxten är 2,5%

## BRP-utvecklingen vid 2,5 procents årlig tillväxt jämfört med Konjunkturinstitutets prognos

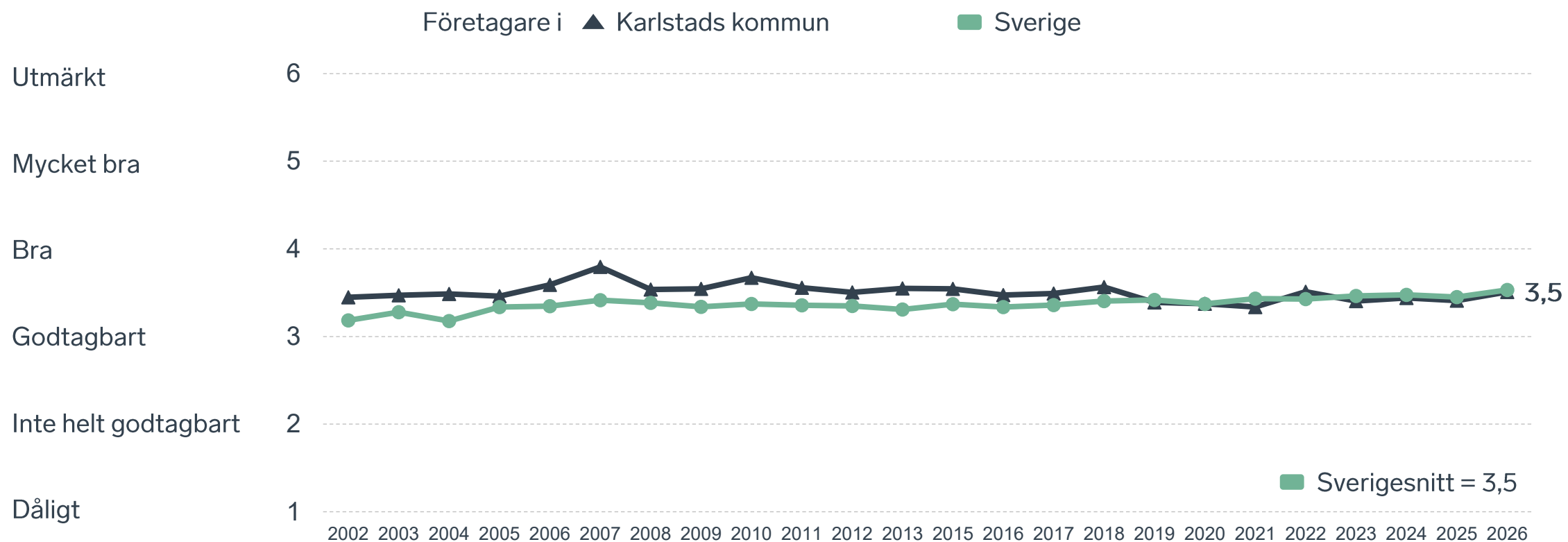
Miljarder svenska kronor i 2024 års prisnivå



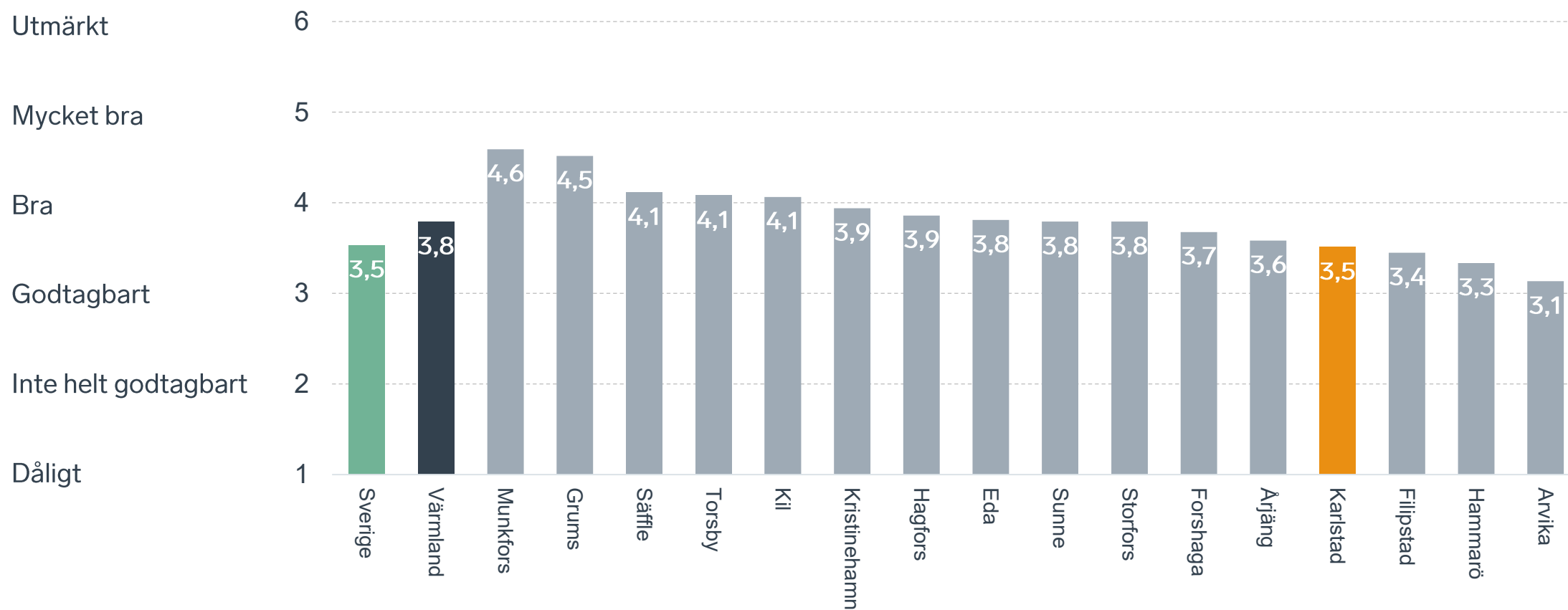
Skillnad i Värmlands BRP-nivå 2035: ca 10 mdkr

Anm.: Konjunkturinstitutets prognos från i mars 2025.  
Källor: Svenskt Näringsliv, Konjunkturinstitutet och SCB.

# Sammanfattande omdöme på företagsklimatet i kommunen

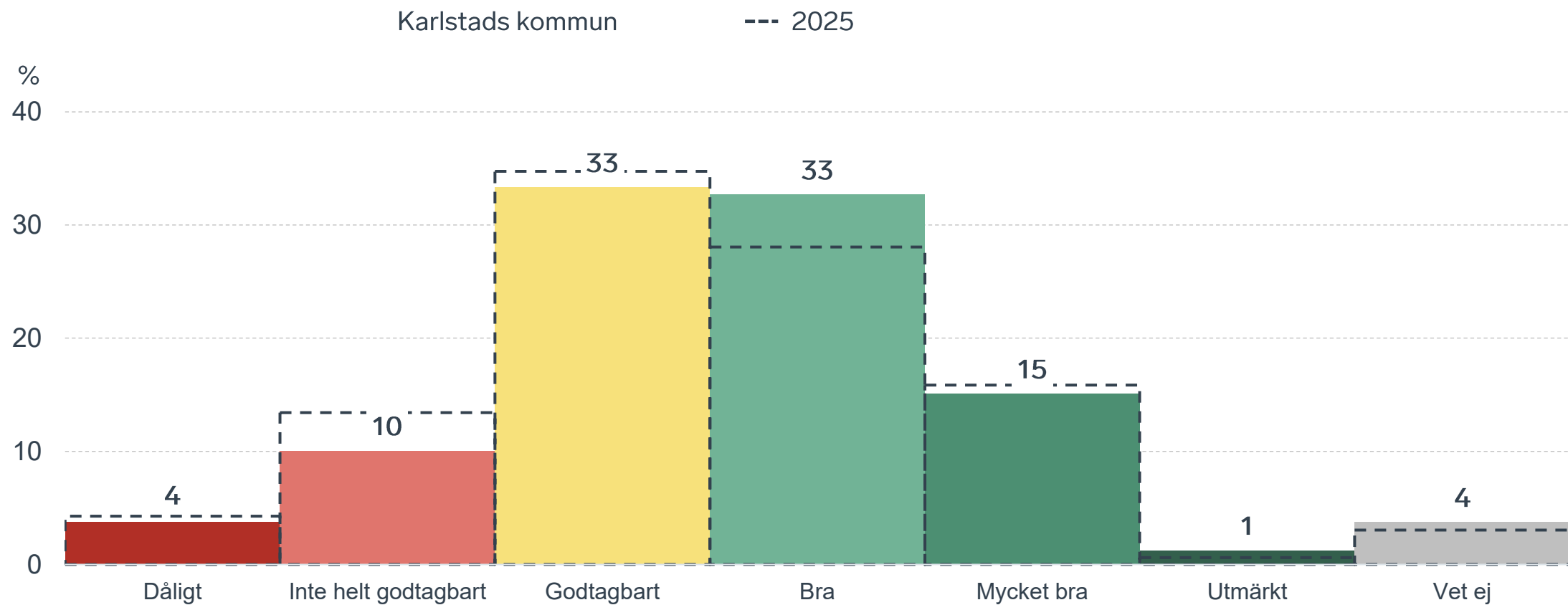


# Sammanfattande omdöme på företagsklimatet i kommunen Värmland



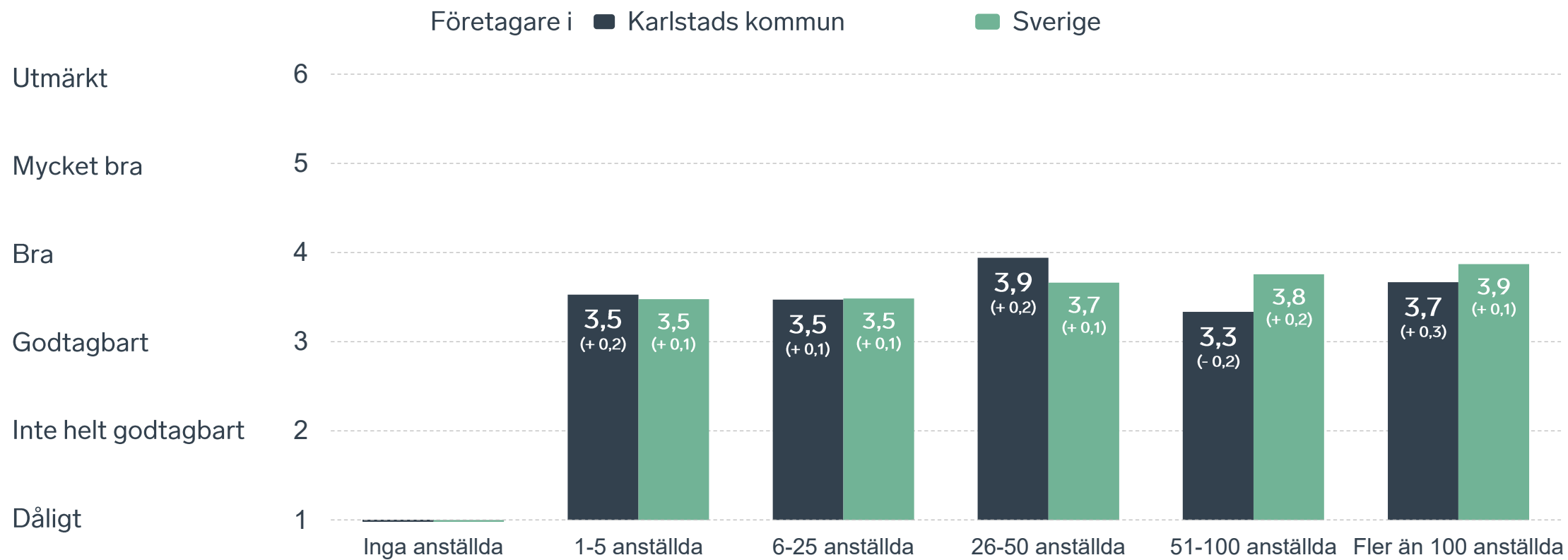
# Sammanfattande omdöme på företagsklimatet i kommunen

## Fördelat på olika svarsalternativ, 2026 samt 2025



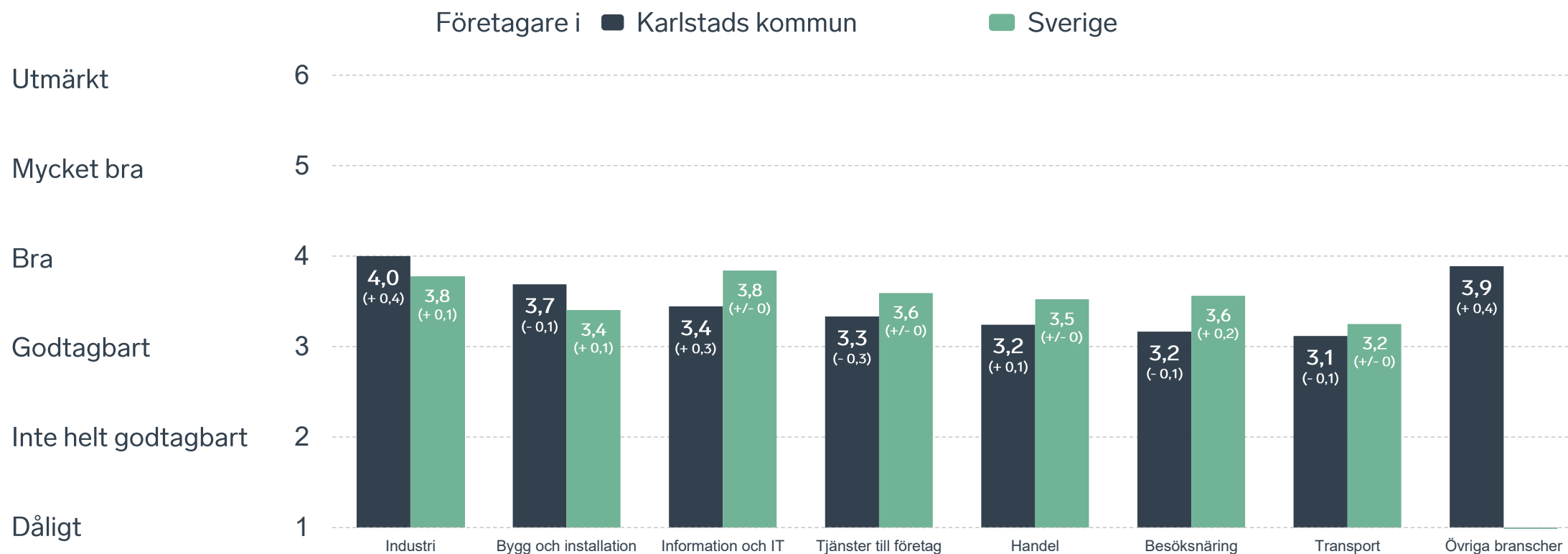
# Sammanfattande omdöme på företagsklimatet i kommunen

## Företagsstorlek



# Sammanfattande omdöme på företagsklimatet i kommunen

## Branschvis

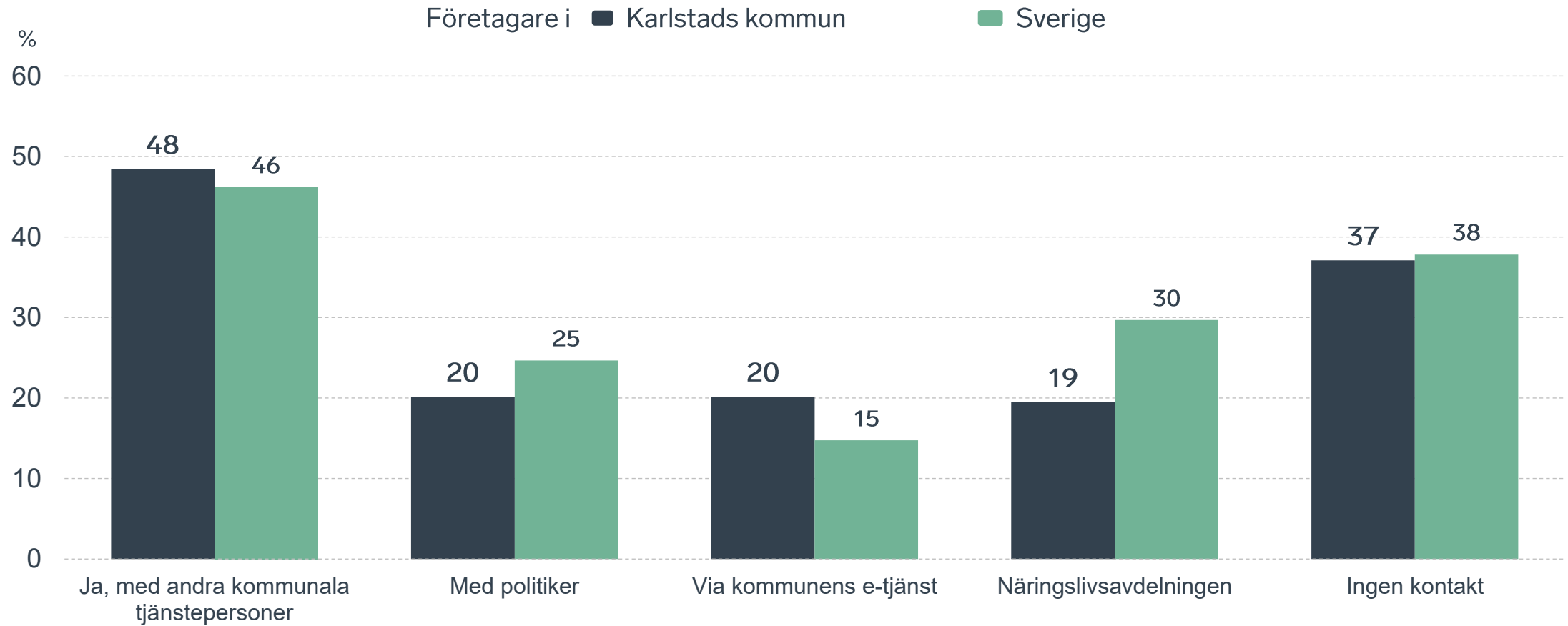


63 %

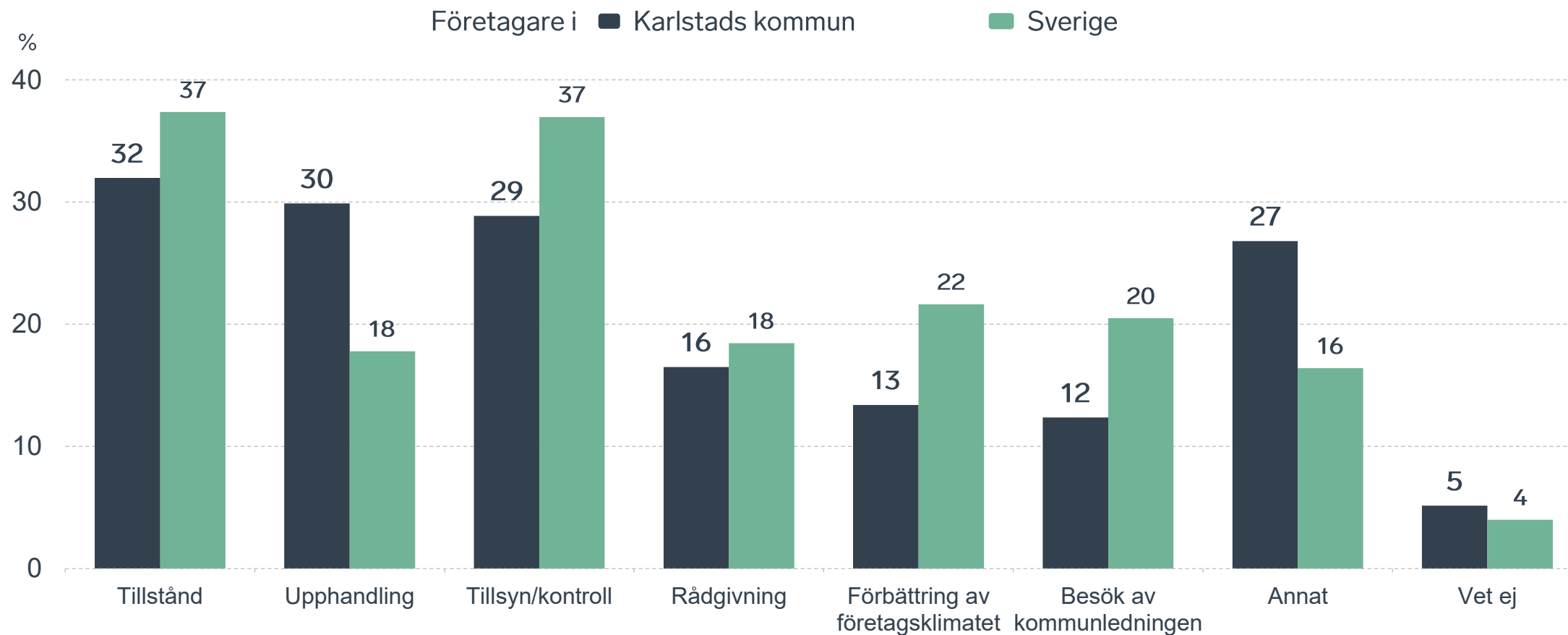
av företagen har haft **kontakt med kommunen** det senaste året.



# Kontakter med kommunen senaste året

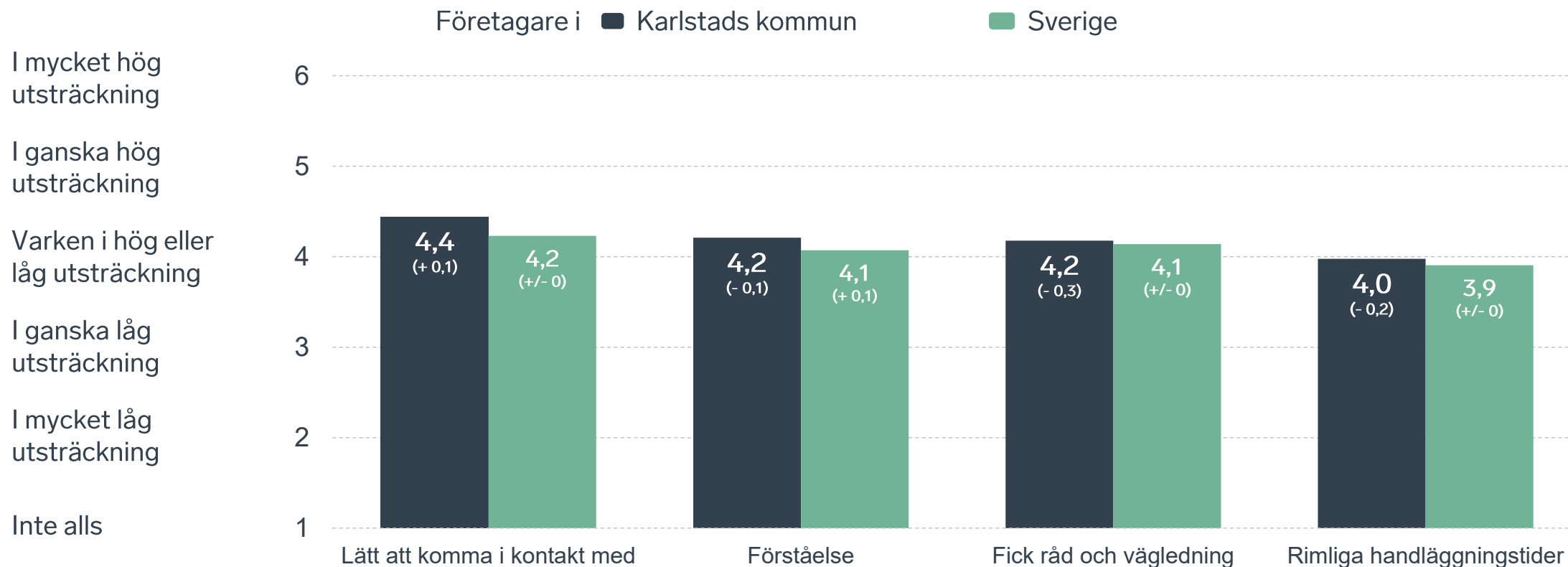


# Det här gällde kontakten med kommunen



Bas: Företag som uppger att de haft kontakt med kommunen.

# Så fungerar kontakten om tillstånd, tillsyn och kontroll



Bas: Företag som uppger att de haft kontakt med kommunen angående tillståndsgivning, tillsyn eller kontroll det senaste året

# Alla enkätfrågor för Karlstads kommun

Enkätfråga	Företagens betyg 2026	Jämfört med företagens betyg 2025	Jämfört med 5 år	Jämfört med Sverige
Sammanfattande omdöme	3,5	+ 0,1	+ 0,2	+/- 0
Påverkan av brottslighet/otrygghet*	4,1	+ 0,2	+ 0,4	+ 0,1
Konkurrens från kommunens verksamheter*	3,7	+ 0,1	+ 0,3	+/- 0
Kommunpolitikernas attityder	3,5	+ 0,2	+ 0,3	+/- 0
Kommunens service och bemötande	3,5	+ 0,1	+ 0,1	+ 0,1
Skolans samarbete med de lokala företagen**	3,4	+/- 0	+ 0,3	+ 0,1
Infrastrukturen till och från kommunen	3,3	+/- 0	-	- 0,2
Tjänstepersoners attityder	3,3	+/- 0	+ 0,3	+/- 0
Tillgång till relevant kompetens	3,2	+ 0,1	- 0,2	+ 0,2
Kommunens information i frågor som berör företaget**	3,1	+/- 0	+ 0,2	+/- 0
Dialog med kommunen i viktiga frågor för företagen**	3,1	- 0,1	+ 0,3	- 0,1
Upphandling	3,1	+/- 0	+ 0,2	+ 0,3
Det lokala vägnätets framkomlighet och underhåll	3,0	- 0,1	-	- 0,4

Företagarnas betyg sätts på skalan: 1 = Dåligt 2 = Inte helt godtagbart 3 = Godtagbart 4 = Bra 5 = Mycket bra 6 = Utmärkt

\*Skala: 1 = I mycket hög utsträckning 2 = I ganska hög utsträckning 3 = I varken hög eller låg utsträckning 4 = I ganska liten utsträckning 5 = I mycket liten utsträckning 6 = Inte alls

\*\* Innan 2025 var svarsalternativen "Skolans kontakt med det lokala näringslivet", "Dialog mellan företag och kommunens beslutsfattare" respektive "Kommunens information till företagen"

# Alla enkätfrågor för Karlstads kommun

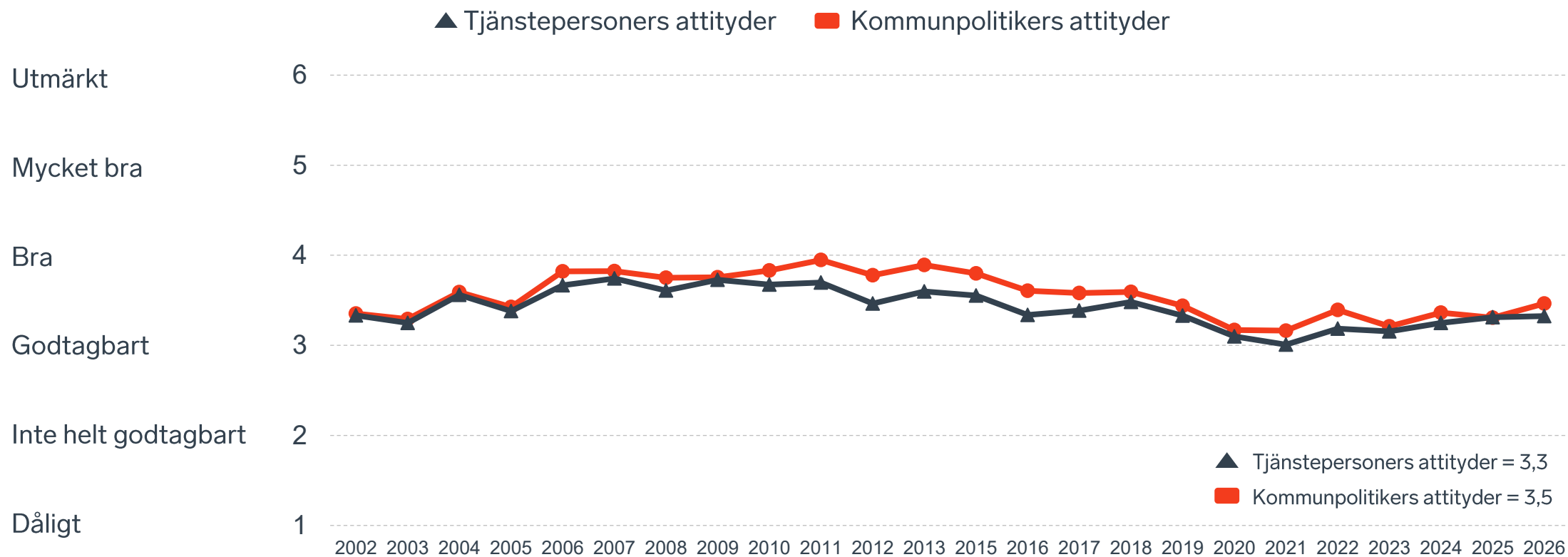
Enkätfråga	Företagens betyg 2026	Jämfört med företagens betyg 2025	Rankingplacering 2026	Förändring ranking från 2025
Total Rank	-	-	125	+ 11
Sammanfattande omdöme	3,5	+ 0,1	148	+ 12
Påverkan av brottslighet/otrygghet*	4,1	+ 0,2	153	+ 6
Konkurrens från kommunens verksamheter*	3,7	+ 0,1	170	+ 20
Kommunpolitikernas attityder	3,5	+ 0,2	138	+ 23
Kommunens service och bemötande	3,5	+ 0,1	131	+ 8
Skolans samarbete med de lokala företagen**	3,4	+/- 0	-	-
Infrastrukturen till och från kommunen	3,3	+/- 0	-	-
Tjänstepersoners attityder	3,3	+/- 0	151	- 7
Tillgång till relevant kompetens	3,2	+ 0,1	55	- 14
Kommunens information i frågor som berör företaget**	3,1	+/- 0	154	- 5
Dialog med kommunen i viktiga frågor för företagen**	3,1	- 0,1	177	- 32
Upphandling	3,1	+/- 0	71	- 7
Det lokala vägnätets framkomlighet och underhåll	3,0	- 0,1	258	- 65

Företagarnas betyg sätts på skalan: 1 = Dåligt 2 = Inte helt godtagbart 3 = Godtagbart 4 = Bra 5 = Mycket bra 6 = Utmärkt

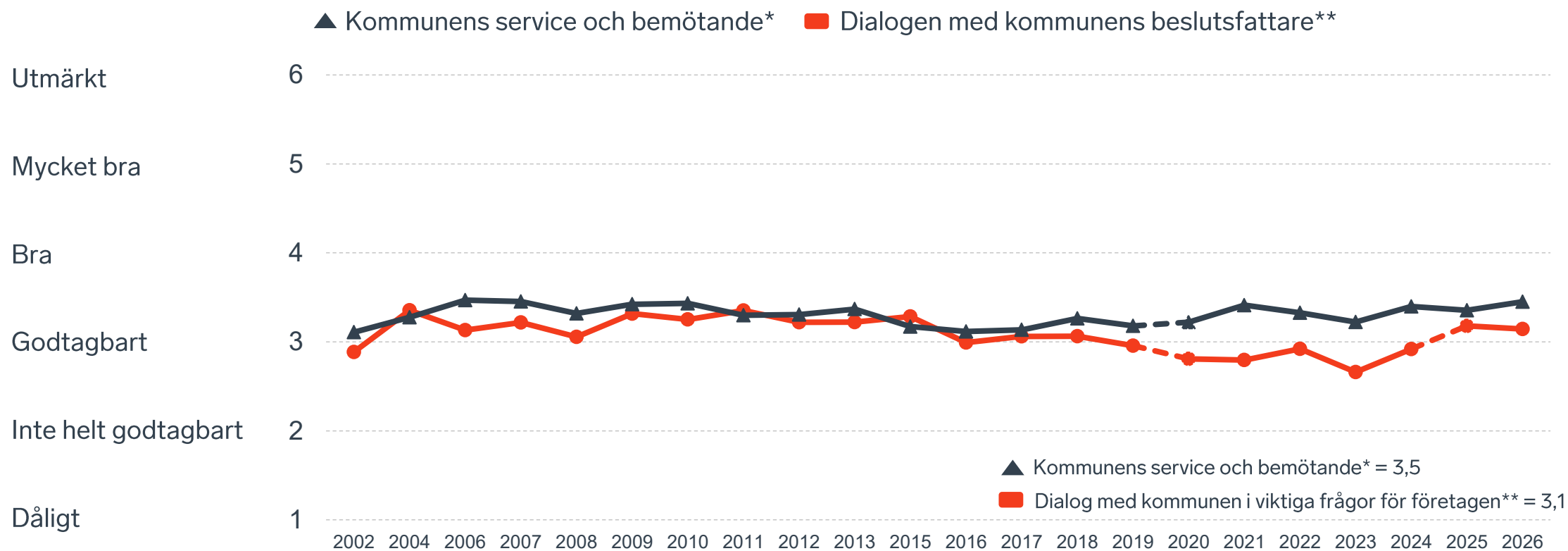
\*Skala: 1 = I mycket hög utsträckning 2 = I ganska hög utsträckning 3 = I varken hög eller låg utsträckning 4 = I ganska liten utsträckning 5 = I mycket liten utsträckning 6 = Inte alls

\*\* Innan 2025 var svarsalternativen "Skolans kontakt med det lokala näringslivet", "Dialog mellan företag och kommunens beslutsfattare" respektive "Kommunens information till företagen"

# Kommunens attityder till företagande



# Kommunens service och dialog



\*Frågan omformulerades 2020

\*\* Frågan omformulerades 2020 och 2025

11 %

av företagen upplever att  
**brottslighet och otrygghet**  
påverkar dem negativt.

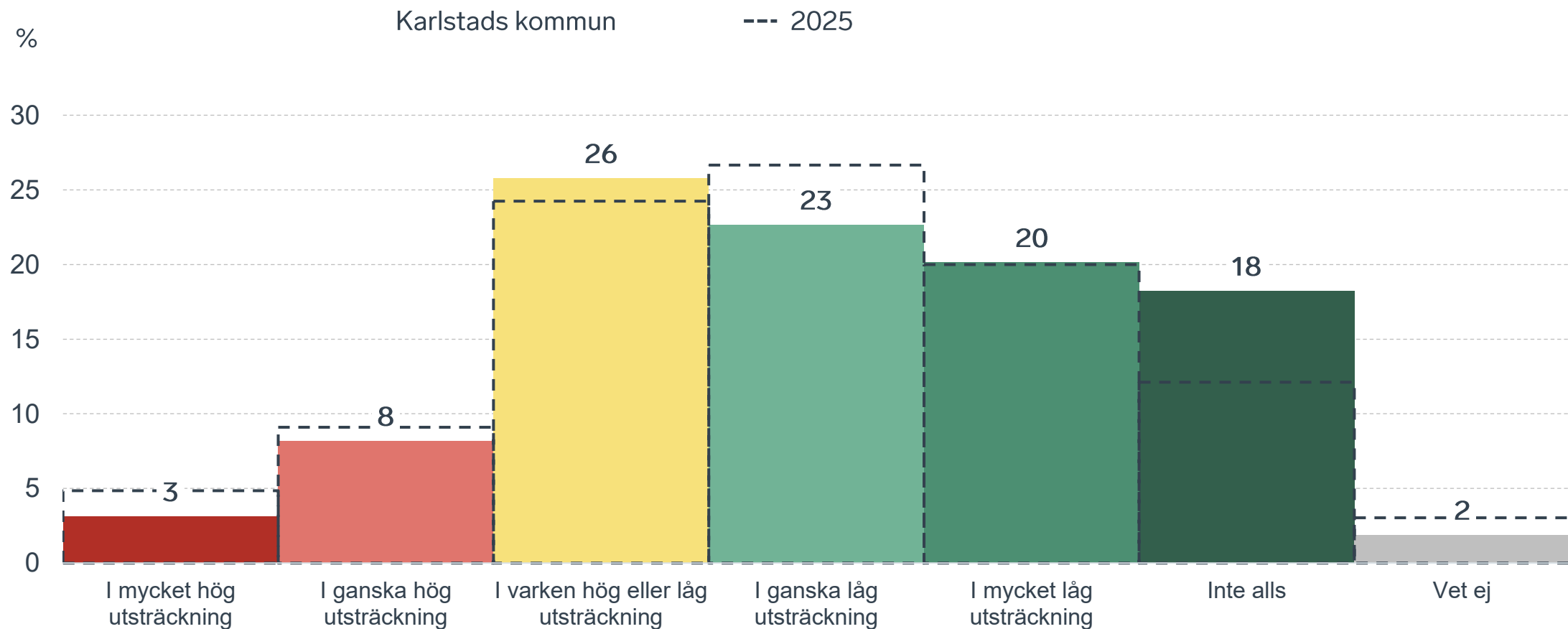
POLIS AVSPÄRRAT  
POLICE - DO NOT CROSS

POLIS AVSPÄRRAT  
POLICE - DO NOT CROSS

POLIS AVSPÄRRAT  
POLICE - DO NOT CROSS

# Påverkan av brottslighet/otrygghet

## Fördelat på olika svarsalternativ, 2026 samt 2025

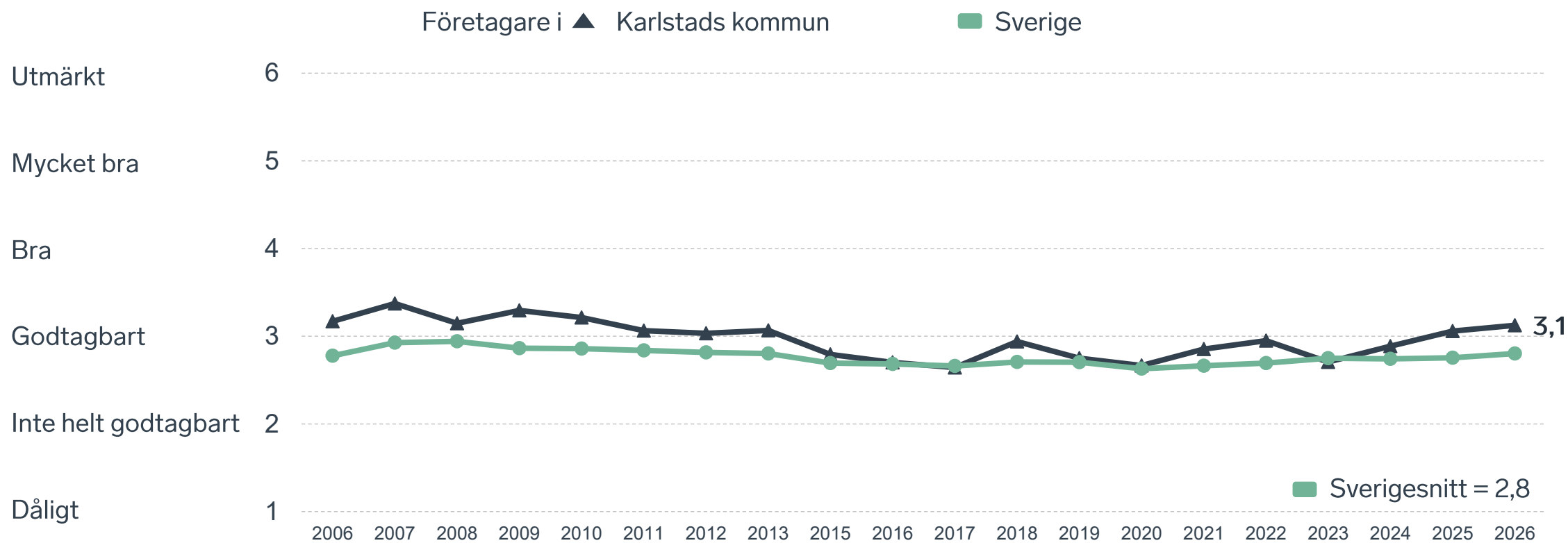


20 %

av företagen  
upplever att  
**kommunens  
upphandling**  
är bristfällig.

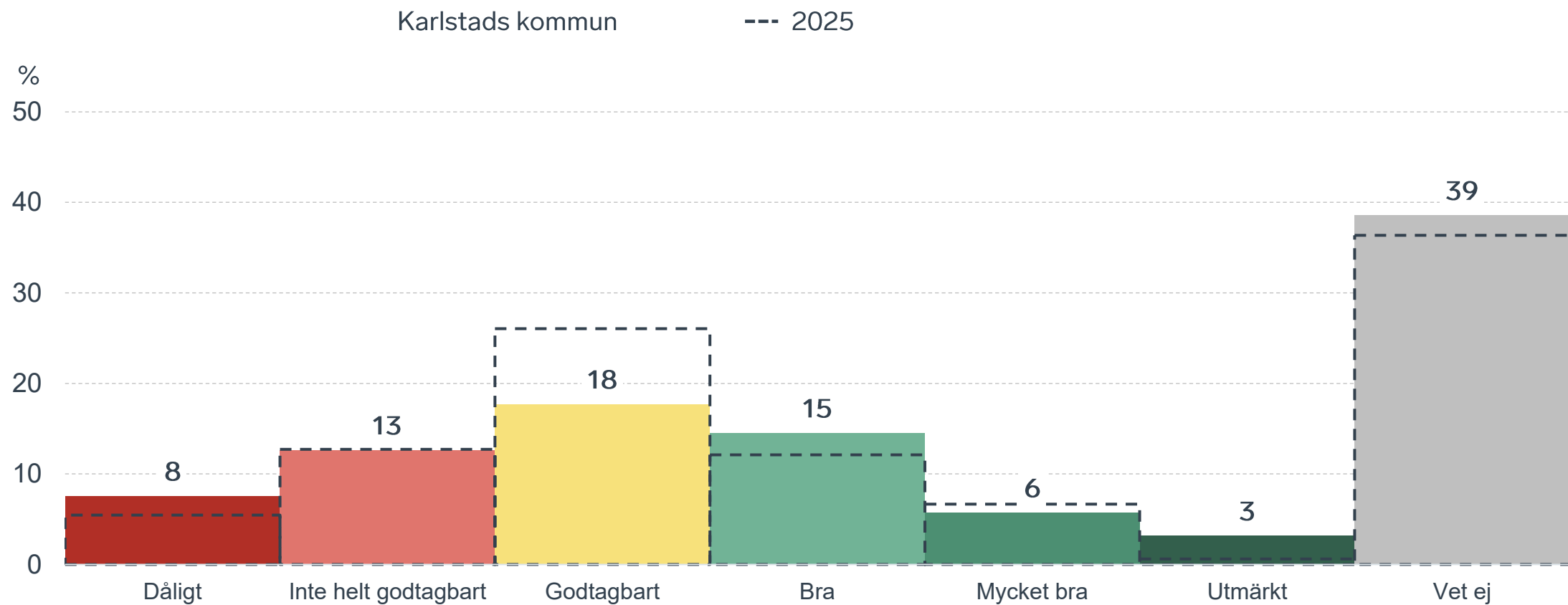


# Kommunens upphandling



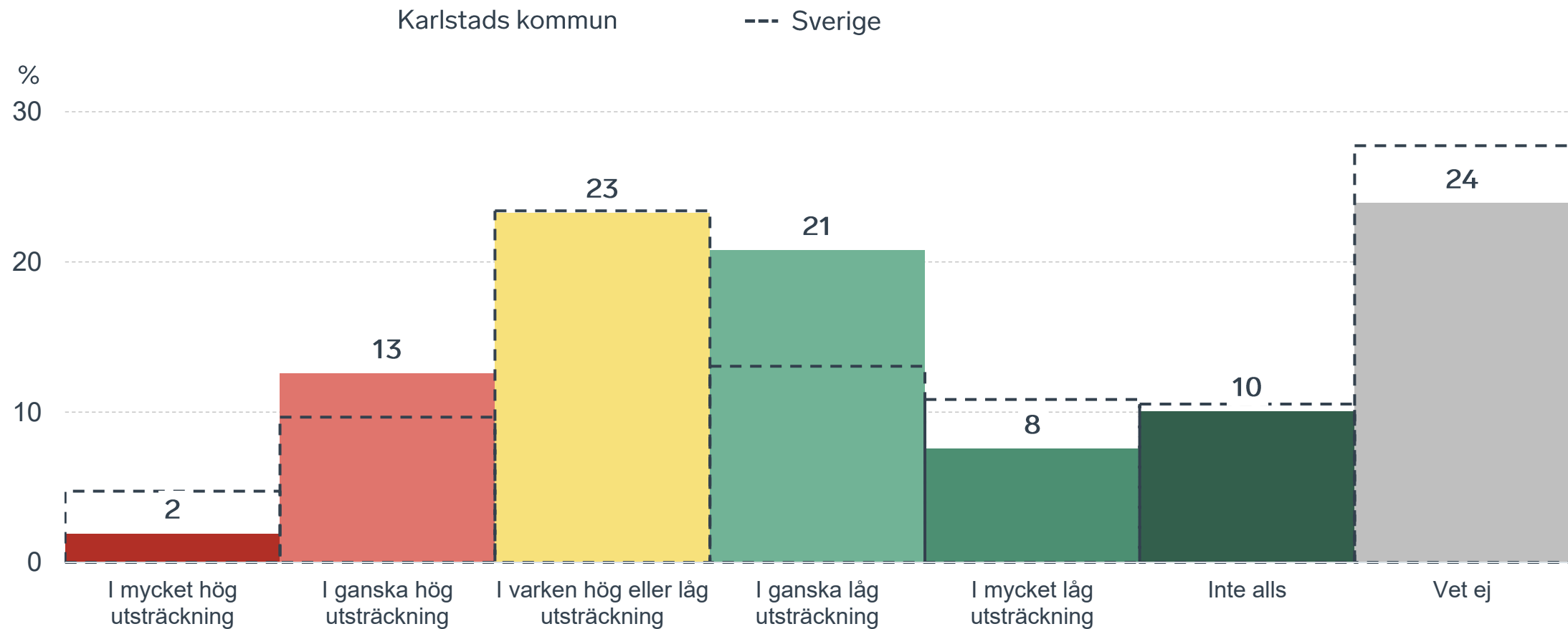
# Kommunens upphandling

## Fördelat på olika svarsalternativ, 2026 samt 2025



# Konkurrens från kommunens verksamheter

## Kommunen jämfört med Sverigesnittet

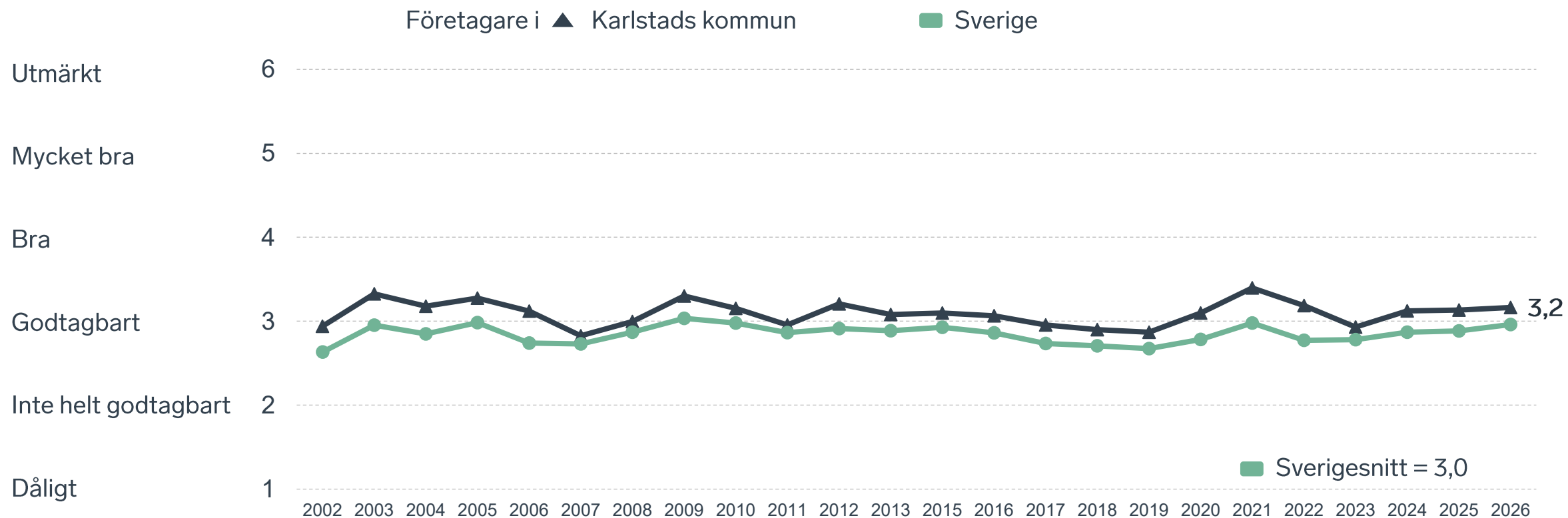




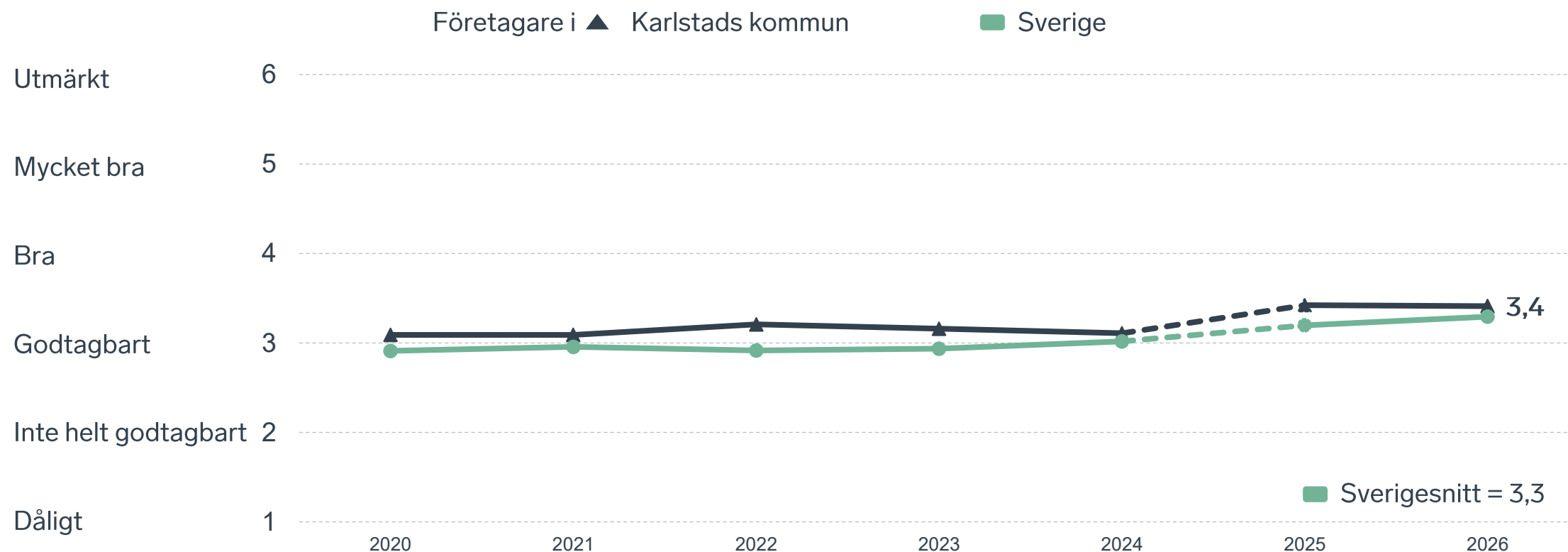
27 %

av företagen upplever att **kompetensförsörjningen** fungerar dåligt eller inte helt godtagbart.

# Tillgång till medarbetare med relevant kompetens



# Skolans samarbete med de lokala företagen



Not: Frågan omformulerades 2025

# Så kan företagsklimatet förbättras

## Företagens högst prioriterade åtgärder

- 1** Bättre dialog mellan kommunen och företagen (41 %)
- 2** Bättre förståelse för företagande hos kommunens beslutsfattare (40 %)
- 3** Förbättra det lokala vägnätet (39 %)
- 4** Enklare att delta i upphandlingar (32 %)
- 5** Stabil och konkurrenskraftig elförsörjning (26 %)



 } 5 JAN - 31 MARS 2026  
Enkätundersökning

  
 28 MAJ 2026

 } Enkät- och ranking-  
resultatet släpps


  
  
  
  
 } Dialoger som pågår  
under hela året



## Enkät + statistik = ranking.

Varje år mäter Svenskt Näringsliv drygt 30 000 företags upplevelser av att driva företag i sina respektive kommuner. Svaren från enkäten ger en bild av hur företagsklimatet uppfattas av företagen. Dessa räknas samman med fem statistikfaktorer till en ranking som gör det möjligt att jämföra Sveriges 290 kommuner.

[www.foretagsklimat.se](http://www.foretagsklimat.se)



# Rankingens olika delar



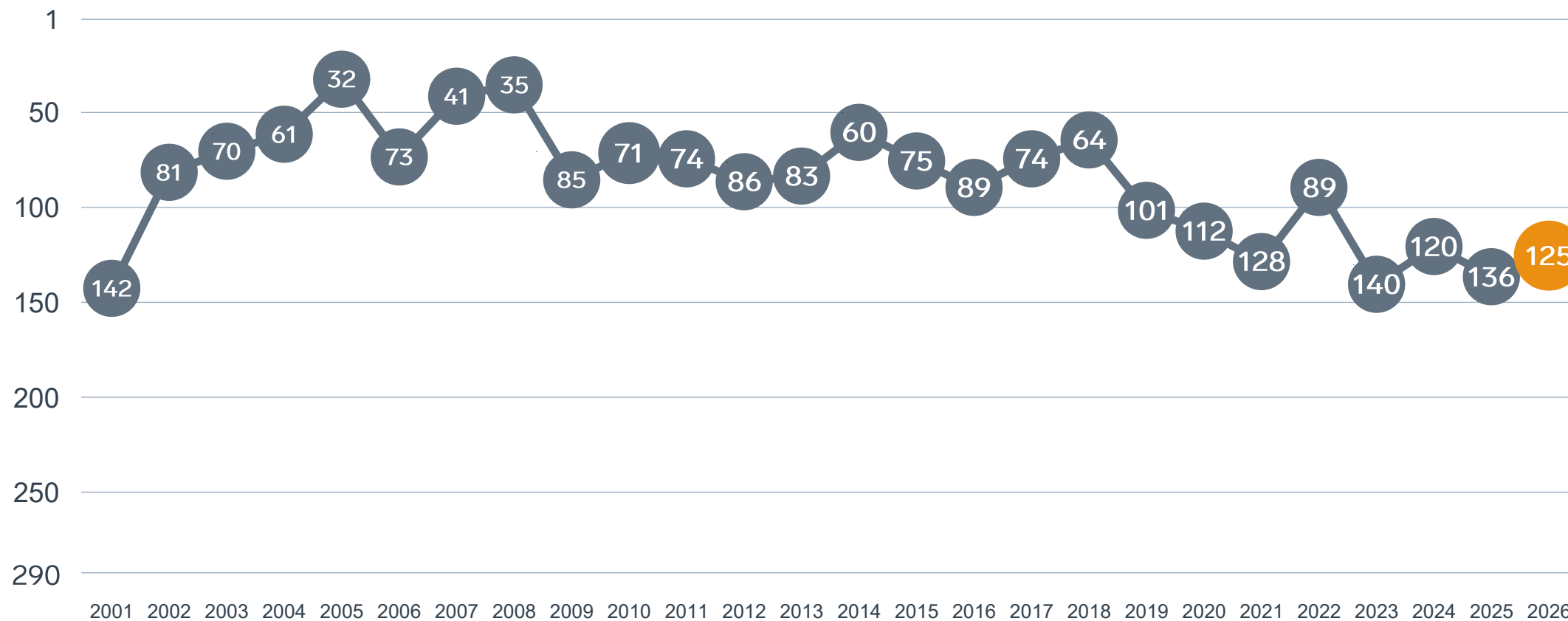
## Enkät svar

1. Sammanfattande omdöme (1/3)
- 2a. Kommunens service och bemötande (1/9)
- 2b. Tillgång till medarbetare med relevant kompetens (1/18)
- 2c. Kommunala politikernas attityder (1/36)
- 2d. Tjänstepersoners attityder (1/36)
- 2e. Kommunens upphandling (1/54)
- 2f. Konkurrens från kommunens verksamheter (1/54)
- 2g. Negativ påverkan av brottslighet/otrygghet (1/54)
- 2h. Lokala vägnätets framkomlighet och underhåll (1/54)
- 2i. Kommunens information till företagen (1/54)
- 2j. Dialog med kommunens beslutsfattare (1/54)

## Statistikfaktorer (från SCB)

- 3a. Marknadsförsörjning 2025 (1/15)
- 3b. Kommunalskatt 2026 (1/15)
- 3c. Inköp från externa leverantörer 2024 (1/15)
- 3d. Jobb i kommunen 2024 (1/15)
- 3e. Andel företagare 2025 (1/15)

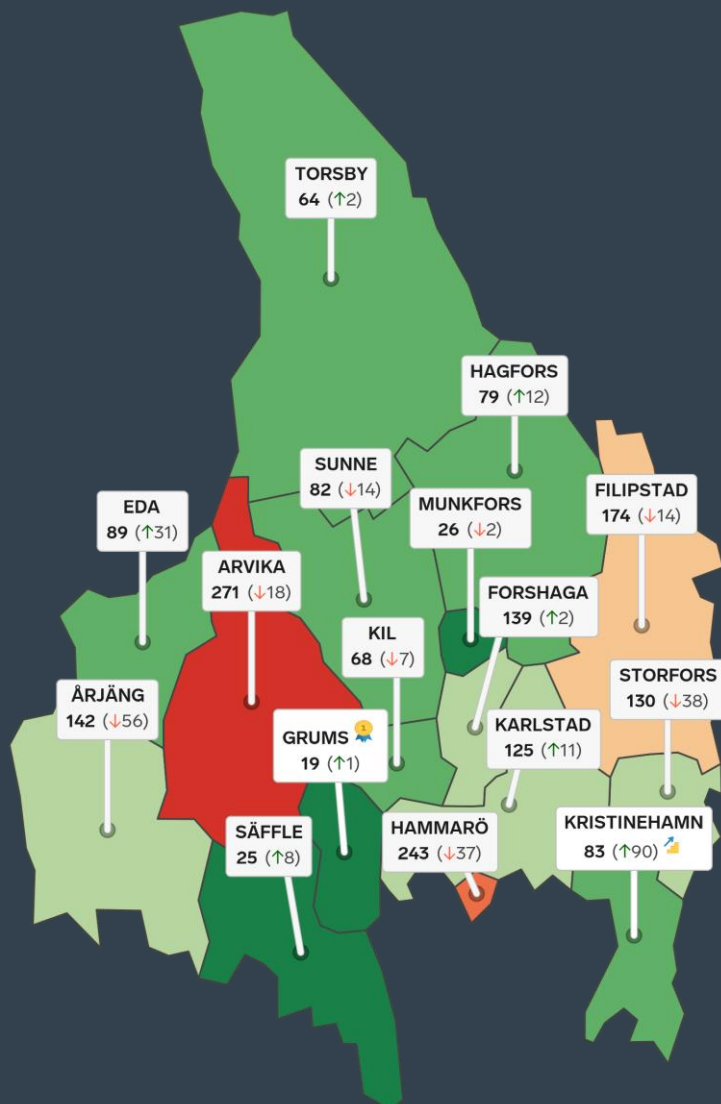
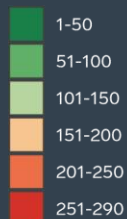
# Rankingutveckling Karlstads kommun



# Ranking 25 största kommunerna\*

1	(21) (+2)	Nacka	6	(126) (+25)	Stockholm	11	(172) (-13)	Järfälla	16	(195) (-40)	Borås	21	(245) (-34)	Örebro
2	(97) (0)	Haninge	7	(129) (-2)	Jönköping	12	(175) (+2)	Umeå	17	(207) (-14)	Malmö	22	(253) (+10)	Norrköping
3	(103) (+26)	Helsingborg	8	(137) (+3)	Linköping	13	(178) (-22)	Huddinge	18	(211) (-48)	Växjö	23	(256) (-18)	Sundsvall
4	(104) (+8)	Lund	9	(144) (+8)	Eskilstuna	14	(189) (+14)	Halmstad	19	(238) (+6)	Södertälje	24	(266) (-5)	Uppsala
5	(125) (+11)	Karlstad	10	(149) (+60)	Västerås	15	(193) (+7)	Göteborg	20	(241) (-23)	Botkyrka	25	(268) (+14)	Gävle

\* Ranking 1-25 med ordinarie rankingplacering inom parentes. Parentesen med pilar visar förändring i inbördes rankingplacering för de 25 största kommunerna.



# Alla kommuner i Värmlands län

- Bästa kommun:** Grums
- Största förbättring:** Kristinehamn
- Största förbättring på fem år:** Eda

# Alla kommuner i Värmlands län

Kommun	Ranking 2026	Förändring från 2025
Grums	19	↗ 1
Säffle	25	↗ 8
Munkfors	26	↘ 2
Torsby	64	↗ 2
Kil	68	↘ 7
Hagfors	79	↗ 12
Sunne	82	↘ 14
Kristinehamn	83	↗ 90
Eda	89	↗ 31
Karlstad	125	↗ 11
Storfors	130	↘ 38
Forshaga	139	↗ 2
Årjäng	142	↘ 56
Filipstad	174	↘ 14
Hammarö	243	↘ 37
Arvika	271	↘ 18

# Alla kommuner i Värmlands län

Kommun	Ranking 2026	Förändring från 2025	Kommungrupp	Ranking i kommungrupp	Bästa kommun i kommungrupp
Grums	19	↗ 1	4	4 (av 63)	Höganäs
Säffle	25	↗ 8	8	1 (av 35)	Säffle
Munkfors	26	↘ 2	5	1 (av 24)	Munkfors
Torsby	64	↗ 2	8	6 (av 35)	Säffle
Kil	68	↘ 7	4	15 (av 63)	Höganäs
Hagfors	79	↗ 12	8	8 (av 35)	Säffle
Sunne	82	↘ 14	8	9 (av 35)	Säffle
Kristinehamn	83	↗ 90	5	3 (av 24)	Munkfors
Eda	89	↗ 31	9	7 (av 21)	Båstad
Karlstad	125	↗ 11	3	5 (av 23)	Trollhättan
Storfors	130	↘ 38	7	25 (av 51)	Vårgårda
Forshaga	139	↗ 2	4	35 (av 63)	Höganäs
Årjäng	142	↘ 56	9	9 (av 21)	Båstad
Filipstad	174	↘ 14	8	18 (av 35)	Säffle
Hammarö	243	↘ 37	4	60 (av 63)	Höganäs
Arvika	271	↘ 18	8	29 (av 35)	Säffle

# Alla enkätfrågor

## Karlstads kommun

Enkätfråga	2017	2018	2019	2020	2021	2022	2023	2024	2025	2026	Förändring
<b>Sammanfattande omdöme</b>	<b>106</b>	<b>103</b>	<b>149</b>	<b>139</b>	<b>166</b>	<b>122</b>	<b>166</b>	<b>161</b>	<b>160</b>	<b>148</b>	<b>↗ 12</b>
Tillgång till relevant kompetens	48	56	56	32	19	22	79	52	41	55	↘ 14
Upphandling	-	-	-	128	82	68	154	109	64	71	↘ 7
Kommunens service och bemötande	109	98	124	131	100	115	162	123	139	131	↗ 8
Kommunala politikernas attityder	91	104	140	159	167	121	179	143	161	138	↗ 23
Tjänstepersoners attityder	111	105	137	141	183	151	167	145	144	151	↘ 7
Påverkan av brottslighet/otrygghet	-	-	-	129	191	75	125	95	159	153	↗ 6
Information till företagen	-	-	-	148	174	158	225	181	149	154	↘ 5
Konkurrens från kommunens verksamheter	162	138	230	205	240	154	206	168	190	170	↗ 20
Dialogen med kommunen	-	-	-	185	201	173	238	182	145	177	↘ 32
Lokala vägnätets framkomlighet och underhåll*	-	-	-	-	-	-	-	-	193	258	↘ 65

# Alla statistikfaktorer

## Karlstads kommun

Faktor	2017	2018	2019	2020	2021	2022	2023	2024	2025	2026	Förändring
Jobb i kommunen	-	-	-	14	12	13	11	10	11	11	↔ 0
Inköp från externa leverantörer	51	53	60	53	92	98	83	79	80	82	↘ 2
Kommunalskatt	122	117	110	95	91	92	90	86	143	142	↗ 1
Marknadsförsörjning	180	174	170	167	166	166	164	156	152	153	↘ 1
Andel företagare*	-	-	-	-	-	-	-	-	273	274	↘ 1

\* Ny rankinggrundande variabel 2025, ersätter Företagsamhet.



Lokalt  
företagsklimat

## Svenskt Näringsliv Värmlands län

**Regionchef:** Anna Hedberg

[anna.hedberg@svensktnaringsliv.se](mailto:anna.hedberg@svensktnaringsliv.se)

**LÄS MER PÅ [FORETAGSKLIMAT.SE](https://foretagsklimat.se)**



SVENSKT NÄRINGSLIV

# Alla enkätfrågor

## Företagare i Karlstads kommun

Enkätfråga	Företagare i kommunen	Företagare i länet	Företagare i Sverige
Sammanfattande omdöme	3,5	3,8	3,5
Påverkan av brottslighet/otrygghet*	4,1	4,3	4,0
Konkurrens från kommunens verksamheter*	3,7	3,9	3,7
Kommunpolitikernas attityder	3,5	3,7	3,5
Kommunens service och bemötande	3,5	3,7	3,4
Skolans samarbete med de lokala företagen**	3,4	3,4	3,3
Infrastrukturen till och från kommunen	3,3	3,5	3,5
Tjänstepersoners attityder	3,3	3,7	3,3
Tillgång till relevant kompetens	3,2	3,0	3,0
Kommunens information i frågor som berör företaget**	3,1	3,5	3,1
Dialog med kommunen i viktiga frågor för företagen**	3,1	3,6	3,2
Upphandling	3,1	3,1	2,8
Det lokala vägnätets framkomlighet och underhåll	3,0	3,4	3,4

Företagarnas betyg sätts på skalan: 1 = Dåligt 2 = Inte helt godtagbart 3 = Godtagbart 4 = Bra 5 = Mycket bra 6 = Utmärkt

\*Skala: 1 = I mycket hög utsträckning 2 = I ganska hög utsträckning 3 = I varken hög eller låg utsträckning 4 = I ganska liten utsträckning 5 = I mycket liten utsträckning 6 = Inte alls

\*\* Innan 2025 var svarsalternativen "Skolans kontakt med det lokala näringslivet", "Dialog mellan företag och kommunens beslutsfattare" respektive "Kommunens information till företagen"

# Alla enkätfrågor

## Företagare i Karlstads kommun

Enkätfråga	2017	2018	2019	2020	2021	2022	2023	2024	2025	2026
Sammanfattande omdöme	3,5	3,6	3,4	3,4	3,3	3,5	3,4	3,4	3,4	3,5
Påverkan av brottslighet/otrygghet*	-	-	-	3,7	3,7	4,1	4,0	4,1	3,9	4,1
Konkurrens från kommunens verksamheter*	3,8	4,0	3,7	3,5	3,4	3,6	3,5	3,6	3,6	3,7
Kommunpolitikernas attityder	3,6	3,6	3,4	3,2	3,2	3,4	3,2	3,4	3,3	3,5
Kommunens service och bemötande	3,1	3,3	3,2	3,2	3,4	3,3	3,2	3,4	3,4	3,5
Skolans samarbete med de lokala företagen**	3,7	3,9	3,8	3,1	3,1	3,2	3,2	3,1	3,4	3,4
Infrastrukturen till och från kommunen	-	-	-	-	-	-	-	-	3,3	3,3
Tjänstepersoners attityder	3,4	3,5	3,3	3,1	3,0	3,2	3,2	3,2	3,3	3,3
Tillgång till relevant kompetens	3,0	2,9	2,9	3,1	3,4	3,2	2,9	3,1	3,1	3,2
Kommunens information i frågor som berör företaget**	3,1	3,1	2,9	3,0	2,9	3,0	2,8	3,0	3,1	3,1
Dialog med kommunen i viktiga frågor för företagen**	3,1	3,1	3,0	2,8	2,8	2,9	2,7	2,9	3,2	3,1
Upphandling	2,6	2,9	2,8	2,7	2,9	2,9	2,7	2,9	3,1	3,1
Det lokala vägnätets framkomlighet och underhåll	-	-	-	-	-	-	-	-	3,1	3,0

Företagarnas betyg sätts på skalan: 1 = Dåligt 2 = Inte helt godtagbart 3 = Godtagbart 4 = Bra 5 = Mycket bra 6 = Utmärkt

\*Skala: 1 = I mycket hög utsträckning 2 = I ganska hög utsträckning 3 = I varken hög eller låg utsträckning 4 = I ganska liten utsträckning 5 = I mycket liten utsträckning 6 = Inte alls

\*\* Innan 2025 var svarsalternativen "Skolans kontakt med det lokala näringslivet", "Dialog mellan företag och kommunens beslutsfattare" respektive "Kommunens information till företagen"

# Statistik

## Karlstads kommun

Variabel	Karlstads kommun	Sverigesnitt
Folkmängd 2025 (förändring treårsbasis %)*	99 007 (2,63 %)	36 620* (0,8 %)
Flyttnetto 2025 (län, övriga Sverige, utlandet)	499 / 362 / 81	- / - / -
Andel högskoleutbildade 2025 (%)	47	41
Arbetslöshet 2025 (%)	6,6	6,9
Antal företag	11152	4666
Antal företag med minst en anställd	3667	1152
Antal anställda i privata företag	38054	12853
Ung Företagsamhet 2025/2026 (%)	70	37
Marknadsförsörjning 2025 (%)	49	56
Entreprenader 2025 (%)	11,8	15,1
Kommunalskatt 2026	33,6	32,4
LFK-ranking 2026	125 (11)	- (-)
Bästa placering i LFK-rankingen	32	-

\* Median för Sverige 16 237