



Lokalt
företagsklimat

Företagsklimatet i Karlskrona kommun 2026

Om undersökningen i Karlskrona kommun

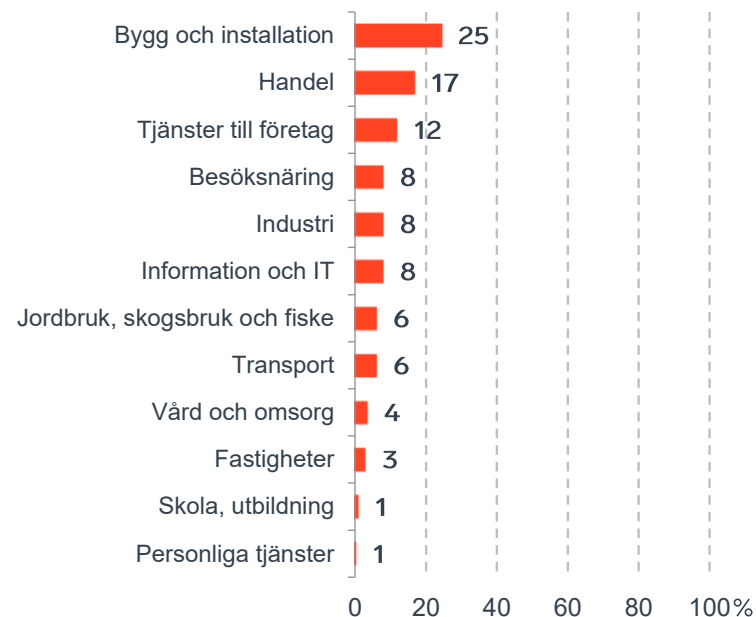


Antal enkäter: 400
Antal svarande företag: 158
Svarsfrekvens: 42 %

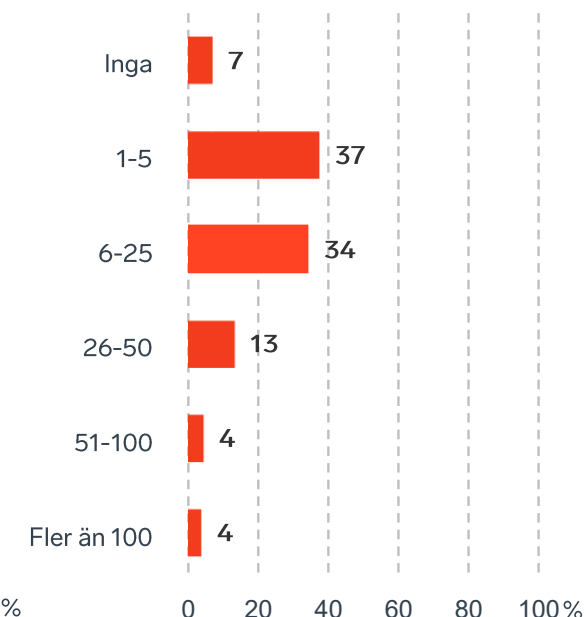


Andel medlemsföretag bland svarande: 73 %

Branschtillhörighet hos svarande företag



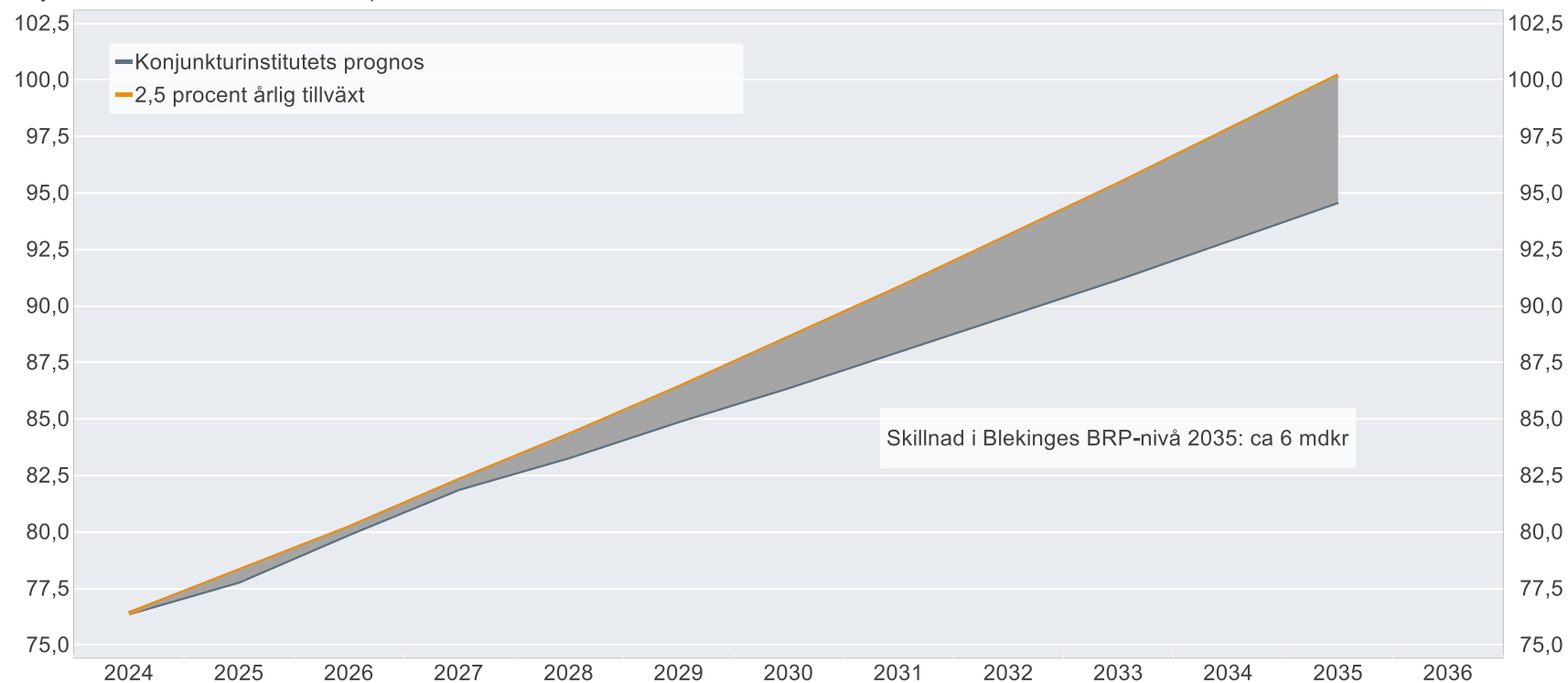
Antal anställda bland svarande företag



Ökat välstånd i Blekinge län om tillväxten är 2,5%

BRP-utvecklingen vid 2,5 procents årlig tillväxt jämfört med Konjunkturinstitutets prognos

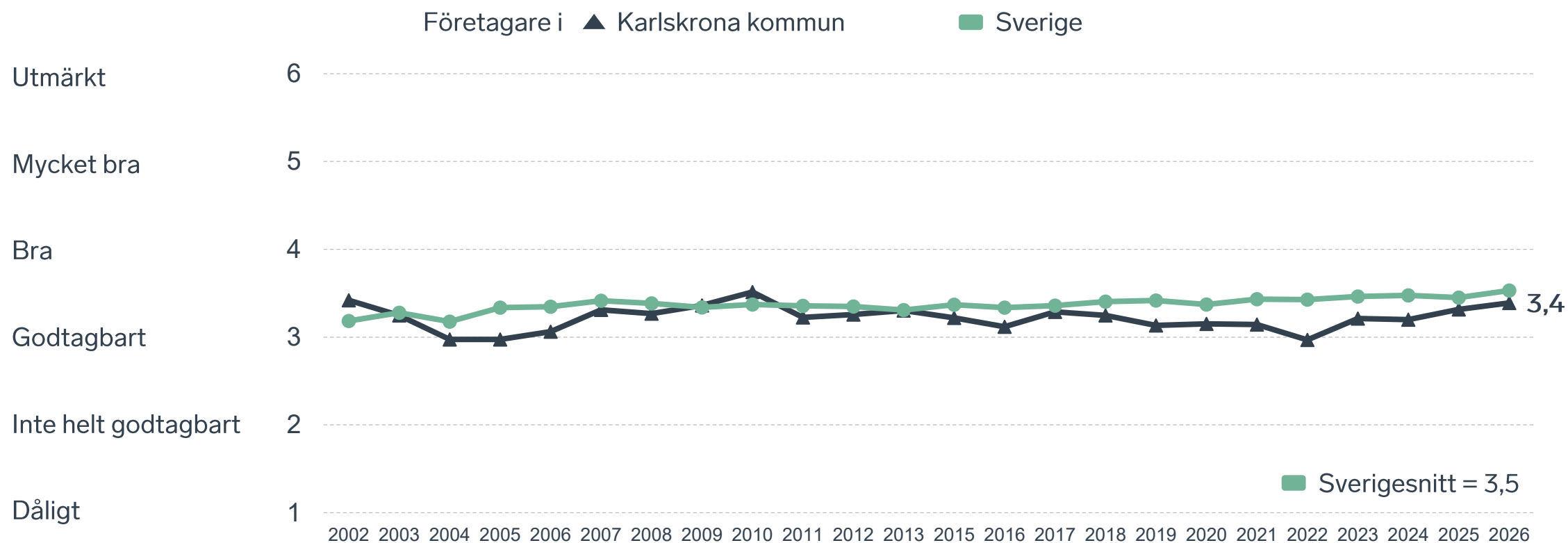
Miljarder svenska kronor i 2024 års prisnivå



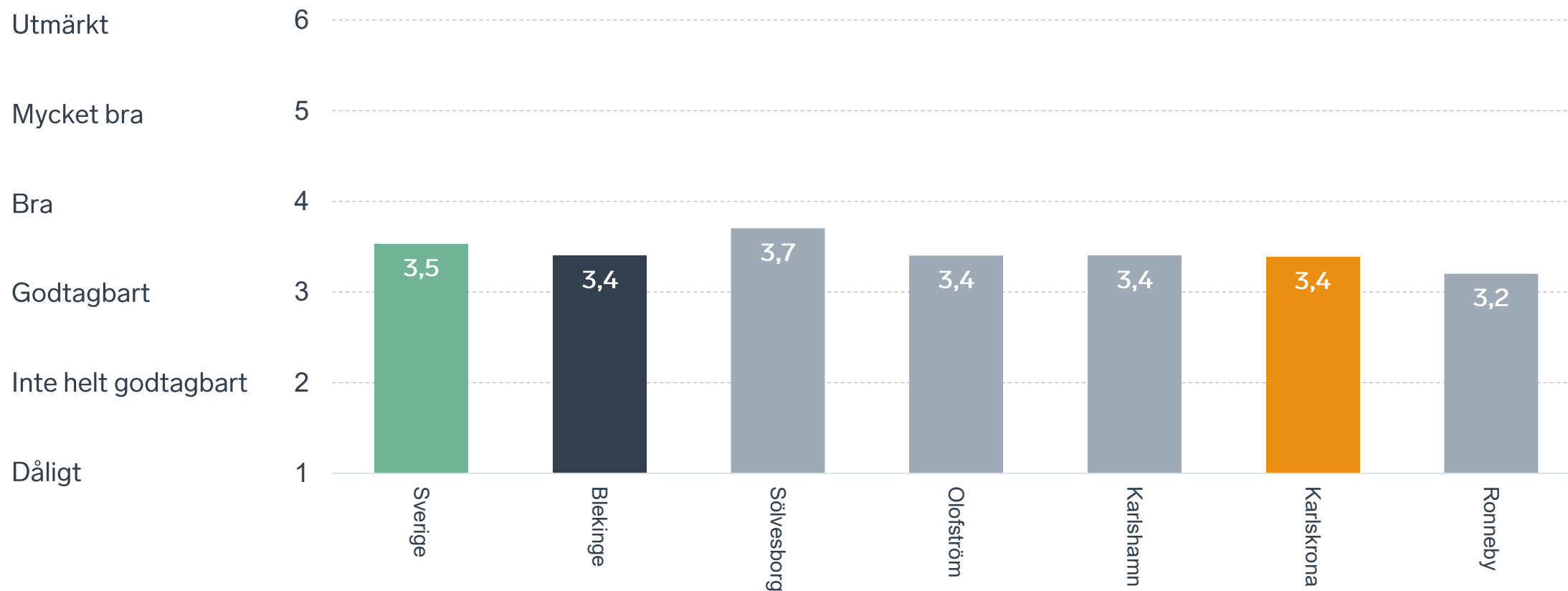
Skillnad i Blekinges BRP-nivå 2035: ca 6 mdkr

Anm.: Konjunkturinstitutets prognos från i mars 2025.
Källor: Svenskt Näringsliv, Konjunkturinstitutet och SCB.

Sammanfattande omdöme på företagsklimatet i kommunen

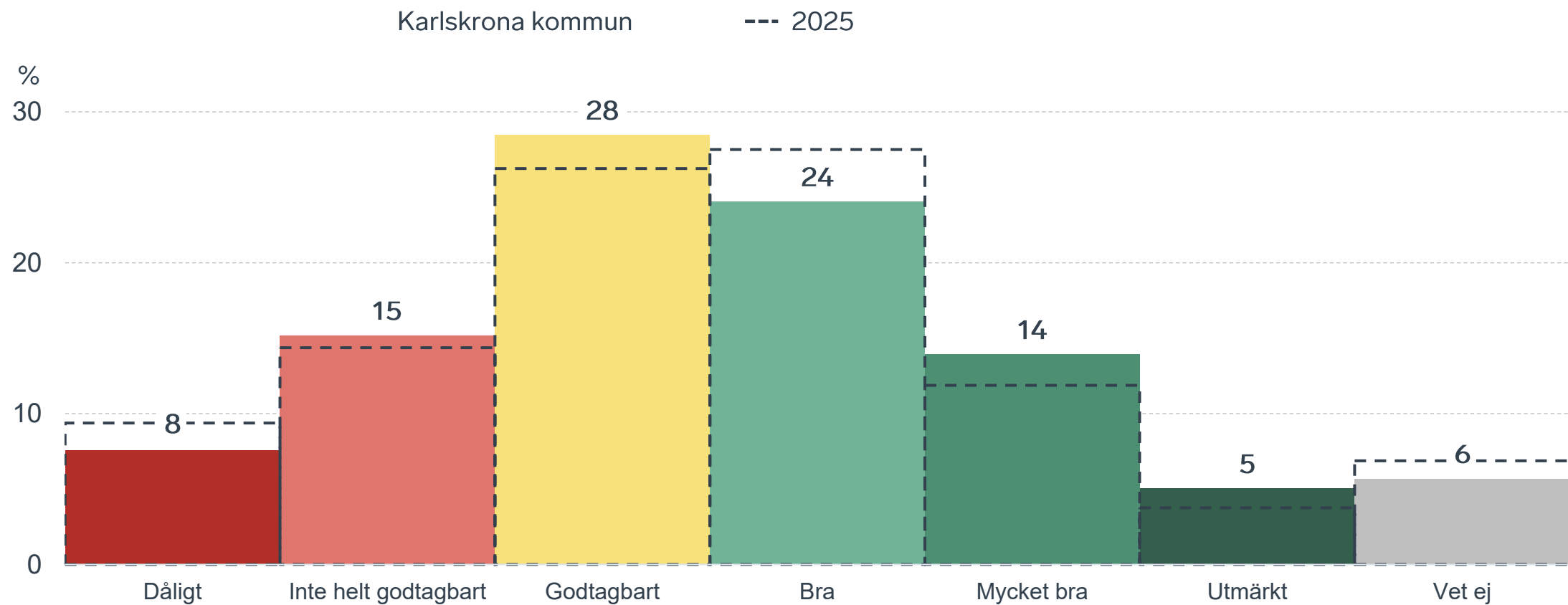


Sammanfattande omdöme på företagsklimatet i kommunen Blekinge



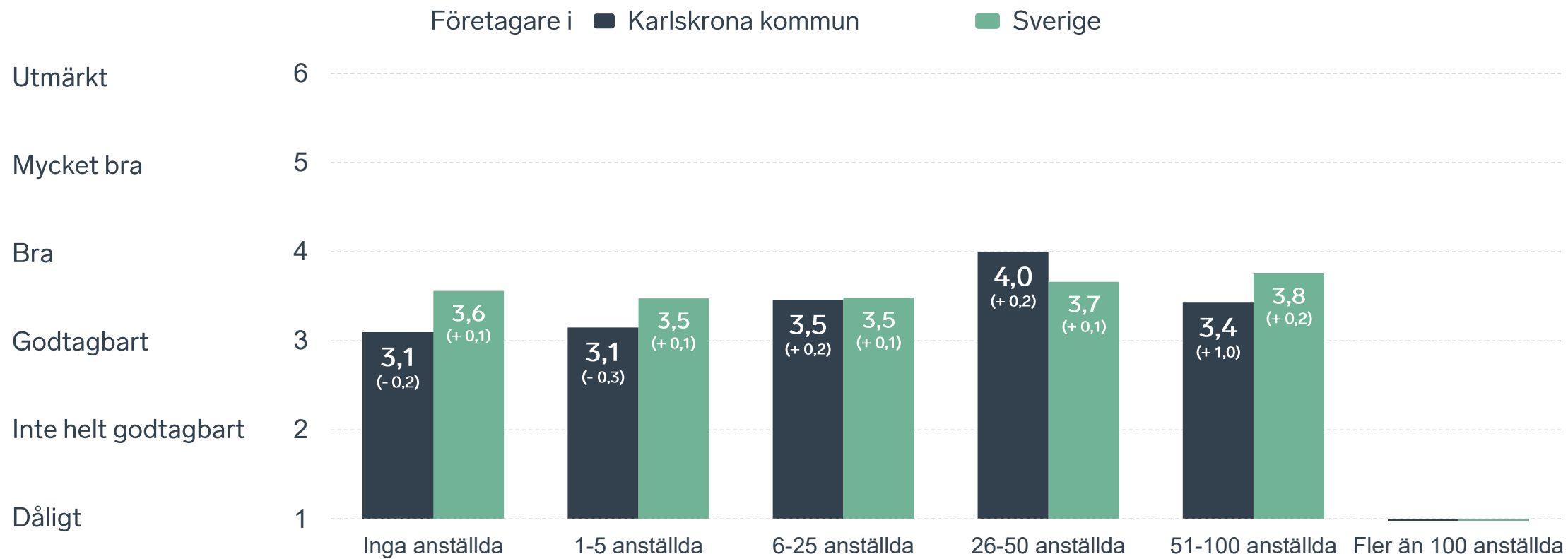
Sammanfattande omdöme på företagsklimatet i kommunen

Fördelat på olika svarsalternativ, 2026 samt 2025



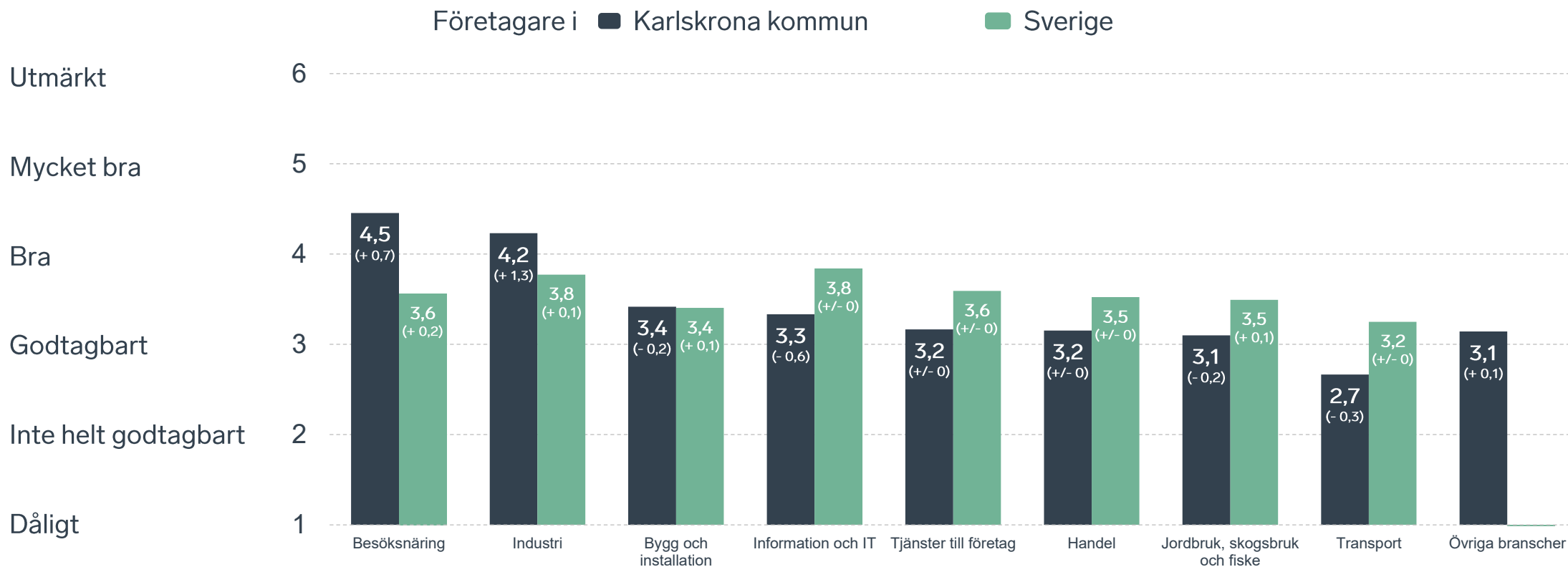
Sammanfattande omdöme på företagsklimatet i kommunen

Företagsstorlek



Sammanfattande omdöme på företagsklimatet i kommunen

Branschvis

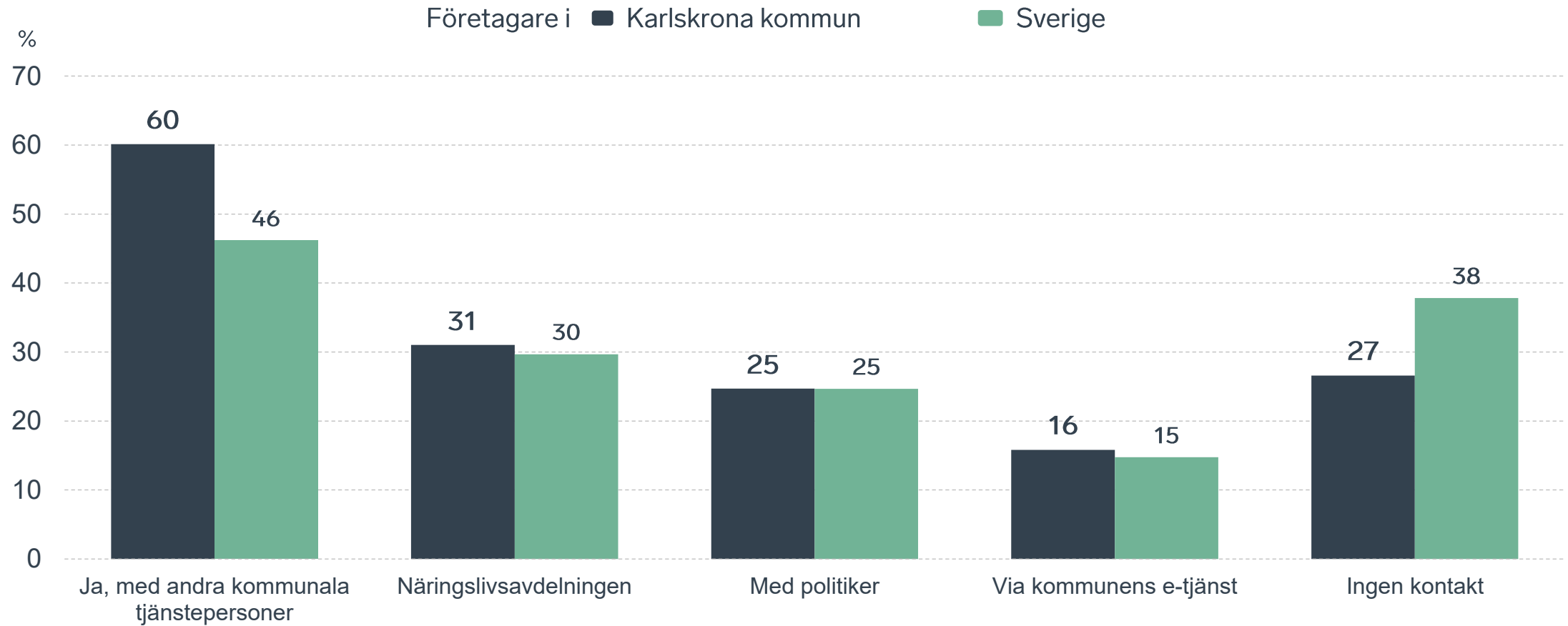


73 %

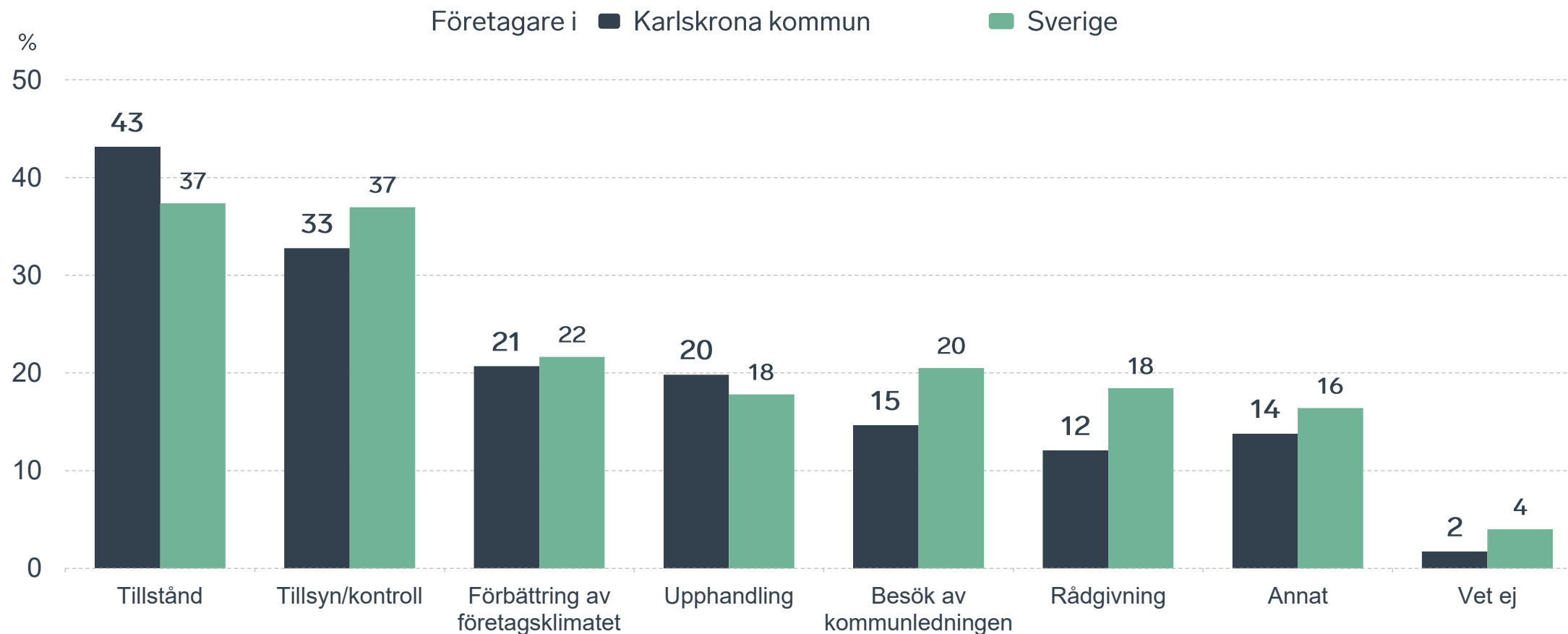
av företagen har haft **kontakt med kommunen** det senaste året.



Kontakter med kommunen senaste året

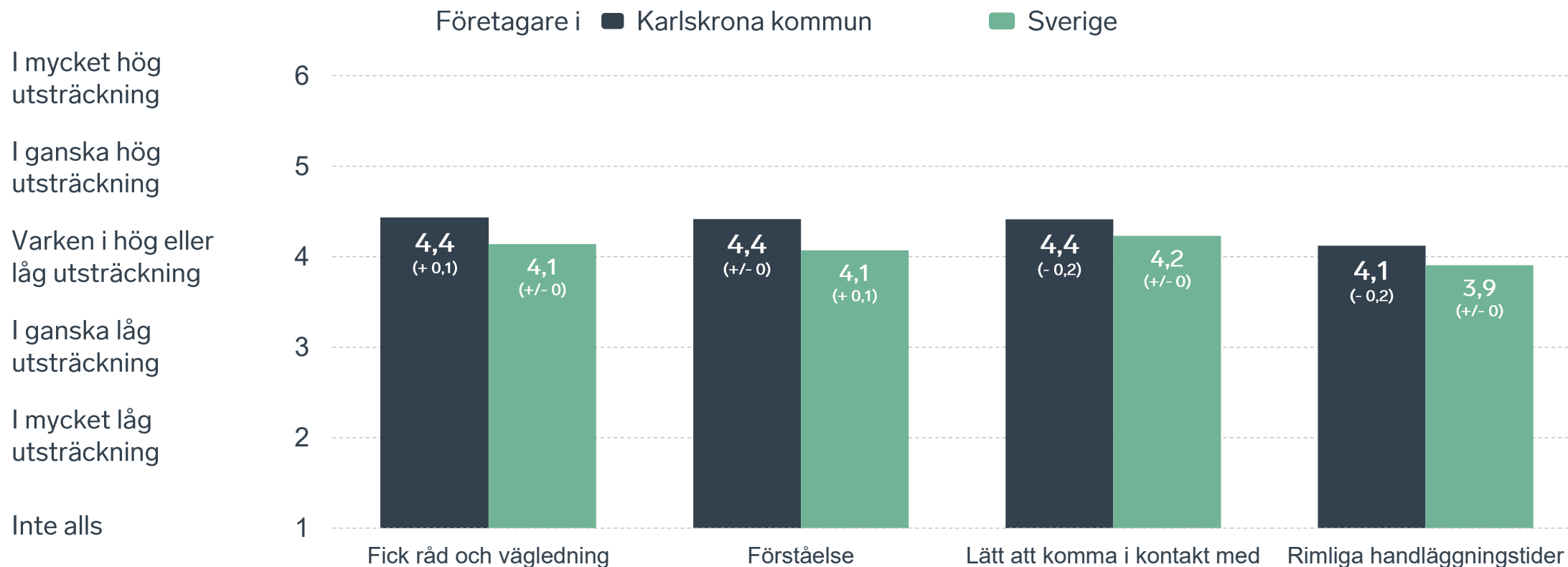


Det här gällde kontakten med kommunen



Bas: Företag som uppger att de haft kontakt med kommunen.

Så fungerar kontakten om tillstånd, tillsyn och kontroll



Bas: Företag som uppger att de haft kontakt med kommunen angående tillståndsgivning, tillsyn eller kontroll det senaste året

Alla enkätfrågor för Karlskrona kommun

Enkätfråga	Företagens betyg 2026	Jämfört med företagens betyg 2025	Jämfört med 5 år	Jämfört med Sverige
Sammanfattande omdöme	3,4	+ 0,1	+ 0,3	- 0,1
Påverkan av brottslighet/otrygghet*	3,8	+/- 0	+ 0,2	- 0,2
Konkurrens från kommunens verksamheter*	3,6	+ 0,2	+ 0,1	- 0,1
Skolans samarbete med de lokala företagen**	3,5	+ 0,2	+ 0,6	+ 0,2
Kommunens service och bemötande	3,5	+ 0,1	+ 0,5	+ 0,1
Kommunpolitikernas attityder	3,2	- 0,1	+ 0,5	- 0,3
Dialog med kommunen i viktiga frågor för företagen**	3,2	+ 0,2	+ 0,4	+/- 0
Det lokala vägnätets framkomlighet och underhåll	3,2	- 0,1	-	- 0,2
Tjänstepersoners attityder	3,2	+ 0,1	+ 0,4	- 0,1
Kommunens information i frågor som berör företaget**	3,1	+/- 0	+ 0,2	+/- 0
Infrastrukturen till och från kommunen	3,1	+ 0,1	-	- 0,4
Tillgång till relevant kompetens	3,0	+ 0,2	+ 0,3	+/- 0
Upphandling	2,9	+/- 0	+ 0,2	+ 0,1

Företagarnas betyg sätts på skalan: 1 = Dåligt 2 = Inte helt godtagbart 3 = Godtagbart 4 = Bra 5 = Mycket bra 6 = Utmärkt

*Skala: 1 = I mycket hög utsträckning 2 = I ganska hög utsträckning 3 = I varken hög eller låg utsträckning 4 = I ganska liten utsträckning 5 = I mycket liten utsträckning 6 = Inte alls

** Innan 2025 var svarsalternativen "Skolans kontakt med det lokala näringslivet", "Dialog mellan företag och kommunens beslutsfattare" respektive "Kommunens information till företagen"

Alla enkätfrågor för Karlskrona kommun

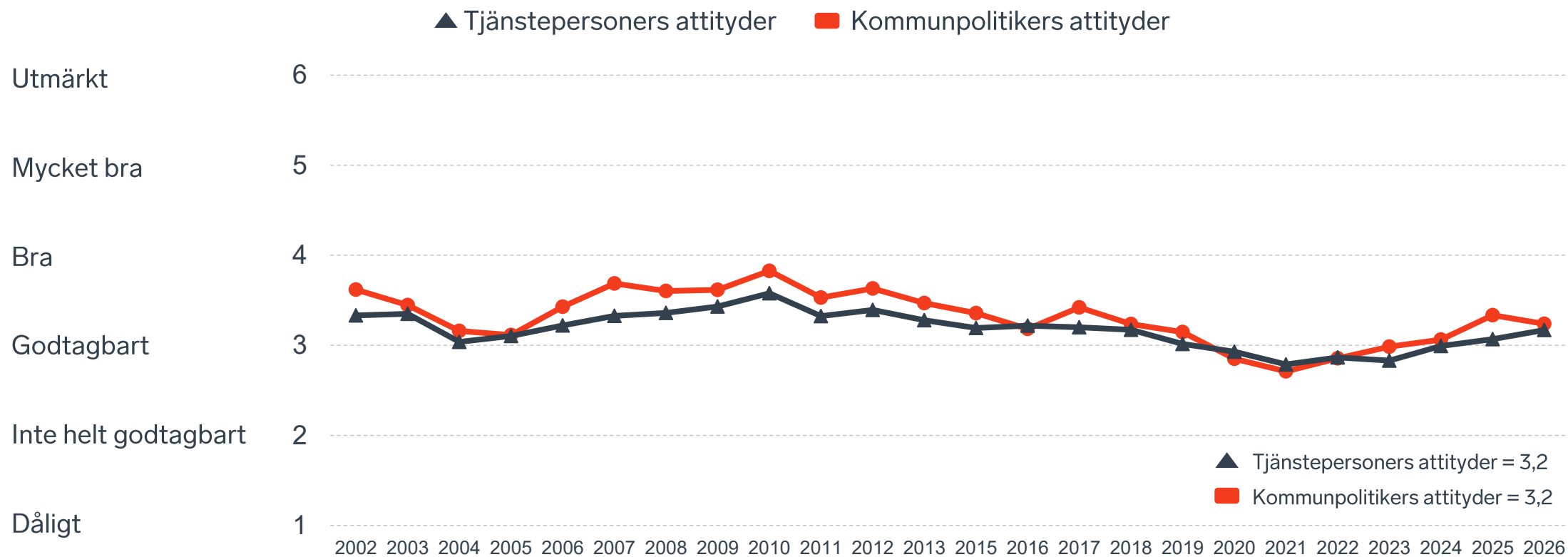
Enkätfråga	Företagens betyg 2026	Jämfört med företagens betyg 2025	Rankingplacering 2026	Förändring ranking från 2025
Total Rank	-	-	194	- 3
Sammanfattande omdöme	3,4	+ 0,1	193	- 1
Påverkan av brottslighet/otrygghet*	3,8	+/- 0	220	- 50
Konkurrens från kommunens verksamheter*	3,6	+ 0,2	202	+ 31
Skolans samarbete med de lokala företagen**	3,5	+ 0,2	-	-
Kommunens service och bemötande	3,5	+ 0,1	127	+ 13
Kommunpolitikernas attityder	3,2	- 0,1	203	- 51
Dialog med kommunen i viktiga frågor för företagen**	3,2	+ 0,2	161	+ 22
Det lokala vägnätets framkomlighet och underhåll	3,2	- 0,1	206	- 85
Tjänstepersoners attityder	3,2	+ 0,1	195	+ 18
Kommunens information i frågor som berör företaget**	3,1	+/- 0	169	- 17
Infrastrukturen till och från kommunen	3,1	+ 0,1	-	-
Tillgång till relevant kompetens	3,0	+ 0,2	114	+ 32
Upphandling	2,9	+/- 0	136	- 40

Företagarnas betyg sätts på skalan: 1 = Dåligt 2 = Inte helt godtagbart 3 = Godtagbart 4 = Bra 5 = Mycket bra 6 = Utmärkt

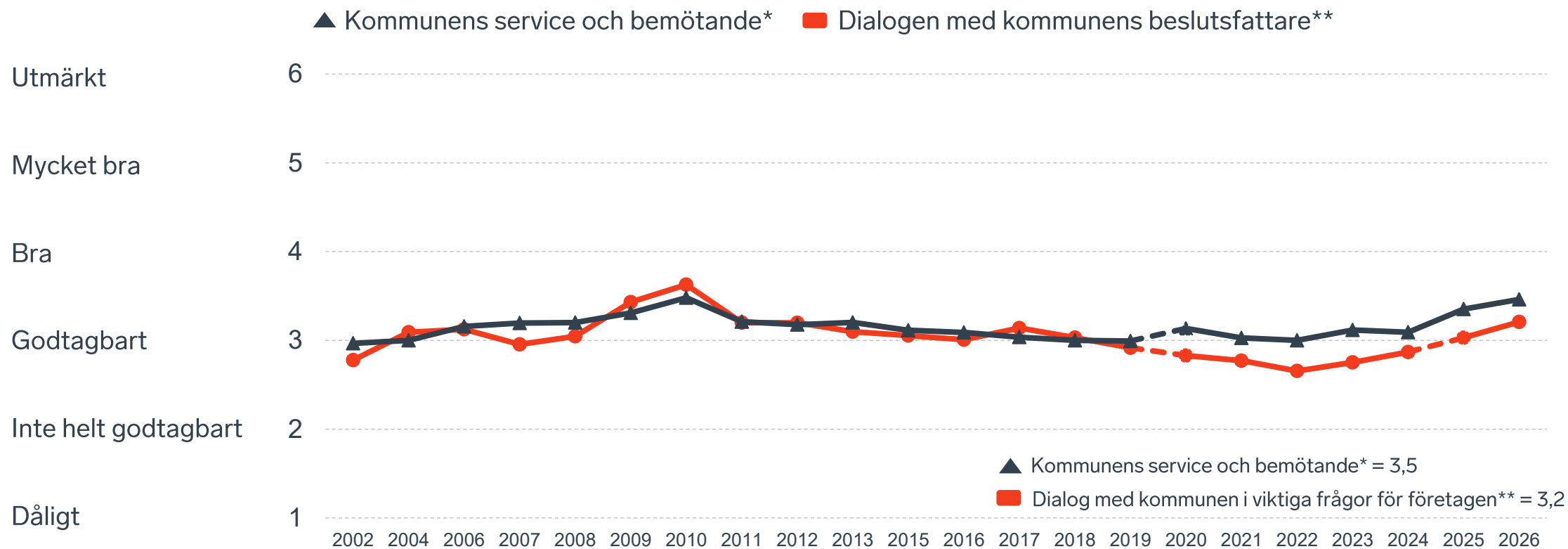
*Skala: 1 = I mycket hög utsträckning 2 = I ganska hög utsträckning 3 = I varken hög eller låg utsträckning 4 = I ganska liten utsträckning 5 = I mycket liten utsträckning 6 = Inte alls

** Innan 2025 var svarsalternativen "Skolans kontakt med det lokala näringslivet", "Dialog mellan företag och kommunens beslutsfattare" respektive "Kommunens information till företagen"

Kommunens attityder till företagande



Kommunens service och dialog



*Frågan omformulerades 2020

** Frågan omformulerades 2020 och 2025

20 %

av företagen upplever att
brottslighet och otrygghet
påverkar dem negativt.

POLIS AVSPÄRRAT
POLICE - DO NOT CROSS

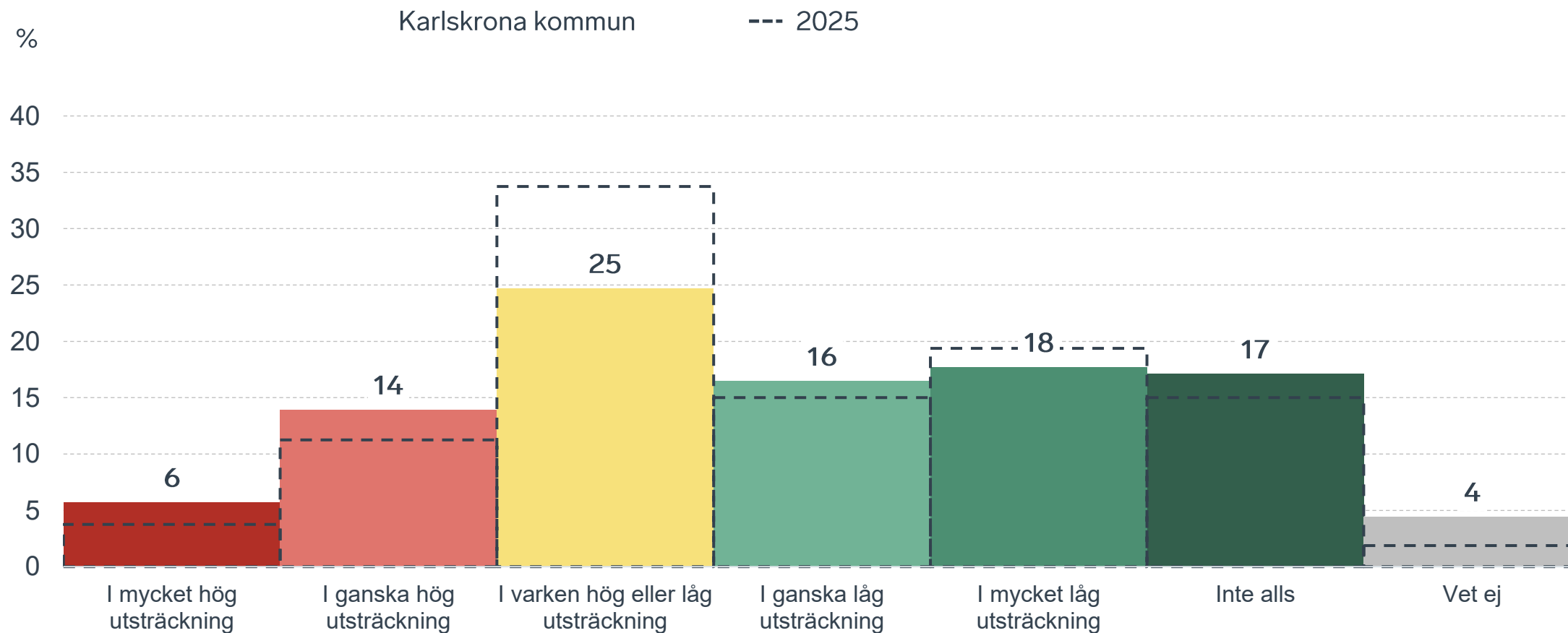
POLIS AVSPÄRRAT
POLICE - DO NOT CROSS

POLIS AVSPÄRRAT
POLICE - DO NOT CROSS

POLIS AVSPÄRRAT
POLICE - DO NOT CROSS

Påverkan av brottslighet/otrygghet

Fördelat på olika svarsalternativ, 2026 samt 2025

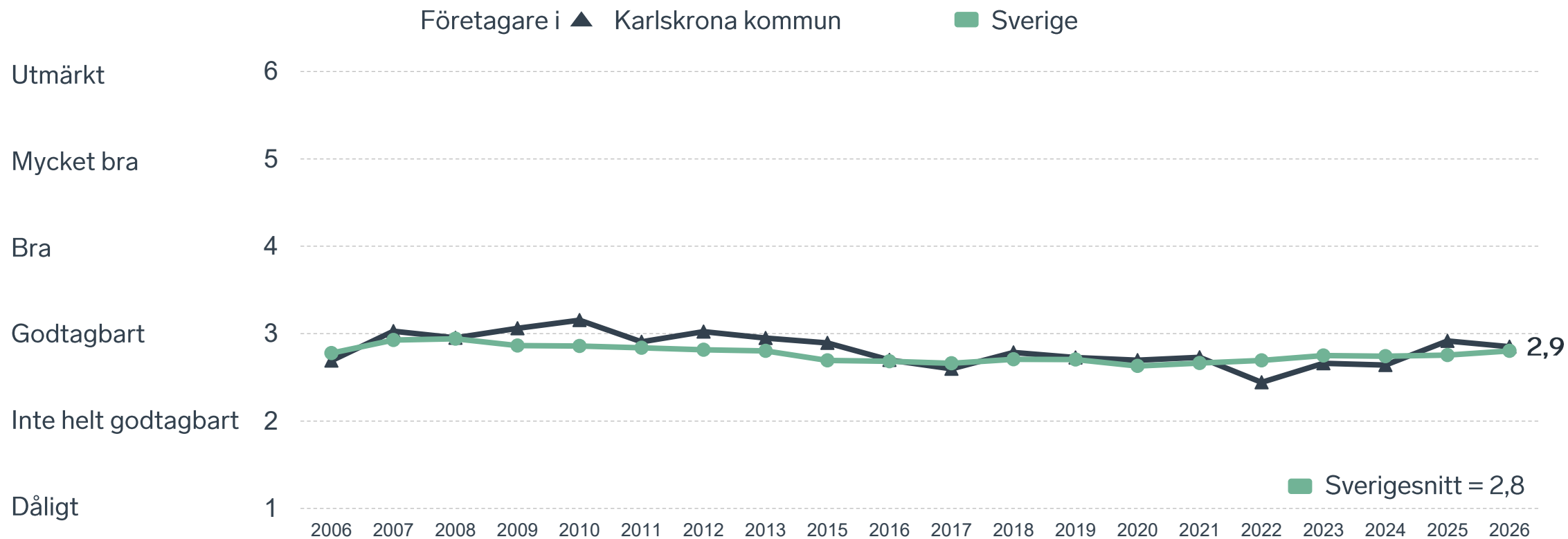


24 %

av företagen
upplever att
**kommunens
upphandling**
är bristfällig.

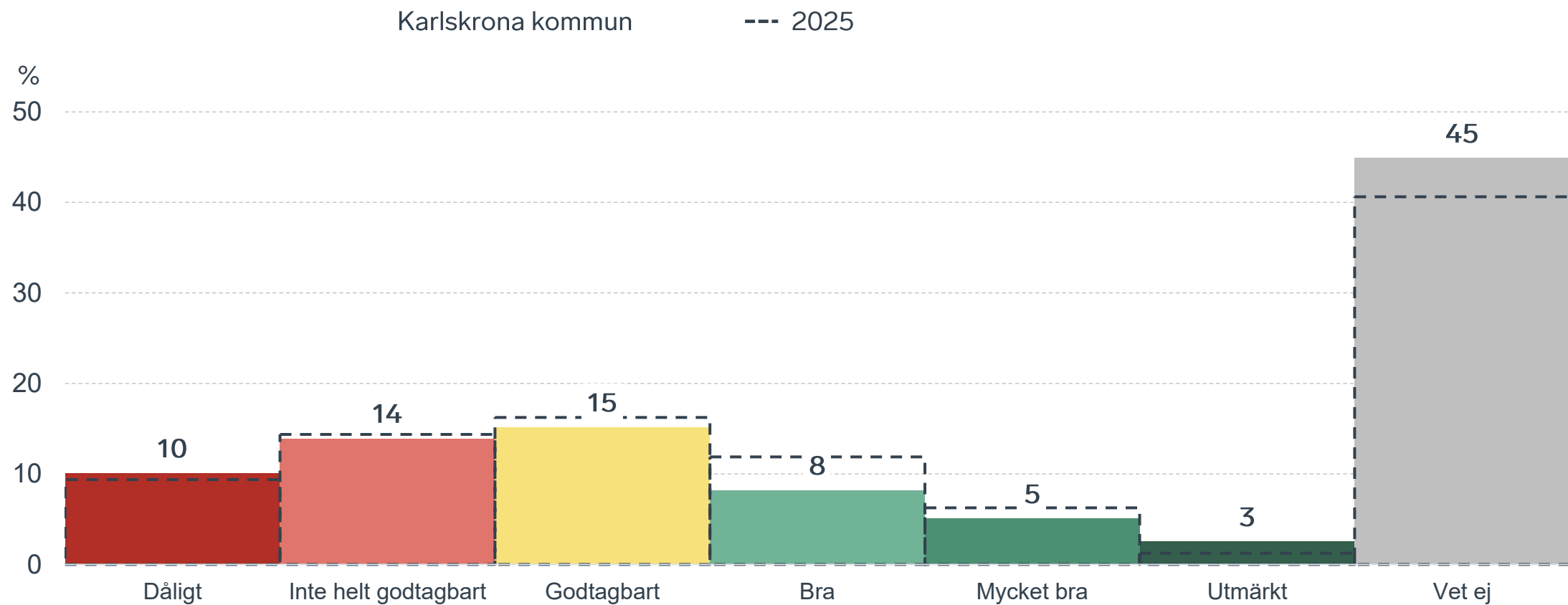


Kommunens upphandling



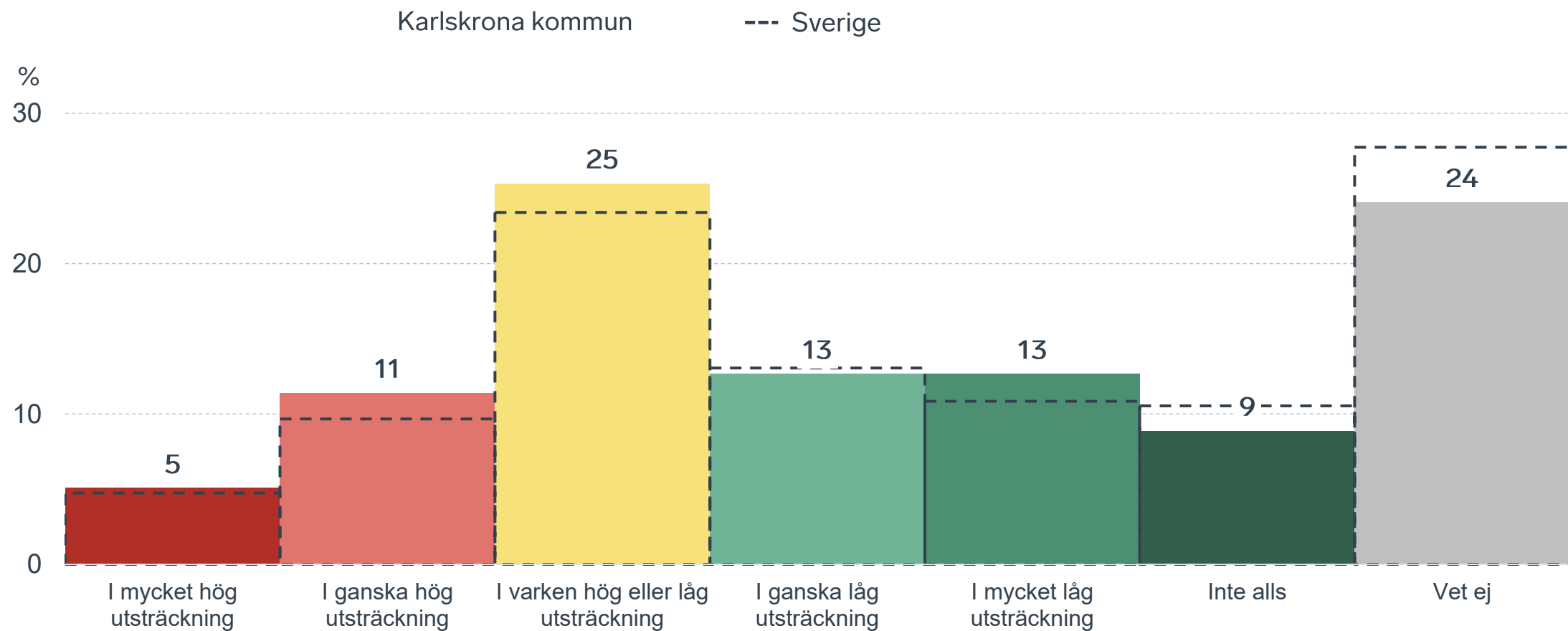
Kommunens upphandling

Fördelat på olika svarsalternativ, 2026 samt 2025



Konkurrens från kommunens verksamheter

Kommunen jämfört med Sverigesnittet

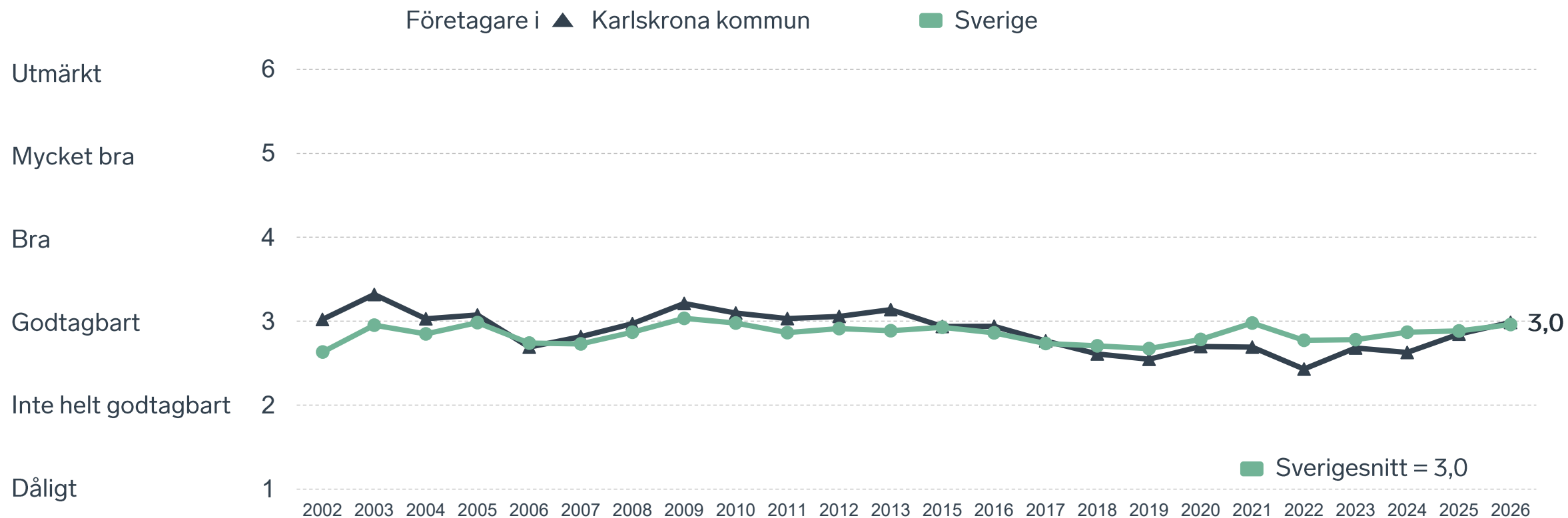




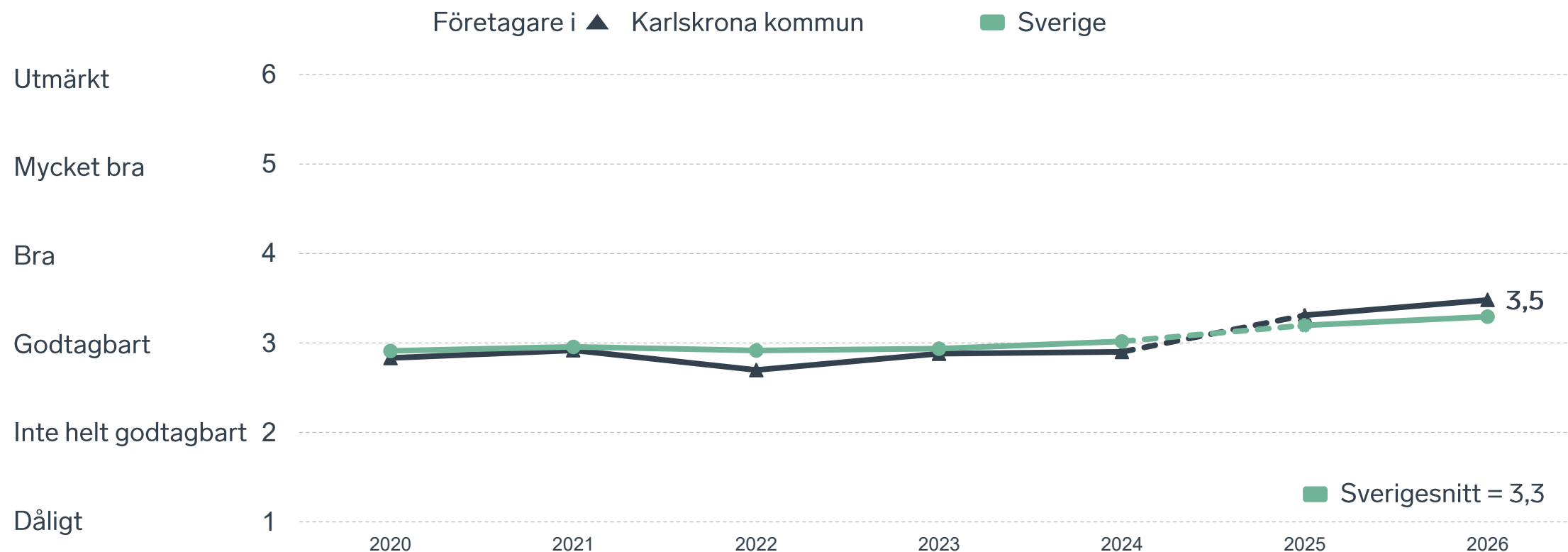
31 %

av företagen upplever att **kompetensförsörjningen** fungerar dåligt eller inte helt godtagbart.

Tillgång till medarbetare med relevant kompetens



Skolans samarbete med de lokala företagen



Not: Frågan omformulerades 2025

Så kan företagsklimatet förbättras

Företagens högst prioriterade åtgärder

1

Förbättra det lokala vägnätet (41 %)

2

Fler bostäder (40 %)

3

Bättre dialog mellan kommunen och företagen (39 %)

4

Bättre förståelse för företagande hos kommunens beslutsfattare (38 %)

5

Lägre kommunalskatt (36 %)



 } 5 JAN - 31 MARS 2026
Enkätundersökning


 28 MAJ 2026

 } Enkät- och ranking-
resultatet släpps




 } Dialoger som pågår
under hela året



Enkät + statistik = ranking.

Varje år mäter Svenskt Näringsliv drygt 30 000 företags upplevelser av att driva företag i sina respektive kommuner. Svaren från enkäten ger en bild av hur företagsklimatet uppfattas av företagen. Dessa räknas samman med fem statistikfaktorer till en ranking som gör det möjligt att jämföra Sveriges 290 kommuner.

www.foretagsklimat.se



Rankingens olika delar



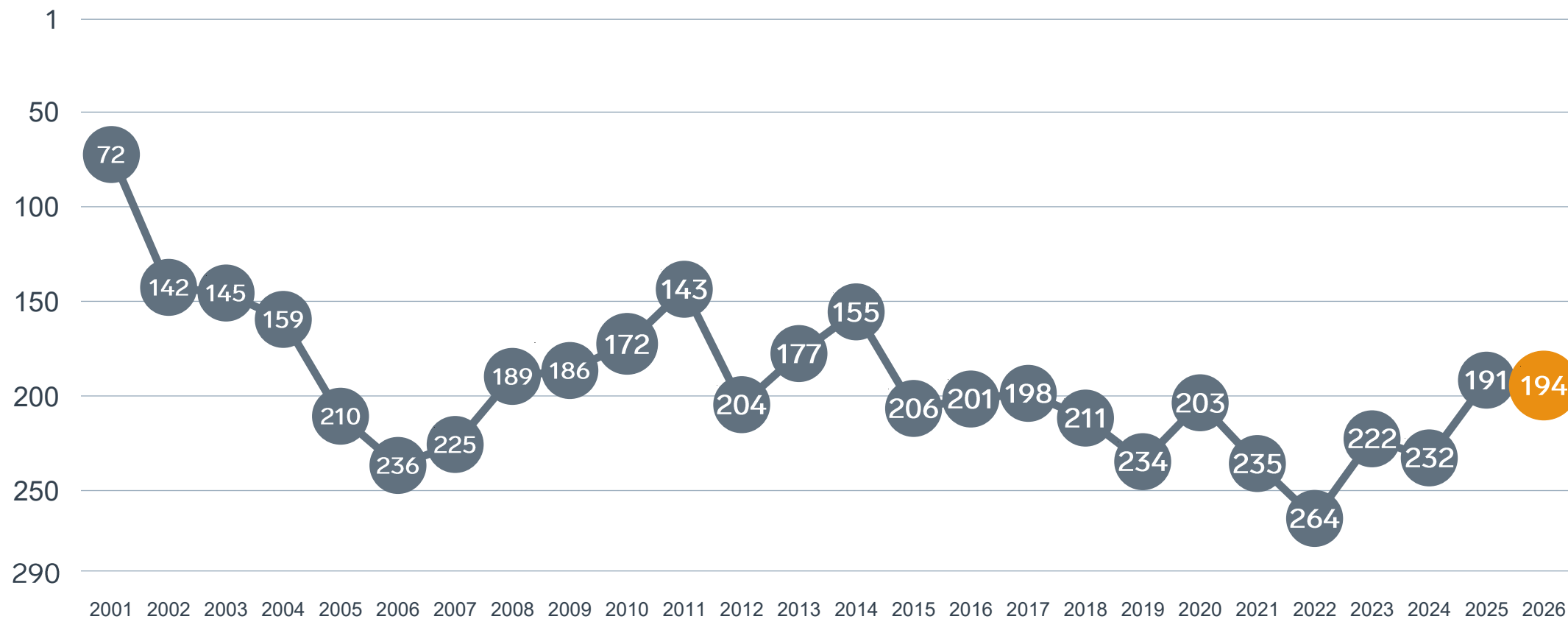
Enkät svar

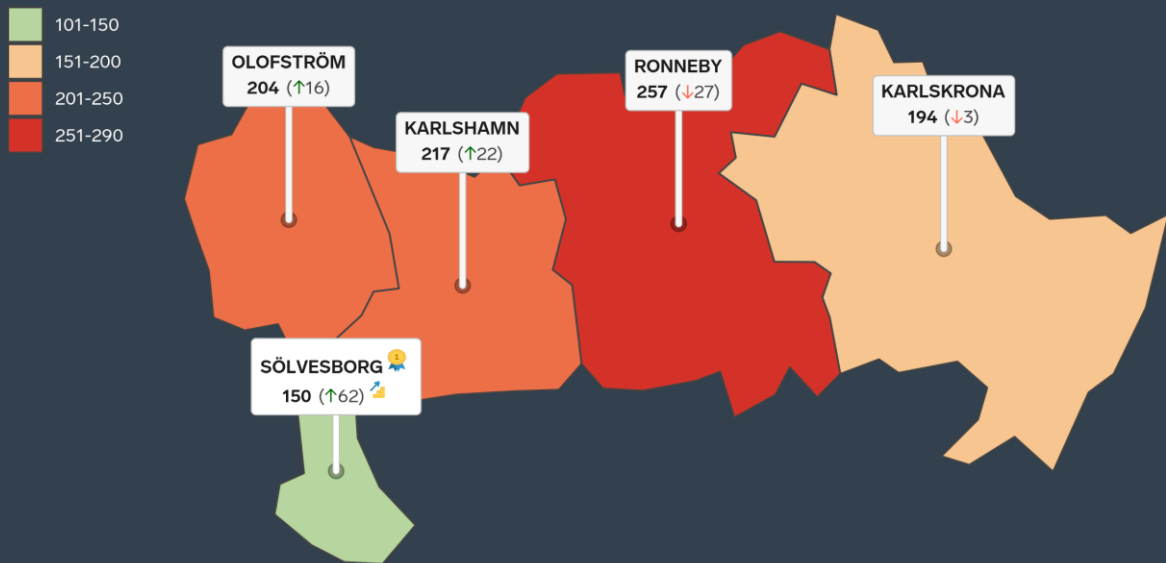
1. Sammanfattande omdöme (1/3)
- 2a. Kommunens service och bemötande (1/9)
- 2b. Tillgång till medarbetare med relevant kompetens (1/18)
- 2c. Kommunala politikernas attityder (1/36)
- 2d. Tjänstepersoners attityder (1/36)
- 2e. Kommunens upphandling (1/54)
- 2f. Konkurrens från kommunens verksamheter (1/54)
- 2g. Negativ påverkan av brottslighet/otrygghet (1/54)
- 2h. Lokala vägnätets framkomlighet och underhåll (1/54)
- 2i. Kommunens information till företagen (1/54)
- 2j. Dialog med kommunens beslutsfattare (1/54)

Statistikfaktorer (från SCB)

- 3a. Marknadsförsörjning 2025 (1/15)
- 3b. Kommunalskatt 2026 (1/15)
- 3c. Inköp från externa leverantörer 2024 (1/15)
- 3d. Jobb i kommunen 2024 (1/15)
- 3e. Andel företagare 2025 (1/15)

Rankingutveckling Karlskrona kommun





Alla kommuner i Blekinge län

- Bästa kommun: Sölvesborg**
- Största förbättring: Sölvesborg**
- Största förbättring på fem år: Karlshamn**

Alla kommuner i Blekinge län

Kommun	Ranking 2026	Förändring från 2025
Sölvesborg	150	↗ 62
Karlskrona	194	↘ 3
Olofström	204	↗ 16
Karlshamn	217	↗ 22
Ronneby	257	↘ 27

Alla kommuner i Blekinge län

Kommun	Ranking 2026	Förändring från 2025	Kommungrupp	Ranking i kommungrupp	Bästa kommun i kommungrupp
Sölvesborg	150	↗ 62	4	37 (av 63)	Höganäs
Karlskrona	194	↘ 3	6	16 (av 27)	Falkenberg
Olofström	204	↗ 16	7	39 (av 51)	Vårgårda
Karlshamn	217	↗ 22	6	18 (av 27)	Falkenberg
Ronneby	257	↘ 27	7	44 (av 51)	Vårgårda

Alla enkätfrågor

Karlskrona kommun

Enkätfråga	2017	2018	2019	2020	2021	2022	2023	2024	2025	2026	Förändring
Sammanfattande omdöme	158	187	217	204	221	259	215	221	192	193	↘ 1
Tillgång till relevant kompetens	122	193	209	172	240	261	178	232	146	114	↗ 32
Kommunens service och bemötande	142	167	168	151	202	215	188	202	140	127	↗ 13
Upphandling	-	-	-	116	127	236	178	178	96	136	↘ 40
Dialogen med kommunen	-	-	-	178	208	232	221	196	183	161	↗ 22
Information till företagen	-	-	-	168	189	212	222	193	152	169	↘ 17
Tjänstepersoner attityder	154	178	214	196	238	219	244	211	213	195	↗ 18
Konkurrens från kommunens verksamheter	218	207	231	242	224	273	206	239	233	202	↗ 31
Kommunala politikernas attityder	124	195	211	242	263	245	238	211	152	203	↘ 51
Lokala vägnätets framkomlighet och underhåll*	-	-	-	-	-	-	-	-	121	206	↘ 85
Påverkan av brottslighet/otrygghet	-	-	-	195	193	208	149	195	170	220	↘ 50

Alla statistikfaktorer

Karlskrona kommun

Faktor	2017	2018	2019	2020	2021	2022	2023	2024	2025	2026	Förändring
Jobb i kommunen	-	-	-	61	58	52	52	55	49	46	↗ 3
Inköp från externa leverantörer	99	85	86	86	96	106	117	126	129	126	↗ 3
Kommunalskatt	165	162	194	175	173	172	171	161	153	153	— 0
Marknadsförsörjning	270	265	268	273	273	273	269	267	266	264	↗ 2
Andel företagare*	-	-	-	-	-	-	-	-	262	270	↘ 8

* Ny rankinggrundande variabel 2025, ersätter Företagsamhet.



Lokalt
företagsklimat

Svenskt Näringsliv Blekinge län

Regionchef: Johan Dalén

johan.dalen@svensktnaringsliv.se

LÄS MER PÅ [FORETAGSKLIMAT.SE](https://foretagsklimat.se)



SVENSKT NÄRINGSLIV

Alla enkätfrågor

Företagare i Karlskrona kommun

Enkätfråga	Företagare i kommunen	Företagare i länet	Företagare i Sverige
Sammanfattande omdöme	3,4	3,4	3,5
Påverkan av brottslighet/otrygghet*	3,8	3,7	4,0
Konkurrens från kommunens verksamheter*	3,6	3,4	3,7
Skolans samarbete med de lokala företagen**	3,5	3,4	3,3
Kommunens service och bemötande	3,5	3,3	3,4
Kommunpolitikernas attityder	3,2	3,2	3,5
Dialog med kommunen i viktiga frågor för företagen**	3,2	3,2	3,2
Det lokala vägnätets framkomlighet och underhåll	3,2	3,4	3,4
Tjänstepersoners attityder	3,2	3,2	3,3
Kommunens information i frågor som berör företaget**	3,1	3,1	3,1
Infrastrukturen till och från kommunen	3,1	3,4	3,5
Tillgång till relevant kompetens	3,0	2,9	3,0
Upphandling	2,9	2,8	2,8

Företagarnas betyg sätts på skalan: 1 = Dåligt 2 = Inte helt godtagbart 3 = Godtagbart 4 = Bra 5 = Mycket bra 6 = Utmärkt

*Skala: 1 = I mycket hög utsträckning 2 = I ganska hög utsträckning 3 = I varken hög eller låg utsträckning 4 = I ganska liten utsträckning 5 = I mycket liten utsträckning 6 = Inte alls

** Innan 2025 var svarsalternativen ”Skolans kontakt med det lokala näringslivet”, ”Dialog mellan företag och kommunens beslutsfattare” respektive ”Kommunens information till företagen”

Alla enkätfrågor

Företagare i Karlskrona kommun

Enkätfråga	2017	2018	2019	2020	2021	2022	2023	2024	2025	2026
Sammanfattande omdöme	3,3	3,2	3,1	3,2	3,1	3,0	3,2	3,2	3,3	3,4
Påverkan av brottslighet/otrygghet*	-	-	-	3,5	3,6	3,6	3,9	3,7	3,8	3,8
Konkurrens från kommunens verksamheter*	3,6	3,7	3,7	3,4	3,5	3,1	3,5	3,4	3,4	3,6
Skolans samarbete med de lokala företagen**	3,6	3,5	3,6	2,8	2,9	2,7	2,9	2,9	3,3	3,5
Kommunens service och bemötande	3,0	3,0	3,0	3,1	3,0	3,0	3,1	3,1	3,4	3,5
Kommunpolitikernas attityder	3,4	3,2	3,1	2,8	2,7	2,9	3,0	3,1	3,3	3,2
Dialog med kommunen i viktiga frågor för företagen**	3,1	3,0	2,9	2,8	2,8	2,7	2,8	2,9	3,0	3,2
Det lokala vägnätets framkomlighet och underhåll	-	-	-	-	-	-	-	-	3,3	3,2
Tjänstepersoners attityder	3,2	3,2	3,0	2,9	2,8	2,9	2,8	3,0	3,1	3,2
Kommunens information i frågor som berör företaget**	3,1	3,0	3,0	2,9	2,9	2,8	2,8	2,9	3,1	3,1
Infrastrukturen till och från kommunen	-	-	-	-	-	-	-	-	3,0	3,1
Tillgång till relevant kompetens	2,8	2,6	2,5	2,7	2,7	2,4	2,7	2,6	2,8	3,0
Upphandling	2,6	2,8	2,7	2,7	2,7	2,4	2,7	2,6	2,9	2,9

Företagarnas betyg sätts på skalan: 1 = Dåligt 2 = Inte helt godtagbart 3 = Godtagbart 4 = Bra 5 = Mycket bra 6 = Utmärkt

*Skala: 1 = I mycket hög utsträckning 2 = I ganska hög utsträckning 3 = I varken hög eller låg utsträckning 4 = I ganska liten utsträckning 5 = I mycket liten utsträckning 6 = Inte alls

** Innan 2025 var svarsalternativen "Skolans kontakt med det lokala näringslivet", "Dialog mellan företag och kommunens beslutsfattare" respektive "Kommunens information till företagen"

Statistik

Karlskrona kommun

Variabel	Karlskrona kommun	Sverigesnitt
Folkmängd 2025 (förändring treårsbasis %)*	66 021 (-0,99 %)	36 620* (0,8 %)
Flyttnetto 2025 (län, övriga Sverige, utlandet)	-18 / -194 / 20	- / - / -
Andel högskoleutbildade 2025 (%)	44	41
Arbetslöshet 2025 (%)	5,6	6,9
Antal företag	6813	4666
Antal företag med minst en anställd	1830	1152
Antal anställda i privata företag	19214	12853
Ung Företagsamhet 2025/2026 (%)	36	37
Marknadsförsörjning 2025 (%)	42	56
Entreprenader 2025 (%)	9,2	15,1
Kommunalskatt 2026	33,7	32,4
LFK-ranking 2026	194 (-3)	- (-)
Bästa placering i LFK-rankingen	72	-

* Median för Sverige 16 237