



Lokalt  
företagsklimat

# Företagsklimatet i Karlskoga kommun 2026

# Om undersökningen i Karlskoga kommun

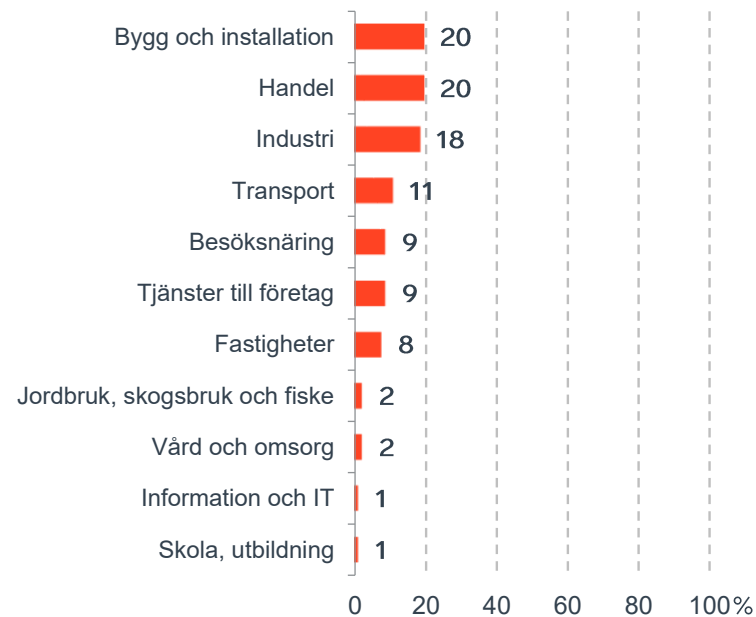


Antal enkäter: 200  
Antal svarande företag: 92  
Svarsfrekvens: 48 %

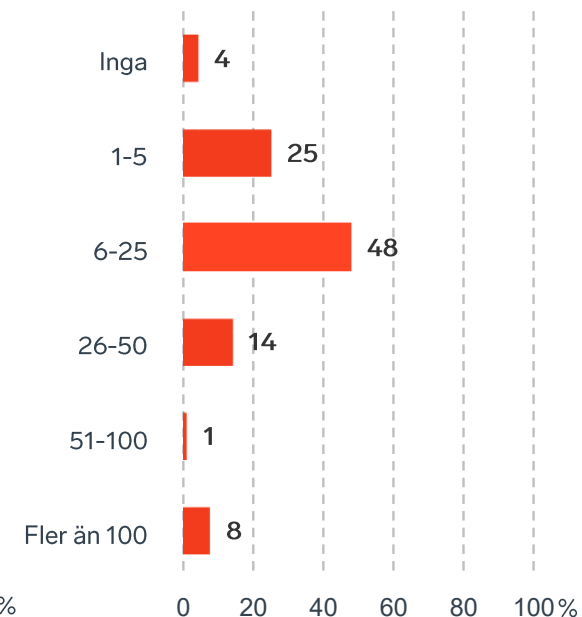


Andel medlemsföretag bland svarande: 84 %

Branschtillhörighet hos svarande företag



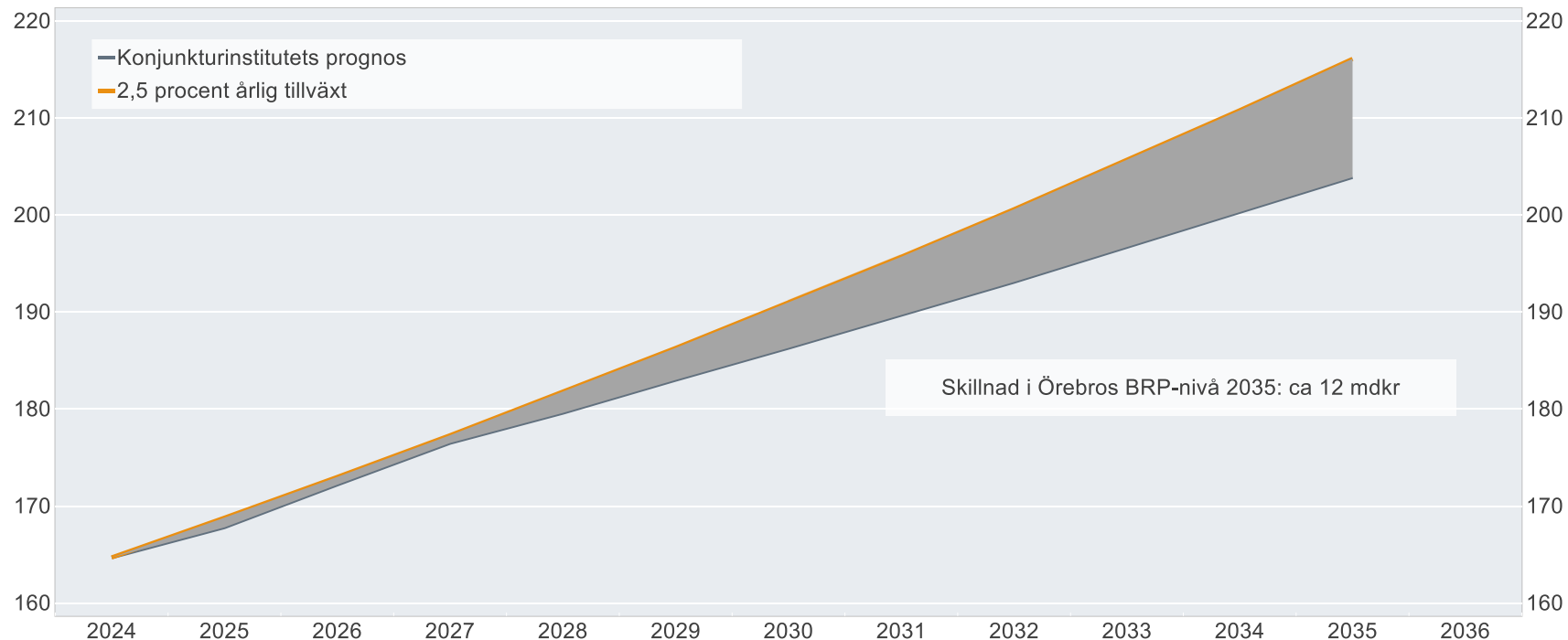
Antal anställda bland svarande företag



# Ökat välstånd i Örebro län om tillväxten är 2,5%

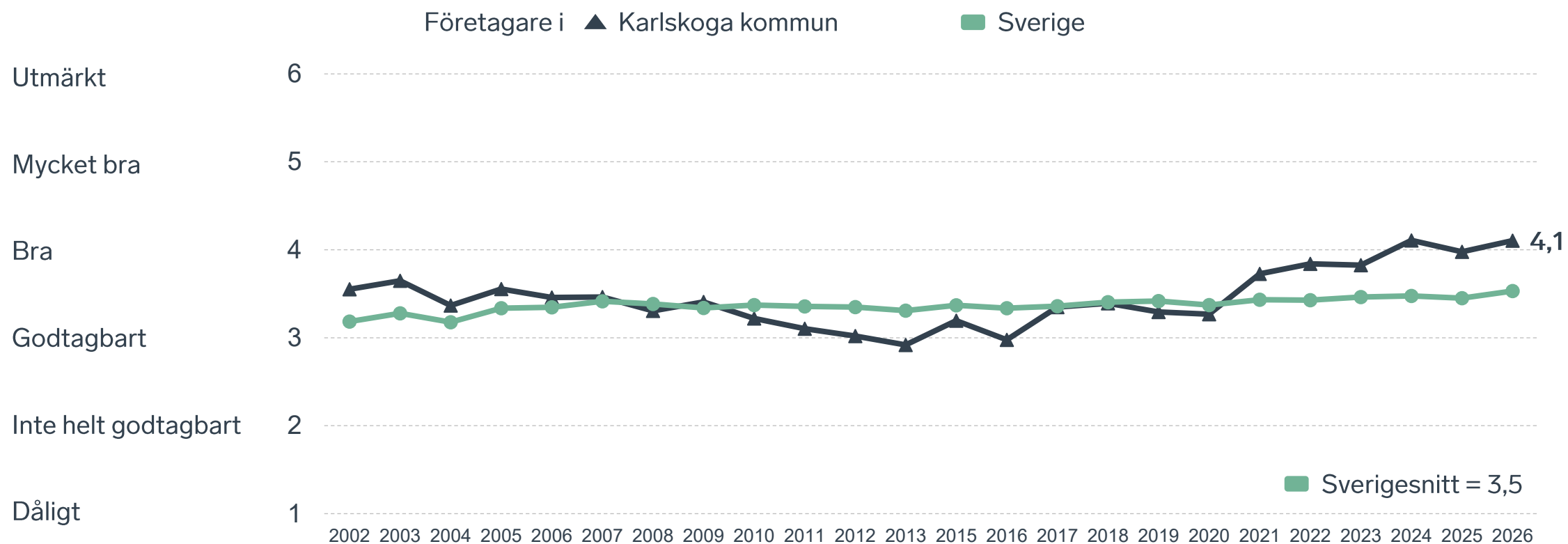
## BRP-utvecklingen vid 2,5 procents årlig tillväxt jämfört med Konjunkturinstitutets prognos

Miljarder svenska kronor i 2024 års prisnivå

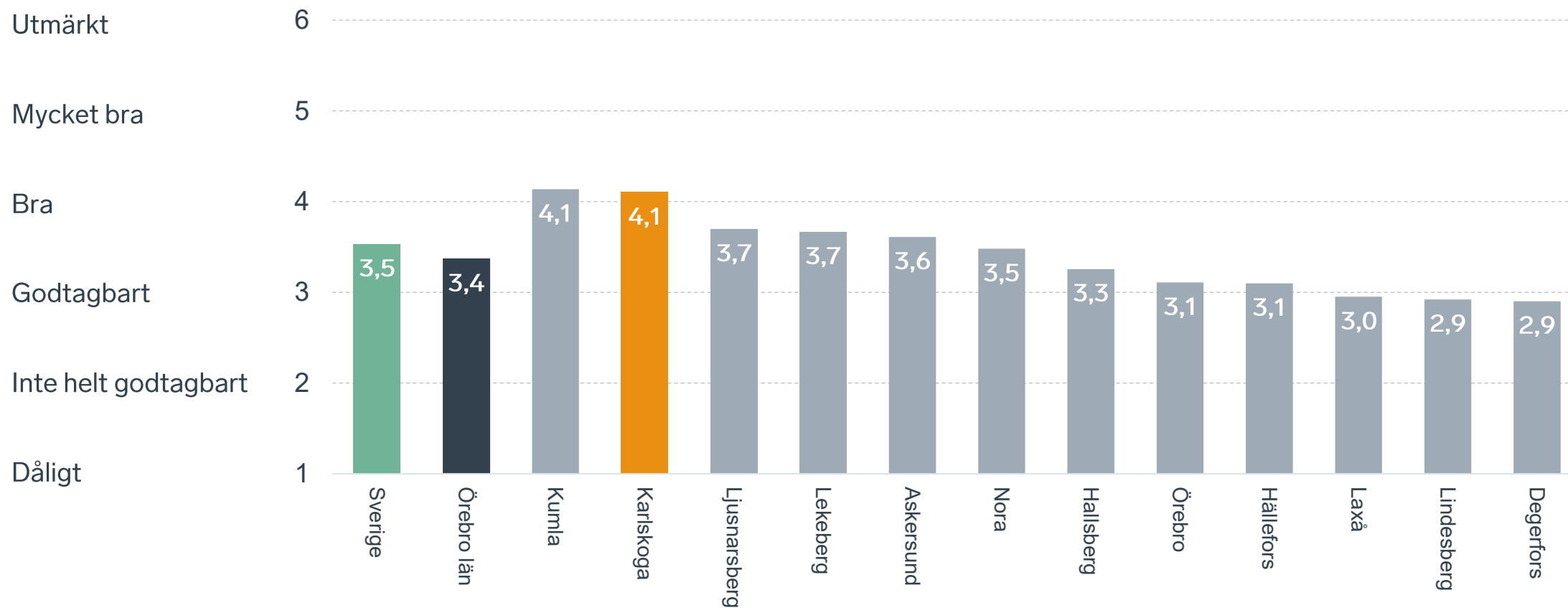


Anm.: Konjunkturinstitutets prognos från i mars 2025.  
Källor: Svenskt Näringsliv, Konjunkturinstitutet och SCB.

# Sammanfattande omdöme på företagsklimatet i kommunen

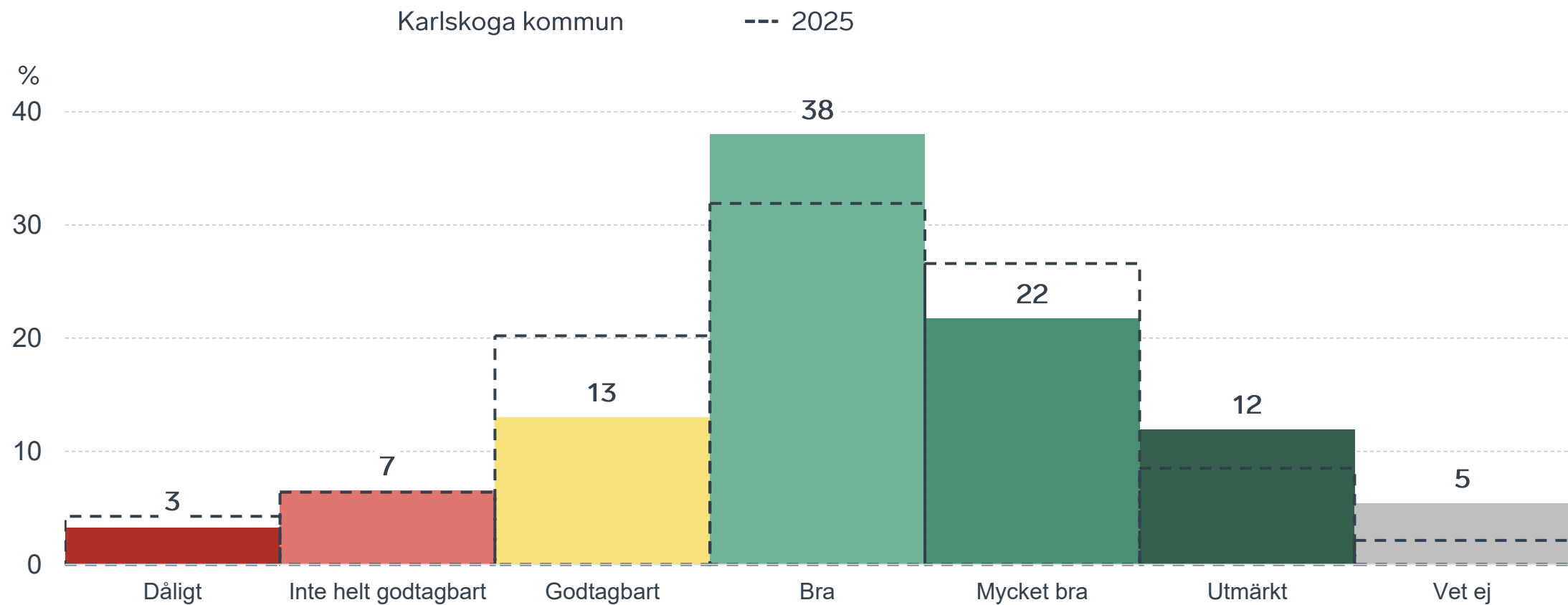


# Sammanfattande omdöme på företagsklimatet i kommunen Örebro län



# Sammanfattande omdöme på företagsklimatet i kommunen

## Fördelat på olika svarsalternativ, 2026 samt 2025

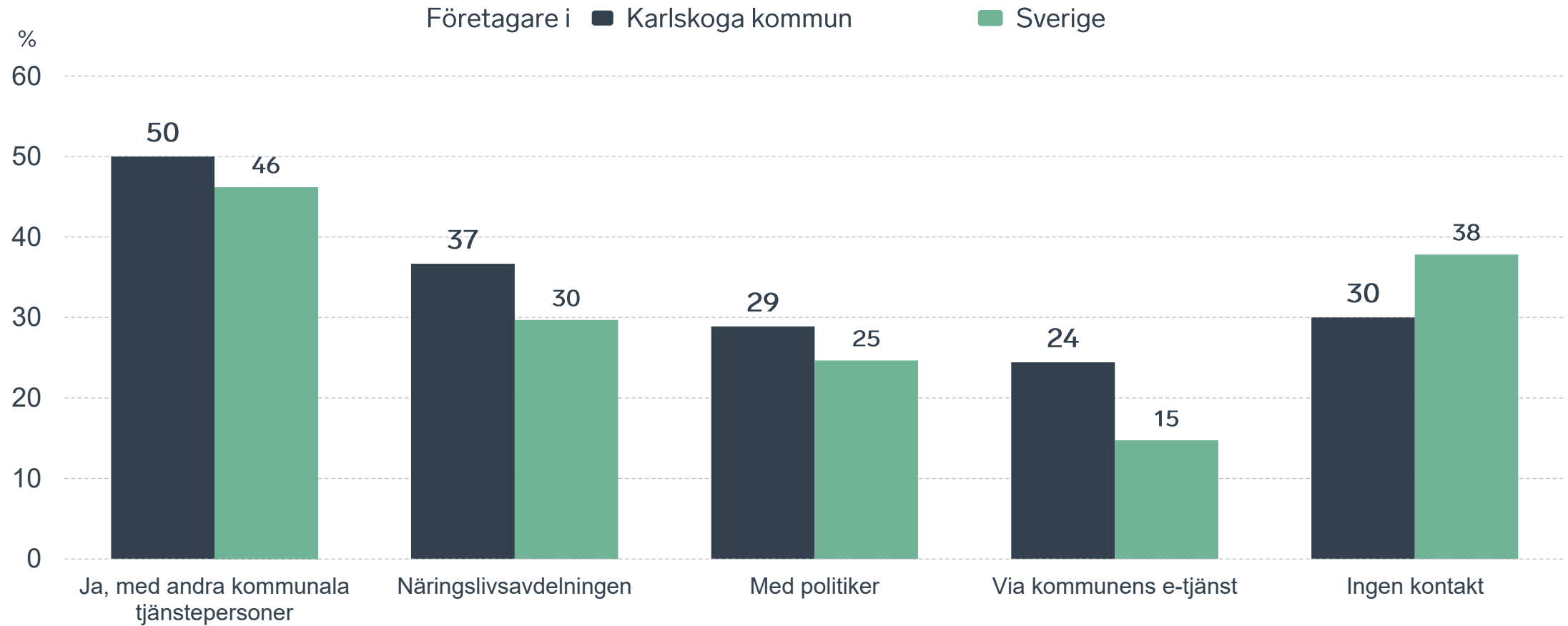


70 %

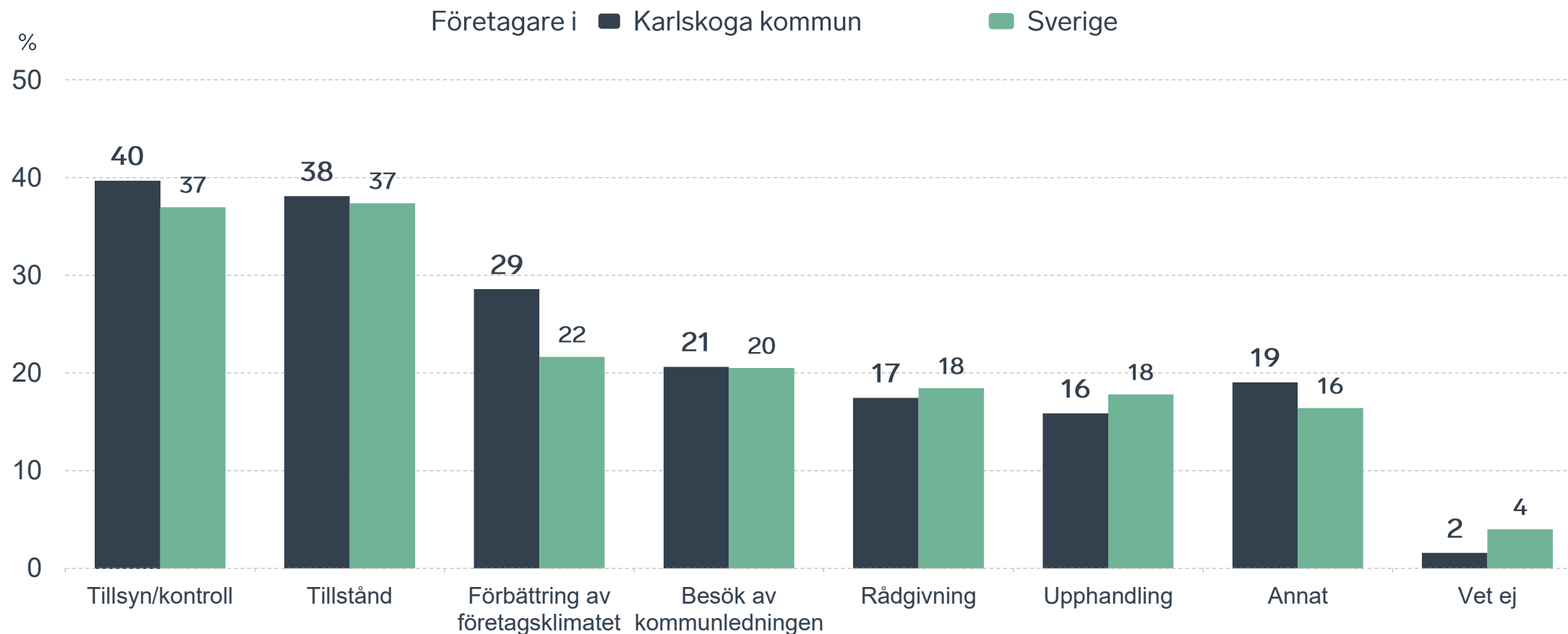
av företagen har haft **kontakt med kommunen** det senaste året.



# Kontakter med kommunen senaste året

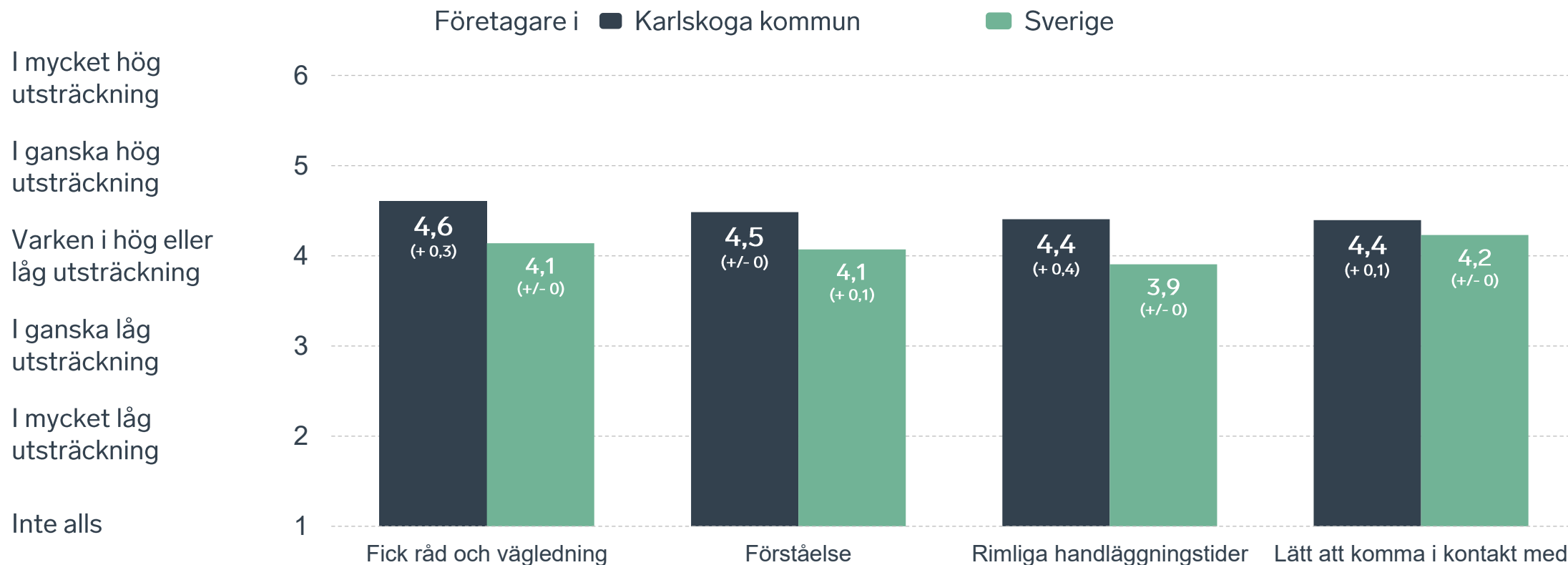


# Det här gällde kontakten med kommunen



Bas: Företag som uppger att de haft kontakt med kommunen.

# Så fungerar kontakten om tillstånd, tillsyn och kontroll



Bas: Företag som uppger att de haft kontakt med kommunen angående tillståndsgivning, tillsyn eller kontroll det senaste året

# Alla enkätfrågor för Karlskoga kommun

Enkätfråga	Företagens betyg 2026	Jämfört med företagens betyg 2025	Jämfört med 5 år	Jämfört med Sverige
Sammanfattande omdöme	4,1	+ 0,1	+ 0,4	+ 0,6
Kommunpolitikens attityder	4,3	+ 0,1	+ 0,5	+ 0,8
Tjänstepersoner attityder	4,1	+ 0,1	+ 0,6	+ 0,8
Påverkan av brottslighet/otrygghet*	4,0	+ 0,1	+ 0,2	+/- 0
Konkurrens från kommunens verksamheter*	4,0	+ 0,1	+ 0,4	+ 0,3
Kommunens service och bemötande	3,9	+ 0,2	+ 0,4	+ 0,5
Infrastrukturen till och från kommunen	3,9	+ 0,2	-	+ 0,4
Skolans samarbete med de lokala företagen**	3,8	+ 0,4	+ 0,6	+ 0,5
Dialog med kommunen i viktiga frågor för företagen**	3,6	+ 0,1	+ 0,4	+ 0,4
Det lokala vägnätets framkomlighet och underhåll	3,6	+ 0,2	-	+ 0,2
Kommunens information i frågor som berör företaget**	3,5	+ 0,2	+ 0,4	+ 0,4
Upphandling	3,3	+ 0,3	+ 0,2	+ 0,5
Tillgång till relevant kompetens	3,1	+ 0,2	+/- 0	+ 0,1

Företagarnas betyg sätts på skalan: 1 = Dåligt 2 = Inte helt godtagbart 3 = Godtagbart 4 = Bra 5 = Mycket bra 6 = Utmärkt

\*Skala: 1 = I mycket hög utsträckning 2 = I ganska hög utsträckning 3 = I varken hög eller låg utsträckning 4 = I ganska liten utsträckning 5 = I mycket liten utsträckning 6 = Inte alls

\*\* Innan 2025 var svarsalternativen "Skolans kontakt med det lokala näringslivet", "Dialog mellan företag och kommunens beslutsfattare" respektive "Kommunens information till företagen"

# Alla enkätfrågor för Karlskoga kommun

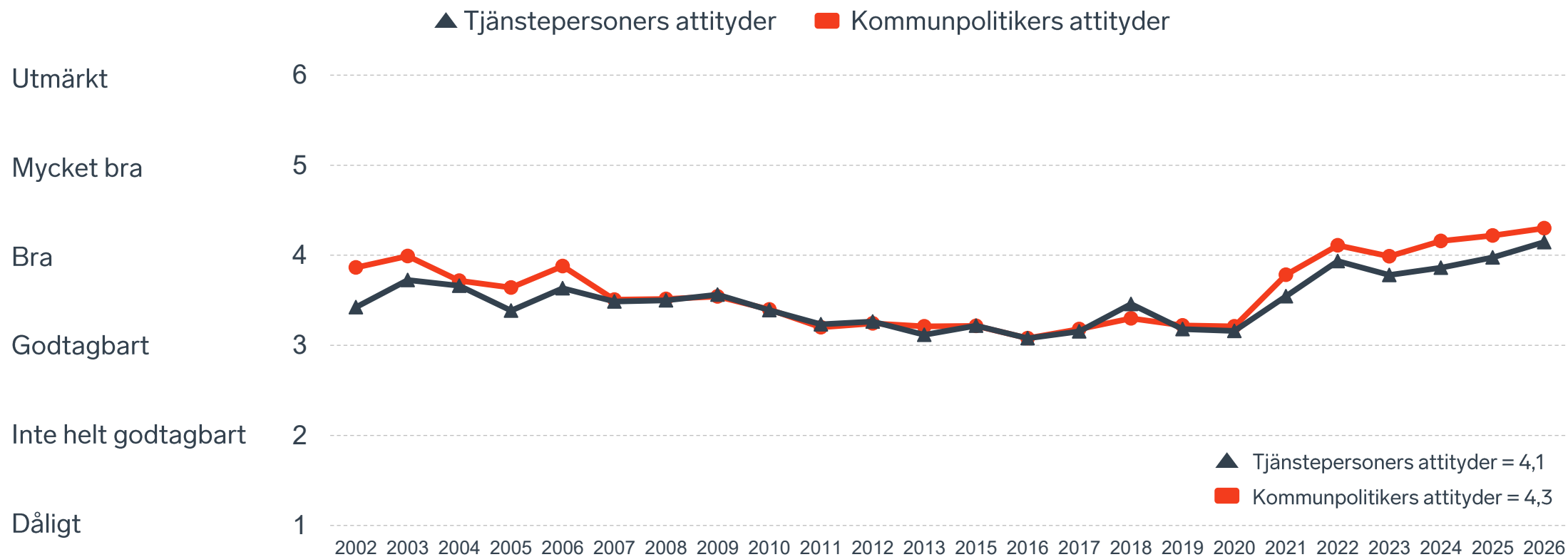
Enkätfråga	Företagens betyg 2026	Jämfört med företagens betyg 2025	Rankingplacering 2026	Förändring ranking från 2025
Total Rank	-	-	46	+ 13
Sammanfattande omdöme	4,1	+ 0,1	35	+ 1
Kommunpolitikernas attityder	4,3	+ 0,1	27	- 5
Tjänstepersoners attityder	4,1	+ 0,1	21	+ 5
Påverkan av brottslighet/otrygghet*	4,0	+ 0,1	156	- 15
Konkurrens från kommunens verksamheter*	4,0	+ 0,1	59	+ 25
Kommunens service och bemötande	3,9	+ 0,2	41	+ 25
Infrastrukturen till och från kommunen	3,9	+ 0,2	-	-
Skolans samarbete med de lokala företagen**	3,8	+ 0,4	-	-
Dialog med kommunen i viktiga frågor för företagen**	3,6	+ 0,1	54	+ 27
Det lokala vägnätets framkomlighet och underhåll	3,6	+ 0,2	69	+ 22
Kommunens information i frågor som berör företaget**	3,5	+ 0,2	56	+ 39
Upphandling	3,3	+ 0,3	38	+ 32
Tillgång till relevant kompetens	3,1	+ 0,2	87	+ 24

Företagarnas betyg sätts på skalan: 1 = Dåligt 2 = Inte helt godtagbart 3 = Godtagbart 4 = Bra 5 = Mycket bra 6 = Utmärkt

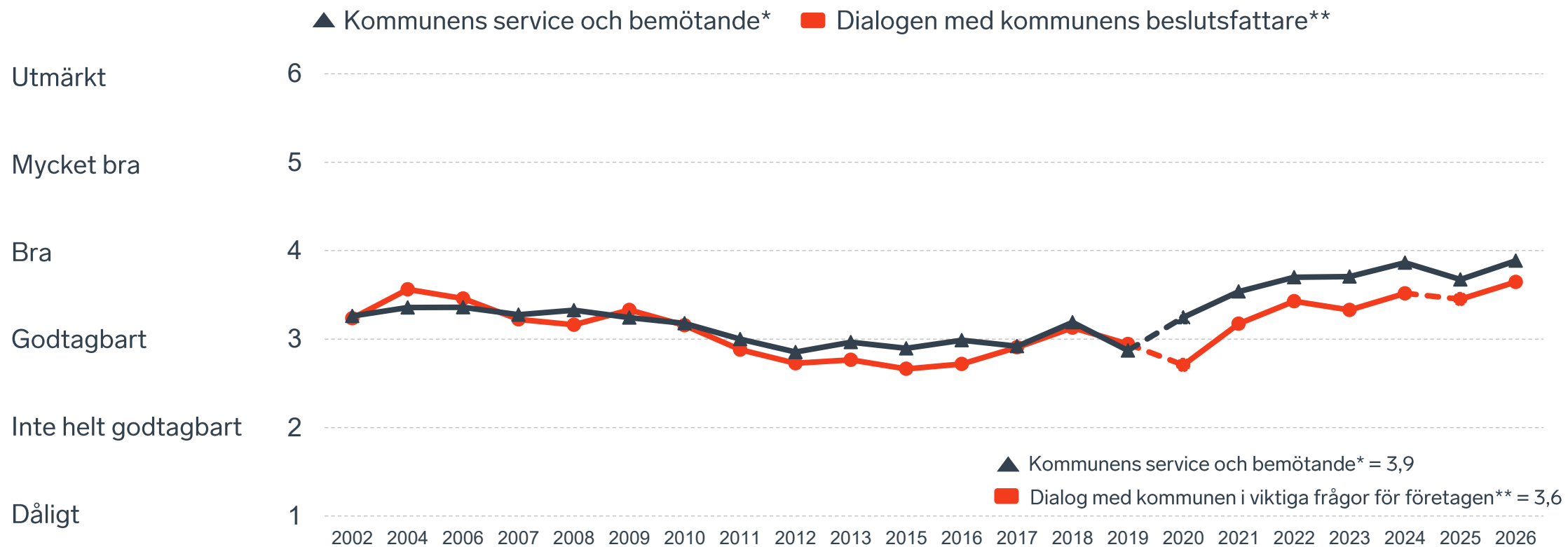
\*Skala: 1 = I mycket hög utsträckning 2 = I ganska hög utsträckning 3 = I varken hög eller låg utsträckning 4 = I ganska liten utsträckning 5 = I mycket liten utsträckning 6 = Inte alls

\*\* Innan 2025 var svarsalternativen "Skolans kontakt med det lokala näringslivet", "Dialog mellan företag och kommunens beslutsfattare" respektive "Kommunens information till företagen"

# Kommunens attityder till företagande



# Kommunens service och dialog



\*Frågan omformulerades 2020

\*\* Frågan omformulerades 2020 och 2025

9 %

av företagen upplever att  
**brottslighet och otrygghet**  
påverkar dem negativt.

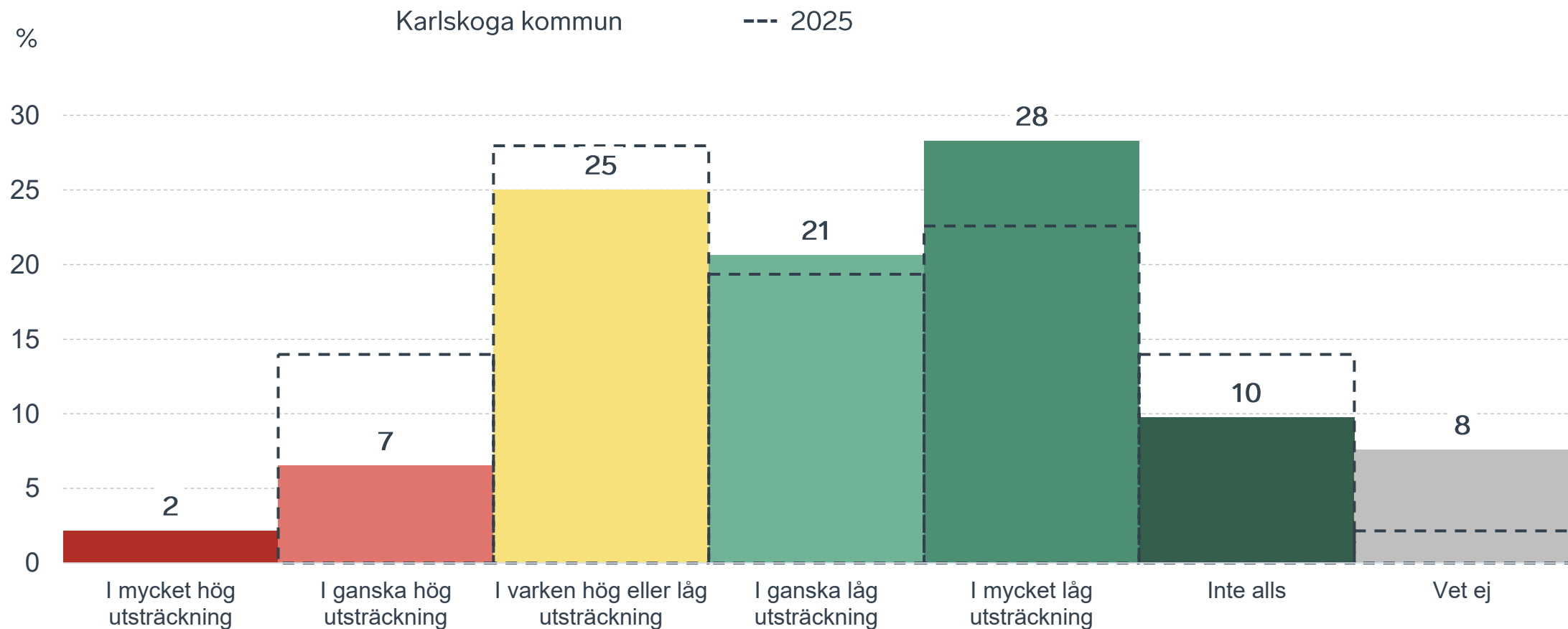
POLISAVSPÄRRAT  
POLICE - DO NOT CROSS

POLISAVSPÄRRAT  
POLICE - DO NOT CROSS

POLISAVSPÄRRAT  
POLICE - DO NOT CROSS

# Påverkan av brottslighet/otrygghet

## Fördelat på olika svarsalternativ, 2026 samt 2025

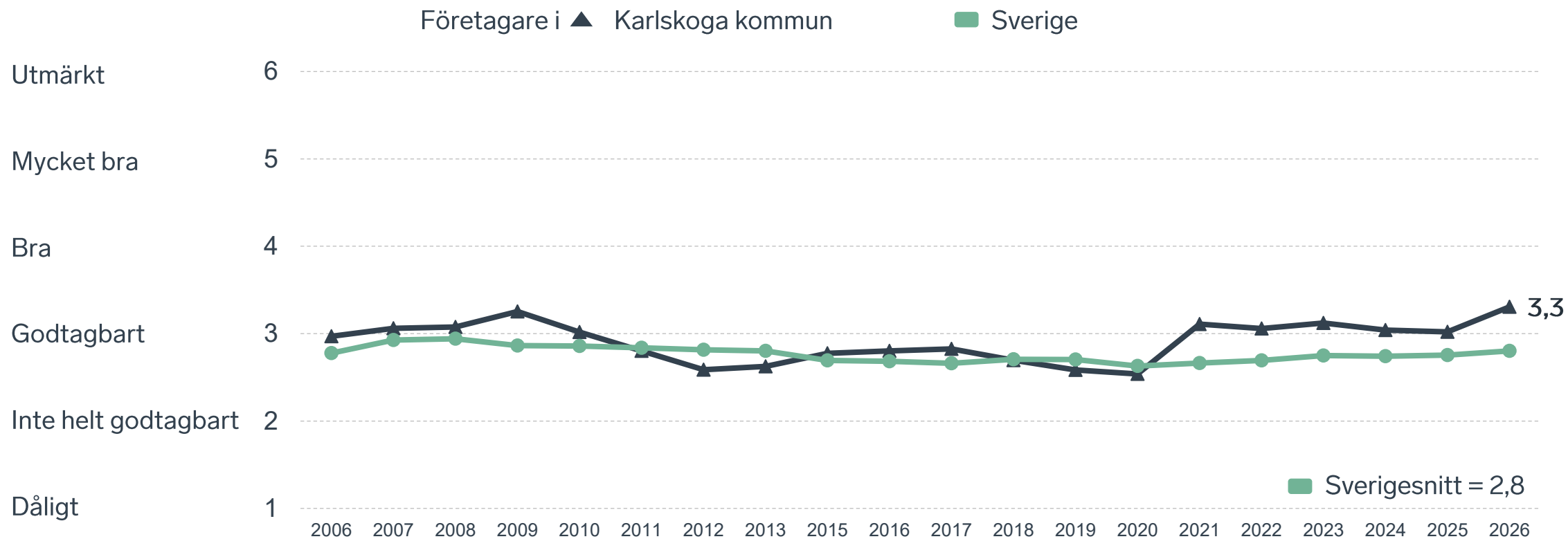


14 %

av företagen  
upplever att  
**kommunens  
upphandling**  
är bristfällig.

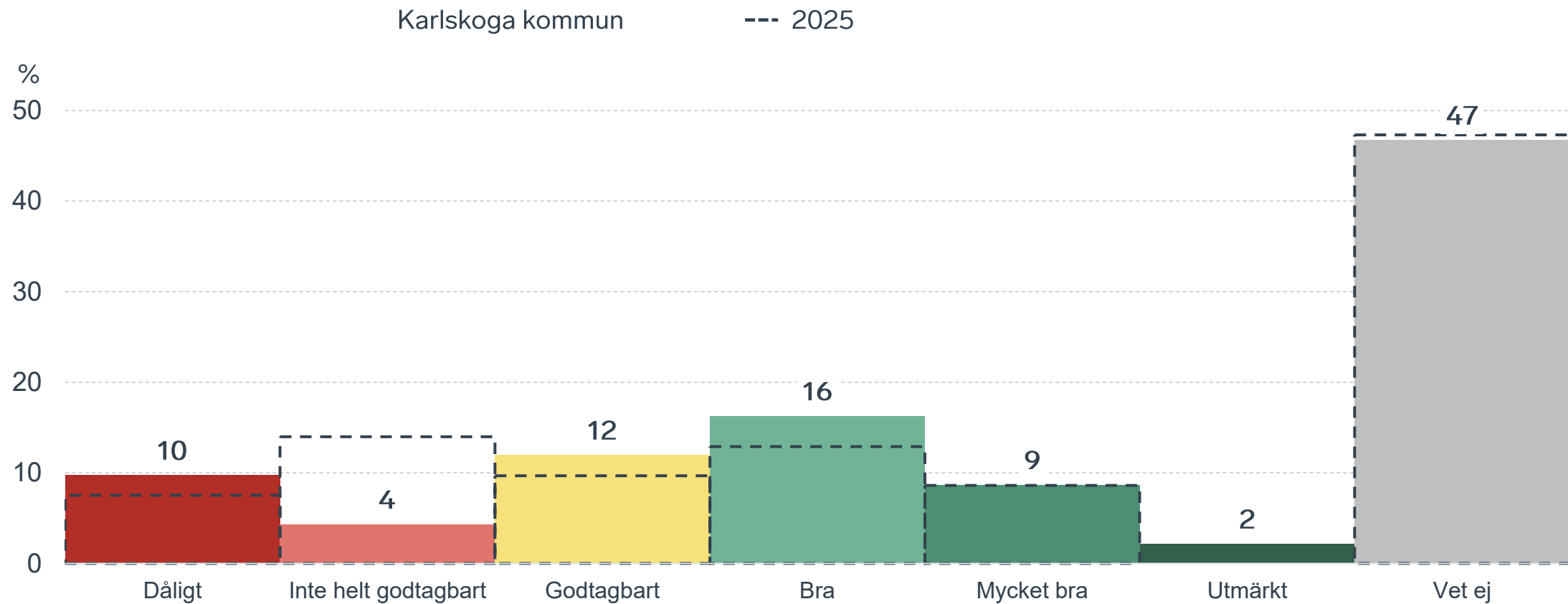


# Kommunens upphandling



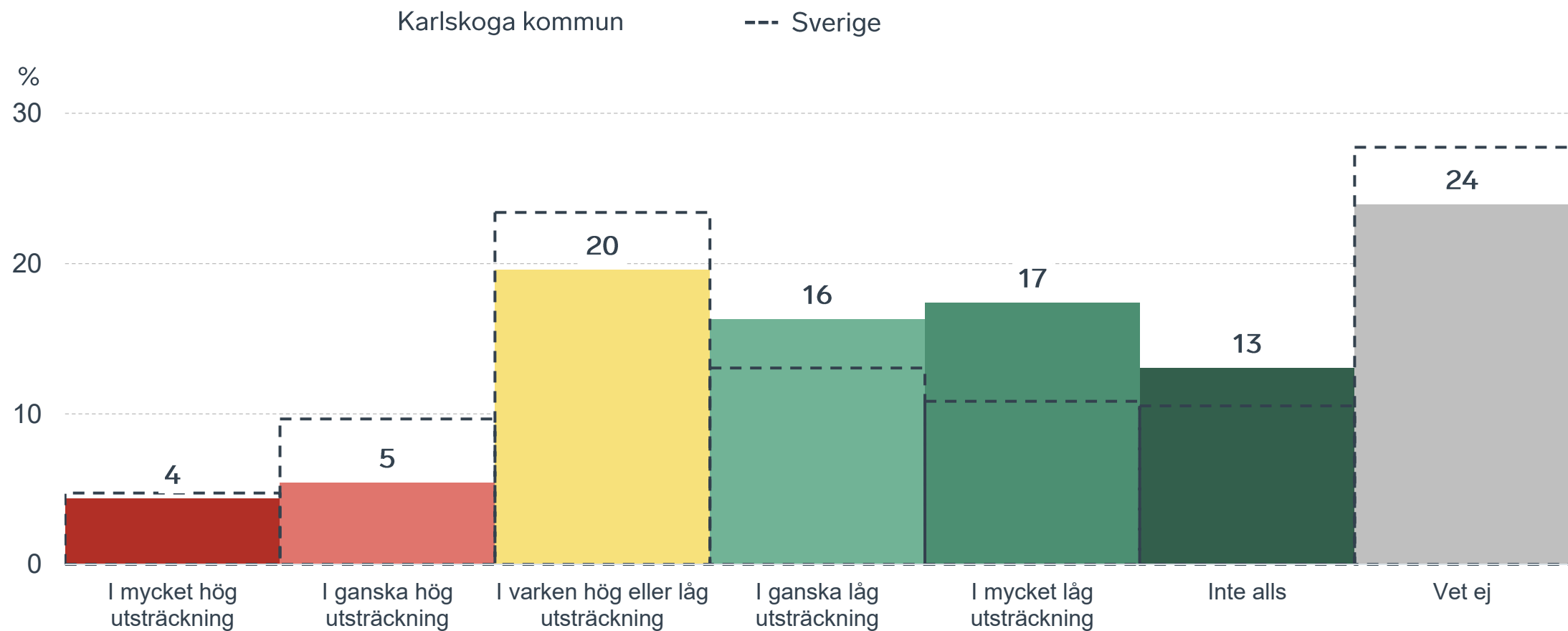
# Kommunens upphandling

## Fördelat på olika svarsalternativ, 2026 samt 2025



# Konkurrens från kommunens verksamheter

## Kommunen jämfört med Sverigesnittet

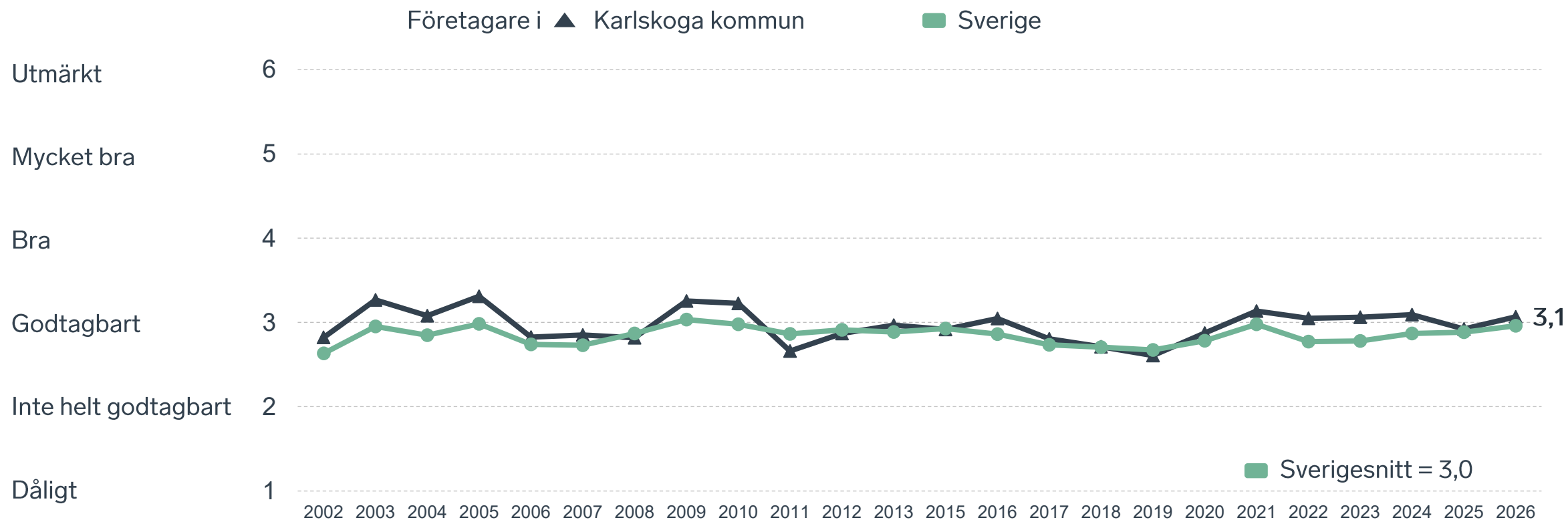




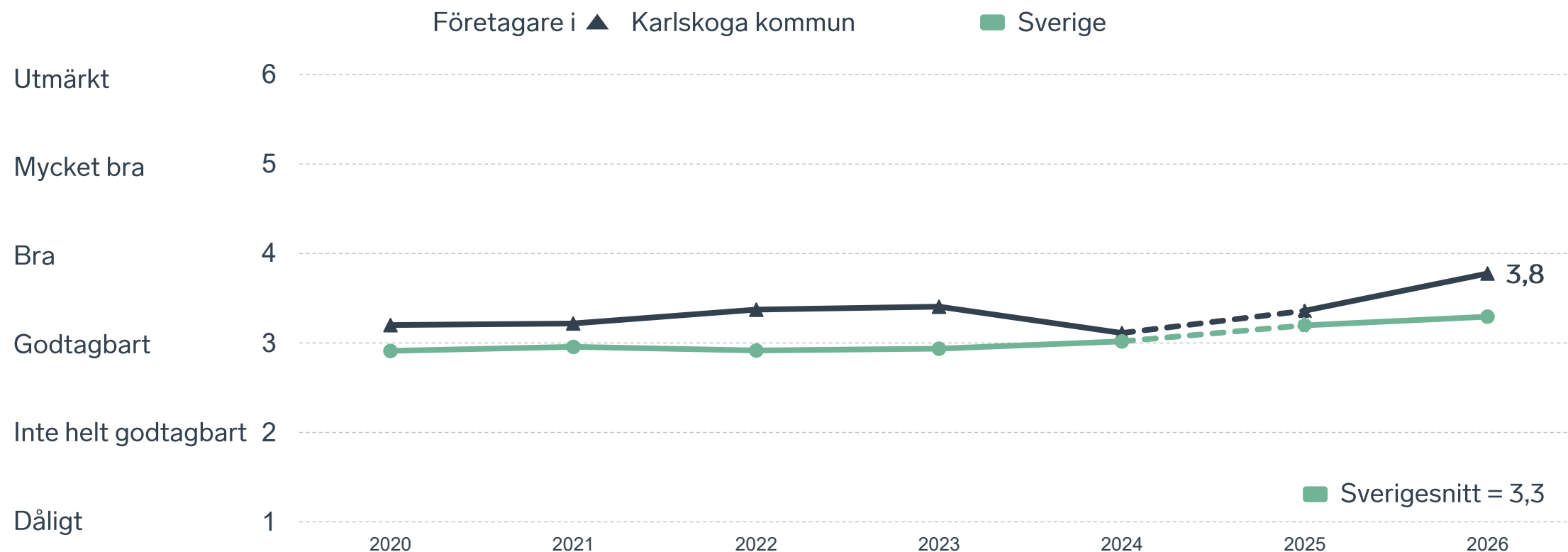
35 %

av företagen upplever att **kompetensförsörjningen** fungerar dåligt eller inte helt godtagbart.

# Tillgång till medarbetare med relevant kompetens



# Skolans samarbete med de lokala företagen



Not: Frågan omformulerades 2025

# Så kan företagsklimatet förbättras

## Företagens högst prioriterade åtgärder

1

Bättre dialog mellan kommunen och företagen (35 %)

2

Minskad brottslighet och ökad trygghet (33 %)

3

Förbättra det lokala vägnätet (32 %)

4

Fler som går en yrkesutbildning (30 %)

5

Mer samarbete mellan skolan och de lokala företagen (27 %)



 } 5 JAN - 31 MARS 2026  
Enkätundersökning

  
 28 MAJ 2026

 } Enkät- och ranking-  
resultatet släpps

  
  
  
  
 } Dialoger som pågår  
under hela året



## Enkät + statistik = ranking.

Varje år mäter Svenskt Näringsliv drygt 30 000 företagsupplevelser av att driva företag i sina respektive kommuner. Svaren från enkäten ger en bild av hur företagsklimatet uppfattas av företagen. Dessa räknas samman med fem statistikfaktorer till en ranking som gör det möjligt att jämföra Sveriges 290 kommuner.

[www.foretagsklimat.se](http://www.foretagsklimat.se)



# Rankingens olika delar



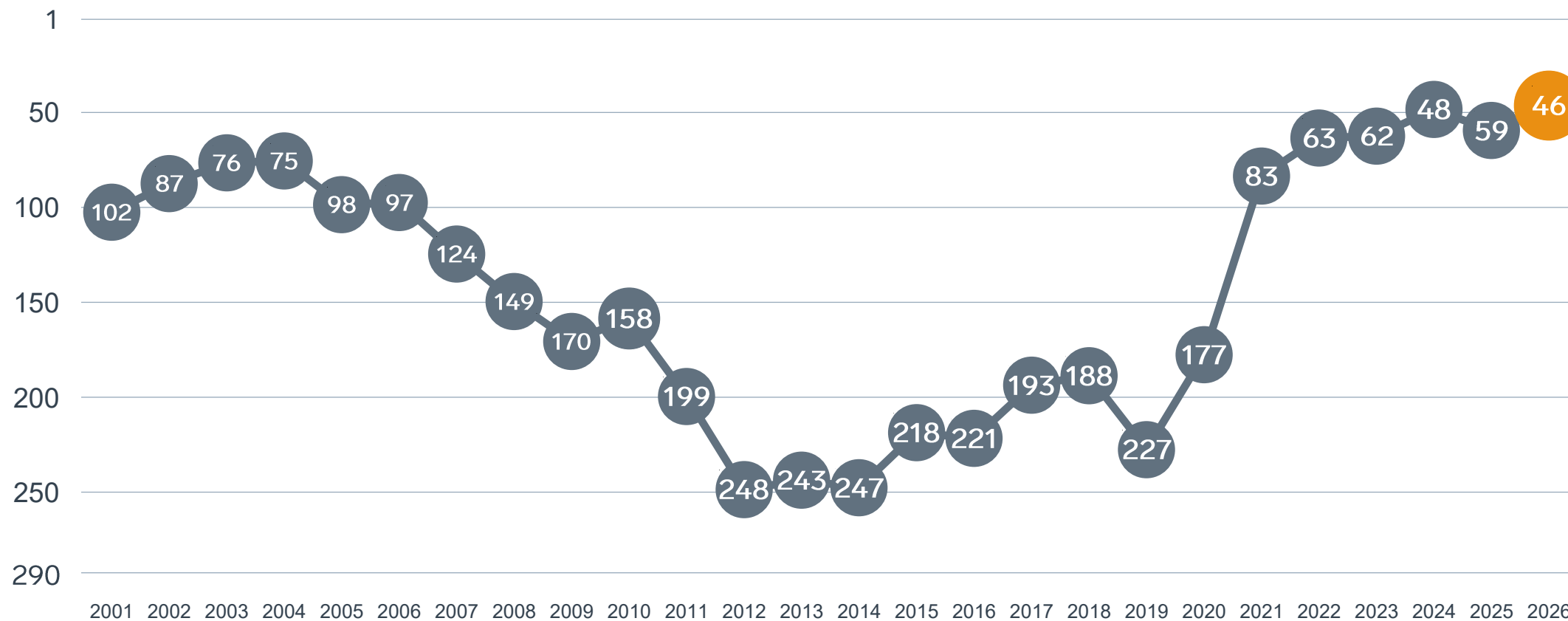
## Enkät svar

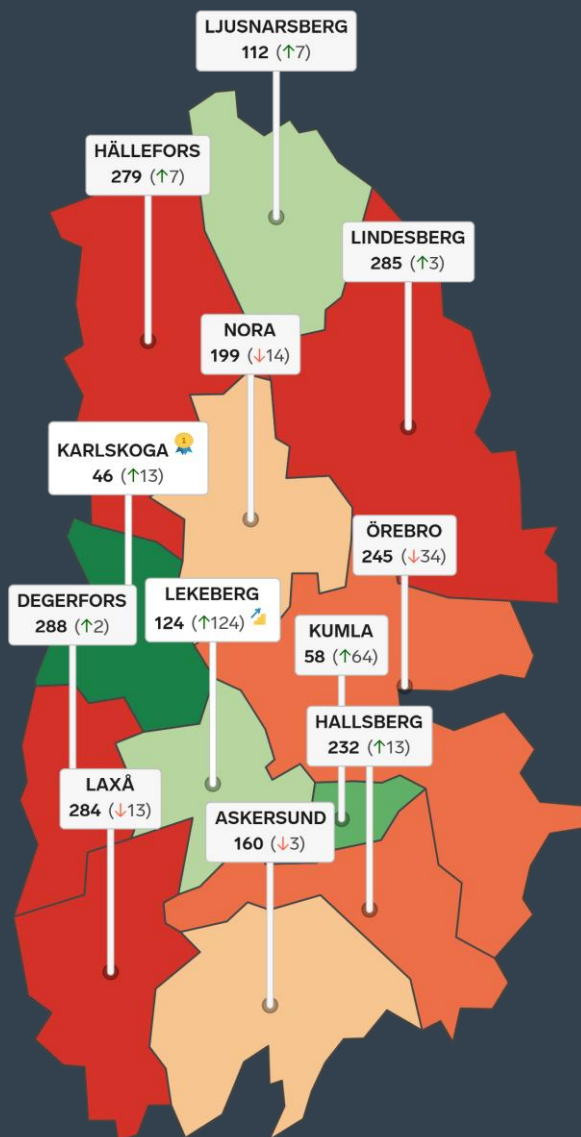
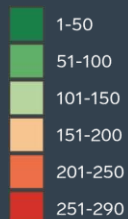
1. Sammanfattande omdöme (1/3)
- 2a. Kommunens service och bemötande (1/9)
- 2b. Tillgång till medarbetare med relevant kompetens (1/18)
- 2c. Kommunala politikernas attityder (1/36)
- 2d. Tjänstepersoners attityder (1/36)
- 2e. Kommunens upphandling (1/54)
- 2f. Konkurrens från kommunens verksamheter (1/54)
- 2g. Negativ påverkan av brottslighet/otrygghet (1/54)
- 2h. Lokala vägnätets framkomlighet och underhåll (1/54)
- 2i. Kommunens information till företagen (1/54)
- 2j. Dialog med kommunens beslutsfattare (1/54)

## Statistikfaktorer (från SCB)

- 3a. Marknadsförsörjning 2025 (1/15)
- 3b. Kommunalskatt 2026 (1/15)
- 3c. Inköp från externa leverantörer 2024 (1/15)
- 3d. Jobb i kommunen 2024 (1/15)
- 3e. Andel företagare 2025 (1/15)

# Rankingutveckling Karlskoga kommun





# Alla kommuner i Örebro län

- Bästa kommun:** Karlskoga
- Största förbättring:** Lekeberg
- Största förbättring på fem år:** Nora

# Alla kommuner i Örebro län

Kommun	Ranking 2026	Förändring från 2025
Karlskoga	46	↗ 13
Kumla	58	↗ 64
Ljusnarsberg	112	↗ 7
Lekeberg	124	↗ 124
Askersund	160	↘ 3
Nora	199	↘ 14
Hallsberg	232	↗ 13
Örebro	245	↘ 34
Hällefors	279	↗ 7
Laxå	284	↘ 13
Lindesberg	285	↗ 3
Degerfors	288	↗ 2

# Alla kommuner i Örebro län

Kommun	Ranking 2026	Förändring från 2025	Kommungrupp	Ranking i kommungrupp	Bästa kommun i kommungrupp
Karlskoga	46	↗ 13	6	3 (av 27)	Falkenberg
Kumla	58	↗ 64	4	14 (av 63)	Höganäs
Ljusnarsberg	112	↗ 7	7	20 (av 51)	Vårgårda
Lekeberg	124	↗ 124	4	32 (av 63)	Höganäs
Askersund	160	↘ 3	5	10 (av 24)	Munkfors
Nora	199	↘ 14	4	49 (av 63)	Höganäs
Hallsberg	232	↗ 13	4	57 (av 63)	Höganäs
Örebro	245	↘ 34	3	17 (av 23)	Trollhättan
Hällefors	279	↗ 7	8	31 (av 35)	Säffle
Laxå	284	↘ 13	5	23 (av 24)	Munkfors
Lindesberg	285	↗ 3	5	24 (av 24)	Munkfors
Degerfors	288	↗ 2	7	50 (av 51)	Vårgårda

# Alla enkätfrågor

## Karlskoga kommun

Enkätfråga	2017	2018	2019	2020	2021	2022	2023	2024	2025	2026	Förändring
<b>Sammanfattande omdöme</b>	<b>142</b>	<b>155</b>	<b>174</b>	<b>169</b>	<b>74</b>	<b>51</b>	<b>61</b>	<b>24</b>	<b>36</b>	<b>35</b>	<b>↗ 1</b>
Tjänstepersoner attityder	176	110	180	122	65	22	40	28	26	21	↗ 5
Kommunala politikers attityder	192	171	193	151	47	18	34	19	22	27	↘ 5
Upphandling	-	-	-	175	40	51	51	59	70	38	↗ 32
Kommunens service och bemötande	187	112	204	124	70	42	48	32	66	41	↗ 25
Dialogen med kommunen	-	-	-	216	95	53	74	55	81	54	↗ 27
Information till företagen	-	-	-	228	141	60	130	93	95	56	↗ 39
Konkurrens från kommunens verksamheter	220	218	275	267	196	207	104	101	84	59	↗ 25
Lokala vägnätets framkomlighet och underhåll*	-	-	-	-	-	-	-	-	91	69	↗ 22
Tillgång till relevant kompetens	101	139	180	101	71	44	37	56	111	87	↗ 24
Påverkan av brottslighet/otrygghet	-	-	-	186	151	189	129	146	141	156	↘ 15

# Alla statistikfaktorer

## Karlskoga kommun

Faktor	2017	2018	2019	2020	2021	2022	2023	2024	2025	2026	Förändring
Jobb i kommunen	-	-	-	45	45	41	37	40	30	19	↗ 11
Marknadsförsörjning	153	148	143	140	136	140	135	130	118	100	↗ 18
Inköp från externa leverantörer	236	235	261	249	233	240	241	240	215	212	↗ 3
Kommunalskatt	197	194	178	160	158	158	157	249	235	234	↗ 1
Andel företagare*	-	-	-	-	-	-	-	-	289	287	↗ 2

\* Ny rankinggrundande variabel 2025, ersätter Företagsamhet.



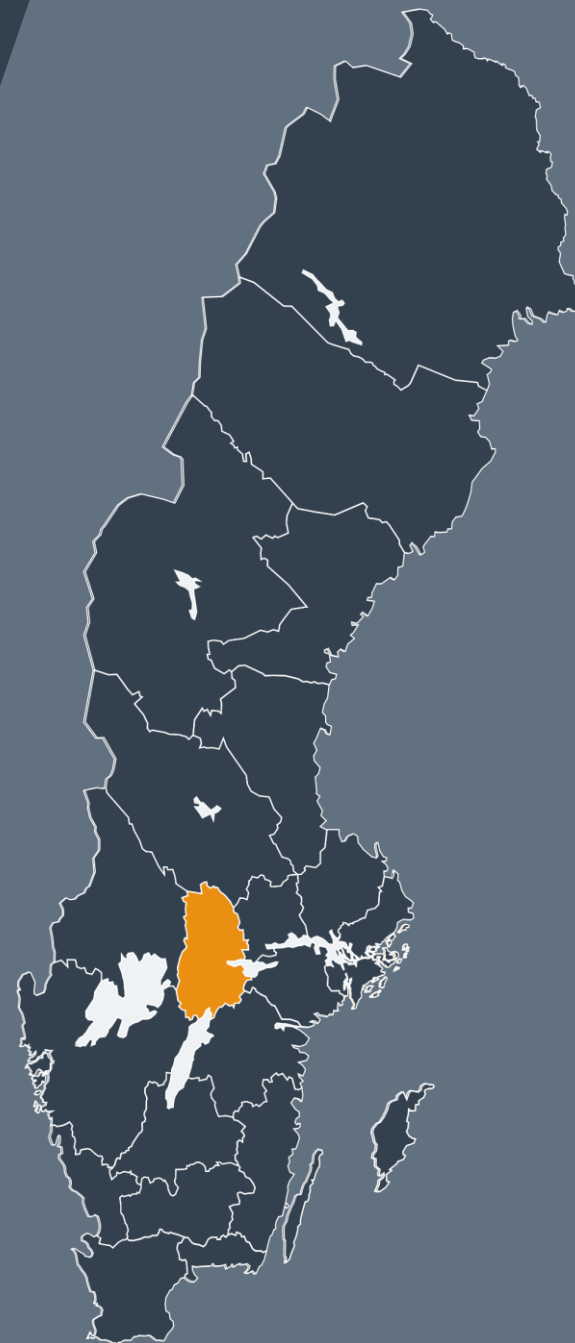
Lokalt  
företagsklimat

## Svenskt Näringsliv Örebro län

Regionchef: Karl Hulterström

[karl.hulterstrom@svensktnaringsliv.se](mailto:karl.hulterstrom@svensktnaringsliv.se)

LÄS MER PÅ [FORETAGSKLIMAT.SE](https://foretagsklimat.se)



SVENSKT NÄRINGSLIV

# Alla enkätfrågor

## Företagare i Karlskoga kommun

Enkätfråga	Företagare i kommunen	Företagare i länet	Företagare i Sverige
Sammanfattande omdöme	4,1	3,4	3,5
Kommunpolitikernas attityder	4,3	3,3	3,5
Tjänstepersoners attityder	4,1	3,2	3,3
Påverkan av brottslighet/otrygghet*	4,0	3,9	4,0
Konkurrens från kommunens verksamheter*	4,0	3,7	3,7
Kommunens service och bemötande	3,9	3,2	3,4
Infrastrukturen till och från kommunen	3,9	3,5	3,5
Skolans samarbete med de lokala företagen**	3,8	3,1	3,3
Dialog med kommunen i viktiga frågor för företagen**	3,6	3,0	3,2
Det lokala vägnätets framkomlighet och underhåll	3,6	3,3	3,4
Kommunens information i frågor som berör företaget**	3,5	2,9	3,1
Upphandling	3,3	2,8	2,8
Tillgång till relevant kompetens	3,1	2,9	3,0

Företagarnas betyg sätts på skalan: 1 = Dåligt 2 = Inte helt godtagbart 3 = Godtagbart 4 = Bra 5 = Mycket bra 6 = Utmärkt

\*Skala: 1 = I mycket hög utsträckning 2 = I ganska hög utsträckning 3 = I varken hög eller låg utsträckning 4 = I ganska liten utsträckning 5 = I mycket liten utsträckning 6 = Inte alls

\*\* Innan 2025 var svarsalternativen "Skolans kontakt med det lokala näringslivet", "Dialog mellan företag och kommunens beslutsfattare" respektive "Kommunens information till företagen"

# Alla enkätfrågor

## Företagare i Karlskoga kommun

Enkätfråga	2017	2018	2019	2020	2021	2022	2023	2024	2025	2026
Sammanfattande omdöme	3,3	3,4	3,3	3,3	3,7	3,8	3,8	4,1	4,0	4,1
Kommunpolitikernas attityder	3,2	3,3	3,2	3,2	3,8	4,1	4,0	4,2	4,2	4,3
Tjänstepersoners attityder	3,2	3,5	3,2	3,2	3,5	3,9	3,8	3,9	4,0	4,1
Påverkan av brottslighet/otrygghet*	-	-	-	3,5	3,8	3,7	3,9	3,9	3,9	4,0
Konkurrens från kommunens verksamheter*	3,6	3,7	3,3	3,2	3,6	3,5	3,8	3,8	3,9	4,0
Kommunens service och bemötande	2,9	3,2	2,9	3,2	3,5	3,7	3,7	3,9	3,7	3,9
Infrastrukturen till och från kommunen	-	-	-	-	-	-	-	-	3,7	3,9
Skolans samarbete med de lokala företagen**	3,7	3,9	3,6	3,2	3,2	3,4	3,4	3,1	3,4	3,8
Dialog med kommunen i viktiga frågor för företagen**	2,9	3,1	2,9	2,7	3,2	3,4	3,3	3,5	3,5	3,6
Det lokala vägnätets framkomlighet och underhåll	-	-	-	-	-	-	-	-	3,4	3,6
Kommunens information i frågor som berör företagen**	2,7	2,8	2,9	2,7	3,1	3,4	3,1	3,3	3,3	3,5
Upphandling	2,8	2,7	2,6	2,5	3,1	3,1	3,1	3,0	3,0	3,3
Tillgång till relevant kompetens	2,8	2,7	2,6	2,9	3,1	3,0	3,1	3,1	2,9	3,1

Företagarnas betyg sätts på skalan: 1 = Dåligt 2 = Inte helt godtagbart 3 = Godtagbart 4 = Bra 5 = Mycket bra 6 = Utmärkt

\*Skala: 1 = I mycket hög utsträckning 2 = I ganska hög utsträckning 3 = I varken hög eller låg utsträckning 4 = I ganska liten utsträckning 5 = I mycket liten utsträckning 6 = Inte alls

\*\* Innan 2025 var svarsalternativen "Skolans kontakt med det lokala näringslivet", "Dialog mellan företag och kommunens beslutsfattare" respektive "Kommunens information till företagen"

# Statistik

## Karlskoga kommun

Variabel	Karlskoga kommun	Sverigesnitt
Folkmängd 2025 (förändring treårsbasis %)*	30 128 (-0,5 %)	36 620* (0,8 %)
Flyttnetto 2025 (län, övriga Sverige, utlandet)	-12 / 50 / 13	- / - / -
Andel högskoleutbildade 2025 (%)	30	41
Arbetslöshet 2025 (%)	5,7	6,9
Antal företag	2375	4666
Antal företag med minst en anställd	889	1152
Antal anställda i privata företag	11580	12853
Ung Företagsamhet 2025/2026 (%)	30	37
Marknadsförsörjning 2025 (%)	51	56
Entreprenader 2025 (%)	5,8	15,1
Kommunalskatt 2026	34,3	32,4
LFK-ranking 2026	46 (13)	- (-)
Bästa placering i LFK-rankingen	46	-

\* Median för Sverige 16 237