



Lokalt  
företagsklimat

# Företagsklimatet i Karlshamns kommun 2026

# Om undersökningen i Karlshamns kommun

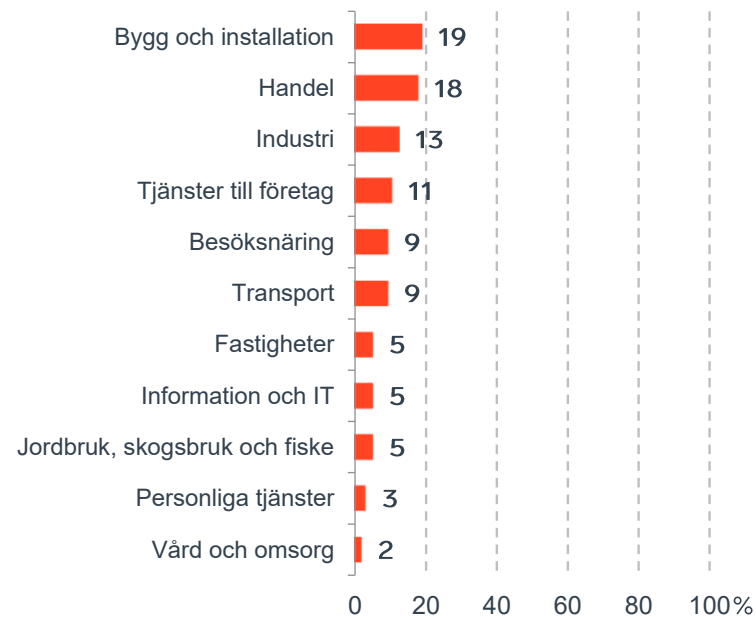


Antal enkäter: 200  
 Antal svarande företag: 95  
 Svarsfrekvens: 50 %

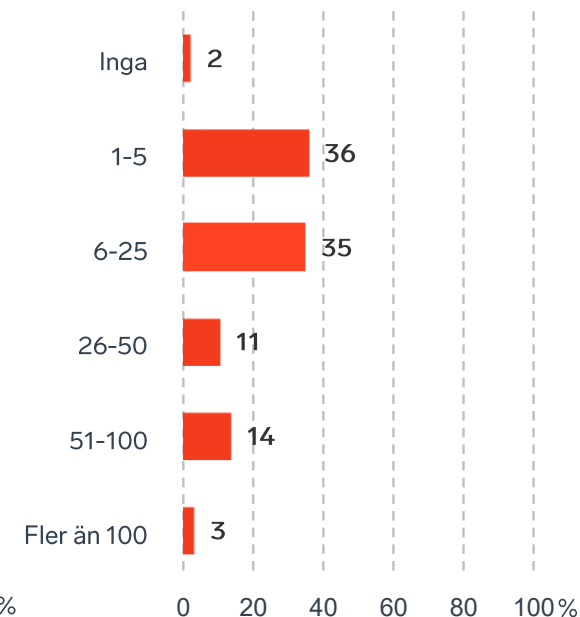


Andel medlemsföretag bland svarande: 86 %

Branschtillhörighet hos svarande företag



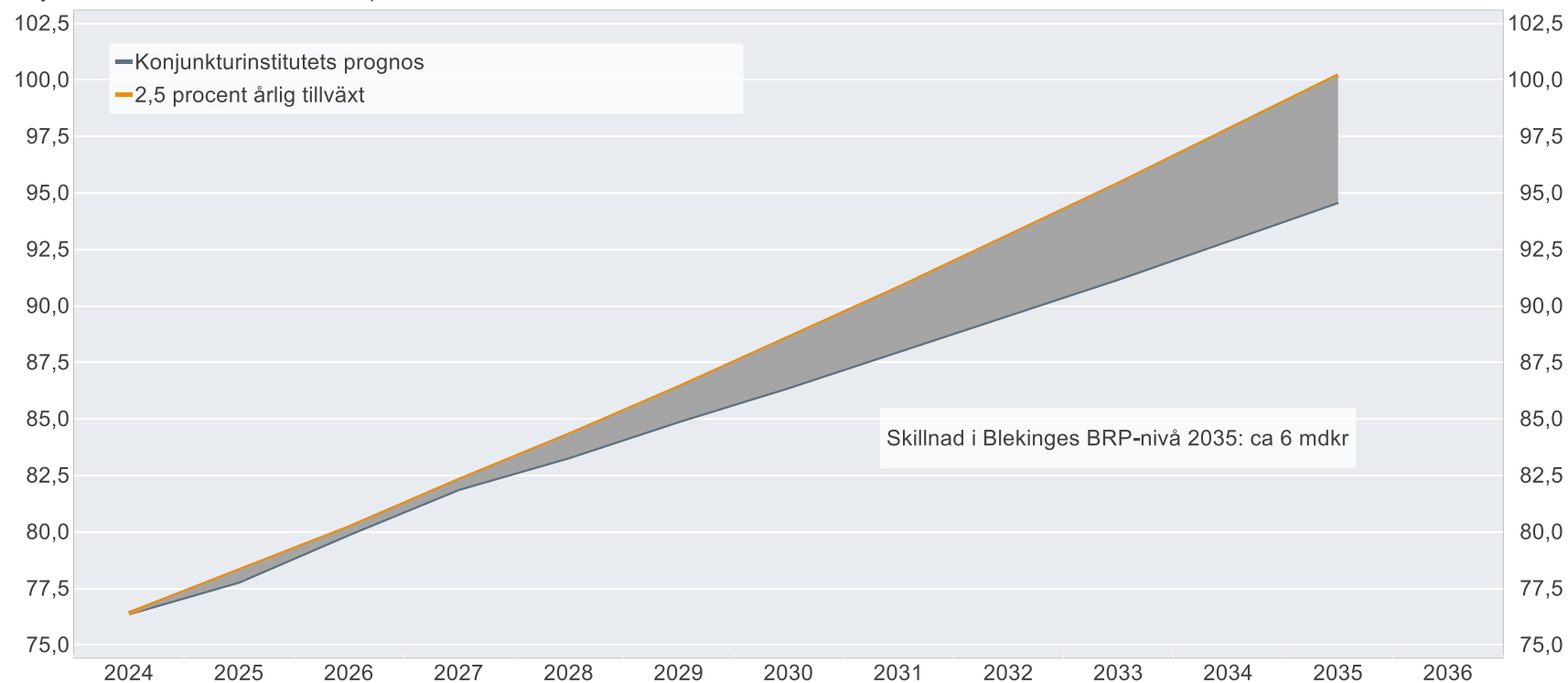
Antal anställda bland svarande företag



# Ökat välstånd i Blekinge län om tillväxten är 2,5%

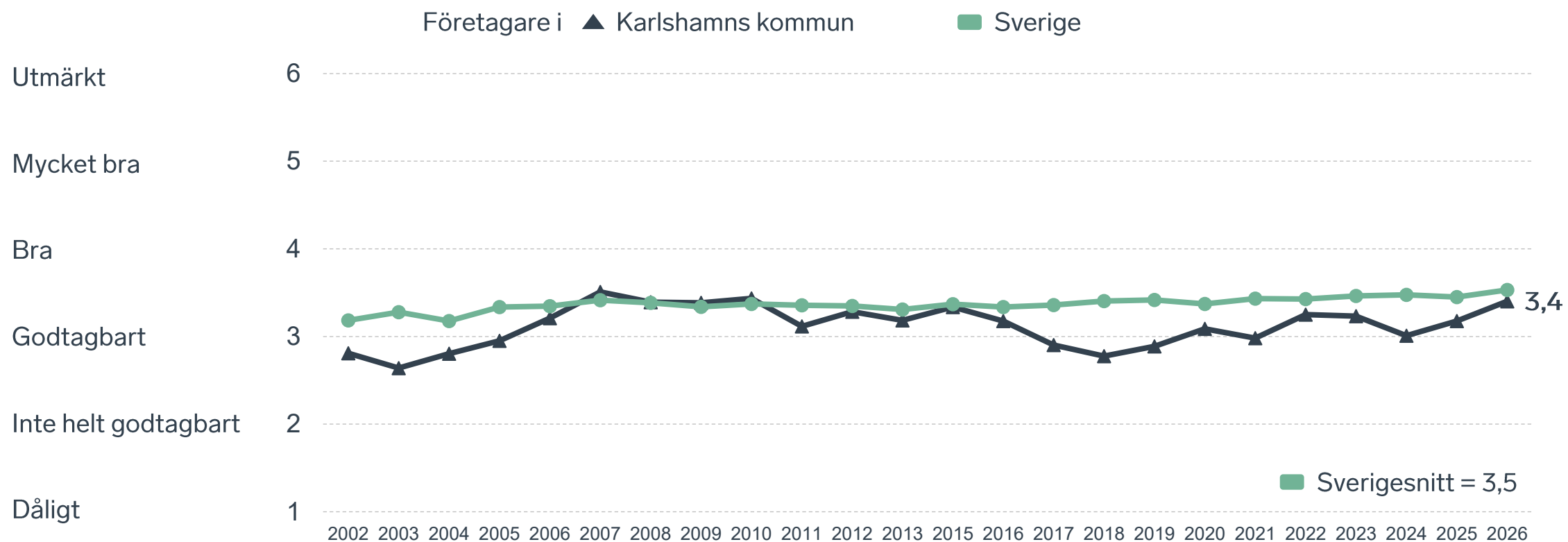
## BRP-utvecklingen vid 2,5 procents årlig tillväxt jämfört med Konjunkturinstitutets prognos

Miljarder svenska kronor i 2024 års prisnivå

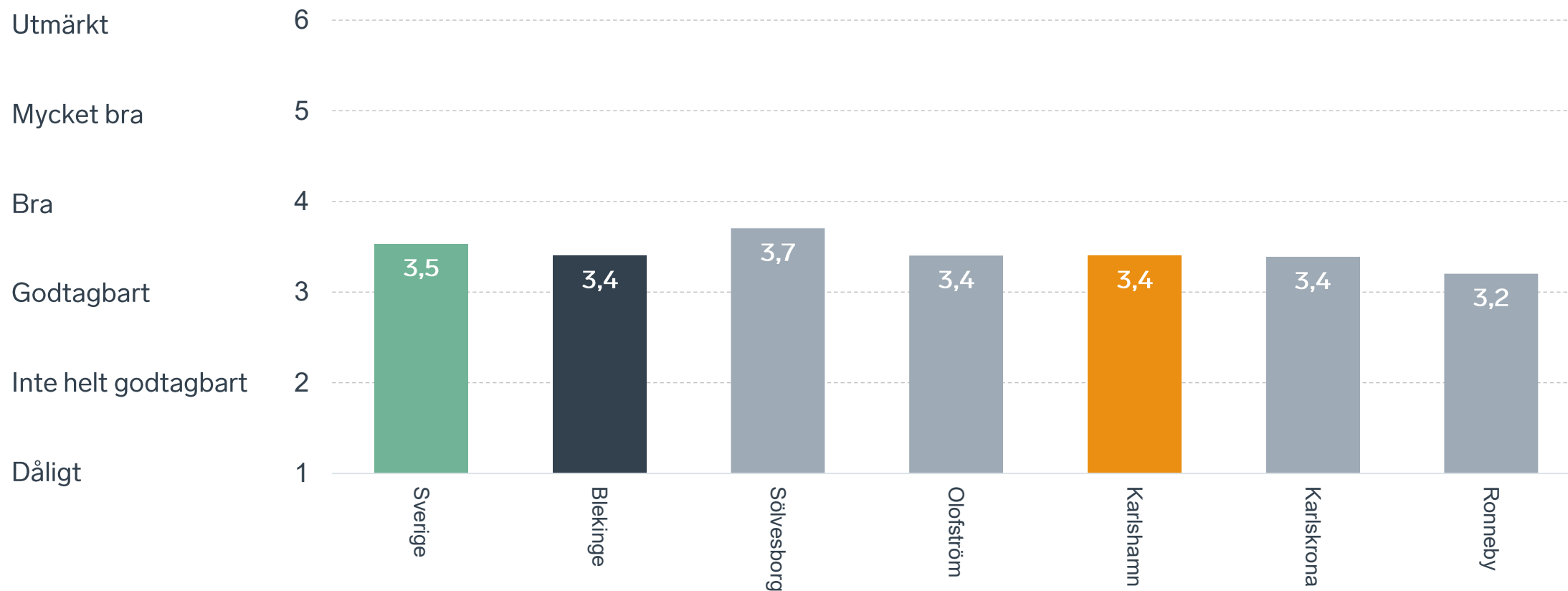


Anm.: Konjunkturinstitutets prognos från i mars 2025.  
Källor: Svenskt Näringsliv, Konjunkturinstitutet och SCB.

# Sammanfattande omdöme på företagsklimatet i kommunen

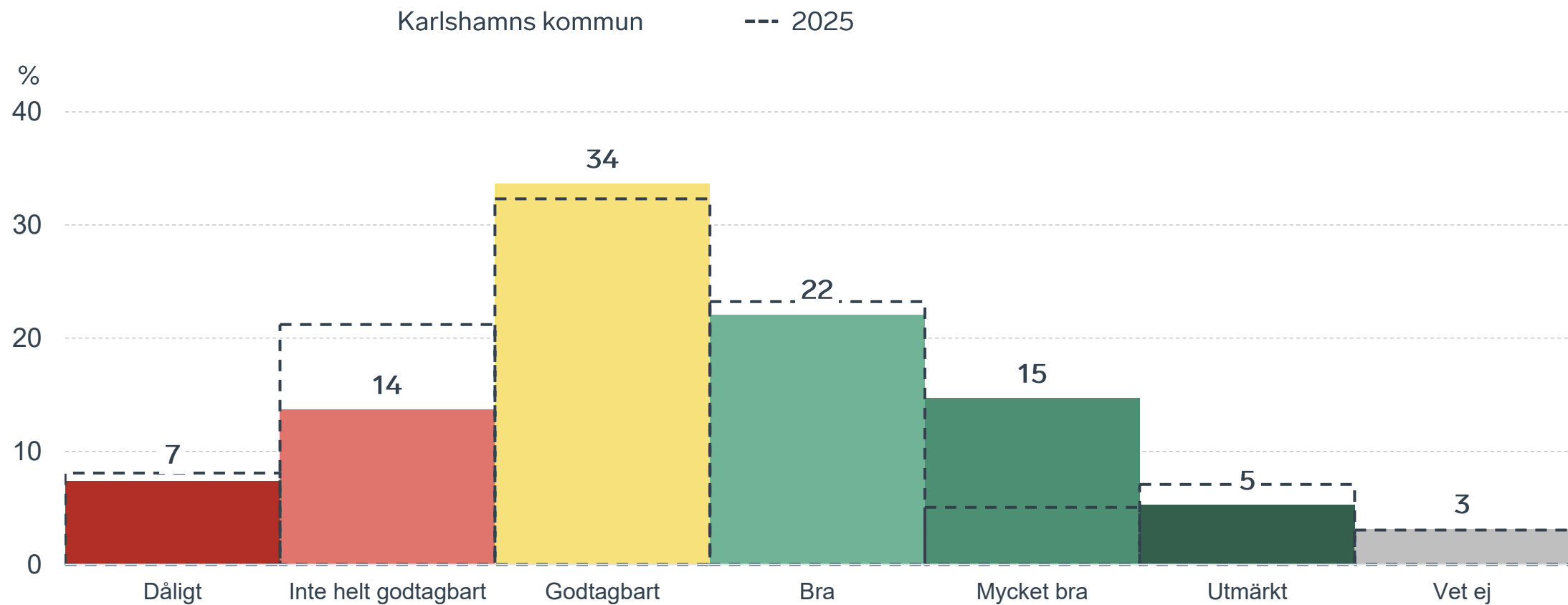


# Sammanfattande omdöme på företagsklimatet i kommunen Blekinge



# Sammanfattande omdöme på företagsklimatet i kommunen

## Fördelat på olika svarsalternativ, 2026 samt 2025

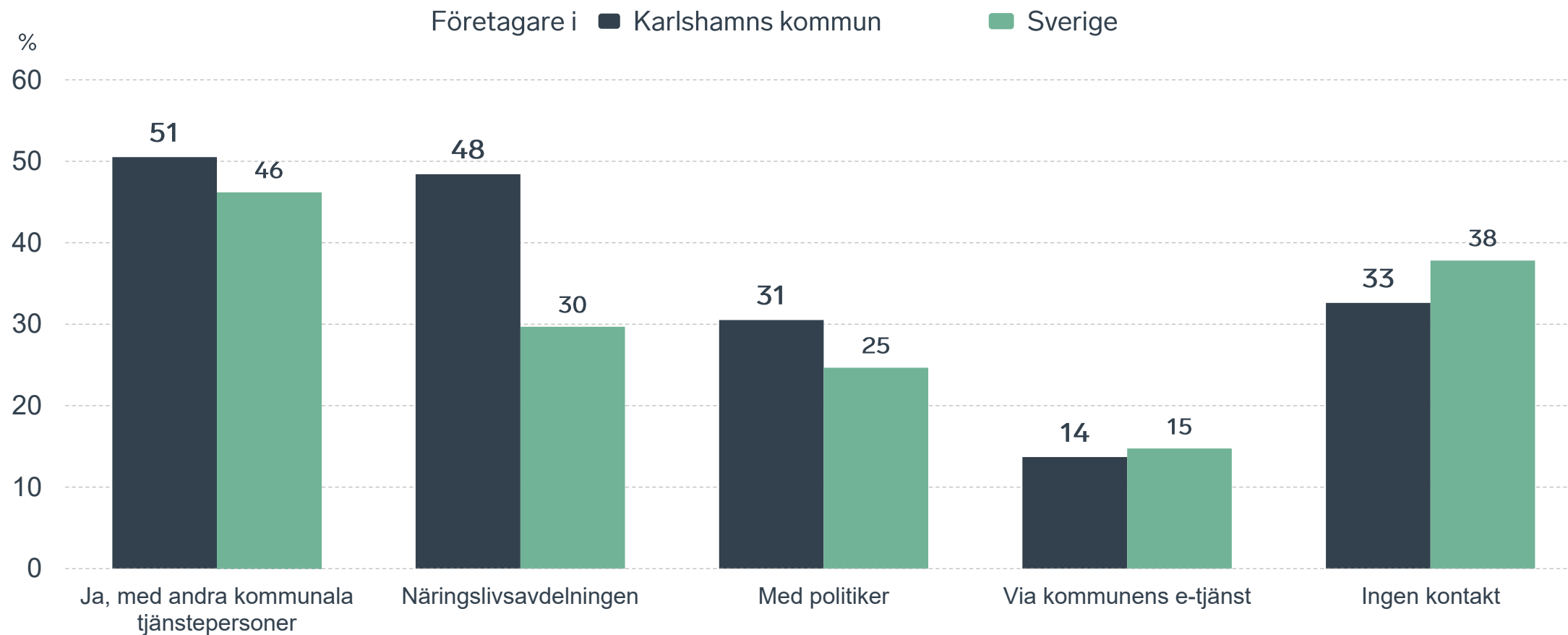


67 %

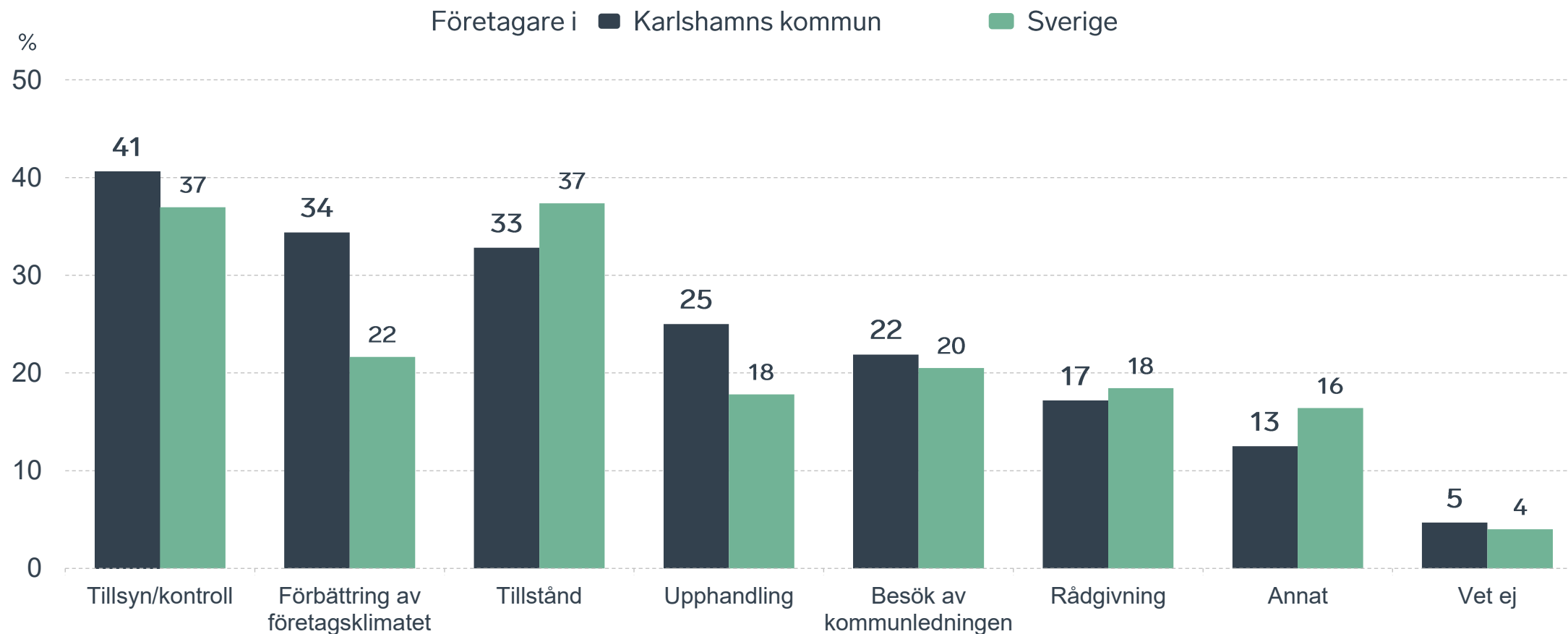
av företagen har haft **kontakt med kommunen** det senaste året.



# Kontakter med kommunen senaste året

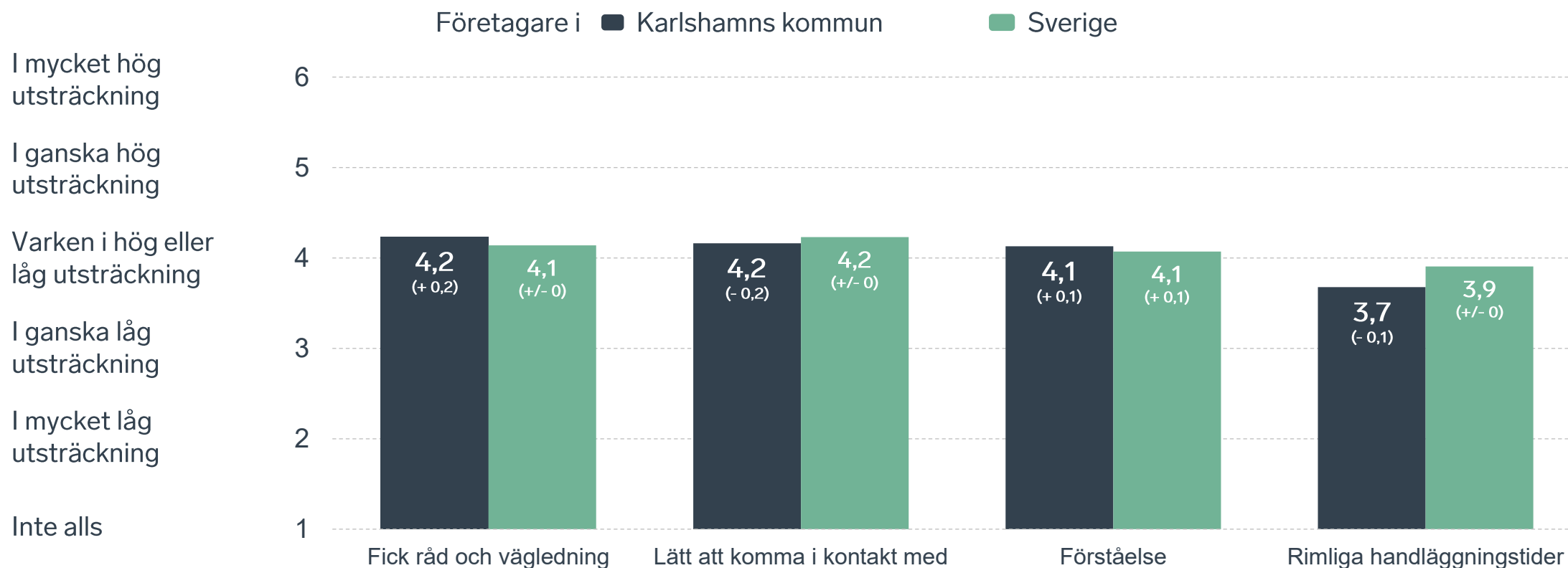


# Det här gällde kontakten med kommunen



Bas: Företag som uppger att de haft kontakt med kommunen.

# Så fungerar kontakten om tillstånd, tillsyn och kontroll



Bas: Företag som uppger att de haft kontakt med kommunen angående tillståndsgivning, tillsyn eller kontroll det senaste året

# Alla enkätfrågor för Karlshamns kommun

Enkätfråga	Företagens betyg 2026	Jämfört med företagens betyg 2025	Jämfört med 5 år	Jämfört med Sverige
Sammanfattande omdöme	3,4	+ 0,2	+ 0,4	- 0,1
Påverkan av brottslighet/otrygghet*	3,8	+/- 0	+ 0,3	- 0,2
Det lokala vägnätets framkomlighet och underhåll	3,6	+ 0,3	-	+ 0,2
Infrastrukturen till och från kommunen	3,6	+ 0,2	-	+ 0,1
Skolans samarbete med de lokala företagen**	3,3	- 0,1	+ 0,3	+/- 0
Kommunpolitikernas attityder	3,3	+ 0,1	+ 0,6	- 0,2
Tjänstepersoners attityder	3,2	+ 0,1	+ 0,4	- 0,1
Dialog med kommunen i viktiga frågor för företagen**	3,1	+/- 0	+ 0,3	- 0,1
Konkurrens från kommunens verksamheter*	3,1	- 0,2	+ 0,1	- 0,6
Kommunens service och bemötande	3,1	+/- 0	+ 0,1	- 0,3
Tillgång till relevant kompetens	3,0	+ 0,2	+ 0,2	+/- 0
Kommunens information i frågor som berör företaget**	2,9	- 0,2	- 0,1	- 0,2
Upphandling	2,7	+/- 0	+ 0,2	- 0,1

Företagarnas betyg sätts på skalan: 1 = Dåligt 2 = Inte helt godtagbart 3 = Godtagbart 4 = Bra 5 = Mycket bra 6 = Utmärkt

\*Skala: 1 = I mycket hög utsträckning 2 = I ganska hög utsträckning 3 = I varken hög eller låg utsträckning 4 = I ganska liten utsträckning 5 = I mycket liten utsträckning 6 = Inte alls

\*\* Innan 2025 var svarsalternativen "Skolans kontakt med det lokala näringslivet", "Dialog mellan företag och kommunens beslutsfattare" respektive "Kommunens information till företagen"

# Alla enkätfrågor för Karlshamns kommun

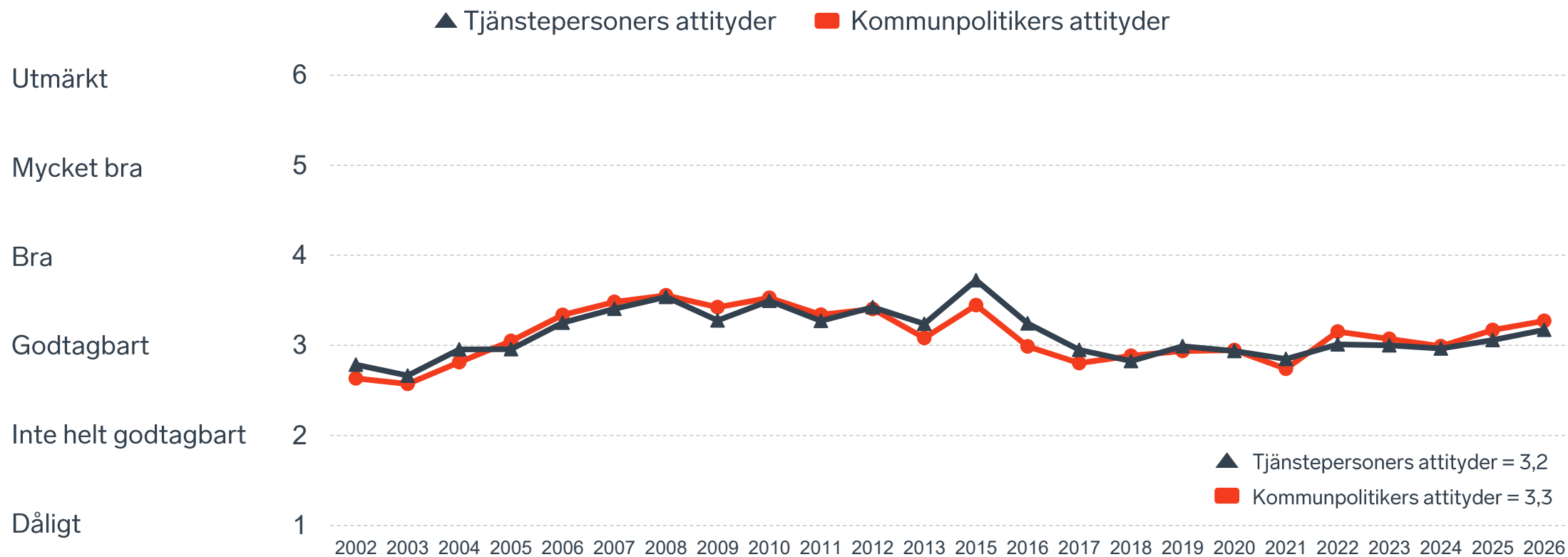
Enkätfråga	Företagens betyg 2026	Jämfört med företagens betyg 2025	Rankingplacering 2026	Förändring ranking från 2025
Total Rank	-	-	217	+ 22
Sammanfattande omdöme	3,4	+ 0,2	189	+ 33
Påverkan av brottslighet/otrygghet*	3,8	+/- 0	235	- 45
Det lokala vägnätets framkomlighet och underhåll	3,6	+ 0,3	77	+ 62
Infrastrukturen till och från kommunen	3,6	+ 0,2	-	-
Skolans samarbete med de lokala företagen**	3,3	- 0,1	-	-
Kommunpolitikernas attityder	3,3	+ 0,1	198	+/- 0
Tjänstepersoners attityder	3,2	+ 0,1	194	+ 22
Dialog med kommunen i viktiga frågor för företagen**	3,1	+/- 0	183	- 19
Konkurrens från kommunens verksamheter*	3,1	- 0,2	282	- 21
Kommunens service och bemötande	3,1	+/- 0	237	- 30
Tillgång till relevant kompetens	3,0	+ 0,2	98	+ 61
Kommunens information i frågor som berör företaget**	2,9	- 0,2	207	- 52
Upphandling	2,7	+/- 0	180	- 9

Företagarnas betyg sätts på skalan: 1 = Dåligt 2 = Inte helt godtagbart 3 = Godtagbart 4 = Bra 5 = Mycket bra 6 = Utmärkt

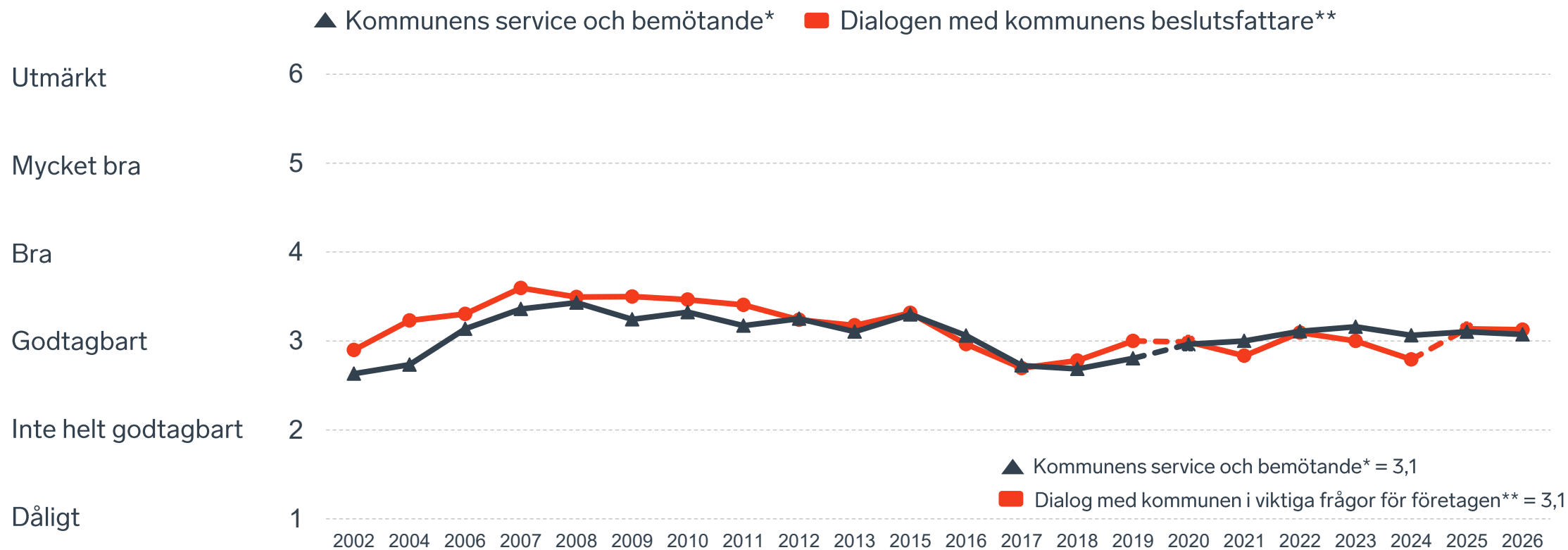
\*Skala: 1 = I mycket hög utsträckning 2 = I ganska hög utsträckning 3 = I varken hög eller låg utsträckning 4 = I ganska liten utsträckning 5 = I mycket liten utsträckning 6 = Inte alls

\*\* Innan 2025 var svarsalternativen "Skolans kontakt med det lokala näringslivet", "Dialog mellan företag och kommunens beslutsfattare" respektive "Kommunens information till företagen"

# Kommunens attityder till företagande



# Kommunens service och dialog



\*Frågan omformulerades 2020

\*\* Frågan omformulerades 2020 och 2025

18 %

av företagen upplever att  
**brottslighet och otrygghet**  
påverkar dem negativt.

POLISAVSPÄRRAT  
POLICE - DO NOT CROSS

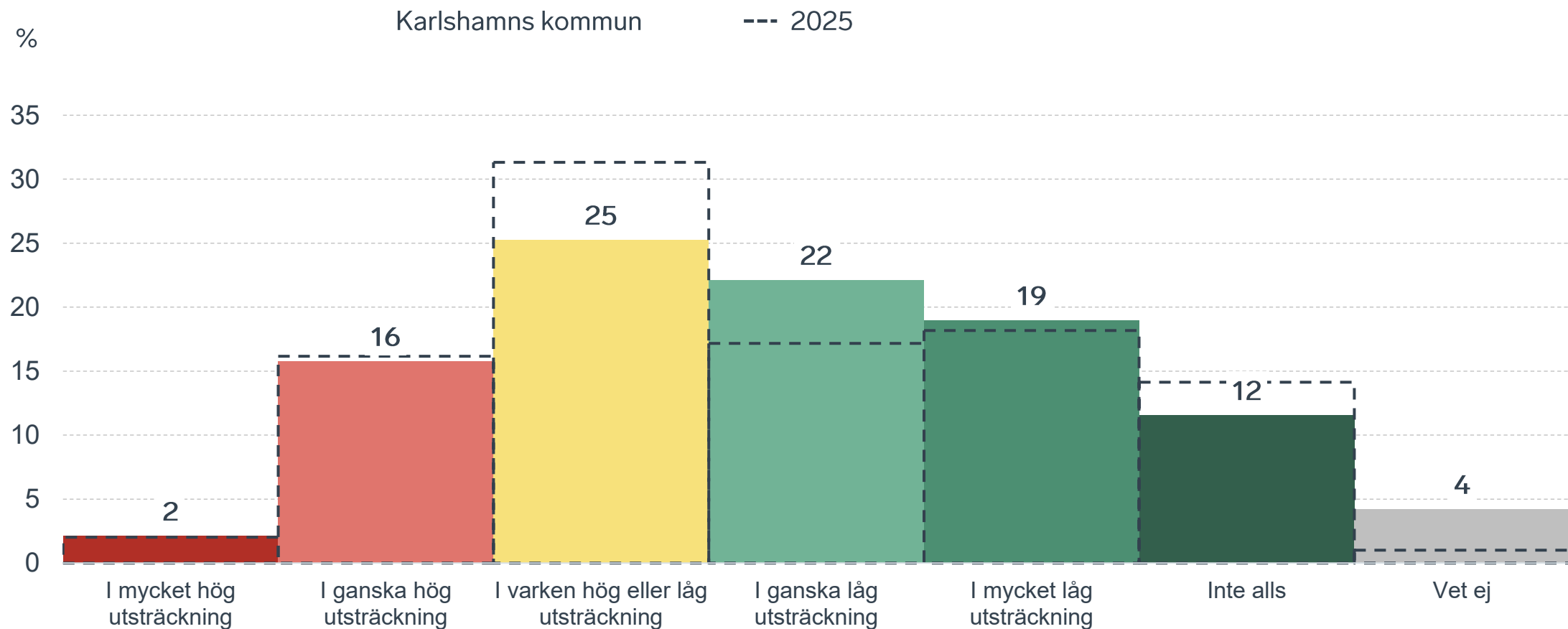
POLISAVSPÄRRAT  
POLICE - DO NOT CROSS

POLISAVSPÄRRAT  
POLICE - DO NOT CROSS

POLISAVSPÄRRAT  
POLICE - DO NOT CROSS

# Påverkan av brottslighet/otrygghet

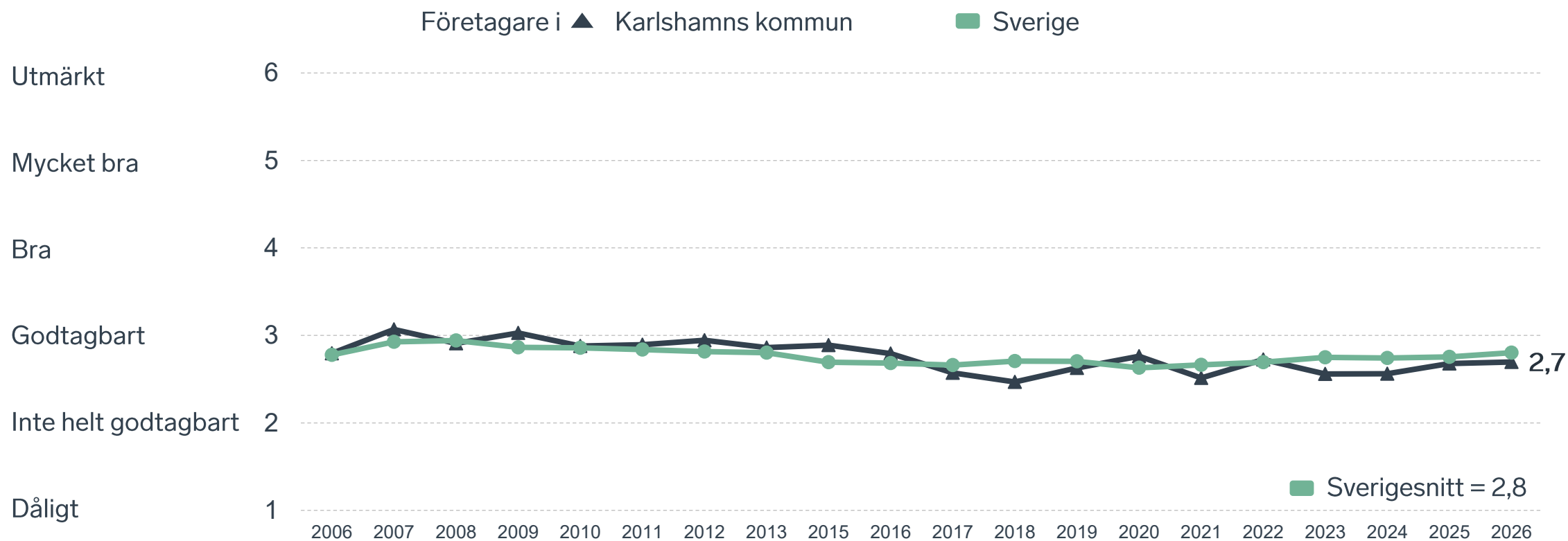
## Fördelat på olika svarsalternativ, 2026 samt 2025



33 %

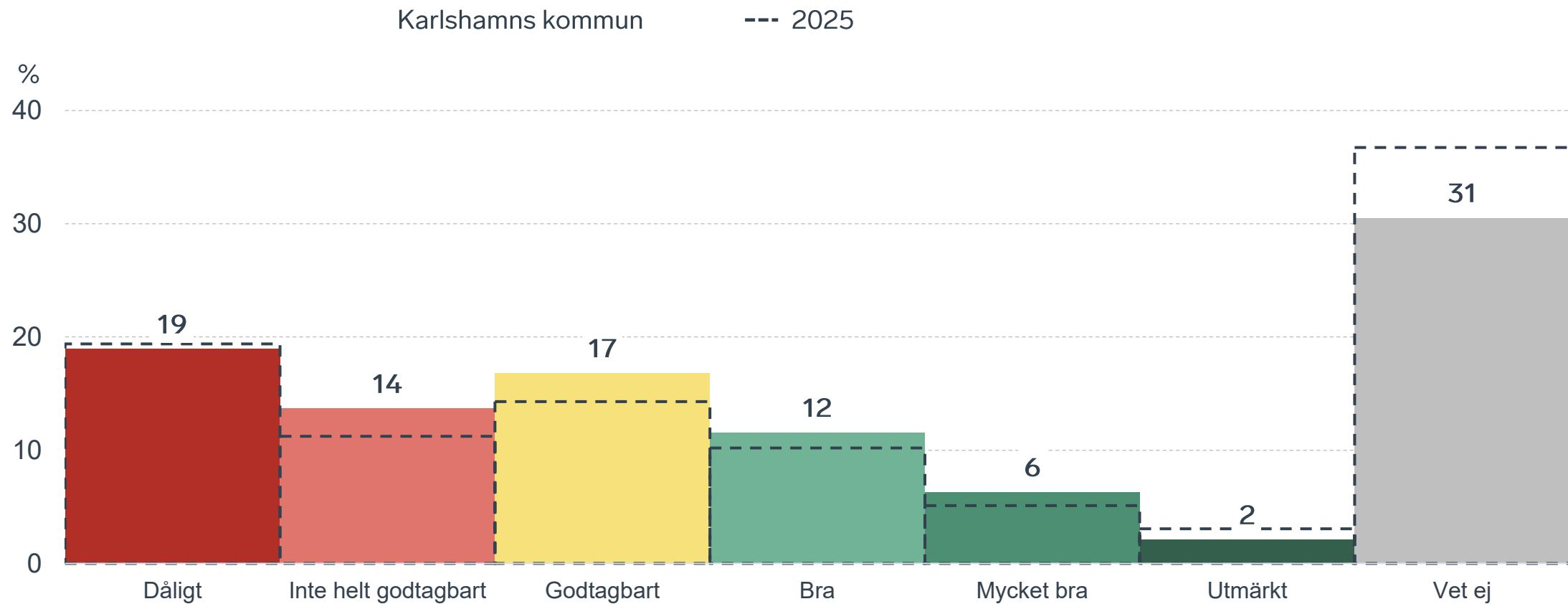
av företagen  
upplever att  
**kommunens  
upphandling**  
är bristfällig.

# Kommunens upphandling



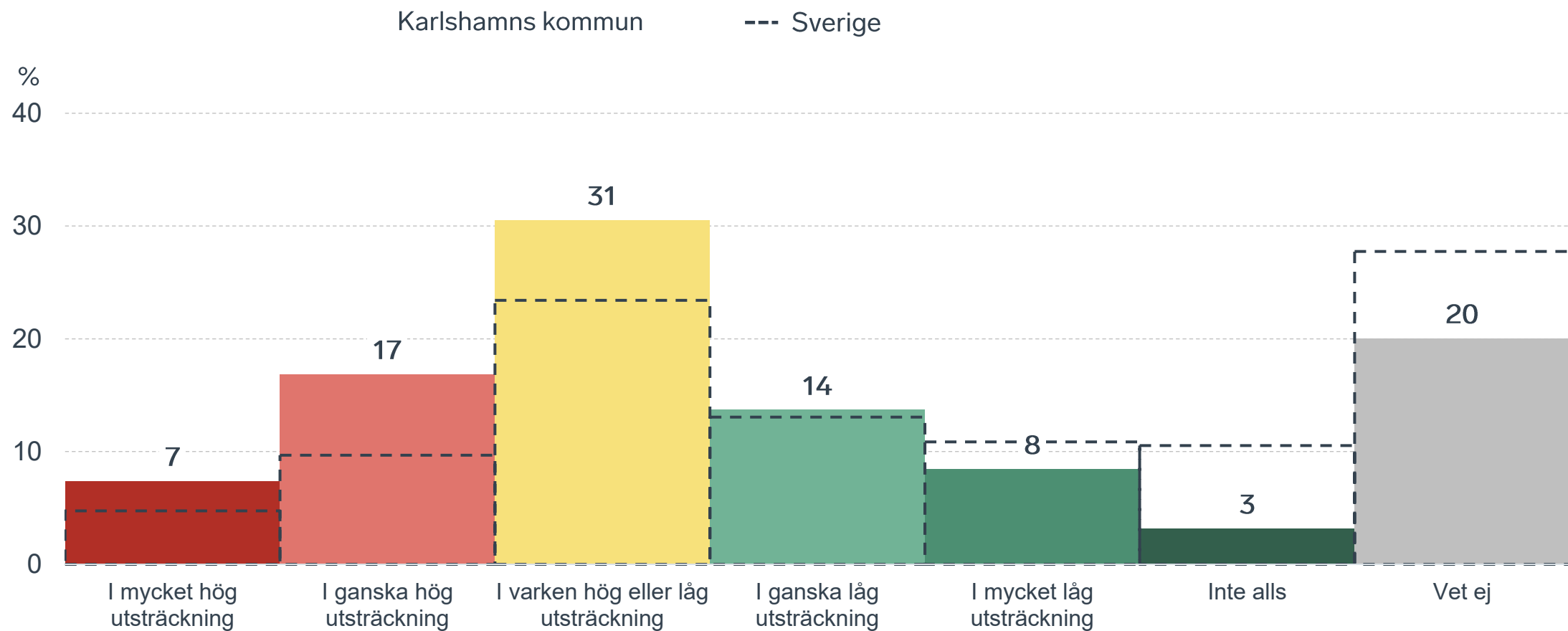
# Kommunens upphandling

## Fördelat på olika svarsalternativ, 2026 samt 2025



# Konkurrens från kommunens verksamheter

## Kommunen jämfört med Sverigesnittet

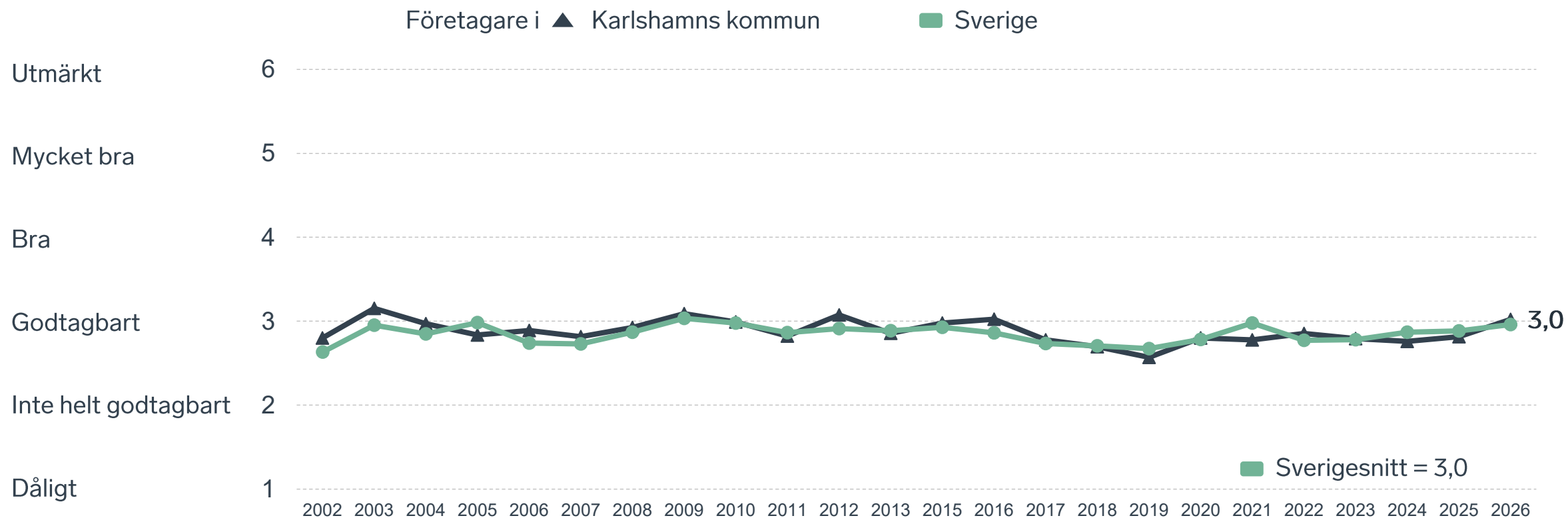




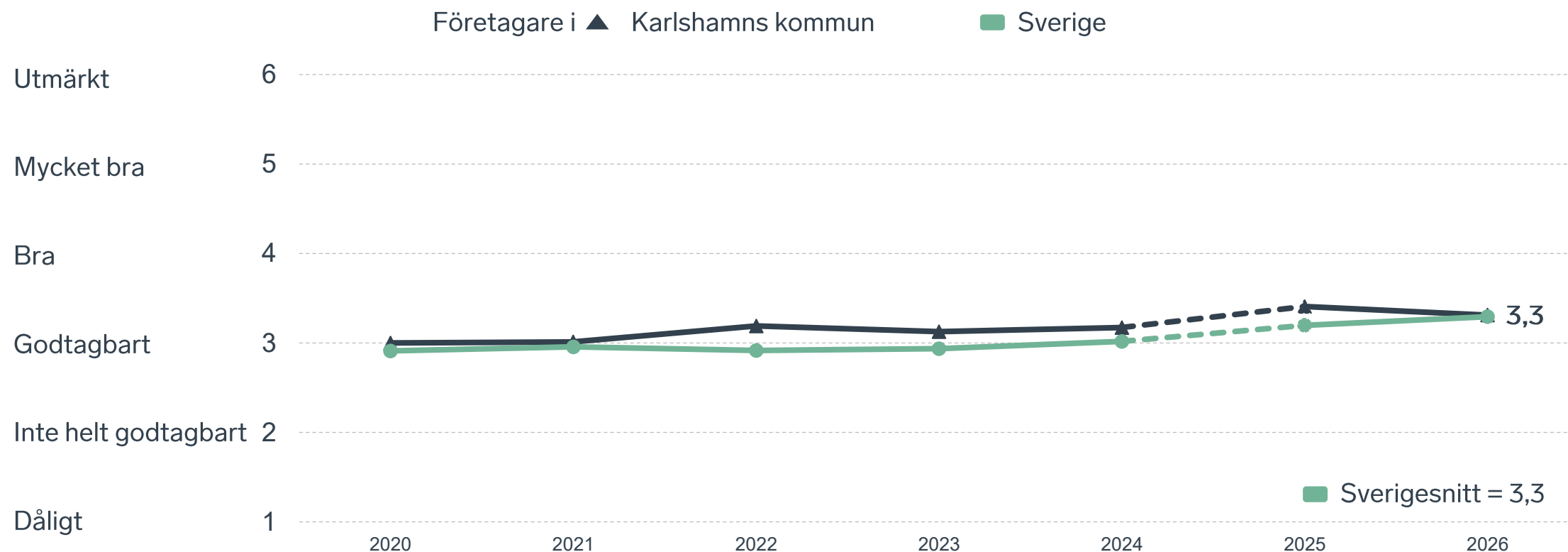
32 %

av företagen upplever att **kompetensförsörjningen** fungerar dåligt eller inte helt godtagbart.

# Tillgång till medarbetare med relevant kompetens



# Skolans samarbete med de lokala företagen



Not: Frågan omformulerades 2025

# Så kan företagsklimatet förbättras

## Företagens högst prioriterade åtgärder

- 1** Bättre förståelse för företagande hos kommunens beslutsfattare (46 %)
- 2** Lägre kommunalskatt (37 %)
- 3** Fler bostäder (36 %)
- 4** Mer byggbar mark för verksamheter (30 %)
- 5** Bättre dialog mellan kommunen och företagen (29 %)



 } 5 JAN - 31 MARS 2026  
Enkätundersökning

  
 28 MAJ 2026

 } Enkät- och ranking-  
resultatet släpps

  
  
  
  
 } Dialoger som pågår  
under hela året



## Enkät + statistik = ranking.

Varje år mäter Svenskt Näringsliv drygt 30 000 företags upplevelser av att driva företag i sina respektive kommuner. Svaren från enkäten ger en bild av hur företagsklimatet uppfattas av företagen. Dessa räknas samman med fem statistikfaktorer till en ranking som gör det möjligt att jämföra Sveriges 290 kommuner.

[www.foretagsklimat.se](http://www.foretagsklimat.se)



# Rankingens olika delar



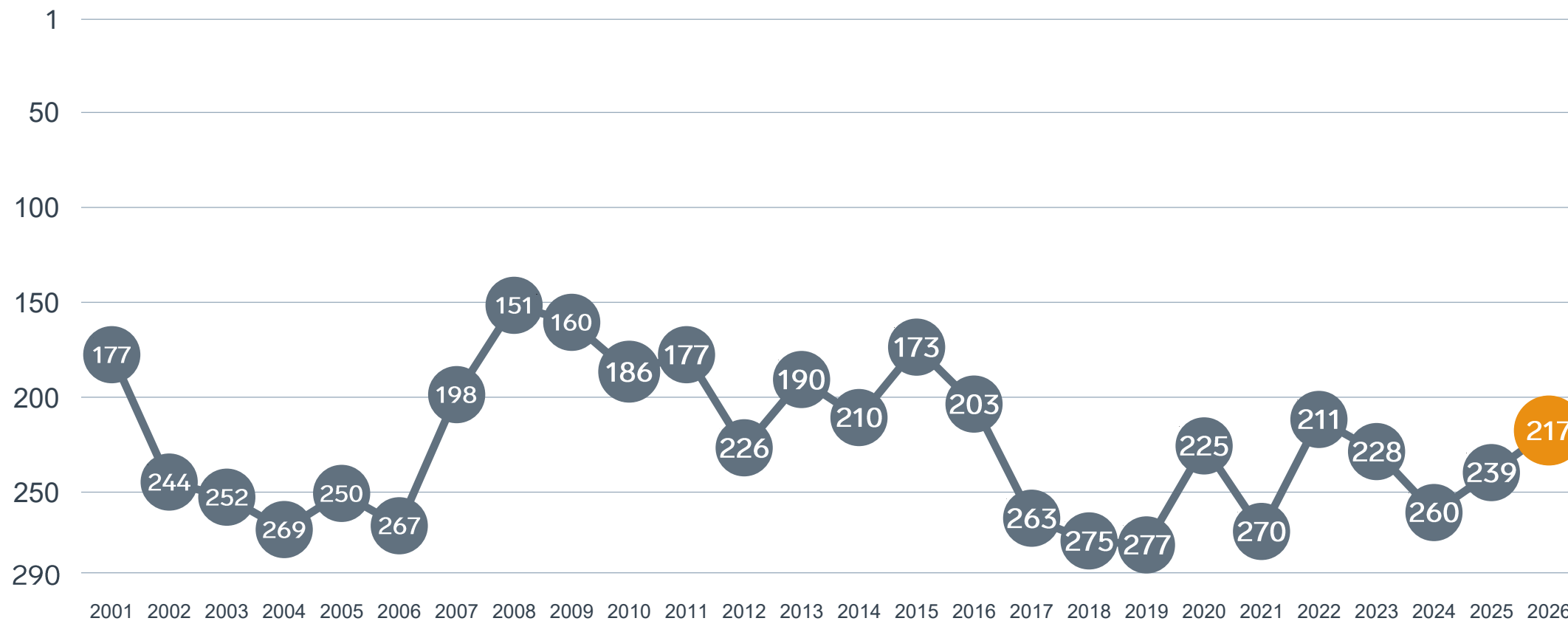
## Enkät svar

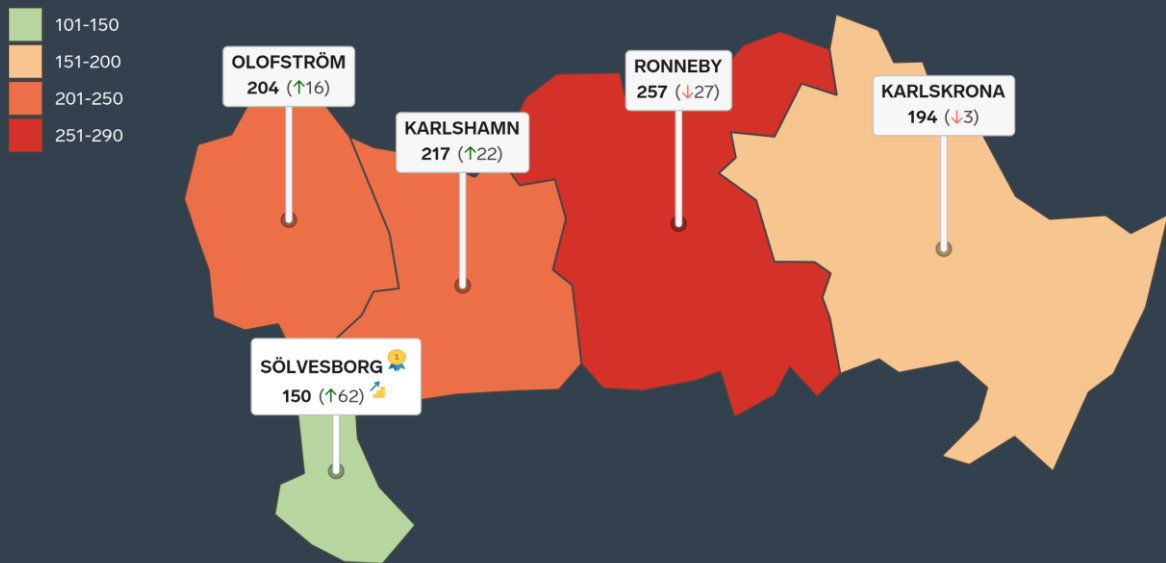
1. Sammanfattande omdöme (1/3)
- 2a. Kommunens service och bemötande (1/9)
- 2b. Tillgång till medarbetare med relevant kompetens (1/18)
- 2c. Kommunala politikernas attityder (1/36)
- 2d. Tjänstepersoners attityder (1/36)
- 2e. Kommunens upphandling (1/54)
- 2f. Konkurrens från kommunens verksamheter (1/54)
- 2g. Negativ påverkan av brottslighet/otrygghet (1/54)
- 2h. Lokala vägnätets framkomlighet och underhåll (1/54)
- 2i. Kommunens information till företagen (1/54)
- 2j. Dialog med kommunens beslutsfattare (1/54)

## Statistikfaktorer (från SCB)

- 3a. Marknadsförsörjning 2025 (1/15)
- 3b. Kommunalskatt 2026 (1/15)
- 3c. Inköp från externa leverantörer 2024 (1/15)
- 3d. Jobb i kommunen 2024 (1/15)
- 3e. Andel företagare 2025 (1/15)

# Rankingutveckling Karlshamns kommun





# Alla kommuner i Blekinge län

- Bästa kommun: Sölvesborg**
- Största förbättring: Sölvesborg**
- Största förbättring på fem år: Karlshamn**

## Alla kommuner i Blekinge län

Kommun	Ranking 2026	Förändring från 2025
Sölvesborg	150	↗ 62
Karlskrona	194	↘ 3
Olofström	204	↗ 16
Karlshamn	217	↗ 22
Ronneby	257	↘ 27

## Alla kommuner i Blekinge län

Kommun	Ranking 2026	Förändring från 2025	Kommungrupp	Ranking i kommungrupp	Bästa kommun i kommungrupp
Sölvesborg	150	↗ 62	4	37 (av 63)	Höganäs
Karlskrona	194	↘ 3	6	16 (av 27)	Falkenberg
Olofström	204	↗ 16	7	39 (av 51)	Vårgårda
Karlshamn	217	↗ 22	6	18 (av 27)	Falkenberg
Ronneby	257	↘ 27	7	44 (av 51)	Vårgårda

# Alla enkätfrågor

## Karlshamns kommun

Enkätfråga	2017	2018	2019	2020	2021	2022	2023	2024	2025	2026	Förändring
<b>Sammanfattande omdöme</b>	<b>254</b>	<b>273</b>	<b>265</b>	<b>223</b>	<b>255</b>	<b>193</b>	<b>208</b>	<b>254</b>	<b>222</b>	<b>189</b>	<b>↗ 33</b>
Lokala vägnätets framkomlighet och underhåll*	-	-	-	-	-	-	-	-	139	77	<b>↗ 62</b>
Tillgång till relevant kompetens	109	147	202	136	211	105	130	173	159	98	<b>↗ 61</b>
Upphandling	-	-	-	91	204	136	203	208	171	180	<b>↘ 9</b>
Dialogen med kommunen	-	-	-	134	189	111	160	213	164	183	<b>↘ 19</b>
Tjänstepersoner attityder	230	254	222	192	218	185	208	215	216	194	<b>↗ 22</b>
Kommunala politikers attityder	259	251	255	221	260	187	211	234	198	198	<b>— 0</b>
Information till företagen	-	-	-	83	150	97	135	176	155	207	<b>↘ 52</b>
Påverkan av brottslighet/otrygghet	-	-	-	144	212	211	193	204	190	235	<b>↘ 45</b>
Kommunens service och bemötande	236	248	223	207	207	189	180	211	207	237	<b>↘ 30</b>
Konkurrens från kommunens verksamheter	256	275	276	264	283	276	280	281	261	282	<b>↘ 21</b>

# Alla statistikfaktorer

## Karlshamns kommun

Faktor	2017	2018	2019	2020	2021	2022	2023	2024	2025	2026	Förändring
Jobb i kommunen	-	-	-	131	132	135	130	129	126	121	↗ 5
Inköp från externa leverantörer	255	260	210	150	164	154	166	181	170	161	↗ 9
Kommunalskatt	179	176	215	194	257	256	256	246	215	169	↗ 46
Marknadsförsörjning	223	215	215	213	212	212	207	199	197	200	↘ 3
Andel företagare*	-	-	-	-	-	-	-	-	230	242	↘ 12

\* Ny rankinggrundande variabel 2025, ersätter Företagsamhet.



Lokalt  
företagsklimat

## Svenskt Näringsliv Blekinge län

Regionchef: Johan Dalén

[johan.dalen@svensktnaringsliv.se](mailto:johan.dalen@svensktnaringsliv.se)

LÄS MER PÅ [FORETAGSKLIMAT.SE](http://FORETAGSKLIMAT.SE)



SVENSKT NÄRINGSLIV

# Alla enkätfrågor

## Företagare i Karlshamns kommun

Enkätfråga	Företagare i kommunen	Företagare i länet	Företagare i Sverige
Sammanfattande omdöme	3,4	3,4	3,5
Påverkan av brottslighet/otrygghet*	3,8	3,7	4,0
Det lokala vägnätets framkomlighet och underhåll	3,6	3,4	3,4
Infrastrukturen till och från kommunen	3,6	3,4	3,5
Skolans samarbete med de lokala företagen**	3,3	3,4	3,3
Kommunpolitikernas attityder	3,3	3,2	3,5
Tjänstepersoners attityder	3,2	3,2	3,3
Dialog med kommunen i viktiga frågor för företagen**	3,1	3,2	3,2
Konkurrens från kommunens verksamheter*	3,1	3,4	3,7
Kommunens service och bemötande	3,1	3,3	3,4
Tillgång till relevant kompetens	3,0	2,9	3,0
Kommunens information i frågor som berör företaget**	2,9	3,1	3,1
Upphandling	2,7	2,8	2,8

Företagarnas betyg sätts på skalan: 1 = Dåligt 2 = Inte helt godtagbart 3 = Godtagbart 4 = Bra 5 = Mycket bra 6 = Utmärkt

\*Skala: 1 = I mycket hög utsträckning 2 = I ganska hög utsträckning 3 = I varken hög eller låg utsträckning 4 = I ganska liten utsträckning 5 = I mycket liten utsträckning 6 = Inte alls

\*\* Innan 2025 var svarsalternativen "Skolans kontakt med det lokala näringslivet", "Dialog mellan företag och kommunens beslutsfattare" respektive "Kommunens information till företagen"

# Alla enkätfrågor

## Företagare i Karlshamns kommun

Enkätfråga	2017	2018	2019	2020	2021	2022	2023	2024	2025	2026
Sammanfattande omdöme	2,9	2,8	2,9	3,1	3,0	3,3	3,2	3,0	3,2	3,4
Påverkan av brottslighet/otrygghet*	-	-	-	3,6	3,5	3,6	3,7	3,7	3,8	3,8
Det lokala vägnätets framkomlighet och underhåll	-	-	-	-	-	-	-	-	3,3	3,6
Infrastrukturen till och från kommunen	-	-	-	-	-	-	-	-	3,4	3,6
Skolans samarbete med de lokala företagen**	3,6	3,5	3,6	3,0	3,0	3,2	3,1	3,2	3,4	3,3
Kommunpolitikernas attityder	2,8	2,9	2,9	2,9	2,7	3,2	3,1	3,0	3,2	3,3
Tjänstepersoners attityder	2,9	2,8	3,0	2,9	2,8	3,0	3,0	3,0	3,1	3,2
Dialog med kommunen i viktiga frågor för företagen**	2,7	2,8	3,0	3,0	2,8	3,1	3,0	2,8	3,1	3,1
Konkurrens från kommunens verksamheter*	3,4	3,3	3,3	3,2	3,0	3,1	3,1	3,1	3,3	3,1
Kommunens service och bemötande	2,7	2,7	2,8	3,0	3,0	3,1	3,2	3,1	3,1	3,1
Tillgång till relevant kompetens	2,8	2,7	2,6	2,8	2,8	2,9	2,8	2,8	2,8	3,0
Kommunens information i frågor som berör företaget**	2,8	2,6	3,0	3,2	3,0	3,2	3,1	3,0	3,1	2,9
Upphandling	2,6	2,5	2,6	2,8	2,5	2,7	2,6	2,6	2,7	2,7

Företagarnas betyg sätts på skalan: 1 = Dåligt 2 = Inte helt godtagbart 3 = Godtagbart 4 = Bra 5 = Mycket bra 6 = Utmärkt

\*Skala: 1 = I mycket hög utsträckning 2 = I ganska hög utsträckning 3 = I varken hög eller låg utsträckning 4 = I ganska liten utsträckning 5 = I mycket liten utsträckning 6 = Inte alls

\*\* Innan 2025 var svarsalternativen "Skolans kontakt med det lokala näringslivet", "Dialog mellan företag och kommunens beslutsfattare" respektive "Kommunens information till företagen"

# Statistik

## Karlshamns kommun

Variabel	Karlshamns kommun	Sverigesnitt
Folkmängd 2025 (förändring treårsbasis %)*	31 642 (-1,78 %)	36 620* (0,8 %)
Flyttnetto 2025 (län, övriga Sverige, utlandet)	-5 / -2 / -6	- / - / -
Andel högskoleutbildade 2025 (%)	35	41
Arbetslöshet 2025 (%)	7,8	6,9
Antal företag	3259	4666
Antal företag med minst en anställd	962	1152
Antal anställda i privata företag	8578	12853
Ung Företagsamhet 2025/2026 (%)	45	37
Marknadsförsörjning 2025 (%)	46	56
Entreprenader 2025 (%)	7,6	15,1
Kommunalskatt 2026	33,8	32,4
LFK-ranking 2026	217 (22)	- (-)
Bästa placering i LFK-rankingen	151	-

\* Median för Sverige 16 237